

Informace o vyplacených dávkách v resortu MPSV ČR
v červnu 2019

Obsah:

1) Dávky důchodového pojištění	2
2) Dávky nemocenského pojištění	3
3) Podpory v nezaměstnanosti	5
4) Dávky pomoci v hmotné nouzi, dávky pro osoby se zdravotním postižením a příspěvek na péči	6
5) Dávky státní sociální podpory a pěstounské péče	9
6) Souhrnný přehled vývoje výdajů na sociální dávky	12
7) Pojistné na sociální zabezpečení a příspěvek na státní politiku zaměstnanosti	13

1) Dávky důchodového pojištění

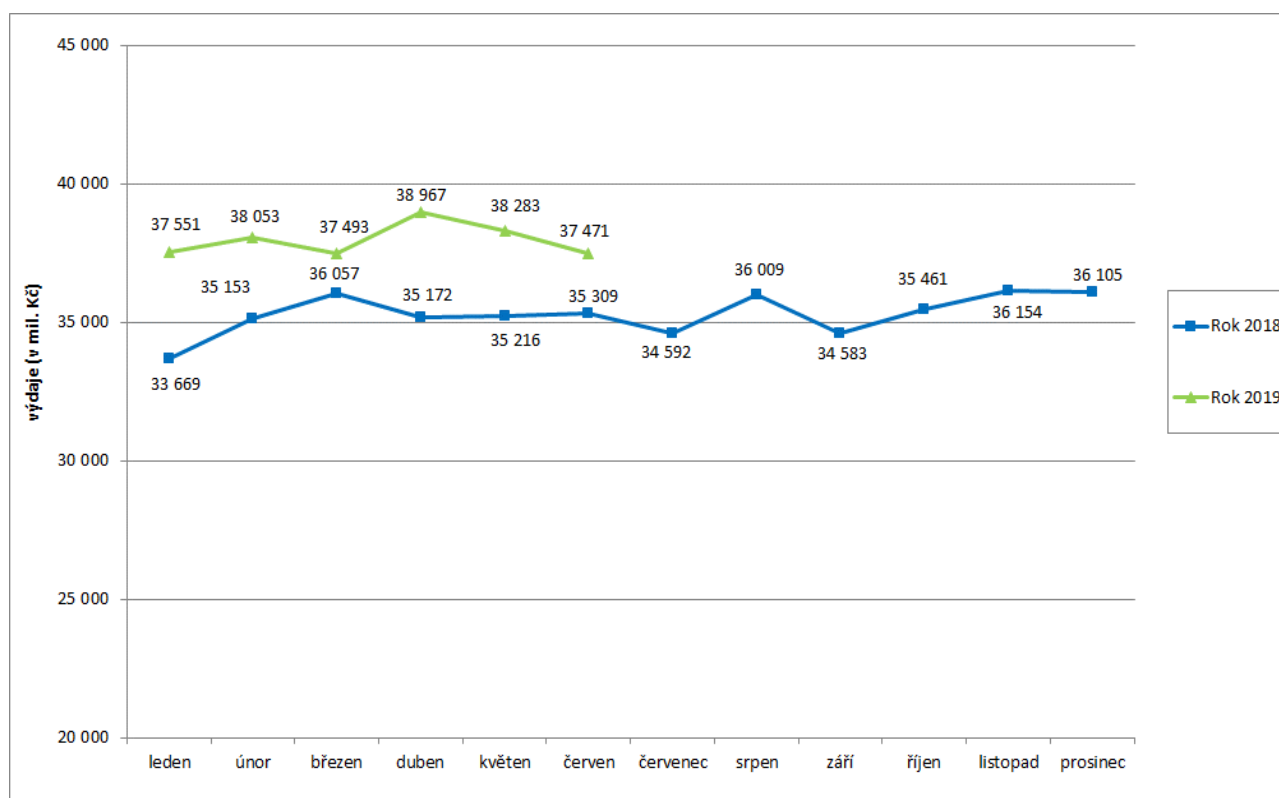
- **Výdaje na důchody** dosáhly v **červnu 2019** podle údajů ČSSZ úrovně cca **37,5 mld. Kč**, za leden až červen 2019 se jednalo o částku cca **227,8 mld. Kč**, tj. o 17,2 mld. Kč více než za stejné období roku 2018.
- Výdaje na **valorizaci důchodů** (proběhla v lednu 2019) činily za **červen 2019** cca **2 520,0 mil. Kč**, od počátku roku 2019 cca **15 246,8 mil. Kč**.

Tabulka 1.1: Vývoj výdajů na dávky důchodového pojištění

Výdaje v rámci dávkového systému		Běžný měsíc											Finanční rok		
		leden	únor	březen	duben	květen	červen	červenec	srpen	září	říjen	listopad	prosinec	skutečnost 2018	státní rozpočet
Rok 2019 (v mil. Kč)		37 551	38 053	37 493	38 967	38 283	37 471							x	461 329
Rok 2018 (v mil. Kč)		33 669	35 153	36 057	35 172	35 216	35 309	34 592	36 009	34 583	35 461	36 154	36 105	423 478	424 200
Rozdíl	v mil. Kč	3 882	2 900	1 436	3 796	3 067	2 162								
	v %	11,5	8,3	4,0	10,8	8,7	6,1								

Zdroj: ČSSZ

Graf 1.1: Vývoj výdajů na dávky důchodového pojištění



Tabulka 1.2: Vývoj počtu důchodců a vyplacených důchodů podle druhu důchodu

Druh důchodu	Počet důchodců (v tis.)		Meziroční index v %	Počet vypl. důchodů (v tis.)		Meziroční index v %
	červen 2018	červen 2019		červen 2018	červen 2019	
Starobní	2 403,7	2 406,0	100,1	2 477,1	2 481,5	100,2
Invalidní	421,9	421,4	99,9	432,6	432,1	99,9
<i>III. stupeň</i>	181,7	176,2	96,9	185,2	179,6	97,0
<i>II. stupeň</i>	73,3	75,0	102,4	76,2	78,0	102,3
<i>I. stupeň</i>	166,9	170,1	101,9	171,1	174,5	101,9
Vdovský*	22,9	21,9	95,6	549,4	545,9	99,4
Vdovecký*	5,6	5,3	95,3	99,3	100,0	100,8
Sirotčí	39,6	39,1	98,6	41,3	40,8	98,6
CELKEM	2 893,7	2 893,6	100,0	3 599,7	3 600,3	100,0

Zdroj: ČSSZ

* ve sloupcích „Počet důchodců“ jsou uvedeni pouze příjemci sólo vyplácených důchodů

Pozn.: ukazatel „Počet důchodců“ zahrnuje důchodce v ČR, ukazatel „Počet vypl. důchodů“ zahrnuje rovněž výplaty do ciziny.

Tabulka 1.3: Vývoj výdajů na důchody podle druhu důchodu

Druh důchodu	Vyplaceno v období (mil. Kč)*		Meziroční index v %	Vyplaceno od počátku roku (mil. Kč)*		Meziroční index v %
	červen 2018	červen 2019		2018	2019	
Starobní	29 264,6	31 177,7	106,5	174 400,2	189 400,7	108,6
Invalidní	3 724,1	3 937,3	105,7	22 346,0	23 963,3	107,2
<i>III. stupeň</i>	2 086,4	2 126,2	101,9	12 570,6	13 031,4	103,7
<i>II. stupeň</i>	552,8	615,3	111,3	3 297,3	3 696,6	112,1
<i>I. stupeň</i>	1 084,9	1 195,8	110,2	6 478,1	7 235,4	111,7
Vdovský	1 812,6	1 821,1	100,5	10 818,0	11 217,0	103,7
Vdovecký	233,6	239,5	102,5	1 390,6	1 465,3	105,4
Sirotčí	273,9	295,1	107,7	1 619,3	1 771,4	109,4
CELKEM	35 308,9	37 470,6	106,1	210 574,1	227 817,7	108,2
Jednorázový příspěvek	0,1	0,0		0,6	0,2	
CELKEM výdaje na důchody	35 309,0	37 470,6	106,1	210 574,8	227 817,9	108,2

Zdroj: ČSSZ

* bez záloh poštám

2) Dávky nemocenského pojištění

- **Výdaje na dávky nemocenského pojištění činily v červnu 2019 cca 3,2 mld. Kč**, za leden až červen 2019 se jednalo o cca **19,8 mld. Kč**, (tj. 54,7 % čerpání z částky státního rozpočtu – 36 200,0 mil. Kč).
- Meziroční zvýšení výdajů objemově nejvýznamnější dávky systému – nemocenského (o 249,7 mil. Kč, tj. o 12,9 %) - souviselo zejména s nárůstem počtu proplacených dnů a s nárůstem výše průměrné denní dávky nemocenského. V červnu 2019 se tento počet

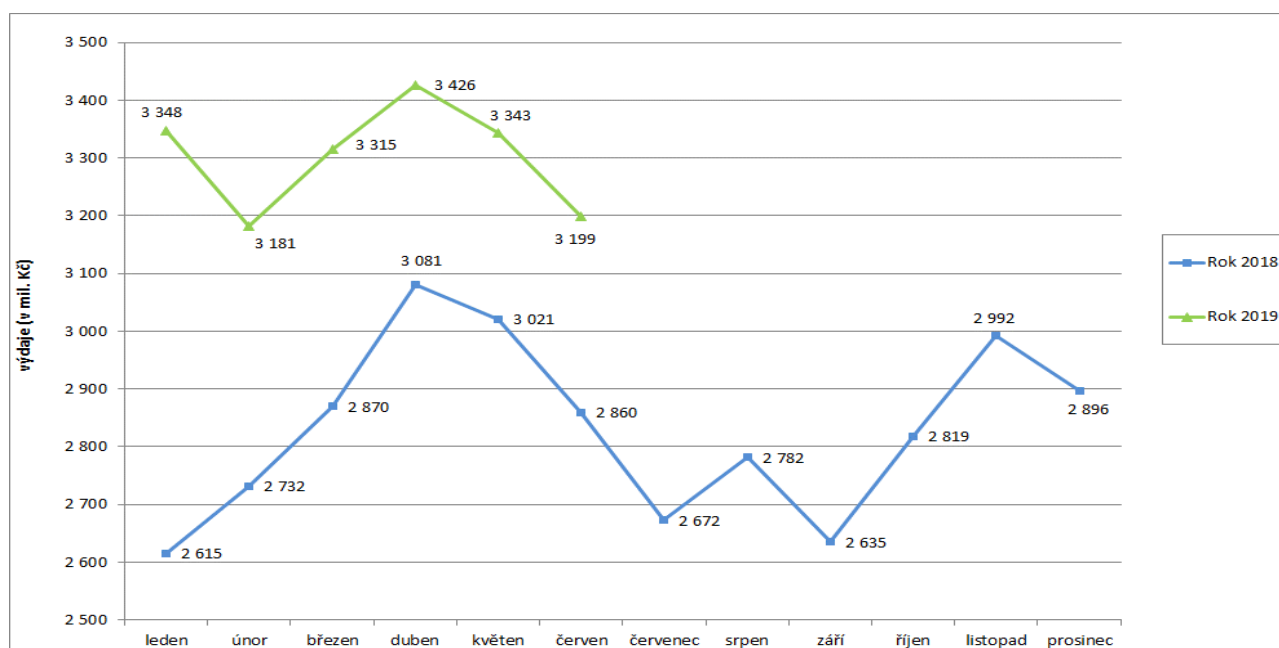
meziročně zvýšil o cca 134,0 tis., tj. o 3,1 %, na 4,44 mil. dnů. Došlo rovněž k meziročnímu nárůstu výše průměrné denní dávky nemocenského (o cca 9,5 % na 493 Kč).

Tabulka 2.1: Vývoj výdajů na dávky nemocenského pojištění

Výdaje v rámci dávkového systému		Běžný měsíc											Finanční rok		
		leden	únor	březen	duben	květen	červen	červenec	srpen	září	říjen	listopad	prosinec	skutečnost 2018	státní rozpočet
Rok 2019 (v mil. Kč)		3 348	3 181	3 315	3 426	3 343	3 199						x	36 200	
Rok 2018 (v mil. Kč)		2 615	2 732	2 870	3 081	3 021	2 860	2 672	2 782	2 635	2 819	2 992	2 896	33 974	34 460
Rozdíl	v mil. Kč	733	449	445	345	322	339								
	v %	28,0	16,4	15,5	11,2	10,6	11,8								

Zdroj: ČNB

Graf 2.1: Vývoj výdajů na dávky nemocenského pojištění



Tabulka 2.2: Výdaje na dávky nemocenského pojištění podle druhu dávky

Dávka nemocenského pojištění	Vyplaceno v období (mil. Kč)		Meziroční index v %	Vyplaceno od počátku roku (mil. Kč)		Meziroční index v %
	červen 2018	červen 2019		2018	2019	
Nemocenské	1 940,4	2 190,1	112,9	11 604,8	13 776,7	118,7
Ošetřovné	113,8	131,6	115,6	988,0	1 021,5	103,4
Vyrovňovací příspěvek v těhotenství a mateřství	0,1	0,9	631,5	3,7	4,5	121,4
Peněžité pomoci v mateřství	783,1	846,4	108,1	4 491,3	4 828,8	107,5
Otcovská poporodní péče*	22,4	21,3	x	91,1	128,7	x
Dlouhodobé ošetřovné**	0,0	8,1	x	0,0	51,1	x
CELKEM	2 859,8	3 198,5	111,8	17 178,8	19 811,3	115,3

Zdroj: ČSSZ

* dávka zavedená od 1. 2. 2018

** dávka zavedená od 1. 6. 2018

3) Podpory v nezaměstnanosti

- V červnu 2019 dosáhly výdaje související s podporou v nezaměstnanosti **601,4 mil. Kč**, za leden až červen 2019 představovaly **4 236,1 mil. Kč** (cca 64,5 % čerpání státního rozpočtu - 6 570,0 mil. Kč).
- Podíl nezaměstnaných osob v červnu 2019 zůstal na stejné úrovni jako v květnu 2019, tj. na **2,6 %**, oproti stejnému měsíci loňského roku podíl nezaměstnaných osob poklesl o 0,3 p. b.
- Počet uchazečů o zaměstnání, kteří měli v červnu 2019 nárok na podporu v nezaměstnanosti (ukazatel, který významně ovlivňuje výši vynaložených prostředků na podpory v nezaměstnanosti), dosáhl cca 68,0 tis., tj. 34,7 % z celkového počtu 195,7 tis. osob vedených k 30. 6. 2019 v evidenci Úřadu práce ČR.

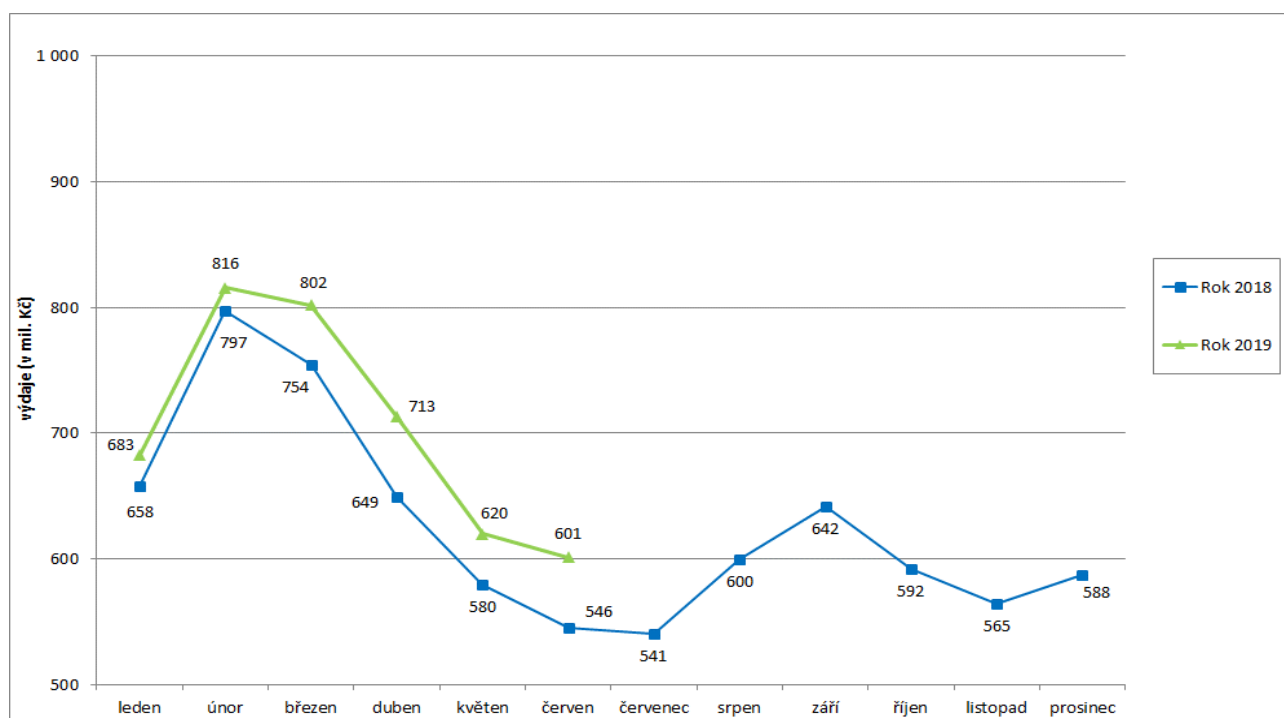
Tabulka 3.1: Vývoj výdajů na podpory v nezaměstnanosti

Výdaje v rámci dávkového systému	Běžný měsíc												Finanční rok	
	leden	únor	březen	duben	květen	červen	červenec	srpen	září	říjen	listopad	prosinec	skutečnost 2018	státní rozpočet
Rok 2019 (v mil. Kč)	683	816	802	713	620	601							x	6 570
Rok 2018 (v mil. Kč)	658	797	754	649	580	546	541	600	642	592	565	588	7 511	7 780
Rozdíl	v mil. Kč	25	19	48	64	40	56							
	v %	3,8	2,3	6,3	9,9	6,9	10,2							

Zdroj: ČNB

Pozn.: zahrnuje podpory v nezaměstnanosti, podpory při rekvalifikaci ZP v pracovní rehabilitaci, kompenzace odbytného, odchodného a odstupného, refundace podpor v nezaměstnanosti do zahraničí, naopak nezahrnuje poštovné, bankovné a nákup ostatních služeb

Graf 3.1: Vývoj výdajů na podpory v nezaměstnanosti



4) Dávky pomoci v hmotné nouzi, dávky pro osoby se zdravotním postižením a příspěvek na péči

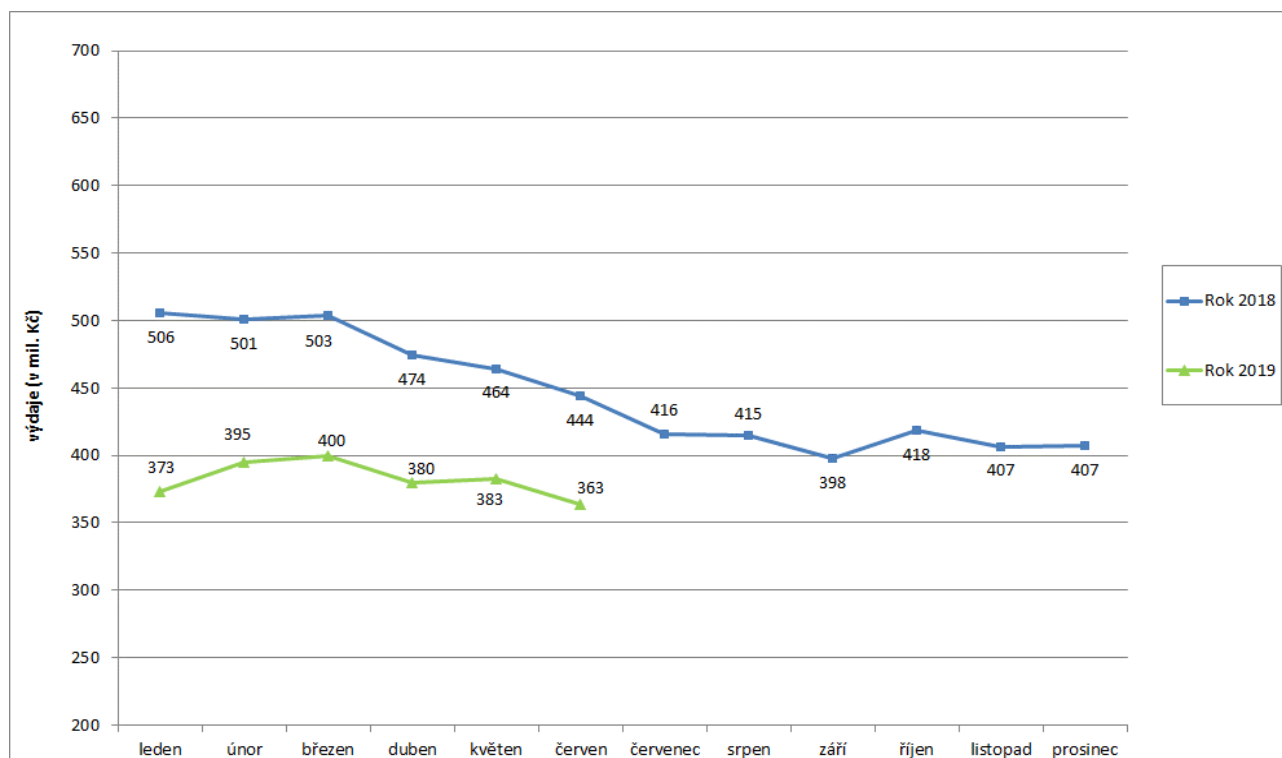
- **Výdaje na dávky pomoci v hmotné nouzi** činily v červnu 2019 cca **363,4 mil. Kč**, za leden až červen 2019 se jednalo o **2 294,9 mil. Kč**, tj. **35,7 %** čerpání z částky **státního rozpočtu** (6 429,5 mil. Kč).
- Výdaje na **dávky pro osoby se zdravotním postižením** dosáhly v červnu 2019 cca **223,9 mil. Kč**, za leden až červen 2019 se jednalo o cca **1 329,0 mil. Kč**, tj. **44,3 %** čerpání z částky **státního rozpočtu** (3 000,0 mil. Kč).
- Na **příspěvek na péči** bylo v červnu 2019 vynaloženo cca **2 391,1 mil. Kč**, za leden až červen 2019 dosáhly výdaje cca **13 691,4 mil. Kč**, tj. **51,5 %** z částky **státního rozpočtu** (26 600,0 mil. Kč).

Tabulka 4.1: Vývoj výdajů na dávky pomoci v hmotné nouzi

Výdaje v rámci dávkového systému		Běžný měsíc											Finanční rok		
		leden	únor	březen	duben	květen	červen	červenec	srpen	září	říjen	listopad	prosinec	skutečnost 2018	státní rozpočet
Rok 2019 (v mil. Kč)		373	395	400	380	383	363							x	6 430
Rok 2018 (v mil. Kč)		506	501	503	474	464	444	416	415	398	418	407	407	5 353	7 782
Rozdíl	v mil. Kč	-133	-105	-103	-94	-82	-81								
	v %	-26,2	-21,0	-20,5	-19,8	-17,6	-18,2								

Zdroj: MPSV (JVM)

Graf 4.1: Vývoj výdajů na dávky pomoci v hmotné nouzi

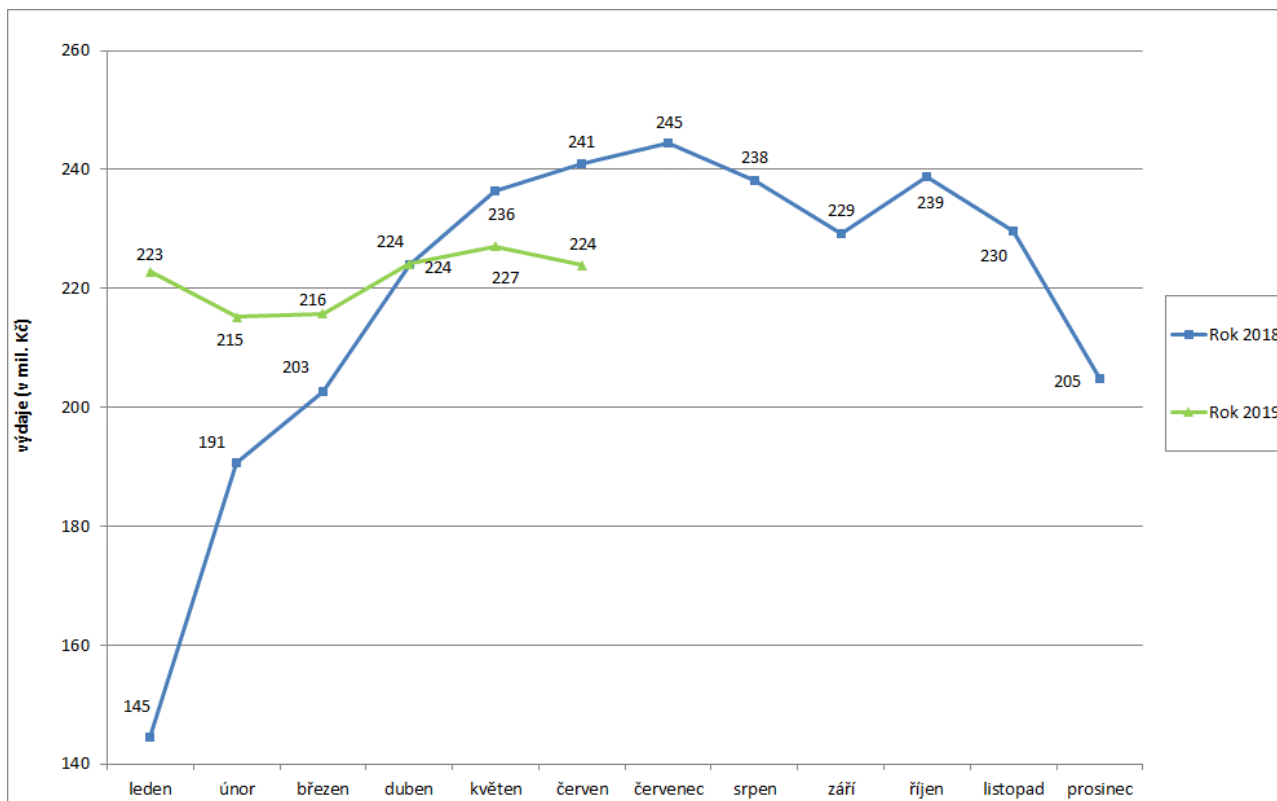


Tabulka 4.2: Vývoj výdajů na dávky pro osoby se zdravotním postižením

Výdaje v rámci dávkového systému		Běžný měsíc											Finanční rok		
		leden	únor	březen	duben	květen	červen	červenec	srpen	září	říjen	listopad	prosinec	skutečnost 2018	státní rozpočet
Rok 2019 (v mil. Kč)		223	215	216	224	227	224							x	3 000
Rok 2018 (v mil. Kč)		145	191	203	224	236	241	245	238	229	239	230	205	2 625	2 900
Rozdíl	v mil. Kč	78	25	13	0	-9	-17								
	v %	54,2	12,8	6,5	0,1	-3,9	-7,1								

Zdroj: MPSV (JVM)

Graf 4.2: Výdaje na dávky pro osoby se zdravotním postižením



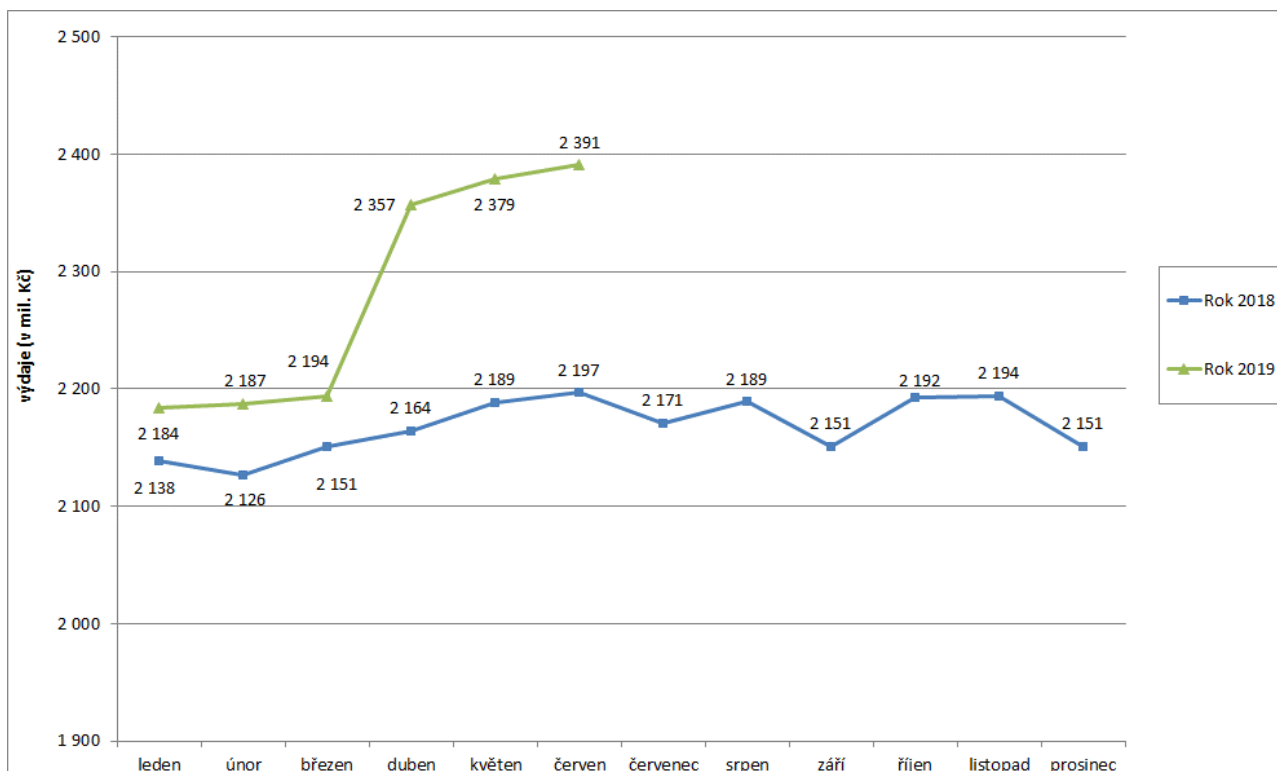
Pozn.: zvýšení výdajů od února 2018 souvisí zejména s legislativními úpravami - zvýšením částky příspěvku na mobilitu (ze 400 Kč na 550 Kč) a zmírněním podmínek nároku na pořízení motorového vozidla.

Tabulka 4.3: Vývoj výdajů na příspěvek na péči

Výdaje v rámci dávkového systému		Běžný měsíc											Finanční rok		
		leden	únor	březen	duben	květen	červen	červenec	srpen	září	říjen	listopad	prosinec	skutečnost 2018	státní rozpočet
Rok 2019 (v mil. Kč)		2 184	2 187	2 194	2 357	2 379	2 391							x	26 600
Rok 2018 (v mil. Kč)		2 138	2 126	2 151	2 164	2 189	2 197	2 171	2 189	2 151	2 192	2 194	2 151	26 013	26 200
Rozdíl	v mil. Kč	46	61	43	193	190	195								
	v %	2,2	2,9	2,0	8,9	8,7	8,9								

Zdroj: (MPSV) JVM

Graf 4.3: Výdaje na příspěvek na péči



Tabulka 4.4: Výdaje na dávky pomoci v hmotné nouzi, dávky pro osoby se zdravotním postižením a příspěvek na péči

Typ dávky	Počet vyplacených dávek (v tis.)		Meziroční index v %	Vyplaceno v měsíci (v mil. Kč)		Meziroční index v %	Vyplaceno od počátku roku (v mil. Kč)		Meziroční index v %
	červen 2018	červen 2019		červen 2018	červen 2019		2018	2019	
Dávky pomoci v hmotné nouzi	121,1	95,3	78,7	444,1	363,4	81,8	2 892,4	2 294,9	79,3
příspěvek na živobytí	78,6	61,7	78,5	281,6	228,6	81,2	1 847,9	1 444,4	78,2
doplatek na bydlení	40,4	31,9	79,0	157,7	130,6	82,8	1 012,5	825,1	81,5
mimořádná okamžitá pomoc	2,1	1,7	81,0	4,9	4,1	83,7	32,1	25,4	79,1
Dávky pro zdravotně postižené	254,3	259,0	101,8	240,9	223,9	92,9	1 239,2	1 329,0	107,2
příspěvek na mobilitu	253,6	258,3	101,9	138,7	141,5	102,0	797,8	858,8	107,6
příspěvek na zvl. pomůcku	0,7	0,7	100,0	102,1	82,4	80,7	441,3	470,2	106,5
Příspěvek na péči	364,4	361,9	99,3	2 196,5	2 391,1	108,9	12 965,0	13 691,4	105,6

Zdroj: MPSV (JVM), OkStat

Pozn.: v červnu 2019 bylo cca 38,7 tis. příspěvků na živobytí (v červnu 2018 cca 65,6 tis. příspěvků) a cca 0,1 tis. dávek mimořádné okamžité pomoci (v červnu 2018 rovněž cca 0,1 tis.) vyplaceno zčásti formou poukázky.

5) Dávky státní sociální podpory a pěstounské péče

- **Výdaje na dávky státní sociální podpory a pěstounské péče** dosáhly v **červnu 2019** téměř **3,2 mld. Kč**, tj. meziročně o 200,5 mil. Kč méně, za leden až červen 2019 se jednalo o cca **19,0 mld. Kč**, tj. **44,3 % státního rozpočtu** (42 905,3 mil. Kč).
- V systému **státní sociální podpory** byl v červnu 2019 zaznamenán výraznější **meziroční pokles výdajů** u **přídavku na dítě** (o cca 31,8 mil. Kč), u **příspěvku na bydlení** (o cca 76,6 mil. Kč) a u **rodičovského příspěvku** (o cca 101,9 mil. Kč).
- **Na dávky pěstounské péče** bylo v červnu 2019 vynaloženo **328,4 mil. Kč**, tj. meziročně o cca 4,8 mil. Kč (o 1,5 %) více.

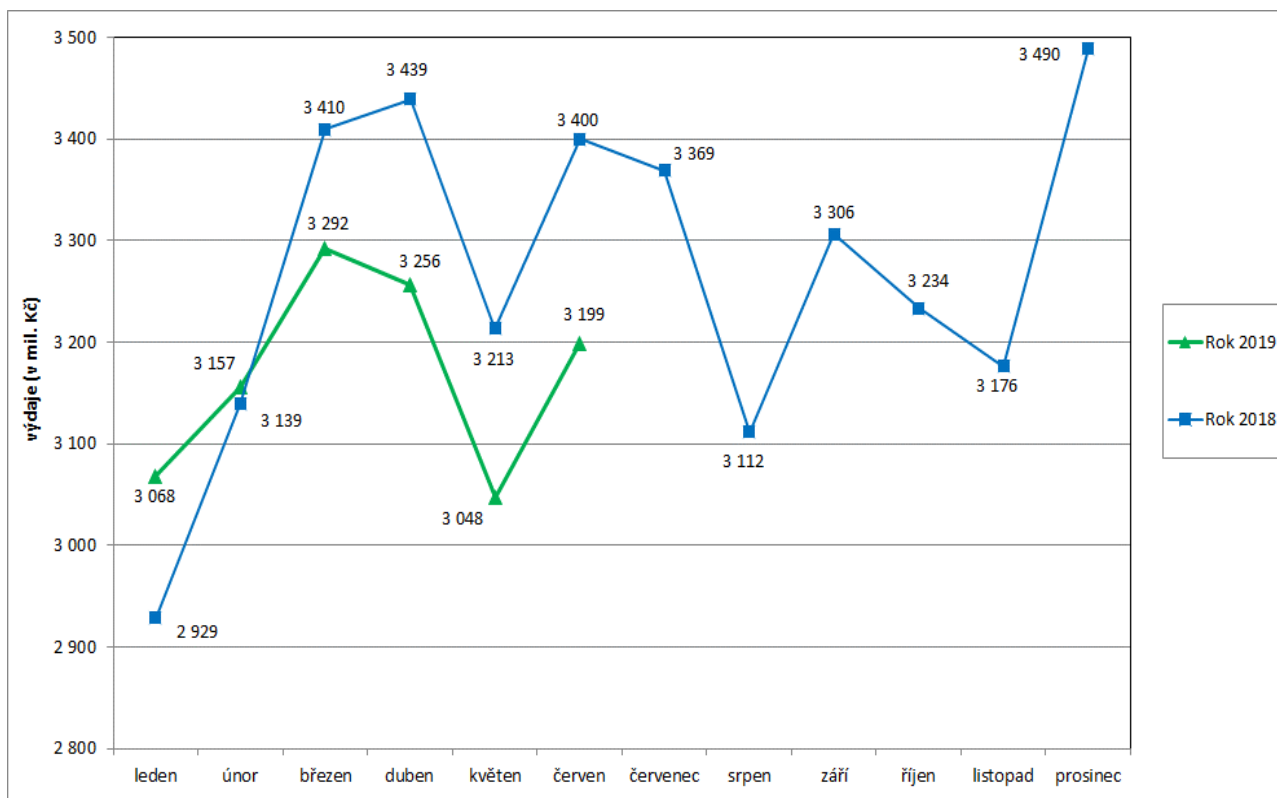
Tabulka 5.1: Vývoj výdajů na dávky státní sociální podpory a pěstounské péče

Výdaje v rámci dávkového systému		Běžný měsíc											Finanční rok*		
		leden	únor	březen	duben	květen	červen	červenec	srpen	září	říjen	listopad	prosinec	skutečnost 2018	státní rozpočet
Rok 2019 (v mil. Kč)		3 068	3 157	3 292	3 256	3 048	3 199							x	42 905
Rok 2018 (v mil. Kč)		2 929	3 139	3 410	3 439	3 213	3 400	3 369	3 112	3 306	3 234	3 176	3 490	40 142	41 600
Rozdíl	v mil. Kč	139	18	-118	-183	-166	-201								
	v %	4,7	0,6	-3,4	-5,3	-5,2	-5,9								

Zdroj: ČNB

* oproti údajům za běžný měsíc zahrnuje rovněž zejména pojistné za zaměstnavatele odváděné z odměny pěstouna

Graf 5.1: Výdaje na dávky státní sociální podpory a pěstounské péče



Tabulka 5.2: Výdaje na dávky státní sociální podpory a pěstounské péče podle typu dávky

Typ dávky		Počet vyplacených dávek (v tis.)		Meziroční index v %	Vyplaceno v období (v mil. Kč) ¹⁾		Meziroční index v %	Vyplaceno od počátku roku (v mil. Kč) ¹⁾		Meziroční index v %
		červen 2018	červen 2019		červen 2018	červen 2019		2018	2019	
Dávky státní sociální podpory	přídavek na dítě	302,5	263,4	87,1	241,3	209,5	86,8	1 275,0	1 190,5	93,4
	příspěvek na bydlení	209,3	182,2	87,1	721,9	645,3	89,4	4 046,9	3 708,9	91,6
	rodičovský příspěvek	284,6	282,5	99,3	2 109,4	2 007,5	95,2	12 404,0	12 306,3	99,2
	porodné	1,5	1,1	73,3	16,4	12,2	74,4	93,6	69,7	74,5
	pohřebné ²⁾	0,2	0,2	x	1,1	1,0	90,9	6,4	6,2	96,9
Dávky SSP celkem ⁵⁾		798,1	729,4	91,4	3 090,1	2 875,5	93,1	17 825,8	17 281,5	96,9
Dávky pěstounské péče	příspěvek na úhradu potřeb dítěte	17,2	17,3	100,6	102,8	104,1	101,3	600,4	619,4	103,2
	odměna pěstouna ⁶⁾	13,0	13,3	102,3	215,9	220,6	102,2	1 224,7	1 307,7	106,8
	příspěvek při převzetí dítěte ²⁾	0,2	0,2	x	1,6	1,6	100,0	8,4	8,0	95,2
	příspěvek na zakoupení osobního motorového vozidla ^{2), 3)}	0,3	0,0	x	2,2	1,2	54,5	10,8	6,6	61,1
	příspěvek při ukončení pěstounské péče ^{2), 4)}	0,0	0,0	x	1,1	0,9	81,8	7,0	6,9	98,6
Dávky pěstounské péče celkem ⁶⁾		30,7	30,8	100,3	323,6	328,4	101,5	1 851,3	1 948,6	105,3
CELKEM - dávky státní sociální podpory a pěstounské péče		828,8	760,2	91,7	3 413,7	3 203,9	93,9	19 677,1	19 230,1	97,7
Celkem dávky SSP a PP dle čerpání ČNB		x	x	x	3 399,8	3 199,3	94,1	19 530,1	19 019,4	97,4

Zdroj: (MPSV) OkStat (údaje k 11. 7. 2019), ČNB

1) bez převodů z depozitního účtu a na příjmový účet SR,

2) z důvodu nízkého počtu vyplacených dávek a z důvodu zaokrouhlení není hodnota meziročního indexu uvedena,

3) v červnu 2019 bylo vyplaceno 20 těchto příspěvků, v červnu 2018 se jednalo o 28 příspěvků,

4) v červnu 2019 se vyplatilo 33 těchto příspěvků, v červnu 2018 šlo o 44 příspěvků,

5) ve sloupcích „Vyplaceno...“ bez výdajů na pojistné a na odvody daně z příjmů.

6) včetně údajů za sociální příspěvek, který byl od počátku roku 2012 zrušen (nicméně ještě za leden až červen 2018 i leden až červen 2019 byl započítán vliv vratek a přeplatků – jednalo se o cca -0,1 mil. Kč).

6) Souhrnný přehled vývoje výdajů na sociální dávky

Tabulka 6.1 obsahuje základní přehled vývoje výdajů jednotlivých dávkových systémů resortu MPSV uvedených v kapitolách 1 až 5 tohoto materiálu (meziroční srovnání včetně komparace ve vztahu k částkám státního rozpočtu).

Tabulka 6.1: Vývoj výdajů v oblasti dávkových systémů MPSV

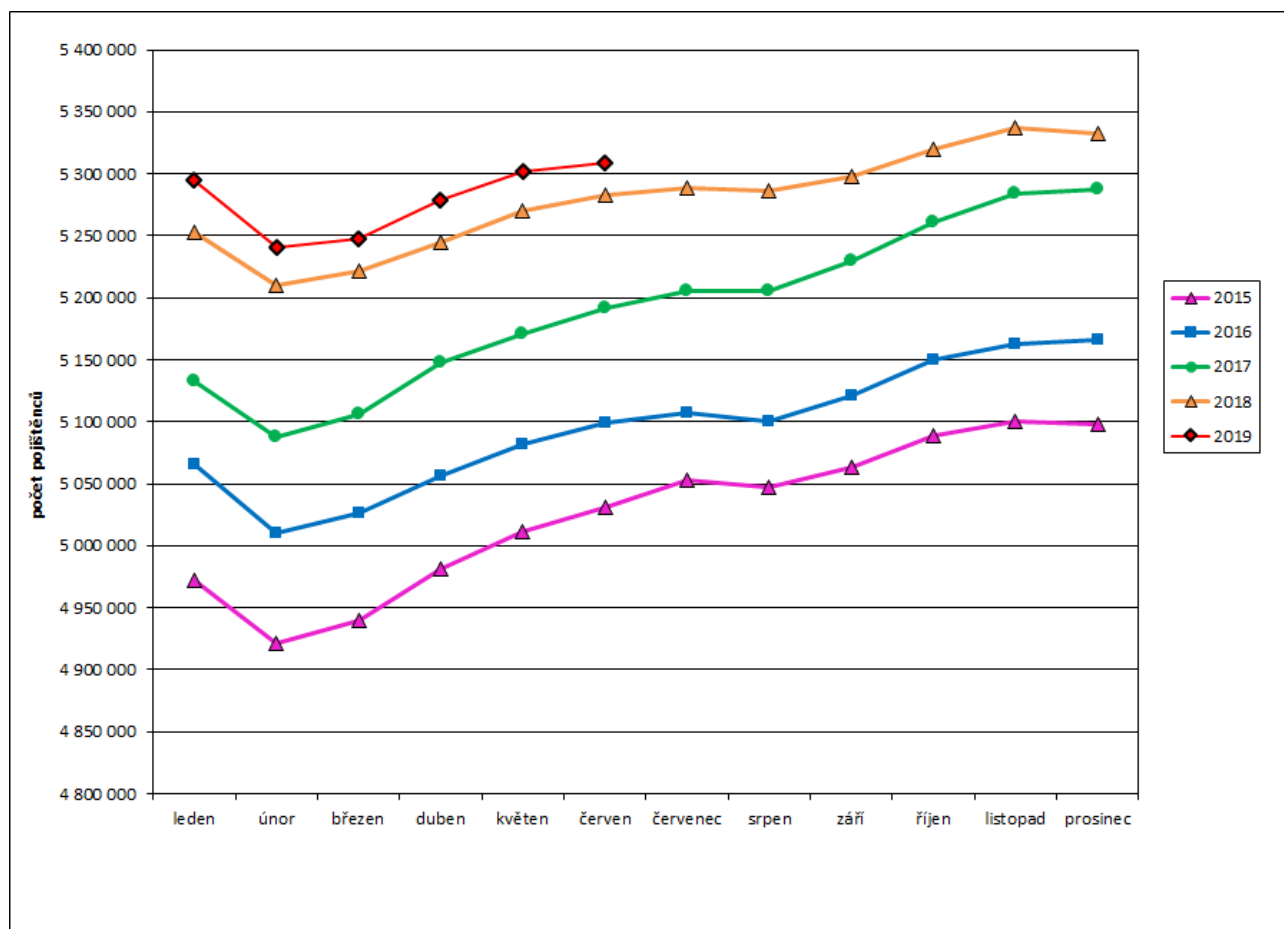
(v mil. Kč)

Dávkový systém	Čerpání leden až červen		Rozpočet 2019	Rozdíl proti minulému roku
	skutečnost 2019	skutečnost 2018		
Dávky důchodového pojištění	227 817,9	210 574,8	461 328,6	
Rozdíl - v mil. Kč	x	17 243,1	x	●
Rozdíl - v %	x	8,2	x	
Dávky nemocenského pojištění	19 811,3	17 178,8	36 200,0	
Rozdíl - v mil. Kč	x	2 632,5	x	●
Rozdíl - v %	x	15,3	x	
Podpory v nezaměstnanosti	4 236,1	3 984,8	6 570,0	
Rozdíl - v mil. Kč	x	251,3	x	●
Rozdíl - v %	x	6,3	x	
Příspěvek na péči	13 691,4	12 965,0	26 600,0	
Rozdíl - v mil. Kč	x	726,4	x	●
Rozdíl - v %	x	5,6	x	
Dávky pomoci v hmotné nouzi	2 294,9	2 892,4	6 429,5	
Rozdíl - v mil. Kč	x	-597,5	x	●
Rozdíl - v %	x	-20,7	x	
Dávky pro osoby se zdravotním postižením	1 329,0	1 239,2	3 000,0	
Rozdíl - v mil. Kč	x	89,8	x	●
Rozdíl - v %	x	7,2	x	
Dávky státní sociální podpory a pěstounské péče	19 019,4	19 530,1	42 905,3	
Rozdíl - v mil. Kč	x	-510,7	x	●
Rozdíl - v %	x	-2,6	x	
CELKEM	288 200,0	268 365,1	583 033,4	
Rozdíl - v mil. Kč	x	19 834,9	x	●
Rozdíl - v %	x	7,4	x	

7) Pojistné na sociální zabezpečení a příspěvek na státní politiku zaměstnanosti

- V červnu 2019 se příjmy z pojistného na sociální zabezpečení a z příspěvku na státní politiku zaměstnanosti meziročně zvýšily o 3 275,4 mil. Kč na cca **45,7 mld. Kč** (viz tabulka 7.1).
- Z hlediska porovnání v oblasti důchodového a nemocenského pojištění za leden až červen 2019 byly příjmy z pojistného o cca **6,8 mld. Kč vyšší** než výdaje, za stejné období roku 2018 byly příjmy rovněž **vyšší**, a to o cca **5,5 mld. Kč** (viz tabulka 7.2).
- **Celkový úhrn vyměřovacích základů**, ze kterého bylo v červnu 2019 pojistné odvedeno, se meziročně zvýšil o 9,7 mld. Kč na 136,6 mld. Kč, přičemž **celkový počet pojištěnců se rovněž zvýšil**, a to o cca **26,4 tis. na 5 309,0 tis. osob** (v tom 4 602,2 tis. zaměstnanců a 706,8 tis. OSVČ). V červnu 2018 se jednalo o 5 282,6 tis. pojištěnců (v tom 4 586,3 tis. zaměstnanců a 696,3 tis. OSVČ). Vývoj počtu pojištěnců v průběhu let 2015 až 2019 zachycuje graf 7.1.

Graf 7.1: Vývoj počtu pojištěnců v letech 2015 až 2019



Tabulka 7.1: Meziroční srovnání příjmů z pojistného

	Příjmy z pojistného (v mil. Kč)		Meziroční index v %	Rozdíl (v mil. Kč)
	červen 2018	červen 2019		
Důchodové pojištění	37 807,8	40 731,3	107,7	2 923,5
Nemocenské pojištění	2 948,2	3 174,9	107,7	226,7
Důchodové a nemocenské pojištění	40 756,0	43 906,2	107,7	3 150,2
Příspěvek na SPZ*	1 619,5	1 744,7	107,7	125,2
CELKEM	42 375,5	45 650,9	107,7	3 275,4

Zdroj: ČSSZ

* státní politika zaměstnanosti

Tabulka 7.2: Srovnání dosavadních příjmů z pojistného s adekvátními výdaji státního rozpočtu

	Výběr pojistného za leden až červen (v mil. Kč)		Meziroční index v %	Výdaje za leden až červen (v mil. Kč)		Meziroční index v %	Rozdíl mezi výběrem a výdaji za leden až červen (v mil. Kč)	
	2018	2019		2018	2019		2018	2019
Důchodové pojištění	218 775,3	237 371,0	108,5	213 031,2	229 155,7	107,6	5 744,0	8 215,3
Nemocenské pojištění	16 980,6	18 349,9	108,1	17 178,8	19 811,3	115,3	-198,2	-1 461,4
Důchodové a nemoc. pojištění	235 755,8	255 721,0	108,5	230 210,0	248 967,0	108,1	5 545,8	6 753,9
Příspěvek na SPZ	9 371,7	10 167,9	108,5					
CELKEM	245 127,6	265 888,9	108,5					

Zdroj: ČSSZ (účetní bilance)