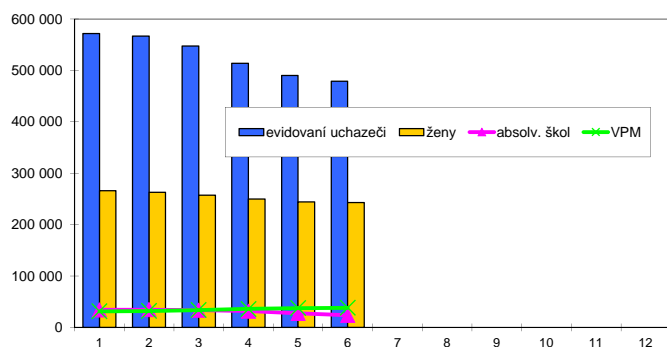


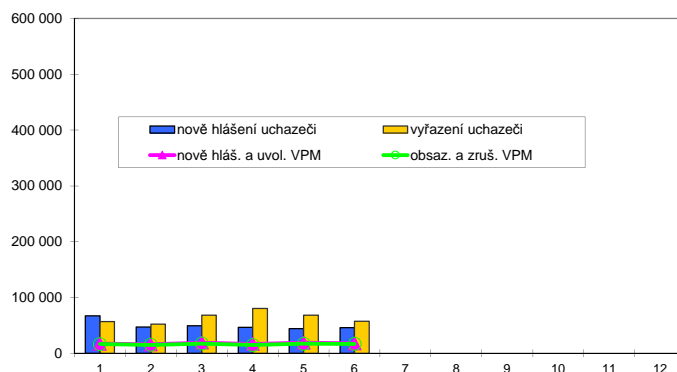
Vývoj na trhu práce v 1. pololetí 2011

měsíc	evidovaní uchazeči na konci sled.měs.					počet osob pobírajících podporu	MN v %	nově hlášení uchazeči	vyřazení uchazeči	nově hlášená a uvolněná VPM	obsazená a zrušená VPM	VPM celkem	počet uchazečů na 1 VPM
	celkem	dosažitelní	ženy	absolv. škol a mladiství	osoby se ZP								
1	571 863	555 133	266 154	34 325	70 398	191 988	9,7	67 524	57 212	17 355	16 765	31 393	18,2
2	566 896	547 257	263 172	34 466	70 331	182 670	9,6	47 156	52 123	16 091	15 320	32 164	17,6
3	547 762	525 500	257 279	33 751	69 710	163 419	9,2	49 463	68 597	19 329	17 562	33 931	16,1
4	513 842	492 327	249 700	31 958	68 122	134 434	8,6	46 679	80 599	17 082	14 960	36 053	14,3
5	489 956	467 774	244 160	27 456	67 096	114 379	8,2	44 627	68 513	18 876	17 280	37 649	13,0
6	478 775	460 321	242 808	23 671	66 601	109 154	8,1	46 195	57 376	17 715	16 948	38 416	12,5
7													
8													
9													
10													
11													
12													

Evidování uchazeči a volná pracovní místa



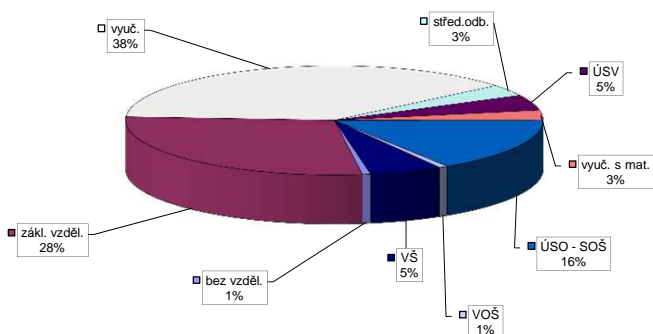
Nově hlášení a vyřazení uchazeči



Struktura nezaměstnanosti v 1. pololetí 2011

stav na konci čtvrtletí	celkový počet evidovan. uchazečů	Věková struktura nezaměstnaných				Délka nezaměstnanosti				
		do 19 let	20 - 34 let	35 - 49 let	nad 50 let	do 3 měsíců	3 - 6 měsíců	6 - 9 měsíců	9 - 12 měsíců	nad 12 měsíců
I.	547 762	21 347	195 201	178 361	152 853	129 450	136 098	63 352	35 576	183 286
II.	478 775	18 142	169 188	154 986	136 459	110 835	79 817	68 576	41 064	178 483
III.										
IV.										
stav na konci čtvrtletí	Struktura nezaměstnaných podle vzdělání									
	uchazeči celkem	bez vzděl.+ neúpl.zák.vz.	základní vzdělání	vyučení	střední bez maturity	vyučení s maturitou	ÚSV	ÚSO	vyšší odborné	bakal.+ VŠ
I.	547 762	3 022	145 078	224 775	18 611	26 065	14 924	84 754	3 504	27 029
II.	478 775	3 034	134 864	182 046	16 219	22 123	14 300	76 109	3 201	26 879
III.										
IV.										
stav na konci čtvrtletí	Struktura volných pracovních míst podle vzdělání									
	VPM celkem	bez vzděl.+ neúpl.zák.vz.	základní vzdělání	vyučení	střední bez maturity	vyučení s maturitou	ÚSV	ÚSO	vyšší odborné	bakal.+ VŠ
I.	33 931	990	9 104	11 838	589	1 697	749	5 581	324	3 048
II.	38 416	843	9 226	15 372	759	1 918	819	5 788	368	3 312
III.										
IV.										

Struktura nezaměstnaných podle vzdělání



Struktura VPM podle vzdělání

