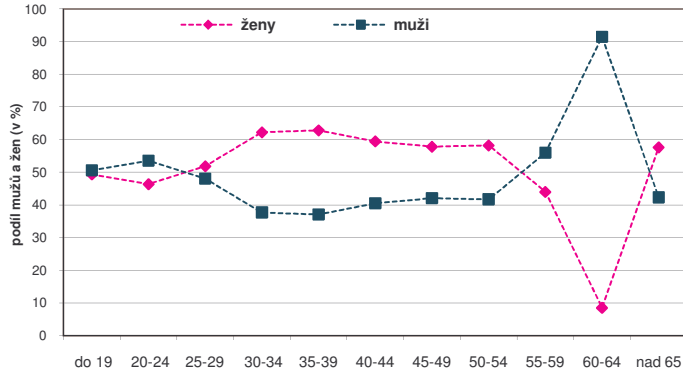
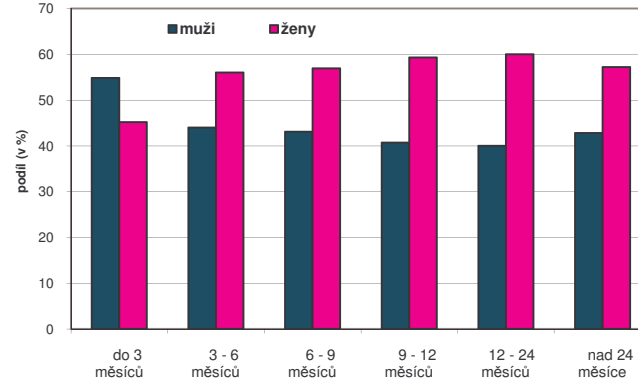


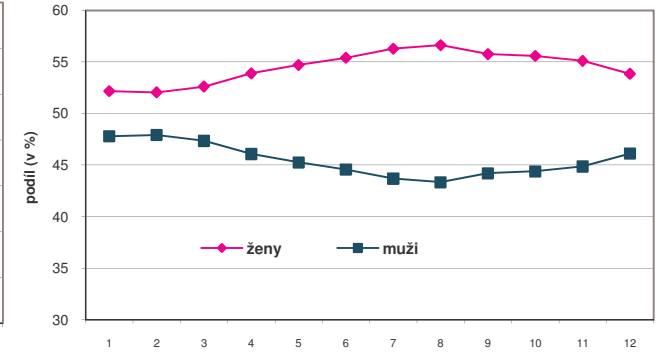
Zastoupení mužů a žen v jednotlivých věkových kategoriích k 31. 12. 2007



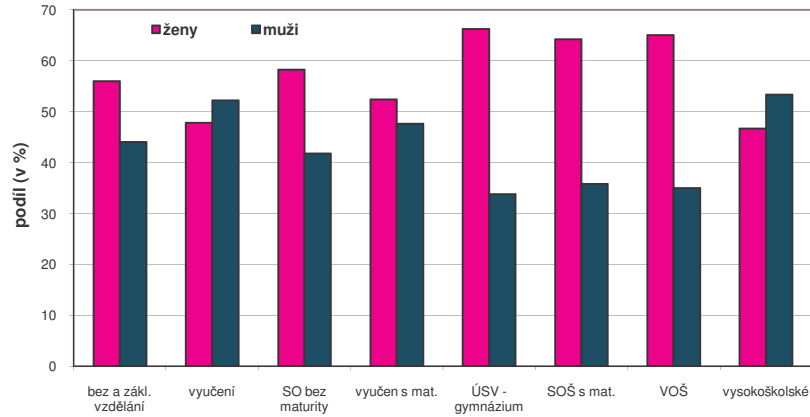
Zastoupení mužů a žen v evidenci ÚP podle délky nezaměstnanosti k 31. 12. 2007



Podíl žen a mužů na celkovém počtu nezaměstnaných v roce 2007



Podíl žen a mužů v jednotlivých vzdělanostních kategoriích k 31. 12. 2007



Zastoupení žen a mužů ve skupinách podle výše PwN k 31. 12. 2007

