

Informace o vyplacených dávkách v rezortu MPSV ČR
v červenci 2020

Obsah:

1) Dávky důchodového pojištění	2
2) Dávky nemocenského pojištění	3
3) Podpory v nezaměstnanosti	5
4) Dávky pomoci v hmotné nouzi, dávky pro osoby se zdravotním postižením a příspěvek na péči	6
5) Dávky státní sociální podpory a pěstounské péče	9
6) Souhrnný přehled vývoje výdajů na sociální dávky	12
7) Pojistné na sociální zabezpečení a příspěvek na státní politiku zaměstnanosti	13

1) Dávky důchodového pojištění

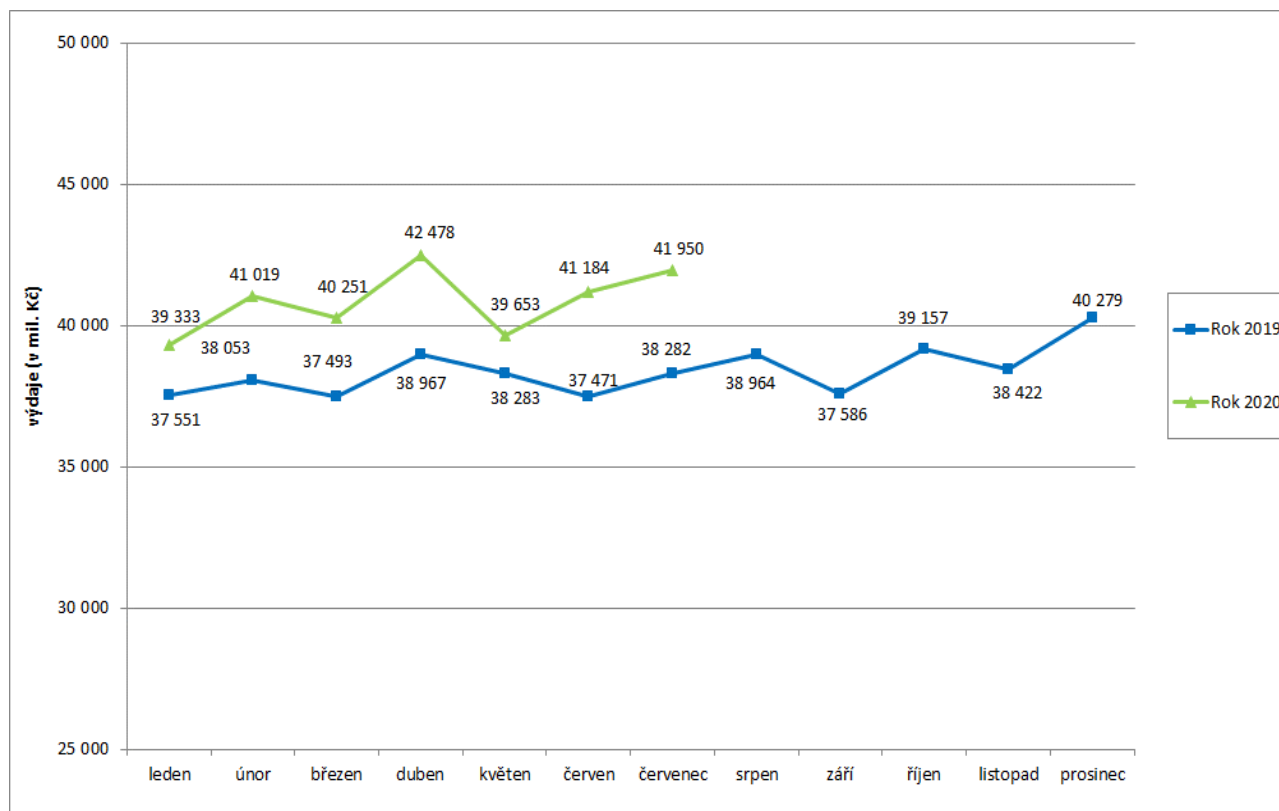
- **Výdaje na důchody** dosáhly v **červenci 2020** podle údajů ČSSZ úrovně cca **41,9 mld. Kč**, za leden až červenec se jednalo o cca 285,9 mld. Kč.
- Výdaje na **valorizaci důchodů** (proběhla v lednu 2020) činily za **červenec 2020** cca **2 498,0 mil. Kč**, od počátku roku 2020 cca **17 637,2 mil. Kč**.

Tabulka 1.1: Vývoj výdajů na dávky důchodového pojištění

Výdaje v rámci dávkového systému		Běžný měsíc											Finanční rok		
		leden	únor	březen	duben	květen	červen	červenec	srpen	září	říjen	listopad	prosinec	skutečnost 2019	státní rozpočet
Rok 2020 (v mil. Kč)		39 333	41 019	40 251	42 478	39 653	41 184	41 950						x	475 240
Rok 2019 (v mil. Kč)		37 551	38 053	37 493	38 967	38 283	37 471	38 282	38 964	37 586	39 157	38 422	40 279	423 478	424 200
Rozdíl	v mil. Kč	1 781	2 966	2 758	3 511	1 370	3 713	3 668							
	v %	4,7	7,8	7,4	9,0	3,6	9,9	9,6							

Zdroj: ČSSZ

Graf 1.1: Vývoj výdajů na dávky důchodového pojištění



Tabulka 1.2: Vývoj počtu důchodců a vyplacených důchodů podle druhu důchodu

Druh důchodu	Počet důchodců (v tis.)		Meziroční index v %	Počet vypl. důchodů (v tis.)		Meziroční index v %
	červenec 2019	červenec 2020		červenec 2019	červenec 2020	
Starobní	2 407,0	2 408,7	100,1	2 482,7	2 486,1	100,1
Invalidní	421,0	419,0	99,5	431,8	429,6	99,5
<i>III. stupeň</i>	175,8	170,0	96,7	179,2	173,3	96,7
<i>II. stupeň</i>	75,1	76,2	101,5	78,1	79,1	101,3
<i>I. stupeň</i>	170,1	172,8	101,6	174,5	177,2	101,6
Vdovský*	21,6	20,4	94,3	545,4	539,1	98,8
Vdovecký*	5,3	4,9	92,5	100,0	99,5	99,4
Sírotčí	38,9	38,7	99,3	40,6	40,3	99,2
CELKEM	2 893,8	2 891,7	99,9	3 600,5	3 594,6	99,8

Zdroj: ČSSZ

* ve sloupcích „Počet důchodců“ jsou uvedeni pouze příjemci sólo vyplacených důchodů

Pozn.: ukazatel „Počet důchodců“ zahrnuje důchodce v ČR, ukazatel „Počet vypl. důchodů“ zahrnuje rovněž výplaty do ciziny.

Tabulka 1.3: Vývoj výdajů na důchody podle druhu důchodu

Druh důchodu	Vyplaceno v období (mil. Kč)*		Meziroční index v %	Vyplaceno od počátku roku (mil. Kč)*		Meziroční index v %
	červenec 2019	červenec 2020		2019	2020	
Starobní	31 849,4	34 997,2	109,9	221 250,1	238 485,3	107,8
Invalidní	4 003,3	4 304,6	107,5	27 966,6	29 646,4	106,0
<i>III. stupeň</i>	2 165,9	2 287,1	105,6	15 197,3	15 737,4	103,6
<i>II. stupeň</i>	620,4	684,0	110,2	4 317,0	4 694,6	108,7
<i>I. stupeň</i>	1 217,0	1 333,5	109,6	8 452,4	9 214,5	109,0
Vdovský	1 885,4	2 051,4	108,8	13 102,4	13 699,0	104,6
Vdovecký	245,8	269,1	109,5	1 711,0	1 800,6	105,2
Sírotčí	297,8	327,4	110,0	2 069,2	2 235,1	108,0
CELKEM	38 281,6	41 949,8	109,6	266 099,3	285 866,4	107,4
Jednorázový příspěvek důchodci**	0,0	0,0		0,2	0,1	
CELKEM výdaje na důchody	38 281,6	41 949,8	109,6	266 099,5	285 866,5	107,4

Zdroj: ČSSZ

* bez záloh poštám

** podle zákona č. 381/2015 Sb., o jednorázovém příspěvku důchodci

2) Dávky nemocenského pojištění

- **Výdaje na dávky nemocenského pojištění činily v červenci 2020 cca 5,7 mld. Kč**, za leden až červenec 2020 se jednalo o cca 35,7 mld. Kč (tj. 71,1 % čerpání z částky státního rozpočtu – 50 300,0 mil. Kč).
- Zvýšení výdajů nemocenského v červenci 2020 (meziročně o 639,5 mil. Kč, tj. o 29,9 %) – odráželo působení zejména těchto faktorů: vyšší úroveň dávek (od 31. resp. 61. dne dočasné pracovní neschopnosti) a nárůst počtu proplacených dnů (v červenci 2020 se tento počet

meziročně zvýšil o cca 942,4 tis., tj. o 21,8 %, na 5,27 mil. dnů). Výše průměrné denní dávky nemocenského meziročně vzrostla o cca 6,7 % na 527 Kč.

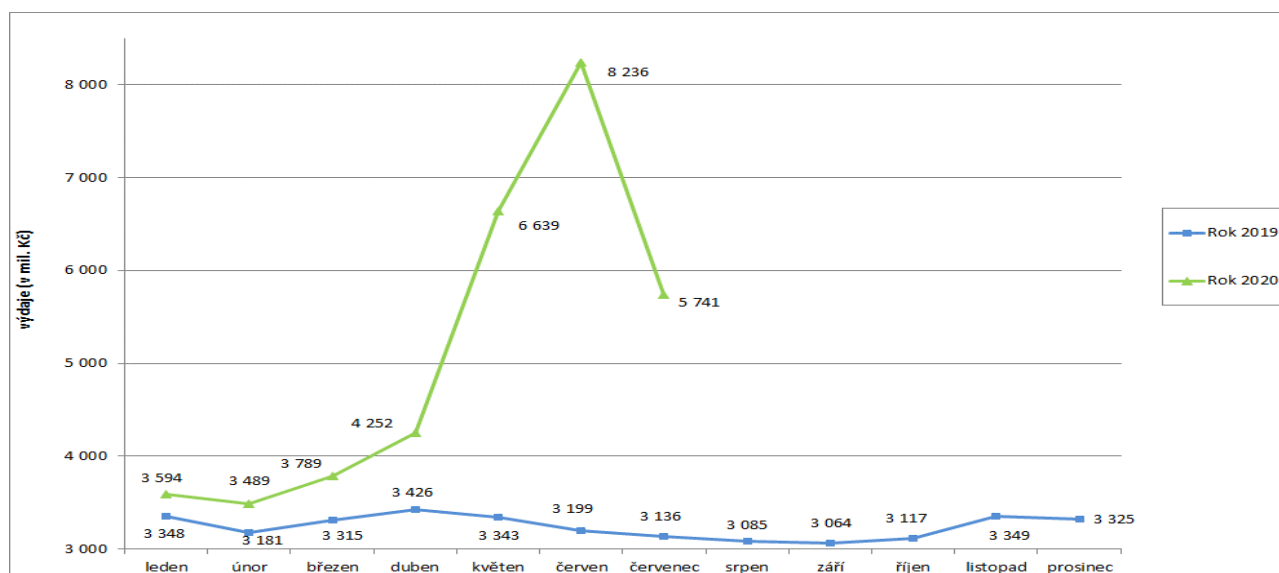
- Výdaje na ošetřovné dosáhly v červenci 2020 výše 2 052,7 mil. Kč a oproti předchozímu měsíci byly o 1 876,5 mil. Kč nižší. Ve srovnání s červencem minulého roku se zvýšily o 1 924,6 mil. Kč. Do výdajů za ošetřovné za měsíc červenec se významným způsobem promítla výplata ošetřovného poskytovaného z důvodu uzavření škol a jiných zařízení.

Tabulka 2.1: Vývoj výdajů na dávky nemocenského pojištění

Výdaje v rámci dávkového systému		Běžný měsíc											Finanční rok		
		leden	únor	březen	duben	květen	červen	červenec	srpen	září	říjen	listopad	prosinec	skutečnost 2019	státní rozpočet
Rok 2020 (v mil. Kč)		3 594	3 489	3 789	4 252	6 639	8 236	5 741						x	50 300
Rok 2019 (v mil. Kč)		3 348	3 181	3 315	3 426	3 343	3 199	3 136	3 085	3 064	3 117	3 349	3 325	38 887	39 100
Rozdíl	v mil. Kč	246	308	474	826	3 296	5 037	2 604							
	v %	7,3	9,7	14,3	24,1	98,6	157,5	83,0							

Zdroj: ČNB

Graf 2.1: Vývoj výdajů na dávky nemocenského pojištění



Tabulka 2.2: Výdaje na dávky nemocenského pojištění podle druhu dávky

Dávka nemocenského pojištění	Vyplaceno v období (mil. Kč)		Meziroční index v %	Vyplaceno od počátku roku (mil. Kč)		Meziroční index v %
	červenec 2019	červenec 2020		2019	2020	
Nemocenské	2 136,1	2 775,6	129,9	15 912,8	19 804,4	124,5
Ošetřovné	128,1	2 052,7	1 602,2	1 149,6	9 733,0	846,7
Vyrovnávací příspěvek v těhotenství a mateřství	0,9	0,5	49,2	5,4	4,0	73,3
Peněžitá pomoc v mateřství	836,4	876,2	104,8	5 665,2	5 966,6	105,3
Otcovská poporodní péče	25,7	25,0	97,0	154,5	153,4	99,3
Dlouhodobé ošetřovné	9,2	10,8	118,5	60,3	78,2	129,7
CELKEM	3 136,4	5 740,8	183,0	22 947,7	35 739,5	155,7

Zdroj: ČSSZ

3) Podpory v nezaměstnanosti

- V červenci 2020 dosáhly výdaje související s podporou v nezaměstnanosti **954,6 mil. Kč**, za leden až červenec se jednalo o 6 090,3 mil. Kč (cca **80,1 %** čerpání státního rozpočtu - 7 600,0 mil. Kč).
- Podíl nezaměstnaných osob v červenci 2020 vzrostl oproti červnu 2020 o **0,1 p. b.** na **3,8 %**, oproti červenci minulého roku vzrostl o 1,1 b. p. (červenec 2019 – 2,7 %)
- Počet uchazečů o zaměstnání, kteří měli ke konci července 2020 nárok na podporu v nezaměstnanosti (ukazatel, který významně ovlivňuje výši vynaložených prostředků na podpory v nezaměstnanosti), dosáhl cca 97,2 tis., tj. 34,7 % z celkového počtu 279,7 tis. osob vedených k 31. 7. 2020 v evidenci Úřadu práce ČR.

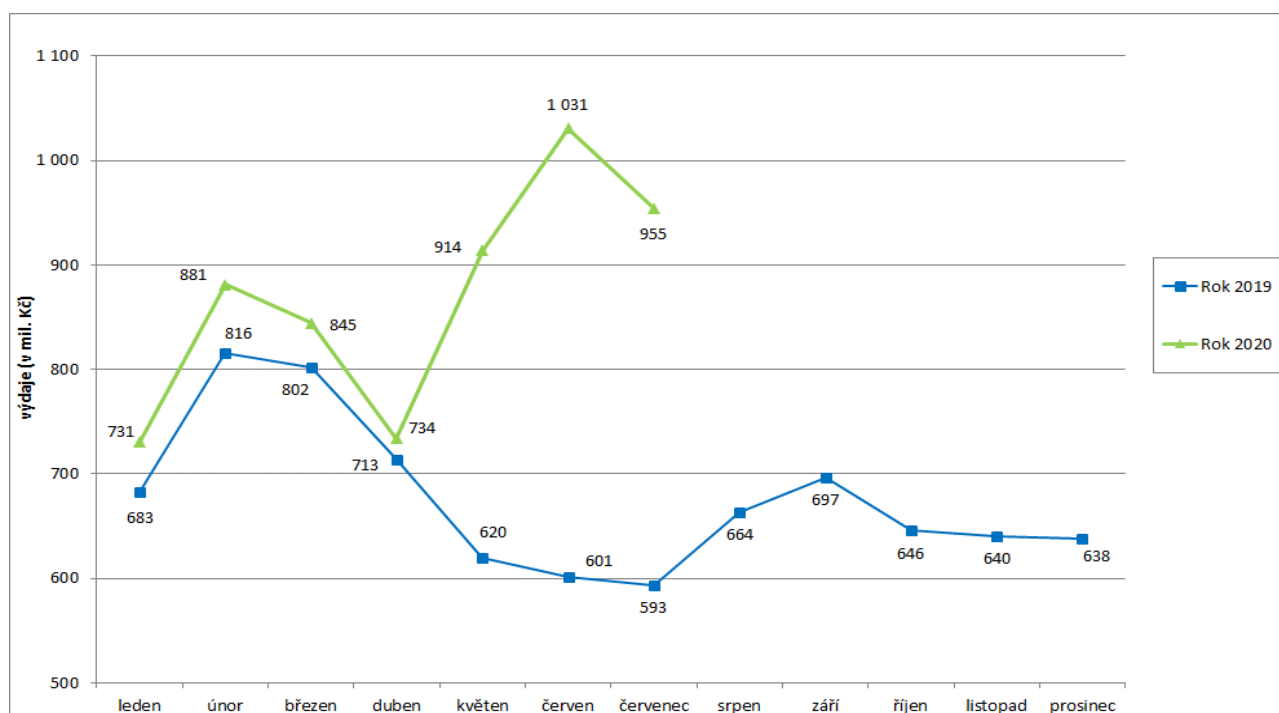
Tabulka 3.1: Vývoj výdajů na podpory v nezaměstnanosti

Výdaje v rámci dávkového systému		Běžný měsíc												Finanční rok	
		leden	únor	březen	duben	květen	červen	červenec	srpen	září	říjen	listopad	prosinec	skutečnost 2019	státní rozpočet
Rok 2020 (v mil. Kč)		731	881	845	734	914	1 031	955						x	7 600
Rok 2019 (v mil. Kč)		683	816	802	713	620	601	593	664	697	646	640	638	8 114	8 193
Rozdíl	v mil. Kč	48	65	43	21	294	429	362							
	v %	7,0	8,0	5,3	2,9	47,4	71,4	61,0							

Zdroj: ČNB

Pozn.: zahrnuje podpory v nezaměstnanosti, podpory při rekvalifikaci ZP v pracovní rehabilitaci, kompenzace odbytného, odchodného a odstupného, refundace podpor v nezaměstnanosti do zahraničí, naopak nezahrnuje poštovní, bankovní a nákup ostatních služeb

Graf 3.1: Vývoj výdajů na podpory v nezaměstnanosti



4) Dávky pomoci v hmotné nouzi, dávky pro osoby se zdravotním postižením a příspěvek na péči

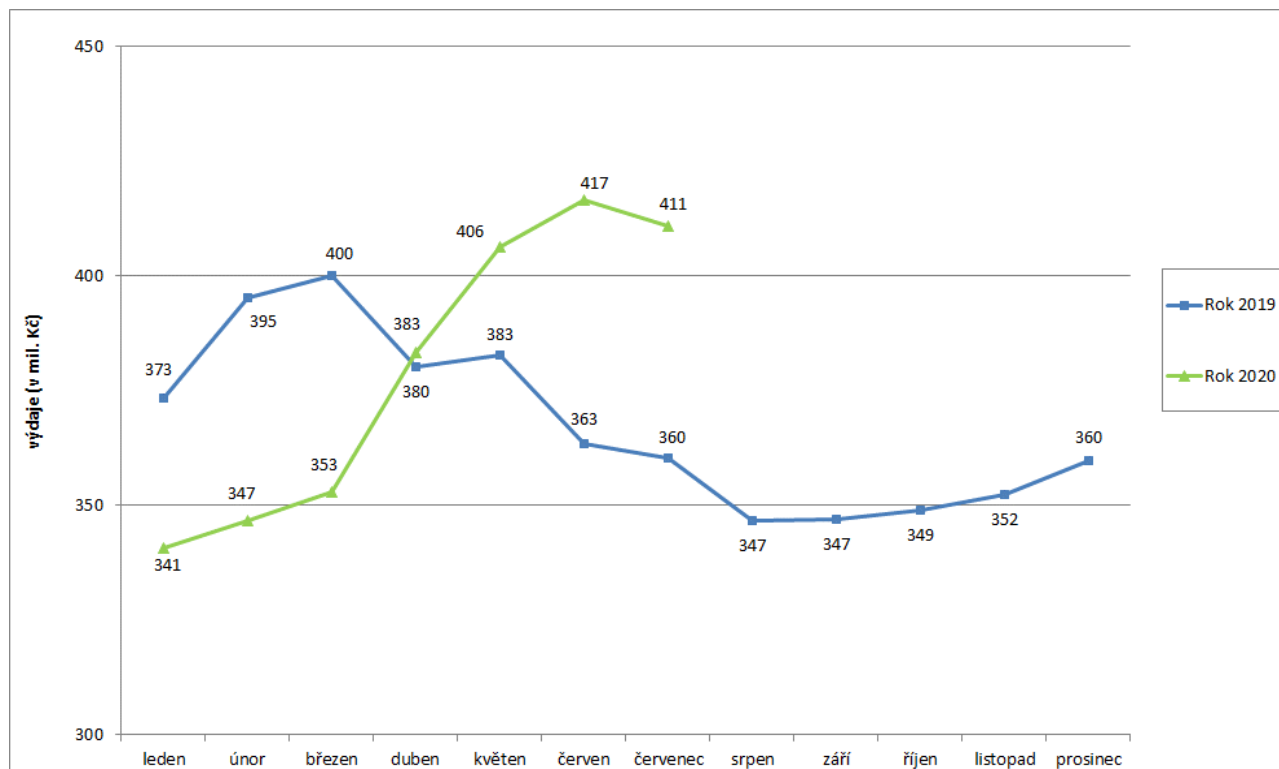
- **Výdaje na dávky pomoci v hmotné nouzi** činily v červenci 2020 cca **410,8 mil. Kč**, za leden až červenec 2020 se jednalo o 2 656,8 mil. Kč, tj. **49,7 %** čerpání z částky státního rozpočtu (5 350,9 mil. Kč).
- Výdaje na **dávky pro osoby se zdravotním postižením** dosáhly v červenci 2020 cca **234,7 mil. Kč**, za leden až červenec 2020 se jednalo o 1 528,2 mil Kč, tj. **49,3 %** čerpání z částky státního rozpočtu (3 100,0 mil. Kč).
- Na **příspěvek na péči** bylo v červenci 2020 vynaloženo cca **2 778,4 mil. Kč**, za leden až červenec 2020 se jednalo o 19 326,0 mil. Kč, tj. **61,7 %** z částky státního rozpočtu (31 300,0 mil. Kč).

Tabulka 4.1: Vývoj výdajů na dávky pomoci v hmotné nouzi

Výdaje v rámci dávkového systému		Běžný měsíc												Finanční rok	
		leden	únor	březen	duben	květen	červen	červenec	srpen	září	říjen	listopad	prosinec	skutečnost 2019	státní rozpočet
Rok 2020 (v mil. Kč)		341	347	353	383	406	417	411						x	5 351
Rok 2019 (v mil. Kč)		373	395	400	380	383	363	360	347	347	349	352	360	4 409	4 800
Rozdíl	v mil. Kč	-33	-49	-47	3	23	53	51							
	v %	-8,7	-12,3	-11,8	0,8	6,1	14,6	14,0							

Zdroj: MPSV (JVM)

Graf 4.1: Vývoj výdajů na dávky pomoci v hmotné nouzi

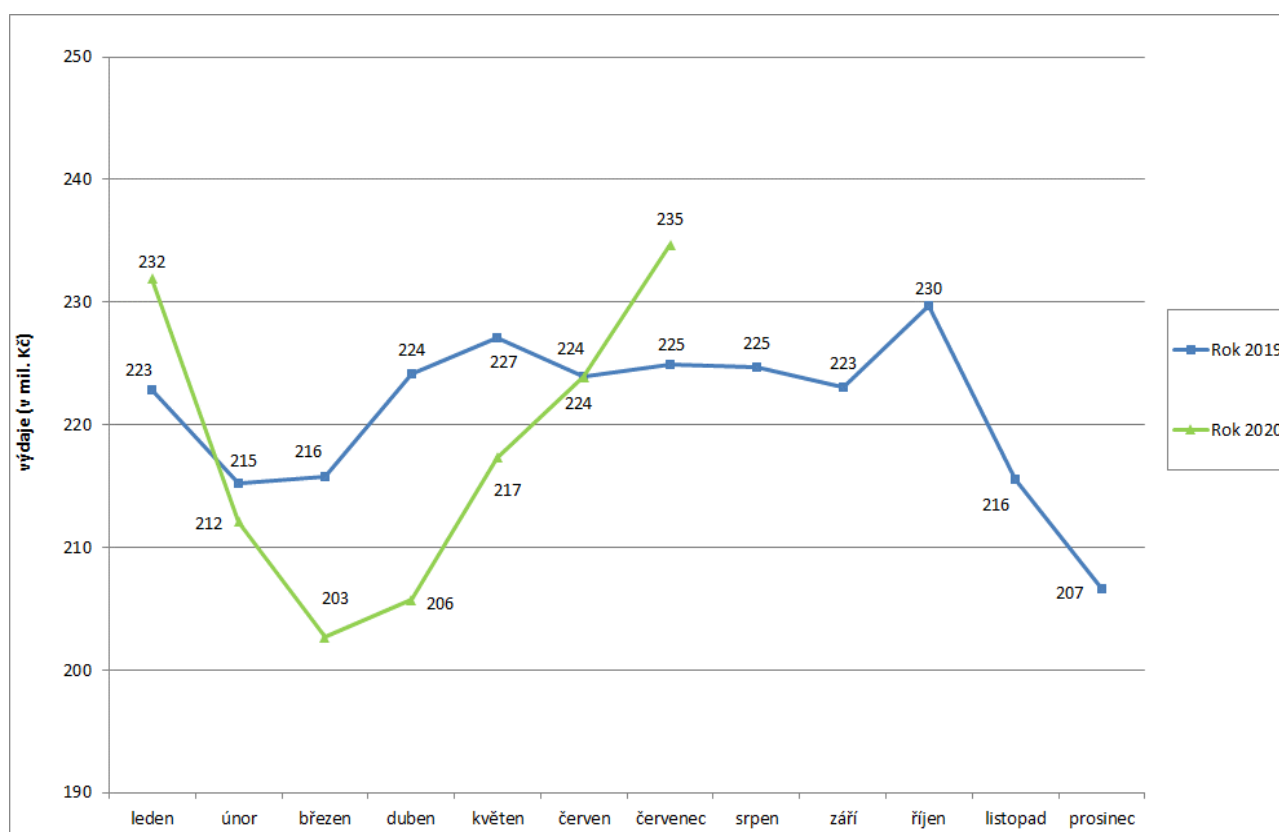


Tabulka 4.2: Vývoj výdajů na dávky pro osoby se zdravotním postižením

Výdaje v rámci dávkového systému	Běžný měsíc												Finanční rok	
	leden	únor	březen	duben	květen	červen	červenec	srpen	září	říjen	listopad	prosinec	skutečnost 2019	státní rozpočet
Rok 2020 (v mil. Kč)	232	212	203	206	217	224	235						x	3 100
Rok 2019 (v mil. Kč)	223	215	216	224	227	224	225	225	223	230	216	207	2 654	2 800
Rozdíl	v mil. Kč	9	-3	-13	-19	-10	0	10						
	v %	4,1	-1,4	-6,1	-8,3	-4,3	0,0	4,4						

Zdroj: MPSV (JVM)

Graf 4.2: Výdaje na dávky pro osoby se zdravotním postižením

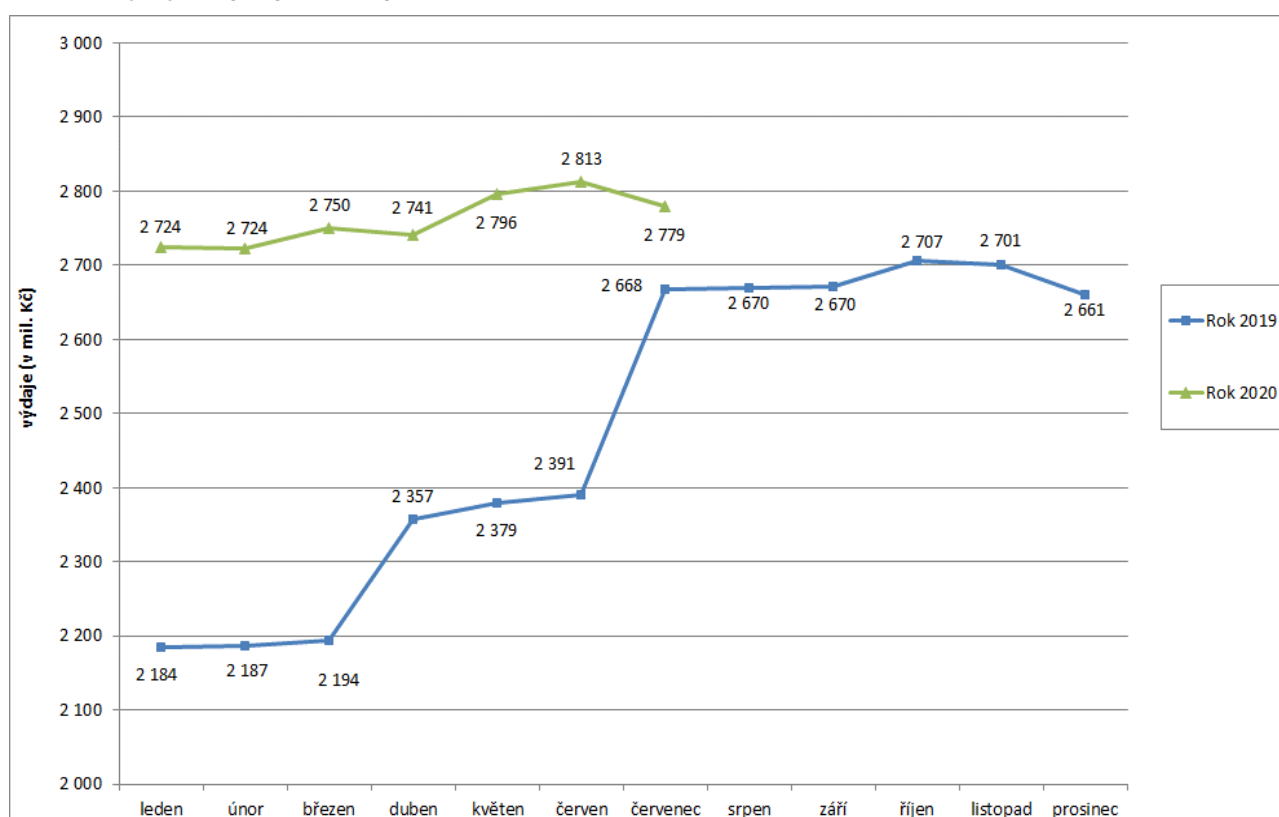


Tabulka 4.3: Vývoj výdajů na příspěvek na péči

Výdaje v rámci dávkového systému		Běžný měsíc											Finanční rok		
		leden	únor	březen	duben	květen	červen	červenec	srpen	září	říjen	listopad	prosinec	skutečnost 2019	státní rozpočet
Rok 2020 (v mil. Kč)		2 724	2 724	2 750	2 741	2 796	2 813	2 779						x	31 300
Rok 2019 (v mil. Kč)		2 184	2 187	2 194	2 357	2 379	2 391	2 668	2 670	2 670	2 707	2 701	2 661	29 768	30 000
Rozdíl	v mil. Kč	540	536	557	384	417	422	111							
	v %	24,7	24,5	25,4	16,3	17,5	17,6	4,2							

Zdroj: MPSV (JVM)

Graf 4.3: Výdaje na příspěvek na péči



Pozn.: zvýšení výdajů od dubna 2019, resp. července 2019, bylo ovlivněno zejména zvýšením částky příspěvku ve IV., resp. III. stupni, závislosti u všech příjemců, kterým je sociální pomoc poskytována mimo legislativou definované pobytové sociální služby, dětské domovy nebo lůžková zdravotnická zařízení hospicového typu.

Tabulka 4.4: Výdaje na dávky pomoci v hmotné nouzi, dávky pro osoby se zdravotním postižením a příspěvek na péči

Typ dávky	Počet vyplacených dávek (v tis.)		Meziroční index v %	Vyplaceno v měsíci (v mil. Kč)		Meziroční index v %	Vyplaceno od počátku roku (v mil. Kč)		Meziroční index v %
	červenec 2019	červenec 2020		červenec 2019	červenec 2020		2019	2020	
Dávky pomoci v hmotné nouzi	97,5	96,3	98,8	360,2	410,8	114,0	2 655,0	2 656,8	100,1
příspěvek na živobytí	62,3	62,0	99,5	224,0	268,7	120,0	1 668,4	1 700,9	101,9
doplatek na bydlení	33,4	32,0	95,8	131,7	133,9	101,7	956,9	910,4	95,1
mimořádná okamžitá pomoc	1,8	2,3	127,8	4,4	8,2	186,4	29,8	45,5	152,7
Dávky pro zdravotně postižené	259,0	271,8	104,9	224,9	234,7	104,4	1 553,9	1 528,2	98,3
příspěvek na mobilitu	267,9	271,2	101,2	146,9	148,4	101,0	1 005,7	1 017,1	101,1
příspěvek na zvl. pomůcku	0,7	0,6	85,7	78,0	86,3	110,6	548,2	511,1	93,2
Příspěvek na péči	366,0	366,1	100,0	2 667,8	2 778,9	104,2	16 359,2	19 326,0	118,1

Zdroj: MPSV (JVM), OkStat

Pozn.: v červenci 2020 bylo cca 26,9 tis. příspěvků na živobytí (v červenci 2019 cca 38,6 tis. příspěvků) a cca 0,1 tis. dávek mimořádné okamžité pomoci (v červenci 2019 cca 0,2 tis.) vyplaceno zčásti formou poukázky.

5) Dávky státní sociální podpory a pěstounské péče

- **Výdaje na dávky státní sociální podpory a pěstounské péče** dosáhly v **červenci 2020** cca **4,5 mld. Kč**, za leden až červenec se jednalo o cca **30,2 mld. Kč**, tj. meziročně o 8,0 mld. Kč více, tj. **61,3 %** čerpání státního rozpočtu (49 246,2 mil. Kč).
- V systému **státní sociální podpory** byl v červenci 2020 zaznamenán výraznější meziroční nárůst u **příspěvku na bydlení** (o cca 31,4 mil. Kč) a u **rodičovského příspěvku** o cca 1,4 mld. Kč. Důvodem je zvýšení celkové částky, kterou mohou rodiče vyčerpat (z 220 000 Kč na 300 000 Kč a pro dvojčata a vícčata byla částka zvýšena z 330 000 Kč na 450 000 Kč) a s tím související nárůst měsíční výše dávky.
- **Na dávky pěstounské péče** bylo v červenci 2020 vynaloženo **333,8 mil. Kč**, tj. meziročně o cca 5,4 mil. Kč (o 1,6 %) více.

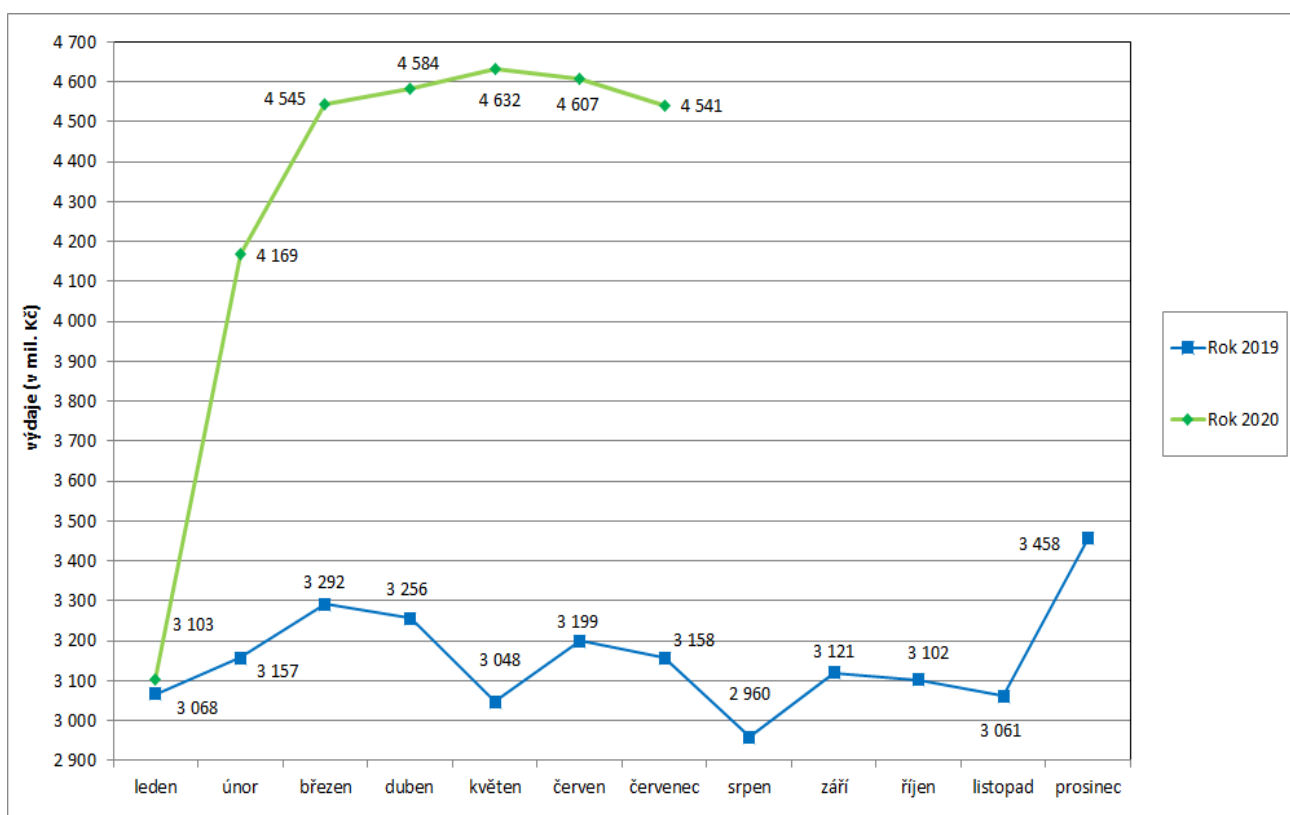
Tabulka 5.1: Vývoj výdajů na dávky státní sociální podpory a pěstounské péče

Výdaje v rámci dávkového systému		Běžný měsíc												Finanční rok*	
		leden	únor	březen	duben	květen	červen	červenec	srpen	září	říjen	listopad	prosinec	skutečnost 2019	státní rozpočet
Rok 2020 (v mil. Kč)		3 103	4 169	4 545	4 584	4 632	4 607	4 541						x	49 246
Rok 2019 (v mil. Kč)		3 068	3 157	3 292	3 256	3 048	3 199	3 158	2 960	3 121	3 102	3 061	3 458	38 807	39 137
Rozdíl	v mil. Kč	35	1 012	1 252	1 327	1 585	1 408	1 383							
	v %	1,1	32,1	38,0	40,8	52,0	44,0	43,8							

Zdroj: ČNB

* oproti údajům za běžný měsíc zahrnuje rovněž zejména pojistné za zaměstnavatele odváděné z odměny pěstouna

Graf 5.1: Výdaje na dávky státní sociální podpory a pěstounské péče



Pozn.: zvýšení výdajů od února 2020 souvisí zejména se zvýšením celkové částky rodičovského příspěvku.

Tabulka 5.2: Výdaje na dávky státní sociální podpory a pěstounské péče podle typu dávky

Typ dávky		Počet vyplacených dávek (v tis.)		Meziroční index v %	Vyplaceno v období (v mil. Kč) ¹⁾		Meziroční index v %	Vyplaceno od počátku roku (v mil. Kč) ¹⁾		Meziroční index v %
		červenec 2019	červenec 2020		červenec 2019	červenec 2020		2019	2020	
Dávky státní sociální podpory	přídavek na dítě	254,4	238,6	93,8	203,8	193,1	94,7	1 394,3	1 282,3	92,0
	příspěvek na bydlení	178,3	172,1	96,5	633,0	664,4	105,0	4 341,9	4 398,0	101,3
	rodičovský příspěvek	282,9	319,4	112,9	1 996,5	3 351,0	167,8	14 302,9	22 374,7	156,4
	porodné	0,9	0,7	77,8	10,2	7,9	77,5	79,9	60,9	76,2
	pohřebné ²⁾	0,2	0,2	x	0,9	1,0	111,1	7,1	6,7	94,4
Dávky SSP celkem ⁵⁾		716,7	731,0	102,0	2 844,4	4 217,4	148,3	20 126,0	28 122,6	139,7
Dávky pěstounské péče	příspěvek na úhradu potřeb dítěte	17,2	17,4	101,2	104,2	106,2	101,9	723,6	739,0	102,1
	odměna pěstouna ⁶⁾	13,3	13,5	101,5	219,9	223,7	101,7	1 527,6	1 553,5	101,7
	příspěvek při převzetí dítěte ²⁾	0,2	0,1	x	1,5	1,1	73,3	9,5	8,7	91,6
	příspěvek na zakoupení osobního motorového vozidla ^{2), 3)}	0,0	0,0	x	1,3	1,4	x	8,0	6,0	75,0
	příspěvek při ukončení pěstounské péče ^{2), 4)}	0,1	0,1	x	1,5	1,4	93,3	8,4	7,5	89,3
Dávky pěstounské péče celkem ⁶⁾		30,8	31,1	101,0	328,4	333,8	101,6	2 277,1	2 314,7	101,7
CELKEM - dávky státní sociální podpory a pěstounské péče		747,5	762,1	102,0	3 172,8	4 551,2	143,4	22 403,1	30 437,3	135,9
Celkem dávky SSP a PP dle čerpání ČNB		x	x	x	3 157,5	4 540,8	143,8	22 176,8	30 179,9	136,1

Zdroj: MPSV (OkStat, údaje k 10. 8. 2020), ČNB

1) bez převodů z depozitního účtu a na příjmový účet SR,

2) z důvodu nízkého počtu vyplacených dávek a z důvodu zaokrouhlení není hodnota meziročního indexu uvedena,

3) v červenci 2020 bylo vyplaceno 22 těchto příspěvků, v červenci 2019 se jednalo o 19 příspěvků,

4) v červenci 2020 se vyplatilo 56 těchto příspěvků, v červenci 2019 šlo o 61 příspěvků,

5) ve sloupcích „Vyplaceno...“ bez výdajů na pojistné a na odvody daně z příjmů,

6) včetně údajů za sociální příplatek, který byl od počátku roku 2012 zrušen

6) Souhrnný přehled vývoje výdajů na sociální dávky

Tabulka 6.1 obsahuje základní přehled vývoje výdajů jednotlivých dávkových systémů resortu MPSV uvedených v kapitolách 1 až 5 tohoto materiálu (meziroční srovnání včetně komparace ve vztahu k částkám státního rozpočtu).

Tabulka 6.1: Vývoj výdajů v oblasti dávkových systémů MPSV

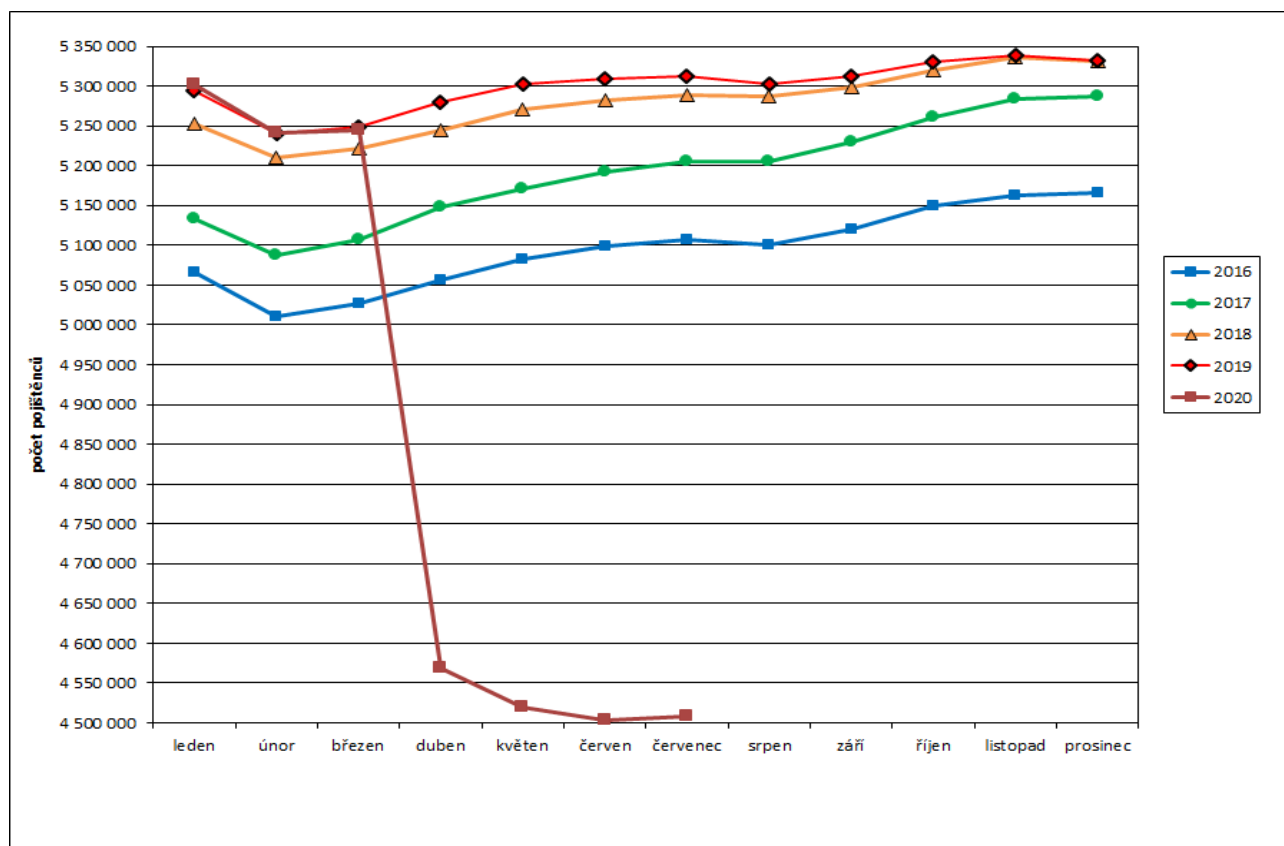
(v mil. Kč)

Dávkový systém	Čerpání leden až červenec		Rozpočet 2020
	skutečnost 2020	skutečnost 2019	
Dávky důchodového pojištění	285 866,5	266 099,5	475 240,0
Rozdíl - v mil. Kč	x	19 767,0	x
Rozdíl - v %	x	7,4	x
Dávky nemocenského pojištění	35 739,2	22 947,7	50 300,0
Rozdíl - v mil. Kč	x	12 791,5	x
Rozdíl - v %	x	55,7	x
Podpory v nezaměstnanosti	6 090,3	4 829,2	7 600,0
Rozdíl - v mil. Kč	x	1 261,1	x
Rozdíl - v %	x	26,1	x
Příspěvek na péči	19 326,0	16 359,2	31 300,0
Rozdíl - v mil. Kč	x	2 966,8	x
Rozdíl - v %	x	18,1	x
Dávky pomoci v hmotné nouzi	2 656,8	2 655,0	5 350,9
Rozdíl - v mil. Kč	x	1,8	x
Rozdíl - v %	x	0,1	x
Dávky pro osoby se zdravotním postižením	1 528,2	1 553,9	3 100,0
Rozdíl - v mil. Kč	x	-25,7	x
Rozdíl - v %	x	-1,7	x
Dávky státní sociální podpory a pěstounské péče	30 179,9	22 176,8	49 246,2
Rozdíl - v mil. Kč	x	8 003,1	x
Rozdíl - v %	x	36,1	x
CELKEM	381 386,9	336 621,3	622 137,1
Rozdíl - v mil. Kč	x	44 765,6	x
Rozdíl - v %	x	13,3	x

7) Pojistné na sociální zabezpečení a příspěvek na státní politiku zaměstnanosti

- V červenci 2020 se příjmy z pojistného na sociální zabezpečení a z příspěvku na státní politiku zaměstnanosti meziročně snížily o 5 702,2 mil. Kč na cca **39,6 mld. Kč** (viz tabulka 7.1). Do výše příjmů z pojistného na důchodové pojištění a státní příspěvek zaměstnanosti se do značné míry promítají mimořádná opatření přijatá v souvislosti s epidemií koronaviru: odpuštění placení předepsaných záloh na pojistné na důchodové pojištění a příspěvek na státní politiku zaměstnanosti pro OSVČ za měsíce březen až srpen 2020, odložení podání přehledu a zaplacení doplatku pojistného pro OSVČ za rok 2019 do 3. srpna 2020, možnost odložení plateb pojistného na sociální zabezpečení a příspěvek na státní politiku zaměstnanosti, které jsou zaměstnavatelé povinni platit ze svého vyměřovacího základu, za měsíce květen, červen a červenec 2020 a prominutí placení tohoto pojistného za měsíce červen, červenec a srpen u zaměstnavatelů s nejvýše 50 zaměstnanci při splnění zákonem stanovených podmínek. V důsledku uvedené mimořádné situace byla výše příjmů z pojistného za měsíc červenec rovněž ovlivněna vyšším počtem osob čerpajících v měsíci červnu nemocenské dávky (zejména ošetřovné z důvodu uzavření škol a jiných školských zařízení). Dalším faktorem, který vedl k meziročnímu poklesu příjmů z pojistného na nemocenské pojištění, je snížení sazby pojistného na nemocenské pojištění z 2,3 na 2,1 % vyměřovacího základu od 1. července 2019.
- Z hlediska porovnání v oblasti důchodového a nemocenského pojištění za leden až červenec 2020 byly příjmy z pojistného o cca **34,5 mld. Kč nižší** než výdaje, za stejné období roku 2019 byly příjmy **vyšší** o téměř **9,0 mld. Kč** (viz tabulka 7.2).
- **Celkový úhrn vyměřovacích základů**, ze kterého bylo v červenci 2020 pojistné odvedeno, se meziročně snížil o 15,3 mld. Kč na 119,2 mld. Kč, přičemž **celkový počet pojištěnců se snížil**, a to o cca **803,6 tis. na 4 508,6 tis. osob** (OSVČ nebyly povinné platit v červenci zálohy na důchodové pojištění). V červenci 2019 se jednalo o 5 312,2 tis. pojištěnců (v tom 4 605,5 tis. zaměstnanců a 706,6 tis. OSVČ). Vývoj počtu pojištěnců v průběhu let 2016 až 2020 zachycuje graf 7.1.

Graf 7.1: Vývoj počtu pojištěnců v letech 2016 až 2020



Tabulka 7.1: Meziroční srovnání příjmů z pojistného

	Příjmy z pojistného (v mil. Kč)		Meziroční index v %	Rozdíl (v mil. Kč)
	červenec 2019	červenec 2020		
Důchodové pojištění	40 434,6	35 485,1	87,8	-4 949,5
Nemocenské pojištění	3 129,6	2 589,1	82,7	-540,5
Důchodové a nemocenské pojištění	43 564,1	38 074,2	87,4	-5 490,0
Příspěvek na SPZ*	1 732,0	1 519,9	87,8	-212,2
CELKEM	45 296,2	39 594,0	87,4	-5 702,2

Zdroj: ČSSZ

* státní politika zaměstnanosti

Tabulka 7.2: Srovnání dosavadních příjmů z pojistného s adekvátními výdaji státního rozpočtu

	Výběr pojistného za leden až červenec (v mil. Kč)		Meziroční index v %	Výdaje za leden až červenec (v mil. Kč)		Meziroční index v %	Rozdíl mezi výběrem a výdaji za leden až červenec (v mil. Kč)	
	2019	2020		2019	2020		2019	2020
Důchodové pojištění	277 805,6	270 949,4	97,5	267 363,6	289 368,7	108,2	10 442,0	-18 419,3
Nemocenské pojištění	21 479,5	19 618,3	91,3	22 947,7	35 739,5	155,7	-1 468,2	-16 121,3
Důchodové a nemoc. pojištění	299 285,1	290 567,7	97,1	290 311,3	325 108,2	112,0	8 973,8	-34 540,5
Příspěvek na SPZ	11 900,0	11 606,4	97,5					
CELKEM	311 185,1	302 174,1	97,1					

Zdroj: ČSSZ (účetní bilance)