

**Informace o vyplacených dávkách v rezortu MPSV ČR**  
**v srpnu 2020**

**Obsah:**

1) Dávky důchodového pojištění	2
2) Dávky nemocenského pojištění	3
3) Podpory v nezaměstnanosti	5
4) Dávky pomoci v hmotné nouzi, dávky pro osoby se zdravotním postižením a příspěvek na péči	6
5) Dávky státní sociální podpory a pěstounské péče	9
6) Souhrnný přehled vývoje výdajů na sociální dávky	12
7) Pojistné na sociální zabezpečení a příspěvek na státní politiku zaměstnanosti	13

## 1) Dávky důchodového pojištění

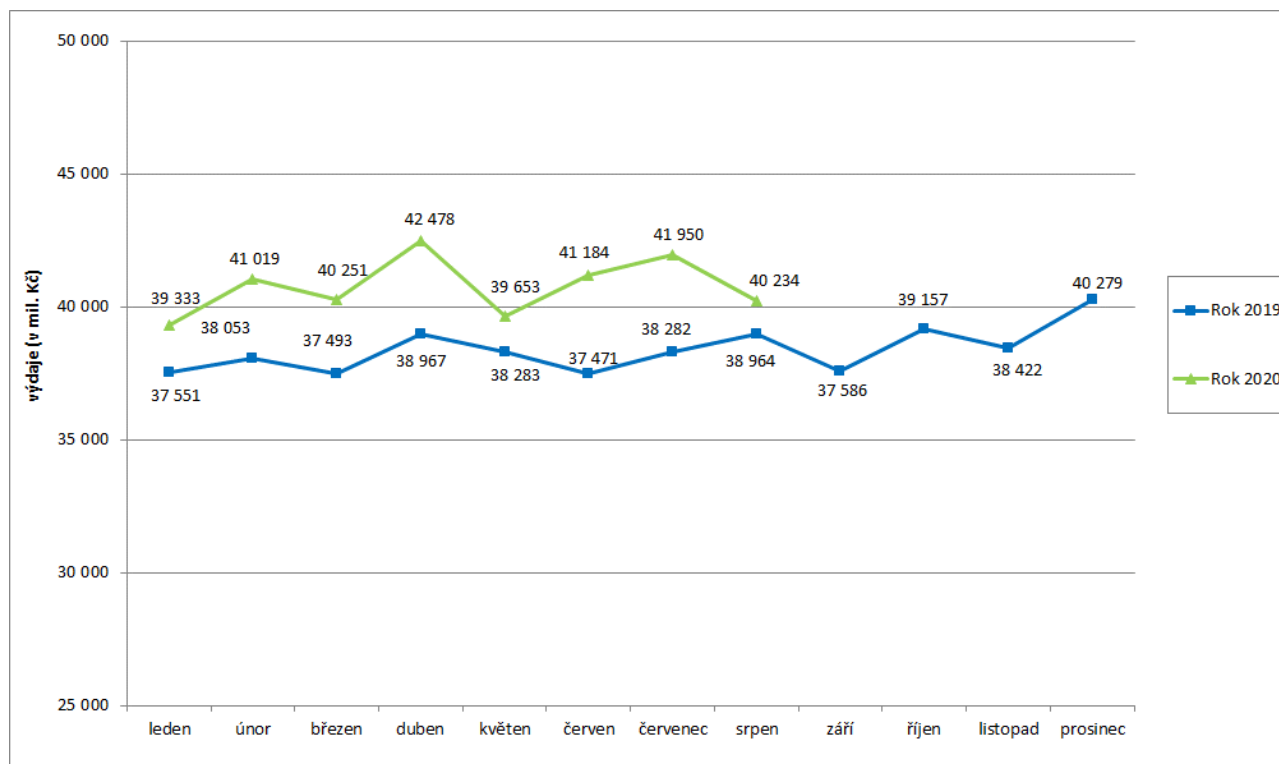
- **Výdaje na důchody** dosáhly v **srpnu 2020** podle údajů ČSSZ úrovně cca **40,2 mld. Kč**, za leden až srpen se jednalo o cca 326,1 mld. Kč.
- Výdaje na **valorizaci důchodů** (proběhla v lednu 2020) činily za **srpen 2020** cca **2 486,6 mil. Kč**, od počátku roku 2020 cca **20 125,8 mil. Kč**.

**Tabulka 1.1: Vývoj výdajů na dávky důchodového pojištění**

Výdaje v rámci dávkového systému		Běžný měsíc												Finanční rok	
		leden	únor	březen	duben	květen	červen	červenec	srpen	září	říjen	listopad	prosinec	skutečnost 2019	státní rozpočet
Rok 2020 (v mil. Kč)		39 333	41 019	40 251	42 478	39 653	41 184	41 950	40 234					x	475 240
Rok 2019 (v mil. Kč)		37 551	38 053	37 493	38 967	38 283	37 471	38 282	38 964	37 586	39 157	38 422	40 279	423 478	424 200
Rozdíl	v mil. Kč	1 781	2 966	2 758	3 511	1 370	3 713	3 668	1 269						
	v %	4,7	7,8	7,4	9,0	3,6	9,9	9,6	3,3						

Zdroj: ČSSZ

**Graf 1.1: Vývoj výdajů na dávky důchodového pojištění**



**Tabulka 1.2: Vývoj počtu důchodců a vyplacených důchodů podle druhu důchodu**

Druh důchodu	Počet důchodců (v tis.)		Meziroční index v %	Počet vypl. důchodů (v tis.)		Meziroční index v %
	srpen 2019	srpen 2020		srpen 2019	srpen 2020	
Starobní	2 408,4	2 405,7	99,9	2 484,3	2 483,2	100,0
Invalidní	420,8	419,0	99,6	431,5	429,7	99,6
<i>III. stupeň</i>	175,3	169,6	96,8	178,7	172,9	96,8
<i>II. stupeň</i>	75,1	76,4	101,7	78,1	79,2	101,5
<i>I. stupeň</i>	170,4	173,0	101,6	174,7	177,5	101,6
Vdovský*	21,0	20,1	95,6	544,5	538,6	98,9
Vdovecký*	5,1	4,8	94,1	99,8	99,5	99,7
Sirotčí	36,7	36,9	100,5	38,3	38,5	100,4
<b>CELKEM</b>	<b>2 892,0</b>	<b>2 886,6</b>	<b>99,8</b>	<b>3 598,4</b>	<b>3 589,5</b>	<b>99,8</b>

Zdroj: ČSSZ

\* ve sloupcích „Počet důchodců“ jsou uvedeni pouze příjemci sólo vyplácených důchodů

Pozn.: ukazatel „Počet důchodců“ zahrnuje důchodce v ČR, ukazatel „Počet vypl. důchodů“ zahrnuje rovněž výplaty do ciziny.

**Tabulka 1.3: Vývoj výdajů na důchody podle druhu důchodu**

Druh důchodu	Vyplaceno v období (mil. Kč)*		Meziroční index v %	Vyplaceno od počátku roku (mil. Kč)*		Meziroční index v %
	srpen 2019	srpen 2020		2019	2020	
Starobní	32 443,4	33 586,2	103,5	253 693,5	272 071,5	107,2
Invalidní	4 055,3	4 174,9	102,9	32 021,9	33 821,3	105,6
<i>III. stupeň</i>	2 199,3	2 194,0	99,8	17 396,6	17 931,4	103,1
<i>II. stupeň</i>	626,1	672,6	107,4	4 943,0	5 367,2	108,6
<i>I. stupeň</i>	1 229,9	1 308,2	106,4	9 682,2	10 522,7	108,7
Vdovský	1 930,8	1 906,8	98,8	15 033,2	15 605,7	103,8
Vdovecký	251,5	253,1	100,6	1 962,6	2 053,6	104,6
Sirotčí	283,4	312,8	110,4	2 352,6	2 548,0	108,3
<b>CELKEM</b>	<b>38 964,3</b>	<b>40 233,7</b>	<b>103,3</b>	<b>305 063,7</b>	<b>326 100,1</b>	<b>106,9</b>
Jednorázový příspěvek důchodci**	0,0	0,0		0,2	0,1	
<b>CELKEM výdaje na důchody</b>	<b>38 964,3</b>	<b>40 233,7</b>	<b>103,3</b>	<b>305 063,9</b>	<b>326 100,2</b>	<b>106,9</b>

Zdroj: ČSSZ

\* bez záloh poštám

\*\* podle zákona č. 381/2015 Sb., o jednorázovém příspěvku důchodci

## **2) Dávky nemocenského pojištění**

- **Výdaje na dávky nemocenského pojištění činily v srpnu 2020 cca 3,6 mld. Kč**, za leden až srpen 2020 se jednalo o cca 39,3 mld. Kč (tj. 78,2 % čerpání z částky státního rozpočtu – 50 300,0 mil. Kč).
- Zvýšení výdajů nemocenského v srpnu 2020 (meziročně o 343,8 mil. Kč, tj. o 16,5 %) – odráželo působení zejména těchto faktorů: vyšší úroveň dávek (od 31. resp. 61. dne dočasné pracovní neschopnosti) a nárůst počtu proplacených dnů (v srpnu 2020 se tento počet meziročně zvýšil

o cca 426,3 tis., tj. o 10,2 %, na 4,62 mil. dnů). Výše průměrné denní dávky nemocenského meziročně vzrostla o cca 5,7 % na 526 Kč.

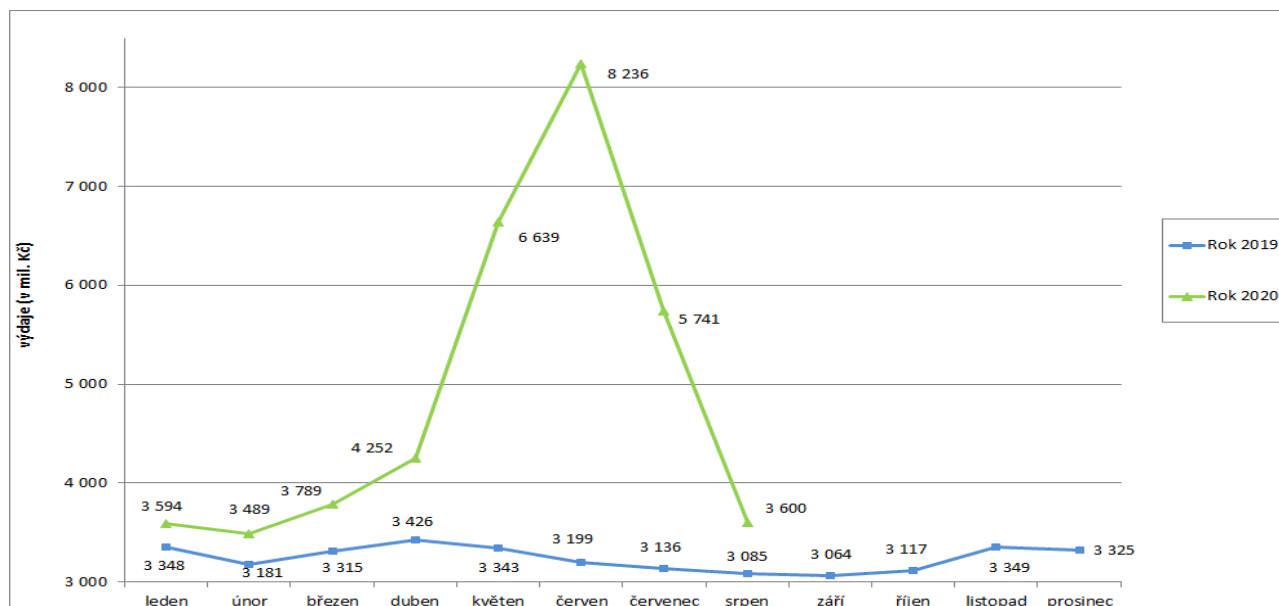
- Výdaje na **ošetřovné** dosáhly v **srpnu 2020** výše **214,1 mil. Kč** a oproti předchozímu měsíci byly o 1 838,6 mil. Kč nižší. Ve srovnání se srpnem minulého roku se zvýšily o 137,9 mil. Kč.

**Tabulka 2.1: Vývoj výdajů na dávky nemocenského pojištění**

Výdaje v rámci dávkového systému		Běžný měsíc											Finanční rok		
		leden	únor	březen	duben	květen	červen	červenec	srpen	září	říjen	listopad	prosinec	skutečnost 2019	státní rozpočet
Rok 2020 (v mil. Kč)		3 594	3 489	3 789	4 252	6 639	8 236	5 741	3 600					x	50 300
Rok 2019 (v mil. Kč)		3 348	3 181	3 315	3 426	3 343	3 199	3 136	3 085	3 064	3 117	3 349	3 325	38 887	39 100
Rozdíl	v mil. Kč	246	308	474	826	3 296	5 037	2 604	515						
	v %	7,3	9,7	14,3	24,1	98,6	157,5	83,0	16,7						

Zdroj: ČNB

**Graf 2.1: Vývoj výdajů na dávky nemocenského pojištění**



**Tabulka 2.2: Výdaje na dávky nemocenského pojištění podle druhu dávky**

Dávka nemocenského pojištění	Vyplaceno v období (mil. Kč)		Meziroční index v %	Vyplaceno od počátku roku (mil. Kč)		Meziroční index v %
	srpen 2019	srpen 2020		2019	2020	
Nemocenské	2 084,2	2 428,0	116,5	17 996,9	22 232,4	123,5
Ošetřovné	76,2	214,1	280,9	1 225,8	9 947,1	811,5
Vyrovnávací příspěvek v těhotenství a mateřství	0,9	0,6	62,3	6,3	4,5	71,7
Peněžitá pomoc v mateřství	887,9	920,8	103,7	6 553,1	6 887,4	105,1
Otcovská poporodní péče	26,1	24,5	93,8	180,6	177,9	98,5
Dlouhodobé ošetřovné	9,6	11,6	120,7	69,9	89,8	128,5
<b>CELKEM</b>	<b>3 084,9</b>	<b>3 599,5</b>	<b>116,7</b>	<b>26 032,6</b>	<b>39 339,0</b>	<b>151,1</b>

Zdroj: ČSSZ

### 3) Podpory v nezaměstnanosti

- V srpnu 2020 dosáhly výdaje související s podporou v nezaměstnanosti **960,5 mil. Kč**, za leden až srpen se jednalo o 7 050,8 mil. Kč (cca **84,4 %** čerpání státního rozpočtu - 8 350,0 mil. Kč).
- **Podíl nezaměstnaných osob v srpnu 2020 zůstal na stejné úrovni jako v červenci 2020**, tj. na **3,8 %**, oproti srpnu minulého roku vzrostl o 1,1 b. p. (srpen 2019 – 2,7 %)
- **Počet uchazečů o zaměstnání, kteří měli ke konci srpna 2020 nárok na podporu v nezaměstnanosti** (ukazatel, který významně ovlivňuje výši vynaložených prostředků na podpory v nezaměstnanosti), dosáhl cca 93,4 tis., tj. 33,5 % z celkového počtu 279,1 tis. osob vedených k 31. 8. 2020 v evidenci Úřadu práce ČR.

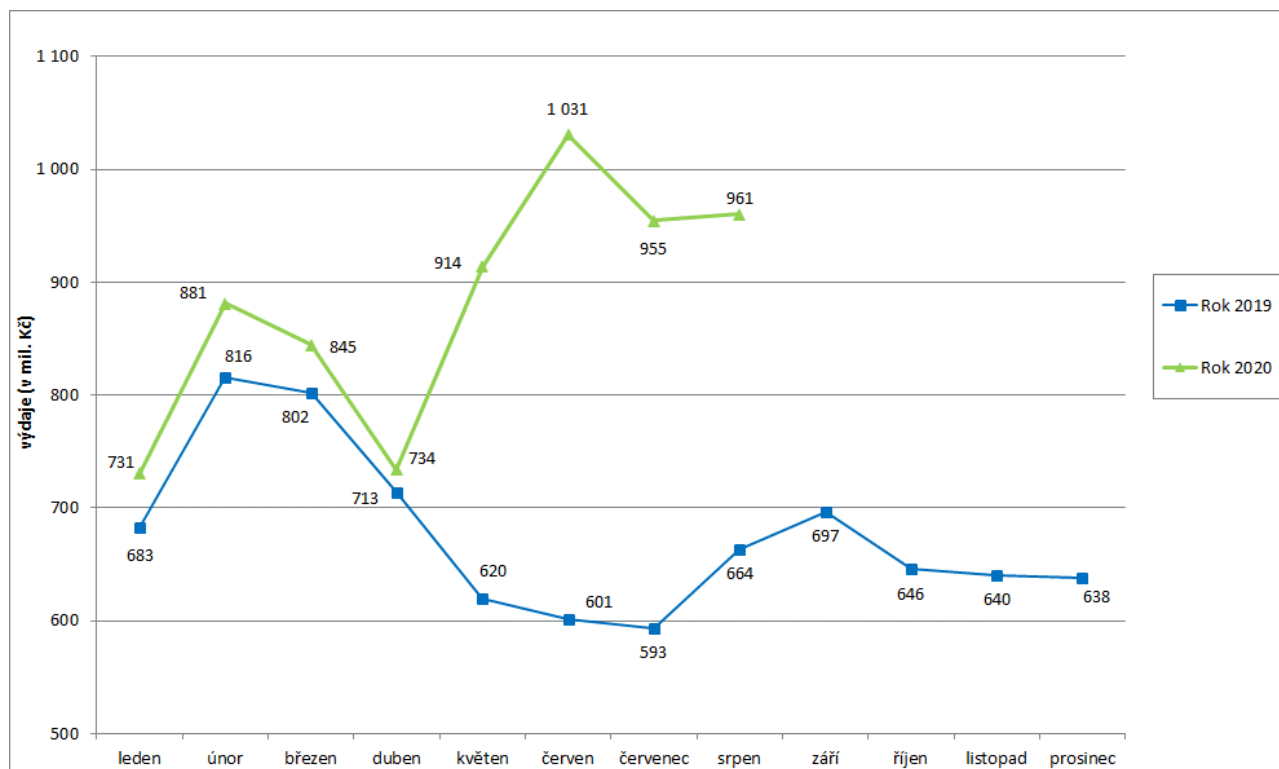
**Tabulka 3.1: Vývoj výdajů na podpory v nezaměstnanosti**

Výdaje v rámci dávkového systému	Běžný měsíc												Finanční rok	
	leden	únor	březen	duben	květen	červen	červenec	srpen	září	říjen	listopad	prosinec	skutečnost 2019	státní rozpočet
Rok 2020 (v mil. Kč)	731	881	845	734	914	1 031	955	961					x	8 350
Rok 2019 (v mil. Kč)	683	816	802	713	620	601	593	664	697	646	640	638	8 114	8 193
Rozdíl	v mil. Kč	48	65	43	21	294	429	362	297					
	v %	7,0	8,0	5,3	2,9	47,4	71,4	61,0	44,7					

Zdroj: ČNB

Pozn.: zahrnuje podpory v nezaměstnanosti, podpory při rekvalifikaci ZP v pracovní rehabilitaci, kompenzace odbytného, odchodného a odstupného, refundace podpor v nezaměstnanosti do zahraničí, naopak nezahrnuje poštovné, bankovní a nákup ostatních služeb

**Graf 3.1: Vývoj výdajů na podpory v nezaměstnanosti**



#### **4) Dávky pomoci v hmotné nouzi, dávky pro osoby se zdravotním postižením a příspěvek na péči**

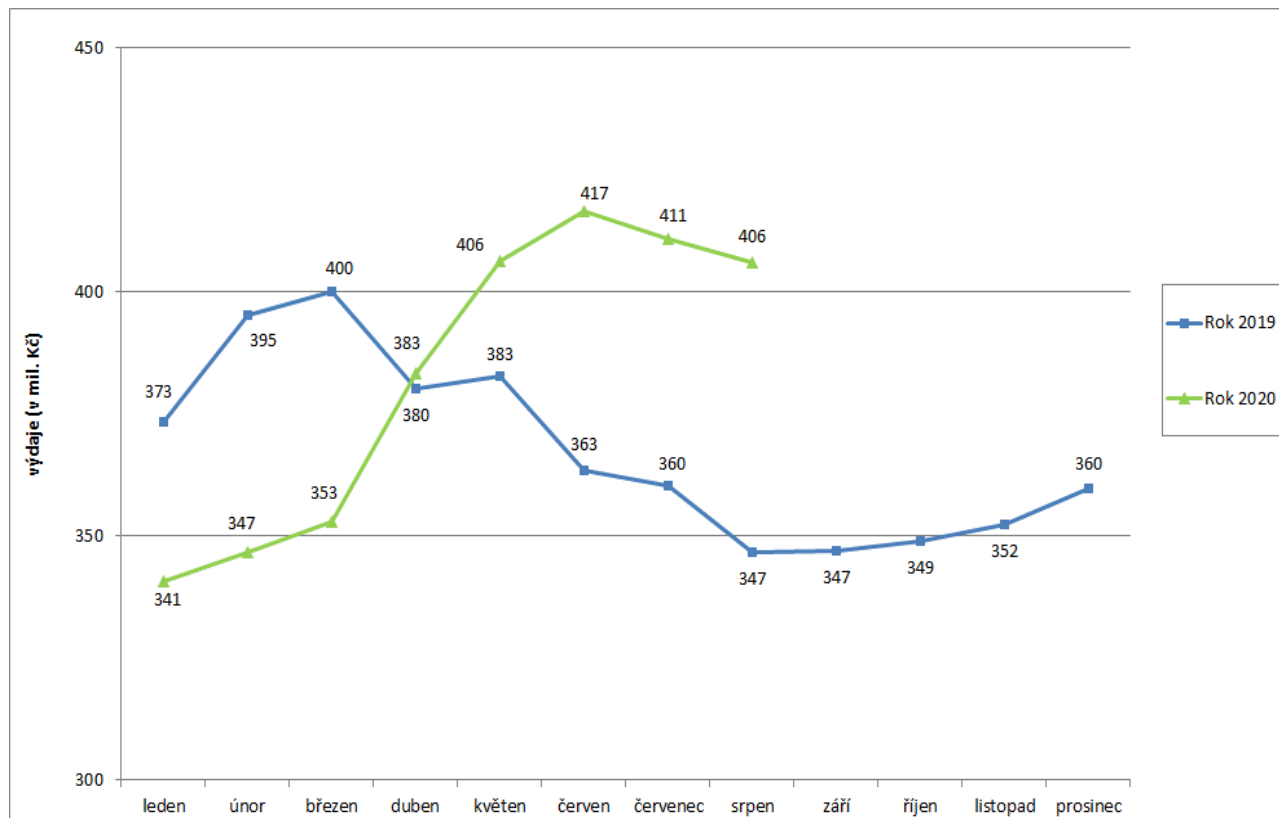
- **Výdaje na dávky pomoci v hmotné nouzi** činily v srpnu 2020 cca **406,0 mil. Kč**, za leden až srpen 2020 se jednalo o 3 062,8 mil. Kč, tj. **62,5 %** čerpání z částky státního rozpočtu (4 900,9 mil. Kč).
- Výdaje na **dávky pro osoby se zdravotním postižením** dosáhly v srpnu 2020 cca **220,7 mil. Kč**, za leden až srpen 2020 se jednalo o 1 748,9 mil Kč, tj. **62,5 %** čerpání z částky státního rozpočtu (2 800,0 mil. Kč).
- Na **příspěvek na péči** bylo v srpnu 2020 vynaloženo cca **2 732,4 mil. Kč**, za leden až srpen 2020 se jednalo o 22 058,3 mil. Kč, tj. **70,5 %** z částky státního rozpočtu (31 300,0 mil. Kč).

**Tabulka 4.1: Vývoj výdajů na dávky pomoci v hmotné nouzi**

Výdaje v rámci dávkového systému		Běžný měsíc												Finanční rok	
		leden	únor	březen	duben	květen	červen	červenec	srpen	září	říjen	listopad	prosinec	skutečnost 2019	státní rozpočet
Rok 2020 (v mil. Kč)		341	347	353	383	406	417	411	406					x	4 901
Rok 2019 (v mil. Kč)		373	395	400	380	383	363	360	347	347	349	352	360	4 409	4 800
Rozdíl	v mil. Kč	-33	-49	-47	3	23	53	51	59						
	v %	-8,7	-12,3	-11,8	0,8	6,1	14,6	14,0	17,1						

Zdroj: MPSV (JVM)

**Graf 4.1: Vývoj výdajů na dávky pomoci v hmotné nouzi**

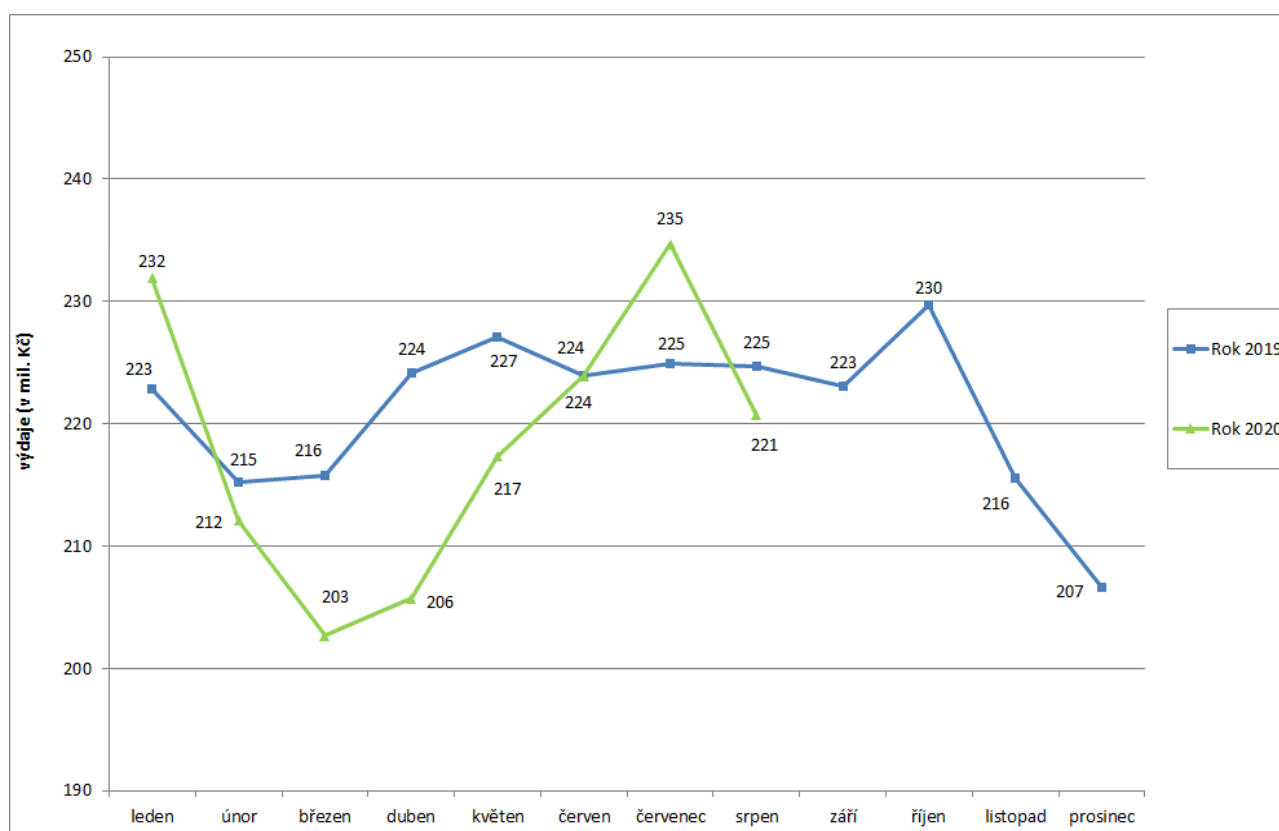


**Tabulka 4.2: Vývoj výdajů na dávky pro osoby se zdravotním postižením**

Výdaje v rámci dávkového systému		Běžný měsíc											Finanční rok		
		leden	únor	březen	duben	květen	červen	červenec	srpen	září	říjen	listopad	prosinec	skutečnost 2019	státní rozpočet
Rok 2020 (v mil. Kč)		232	212	203	206	217	224	235	221					x	2 800
Rok 2019 (v mil. Kč)		223	215	216	224	227	224	225	225	223	230	216	207	2 654	2 800
Rozdíl	v mil. Kč	9	-3	-13	-19	-10	0	10	-4						
	v %	4,1	-1,4	-6,1	-8,3	-4,3	0,0	4,4	-1,8						

Zdroj: MPSV (JVM)

**Graf 4.2: Výdaje na dávky pro osoby se zdravotním postižením**

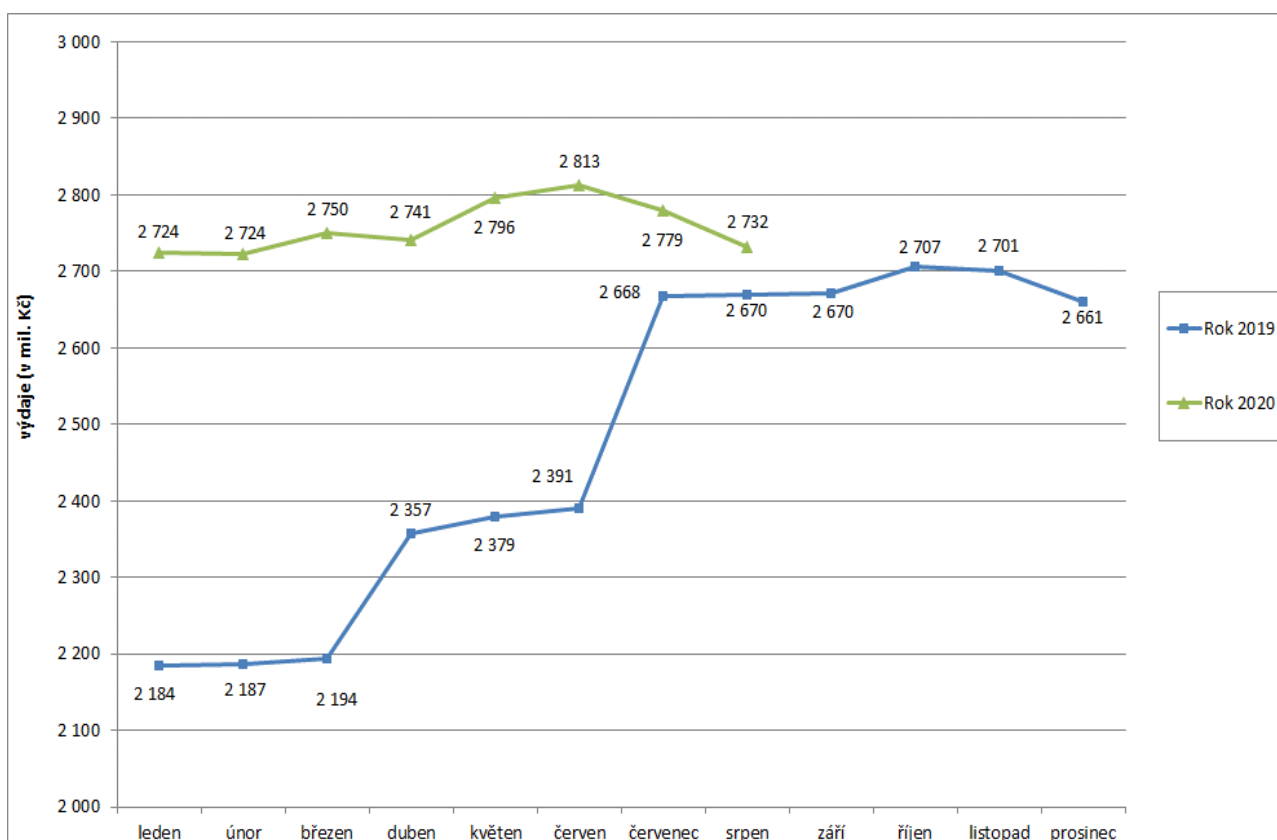


**Tabulka 4.3: Vývoj výdajů na příspěvek na péči**

Výdaje v rámci dávkového systému		Běžný měsíc												Finanční rok	
		leden	únor	březen	duben	květen	červen	červenec	srpen	září	říjen	listopad	prosinec	skutečnost 2019	státní rozpočet
Rok 2020 (v mil. Kč)		2 724	2 724	2 750	2 741	2 796	2 813	2 779	2 732					x	31 300
Rok 2019 (v mil. Kč)		2 184	2 187	2 194	2 357	2 379	2 391	2 668	2 670	2 670	2 707	2 701	2 661	29 768	30 000
Rozdíl	v mil. Kč	540	536	557	384	417	422	111	63						
	v %	24,7	24,5	25,4	16,3	17,5	17,6	4,2	2,3						

Zdroj: MPSV (JVM)

**Graf 4.3: Výdaje na příspěvek na péči**



Pozn.: zvýšení výdajů od dubna 2019, resp. července 2019, bylo ovlivněno zejména zvýšením částky příspěvku ve IV., resp. III. stupni, závislosti u všech příjemců, kterým je sociální pomoc poskytována mimo legislativou definované pobytové sociální služby, dětské domovy nebo lůžková zdravotnická zařízení hospicového typu.



**Tabulka 4.4: Výdaje na dávky pomoci v hmotné nouzi, dávky pro osoby se zdravotním postižením a příspěvek na péči**

Typ dávky	Počet vyplacených dávek (v tis.)		Meziroční index v %	Vyplaceno v měsíci (v mil. Kč)		Meziroční index v %	Vyplaceno od počátku roku (v mil. Kč)		Meziroční index v %
	srpen 2019	srpen 2020		srpen 2019	srpen 2020		2019	2020	
<b>Dávky pomoci v hmotné nouzi</b>	<b>93,8</b>	<b>96,1</b>	<b>102,5</b>	<b>346,6</b>	<b>406,0</b>	<b>117,1</b>	<b>3 001,6</b>	<b>3 062,8</b>	<b>102,0</b>
příspěvek na živobytí	59,8	62,5	104,5	216,8	269,3	124,2	1 885,1	1 970,2	104,5
doplatek na bydlení	31,9	31,3	98,1	125,4	129,7	103,4	1 082,3	1 040,0	96,1
mimořádná okamžitá pomoc	2,1	2,3	109,5	4,4	7,0	159,1	34,2	52,5	153,5
<b>Dávky pro zdravotně postižené</b>	<b>260,2</b>	<b>261,2</b>	<b>100,4</b>	<b>224,7</b>	<b>220,7</b>	<b>98,2</b>	<b>1 778,7</b>	<b>1 748,9</b>	<b>98,3</b>
příspěvek na mobilitu	259,6	260,6	100,4	142,7	142,6	99,9	1 148,1	1 159,7	101,0
příspěvek na zvl. pomůcku	0,6	0,6	100,0	82,4	78,1	94,8	630,6	589,2	93,4
<b>Příspěvek na péči</b>	<b>365,5</b>	<b>362,1</b>	<b>99,1</b>	<b>2 669,8</b>	<b>2 732,4</b>	<b>102,3</b>	<b>19 029,0</b>	<b>22 058,3</b>	<b>115,9</b>

Zdroj: MPSV (JVM), OkStat

Pozn.: v srpnu 2020 bylo cca 32,3 tis. příspěvků na živobytí (v srpnu 2019 cca 36,6 tis. příspěvků) a cca 0,2 tis. dávek mimořádné okamžité pomoci (v srpnu 2019 rovněž cca 0,2 tis.) vyplaceno zčásti formou poukázky.

## **5) Dávky státní sociální podpory a pěstounské péče**

- **Výdaje na dávky státní sociální podpory a pěstounské péče dosáhly v srpnu 2020 cca 4,1 mld. Kč**, za leden až srpen se jednalo o cca **34,3 mld. Kč**, tj. meziročně o 9,2 mld. Kč více, tj. **69,7 %** čerpání státního rozpočtu (49 246,2 mil. Kč).
- V systému **státní sociální podpory** byl v srpnu 2020 zaznamenán výraznější meziroční nárůst u **rodičovského příspěvku** o cca 1,3 mld. Kč. Důvodem je zvýšení celkové částky, kterou mohou rodiče vyčerpat (z 220 000 Kč na 300 000 Kč a pro dvojčata a vícerčata byla částka zvýšena z 330 000 Kč na 450 000 Kč) a s tím související nárůst měsíční výše dávky.
- **Na dávky pěstounské péče** bylo v srpnu 2020 vynaloženo **332,5 mil. Kč**, tj. meziročně o cca 2,1 mil. Kč (o 0,6 %) více.

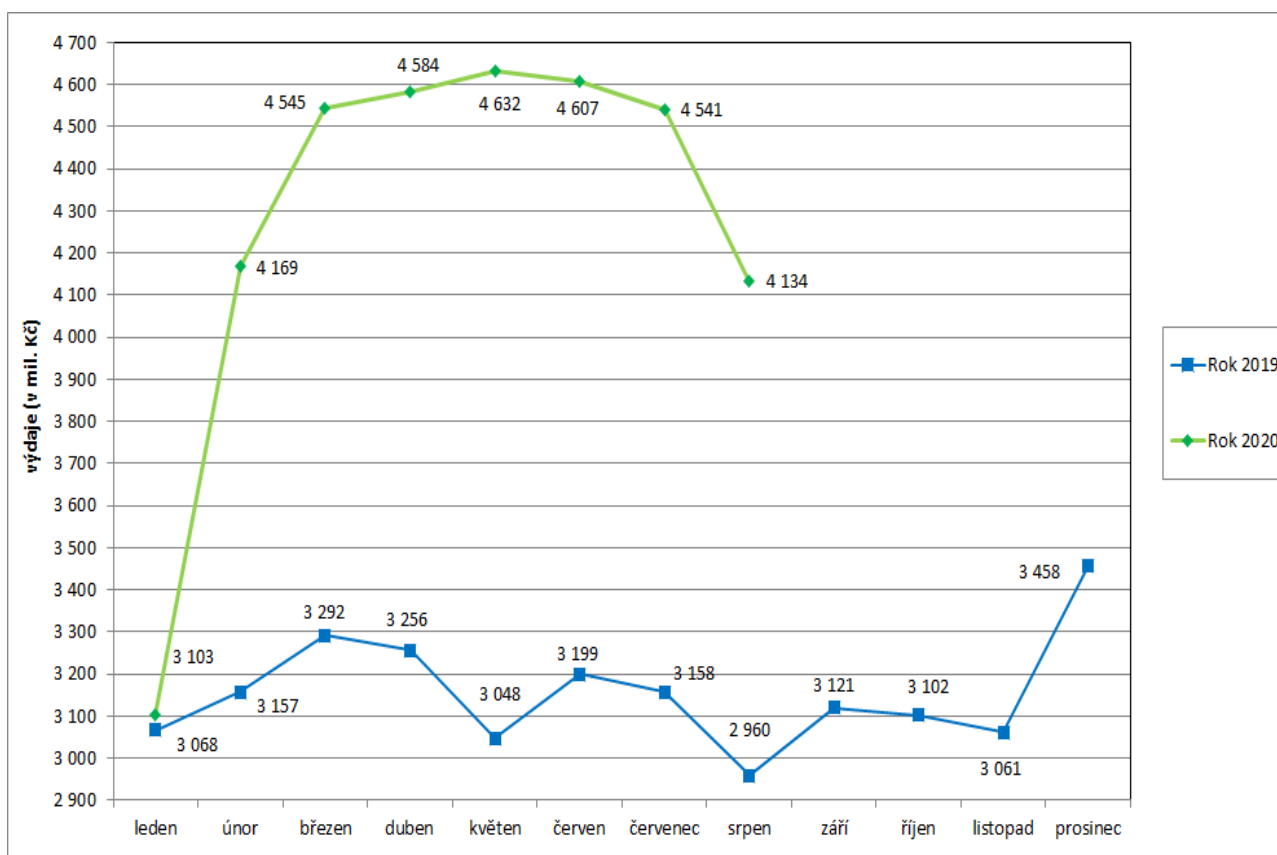
**Tabulka 5.1: Vývoj výdajů na dávky státní sociální podpory a pěstounské péče**

Výdaje v rámci dávkového systému	Běžný měsíc												Finanční rok*	
	leden	únor	březen	duben	květen	červen	červenec	srpen	září	říjen	listopad	prosinec	skutečnost 2019	státní rozpočet
Rok 2020 (v mil. Kč)	3 103	4 169	4 545	4 584	4 632	4 607	4 541	4 134					x	49 246
Rok 2019 (v mil. Kč)	3 068	3 157	3 292	3 256	3 048	3 199	3 158	2 960	3 121	3 102	3 061	3 458	38 807	39 137
Rozdíl	v mil. Kč	35	1 012	1 252	1 327	1 585	1 408	1 383	1 174					
	v %	1,1	32,1	38,0	40,8	52,0	44,0	43,8	39,7					

Zdroj: ČNB

\* oproti údajům za běžný měsíc zahrnuje rovněž zejména pojistné za zaměstnavatele odváděné z odměny pěstouna

**Graf 5.1: Výdaje na dávky státní sociální podpory a pěstounské péče**



Pozn.: zvýšení výdajů od února 2020 souvisí zejména se zvýšením celkové částky rodičovského příspěvku.

**Tabulka 5.2: Výdaje na dávky státní sociální podpory a péčovské péče podle typu dávky**

Typ dávky		Počet vyplacených dávek (v tis.)		Meziroční index v %	Vyplaceno v období (v mil. Kč) <sup>1)</sup>		Meziroční index v %	Vyplaceno od počátku roku (v mil. Kč) <sup>1)</sup>		Meziroční index v %
		srpen 2019	srpen 2020		srpen 2019	srpen 2020		2019	2020	
Dávky státní sociální podpory	přídavek na dítě	189,3	159,7	84,4	150,2	124,4	82,8	1 544,6	1 406,7	91,1
	příspěvek na bydlení	130,1	101,6	78,1	467,2	362,2	77,5	4 809,2	4 760,2	99,0
	rodičovský příspěvek	284,0	319,6	112,5	1 996,1	3 314,4	166,0	16 299,0	25 689,1	157,6
	porodné	1,0	0,8	80,0	11,3	9,1	80,5	91,2	70,0	76,8
	pohřebné <sup>2)</sup>	0,2	0,2	x	0,9	1,1	122,2	8,0	7,8	97,5
<b>Dávky SSP celkem <sup>5)</sup></b>		<b>604,6</b>	<b>581,9</b>	<b>96,2</b>	<b>2 625,7</b>	<b>3 811,2</b>	<b>145,1</b>	<b>22 752,1</b>	<b>31 933,8</b>	<b>140,4</b>
Dávky péčovské péče	příspěvek na úhradu potřeb dítěte	17,3	17,4	100,6	105,0	106,4	101,3	828,6	845,3	102,0
	odměna pěstouna <sup>6)</sup>	13,3	13,5	101,5	221,0	223,2	101,0	1 784,6	1 776,7	99,6
	příspěvek při převzetí dítěte <sup>2)</sup>	0,2	0,1	x	1,6	1,2	75,0	11,1	9,9	89,2
	příspěvek na zakoupení osobního motorového vozidla <sup>2), 3)</sup>	0,0	0,0	x	1,4	0,5	x	9,4	6,5	69,1
	příspěvek při ukončení péčovské péče <sup>2), 4)</sup>	0,1	0,0	x	1,4	1,2	85,7	9,9	8,7	87,9
<b>Dávky péčovské péče celkem <sup>6)</sup></b>		<b>30,9</b>	<b>31,0</b>	<b>100,3</b>	<b>330,4</b>	<b>332,5</b>	<b>100,6</b>	<b>2 643,6</b>	<b>2 647,1</b>	<b>100,1</b>
<b>CELKEM - dávky státní sociální podpory a péčovské péče</b>		<b>635,5</b>	<b>612,9</b>	<b>96,4</b>	<b>2 956,1</b>	<b>4 143,7</b>	<b>140,2</b>	<b>25 395,7</b>	<b>34 580,9</b>	<b>136,2</b>
<b>Celkem dávky SSP a PP dle čerpání ČNB</b>		<b>x</b>	<b>x</b>	<b>x</b>	<b>2 959,8</b>	<b>4 133,6</b>	<b>139,7</b>	<b>25 136,6</b>	<b>34 313,5</b>	<b>136,5</b>

Zdroj: MPSV ( OkStat, údaje k 10. 9. 2020), ČNB

1) bez převodů z depozitního účtu a na příjmový účet SR,

2) z důvodu nízkého počtu vyplacených dávek a z důvodu zaokrouhlení není hodnota meziročního indexu uvedena,

3) v srpnu 2020 bylo vyplaceno 9 těchto příspěvků, v srpnu 2019 se jednalo o 20 příspěvků,

4) v srpnu 2020 se vyplatilo 49 těchto příspěvků, v srpnu 2019 šlo o 58 příspěvků,

5) ve sloupcích „Vyplaceno ...“ bez výdajů na pojistné a na odvody daně z příjmů,

6) včetně údajů za sociální příspěvek, který byl od počátku roku 2012 zrušen

## 6) Souhrnný přehled vývoje výdajů na sociální dávky

Tabulka 6.1 obsahuje základní přehled vývoje výdajů jednotlivých dávkových systémů resortu MPSV uvedených v kapitolách 1 až 5 tohoto materiálu (meziroční srovnání včetně komparace ve vztahu k částkám státního rozpočtu).

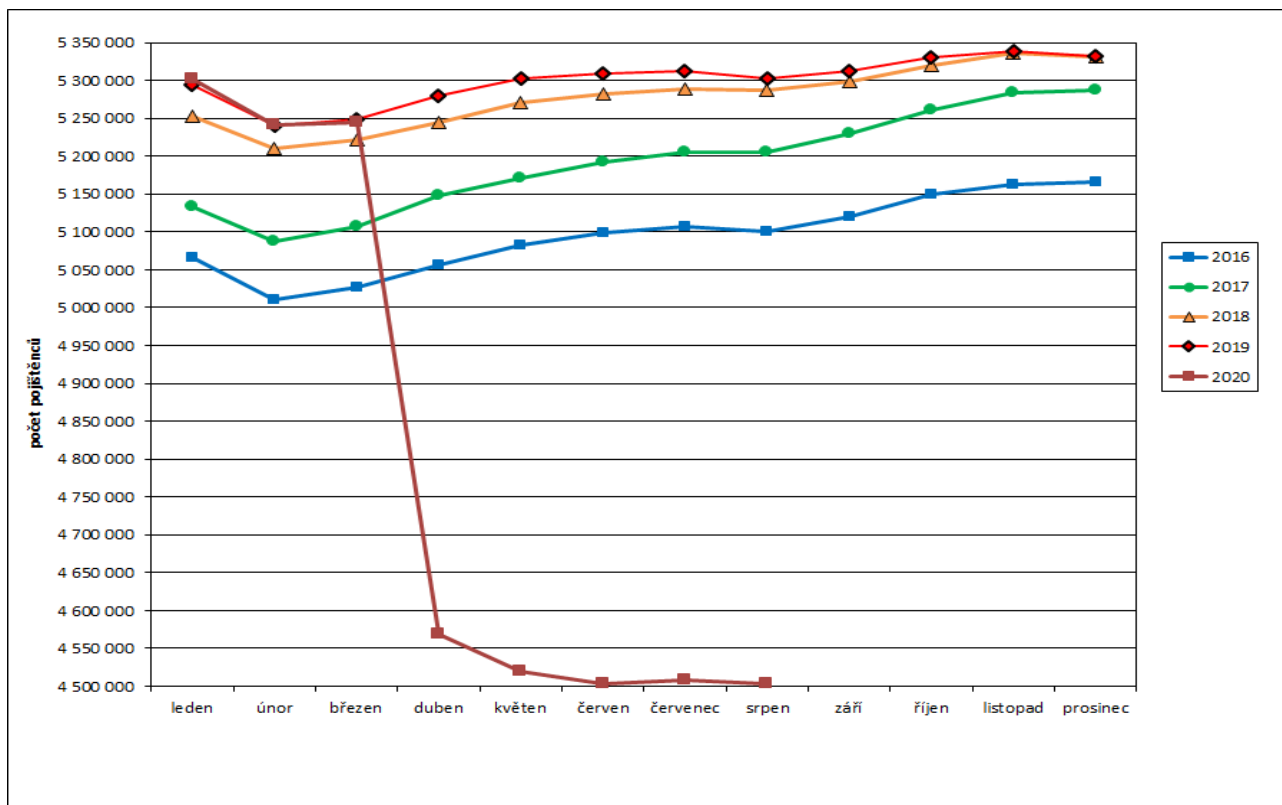
Tabulka 6.1: Vývoj výdajů v oblasti dávkových systémů MPSV

Dávkový systém	Čerpání leden až srpen		Rozpočet 2020
	skutečnost 2020	skutečnost 2019	
	<i>(v mil. Kč)</i>		
Dávky důchodového pojištění	326 100,2	305 063,9	475 240,0
Rozdíl - v mil. Kč	x	21 036,3	x
Rozdíl - v %	x	6,9	x
Dávky nemocenského pojištění	39 338,9	26 032,6	50 300,0
Rozdíl - v mil. Kč	x	13 306,3	x
Rozdíl - v %	x	51,1	x
Podpory v nezaměstnanosti	7 050,8	5 492,9	8 350,0
Rozdíl - v mil. Kč	x	1 557,9	x
Rozdíl - v %	x	28,4	x
Příspěvek na péči	22 058,3	19 029,0	31 300,0
Rozdíl - v mil. Kč	x	3 029,3	x
Rozdíl - v %	x	15,9	x
Dávky pomoci v hmotné nouzi	3 062,8	3 001,6	4 900,9
Rozdíl - v mil. Kč	x	61,2	x
Rozdíl - v %	x	2,0	x
Dávky pro osoby se zdravotním postižením	1 748,9	1 778,7	2 800,0
Rozdíl - v mil. Kč	x	-29,8	x
Rozdíl - v %	x	-1,7	x
Dávky státní sociální podpory a pěstounské péče	34 313,5	25 136,6	49 246,2
Rozdíl - v mil. Kč	x	9 176,9	x
Rozdíl - v %	x	36,5	x
<b>CELKEM</b>	<b>433 673,4</b>	<b>385 535,3</b>	<b>622 137,1</b>
Rozdíl - v mil. Kč	x	48 138,1	x
Rozdíl - v %	x	12,5	x

## **7) Pojistné na sociální zabezpečení a příspěvek na státní politiku zaměstnanosti**

- V srpnu 2020 se příjmy z pojistného na sociální zabezpečení a z příspěvku na státní politiku zaměstnanosti meziročně snížily o 5 367,2 mil. Kč na cca **39,8 mld. Kč** (viz tabulka 7.1). Do výše příjmů z pojistného se do značné míry promítají mimořádná opatření přijatá v souvislosti s epidemií onemocnění COVID-19: odpuštění placení předepsaných záloh na pojistné na důchodové pojištění a příspěvek na státní politiku zaměstnanosti pro OSVČ za měsíce březen až srpen 2020, odložení podání přehledu a zaplacení doplatku pojistného pro OSVČ za rok 2019 do 18. září 2020, možnost odložení plateb pojistného na sociální zabezpečení a příspěvek na státní politiku zaměstnanosti, které jsou zaměstnavatelé povinni platit ze svého vyměřovacího základu, za měsíce květen, červen a červenec 2020 a prominutí placení tohoto pojistného za měsíce červen, červenec a srpen u zaměstnavatelů s nejvýše 50 zaměstnanci při splnění zákonem stanovených podmínek
- Z hlediska porovnání v oblasti důchodového a nemocenského pojištění za leden až srpen 2020 byly příjmy z pojistného o cca **39,0 mld. Kč nižší** než výdaje, za stejné období roku 2019 byly příjmy **vyšší** o cca **10,3 mld. Kč** (viz tabulka 7.2).
- **Celkový úhrn vyměřovacích základů**, ze kterého bylo v srpnu 2020 pojistné odvedeno, se meziročně snížil o 14,7 mld. Kč na 120,7 mld. Kč, přičemž **celkový počet pojištěnců se snížil**, a to o cca **798,7 tis. na 4 504,1 tis. osob** (OSVČ nebyly povinné platit v srpnu zálohy na důchodové pojištění). V srpnu 2019 se jednalo o 5 302,8 tis. pojištěnců (v tom 4 594,2 tis. zaměstnanců a 708,6 tis. OSVČ). Vývoj počtu pojištěnců v průběhu let 2016 až 2020 zachycuje graf 7.1.

**Graf 7.1: Vývoj počtu pojištěnců v letech 2016 až 2020**



**Tabulka 7.1: Meziroční srovnání příjmů z pojistného**

	Příjmy z pojistného (v mil. Kč)		Meziroční index v %	Rozdíl (v mil. Kč)
	srpen 2019	srpen 2020		
Důchodové pojištění	40 528,4	35 639,4	87,9	-4 889,0
Nemocenské pojištění	2 869,4	2 600,4	90,6	-269,0
<b>Důchodové a nemocenské pojištění</b>	<b>43 397,8</b>	<b>38 239,8</b>	<b>88,1</b>	<b>-5 158,0</b>
Příspěvek na SPZ*	1 735,8	1 526,6	87,9	-209,2
<b>CELKEM</b>	<b>45 133,6</b>	<b>39 766,4</b>	<b>88,1</b>	<b>-5 367,2</b>

Zdroj: ČSSZ

\* státní politika zaměstnanosti

**Tabulka 7.2: Srovnání dosavadních příjmů z pojistného s adekvátními výdaji státního rozpočtu**

	Výběr pojistného za leden až srpen (v mil. Kč)		Meziroční index v %	Výdaje za leden až srpen (v mil. Kč)		Meziroční index v %	Rozdíl mezi výběrem a výdaji za leden až srpen (v mil. Kč)	
	2019	2020		2019	2020		2019	2020
	Důchodové pojištění	318 334,0		306 588,8	96,3		306 342,1	328 500,0
Nemocenské pojištění	24 348,9	22 218,7	91,3	26 032,6	39 339,0	151,1	-1 683,8	-17 120,3
<b>Důchodové a nemoc. pojištění</b>	<b>342 682,9</b>	<b>328 807,5</b>	<b>96,0</b>	<b>332 374,7</b>	<b>367 839,0</b>	<b>110,7</b>	<b>10 308,2</b>	<b>-39 031,5</b>
Příspěvek na SPZ	13 635,8	13 133,0	96,3					
<b>CELKEM</b>	<b>356 318,7</b>	<b>341 940,5</b>	<b>96,0</b>					

Zdroj: ČSSZ (účetní bilance)