

Informace o vyplacených dávkách v rezortu MPSV ČR
v září 2020

Obsah:

1) Dávky důchodového pojištění	2
2) Dávky nemocenského pojištění	3
3) Podpory v nezaměstnanosti	5
4) Dávky pomoci v hmotné nouzi, dávky pro osoby se zdravotním postižením a příspěvek na péči	6
5) Dávky státní sociální podpory a pěstounské péče	9
6) Souhrnný přehled vývoje výdajů na sociální dávky	12
7) Pojistné na sociální zabezpečení a příspěvek na státní politiku zaměstnanosti	13

1) Dávky důchodového pojištění

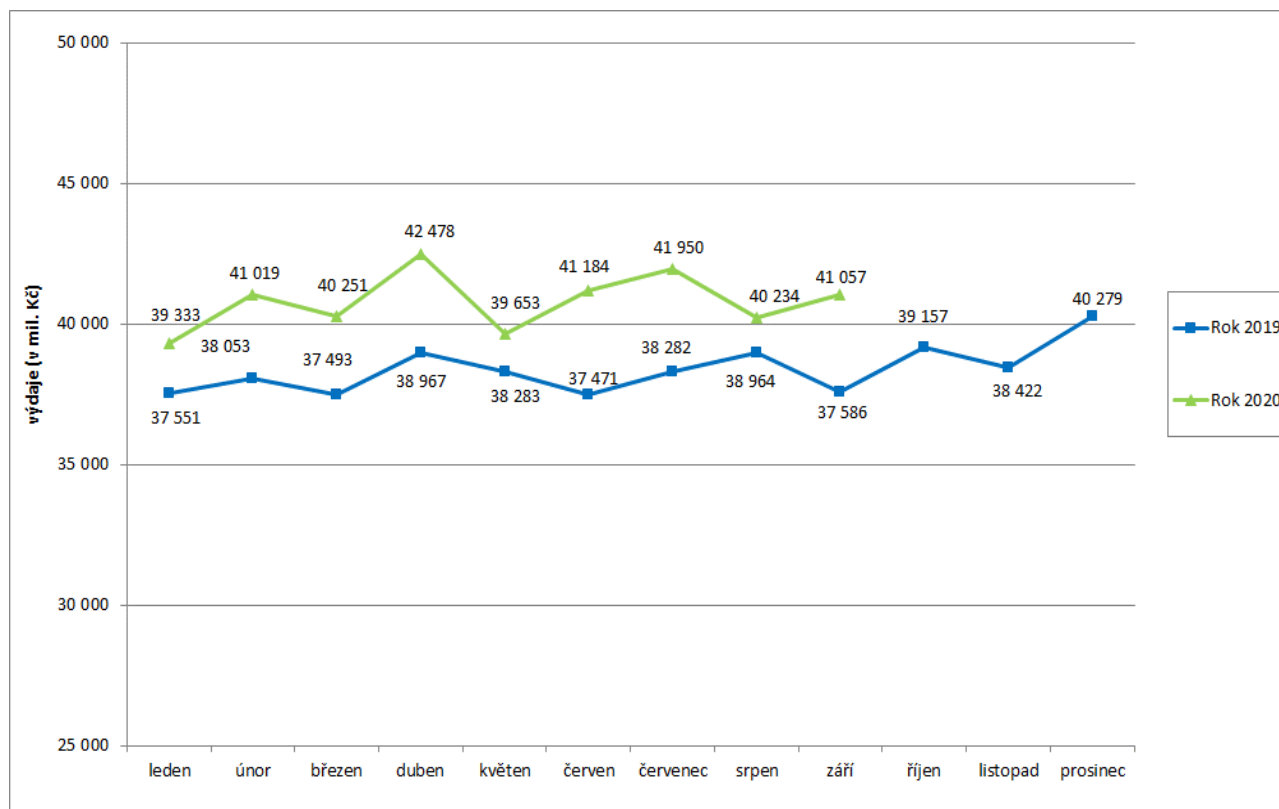
- **Výdaje na důchody** dosáhly v **září 2020** podle údajů ČSSZ úrovně cca **41,1 mld. Kč**, za leden až září se jednalo o cca 367,2 mld. Kč.
- Výdaje na **valorizaci důchodů** (proběhla v lednu 2020) činily za **září 2020** cca **2 476,5 mil. Kč**, od počátku roku 2020 cca **22 602,4 mil. Kč**.

Tabulka 1.1: Vývoj výdajů na dávky důchodového pojištění

Výdaje v rámci dávkového systému		Běžný měsíc											Finanční rok		
		leden	únor	březen	duben	květen	červen	červenec	srpen	září	říjen	listopad	prosinec	skutečnost 2019	státní rozpočet
Rok 2020 (v mil. Kč)		39 333	41 019	40 251	42 478	39 653	41 184	41 950	40 234	41 057				x	495 240
Rok 2019 (v mil. Kč)		37 551	38 053	37 493	38 967	38 283	37 471	38 282	38 964	37 586	39 157	38 422	40 279	423 478	424 200
Rozdíl	v mil. Kč	1 781	2 966	2 758	3 511	1 370	3 713	3 668	1 269	3 471					
	v %	4,7	7,8	7,4	9,0	3,6	9,9	9,6	3,3	9,2					

Zdroj: ČSSZ

Graf 1.1: Vývoj výdajů na dávky důchodového pojištění



Tabulka 1.2: Vývoj počtu důchodců a vyplacených důchodů podle druhu důchodu

Druh důchodu	Počet důchodců (v tis.)		Meziroční index v %	Počet vypl. důchodů (v tis.)		Meziroční index v %
	září 2019	září 2020		září 2019	září 2020	
Starobní	2 409,7	2 403,8	99,8	2 485,7	2 481,4	99,8
Invalidní	420,5	418,9	99,6	431,3	429,6	99,6
<i>III. stupeň</i>	174,9	169,3	96,8	178,3	172,6	96,8
<i>II. stupeň</i>	75,2	76,5	101,8	78,2	79,4	101,6
<i>I. stupeň</i>	170,5	173,1	101,5	174,9	177,6	101,6
Vdovský*	20,1	19,5	96,6	543,4	537,7	99,0
Vdovecký*	4,9	4,7	95,8	99,7	99,5	99,8
Sírotčí	32,4	32,9	101,3	33,9	34,3	101,2
CELKEM	2 887,7	2 879,7	99,7	3 594,0	3 582,5	99,7

Zdroj: ČSSZ

* ve sloupcích „Počet důchodců“ jsou uvedeni pouze příjemci sólo vyplácených důchodů

Pozn.: ukazatel „Počet důchodců“ zahrnuje důchodce v ČR, ukazatel „Počet vypl. důchodů“ zahrnuje rovněž výplaty do ciziny.

Tabulka 1.3: Vývoj výdajů na důchody podle druhu důchodu

Druh důchodu	Vyplaceno v období (mil. Kč)*		Meziroční index v %	Vyplaceno od počátku roku (mil. Kč)*		Meziroční index v %
	září 2019	září 2020		2019	2020	
Starobní	31 324,8	34 289,3	109,5	285 018,2	306 360,8	107,5
Invalidní	3 945,6	4 241,8	107,5	35 967,5	38 063,1	105,8
<i>III. stupeň</i>	2 120,2	2 233,7	105,4	19 516,8	20 165,1	103,3
<i>II. stupeň</i>	616,2	678,3	110,1	5 559,2	6 045,5	108,7
<i>I. stupeň</i>	1 209,2	1 329,8	110,0	10 891,5	11 852,5	108,8
Vdovský	1 815,0	1 975,9	108,9	16 848,1	17 581,7	104,4
Vdovecký	239,4	260,2	108,7	2 201,9	2 313,8	105,1
Sírotčí	261,3	290,0	111,0	2 613,9	2 838,0	108,6
CELKEM	37 586,0	41 057,3	109,2	342 649,7	367 157,4	107,2
Jednorázový příspěvek důchodci**	0,0	0,0		0,2	0,1	
CELKEM výdaje na důchody	37 586,0	41 057,3	109,2	342 649,9	367 157,5	107,2

Zdroj: ČSSZ

* bez záloh poštám

** podle zákona č. 381/2015 Sb., o jednorázovém příspěvku důchodci

2) Dávky nemocenského pojištění

- **Výdaje na dávky nemocenského pojištění činily v září 2020 cca 3,5 mld. Kč**, za leden až září 2020 se jednalo o cca 42,9 mld. Kč (tj. 85,3 % čerpání z částky státního rozpočtu – 50 300,0 mil. Kč).
- Zvýšení výdajů nemocenského v září 2020 (meziročně o 410,4 mil. Kč, tj. o 20,0 %) – odráželo působení zejména těchto faktorů: vyšší úroveň dávek (od 31. resp. 61. dne dočasné pracovní neschopnosti) a nárůst počtu proplacených dnů (v září 2020 se tento počet meziročně zvýšil

o cca 574,7 tis., tj. o 14,0 %, na 4,67 mil. dnů). Výše průměrné denní dávky nemocenského meziročně vzrostla o cca 5,7 % na 527 Kč.

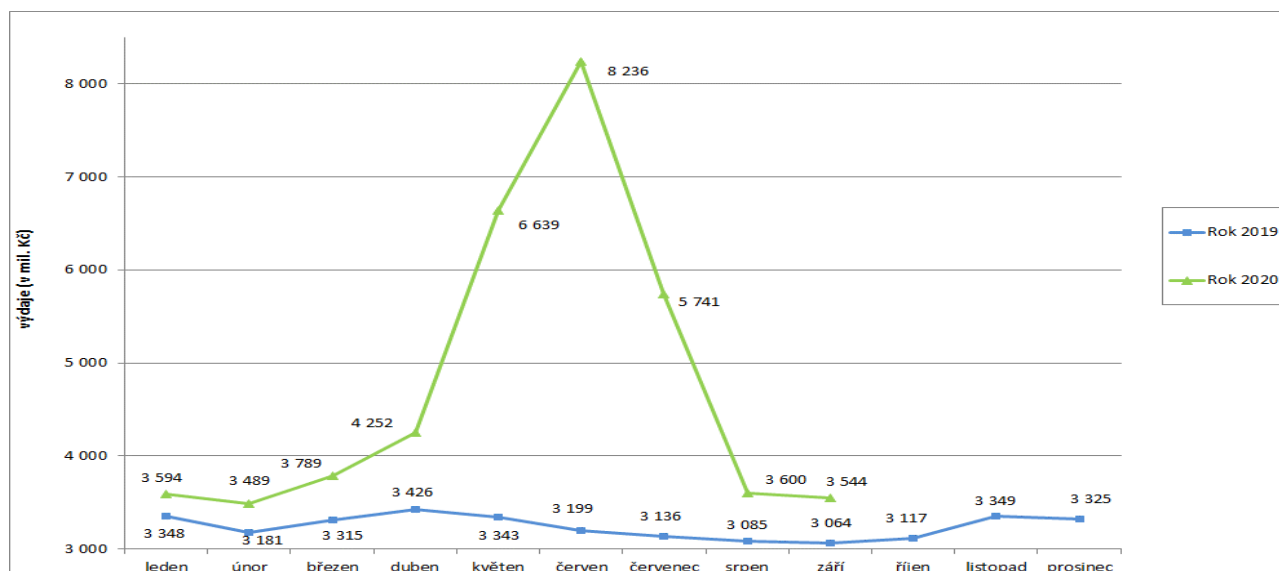
- Výdaje na **ošetřovné** dosáhly v **září 2020** výše **101,1 mil. Kč** a oproti předchozímu měsíci byly o 113,0 mil. Kč nižší. Ve srovnání se zářím minulého roku se zvýšily o 29,4 mil. Kč.

Tabulka 2.1: Vývoj výdajů na dávky nemocenského pojištění

Výdaje v rámci dávkového systému		Běžný měsíc											Finanční rok		
		leden	únor	březen	duben	květen	červen	červenec	srpen	září	říjen	listopad	prosinec	skutečnost 2019	státní rozpočet
Rok 2020 (v mil. Kč)		3 594	3 489	3 789	4 252	6 639	8 236	5 741	3 600	3 544				x	50 300
Rok 2019 (v mil. Kč)		3 348	3 181	3 315	3 426	3 343	3 199	3 136	3 085	3 064	3 117	3 349	3 325	38 887	39 100
Rozdíl	v mil. Kč	246	308	474	826	3 296	5 037	2 604	515	481					
	v %	7,3	9,7	14,3	24,1	98,6	157,5	83,0	16,7	15,7					

Zdroj: ČNB

Graf 2.1: Vývoj výdajů na dávky nemocenského pojištění



Tabulka 2.2: Výdaje na dávky nemocenského pojištění podle druhu dávky

Dávka nemocenského pojištění	Vyplaceno v období (mil. Kč)		Meziroční index v %	Vyplaceno od počátku roku (mil. Kč)		Meziroční index v %
	září 2019	září 2020		2019	2020	
Nemocenské	2 051,2	2 461,6	120,0	20 048,2	24 694,0	123,2
Ošetřovné	71,6	101,1	141,1	1 297,4	10 048,2	774,5
Vyrovnávací příspěvek v těhotenství a mateřství	0,9	0,7	83,6	7,2	5,2	73,2
Peněžitá pomoc v mateřství	904,9	941,2	104,0	7 458,1	7 828,6	105,0
Otcovská poporodní péče	25,3	28,0	110,6	205,8	205,9	100,0
Dlouhodobé ošetřovné	9,8	11,6	118,6	79,7	101,4	127,3
CELKEM	3 063,7	3 544,2	115,7	29 096,4	42 883,1	147,4

Zdroj: ČSSZ

3) Podpory v nezaměstnanosti

- V **září 2020** dosáhly výdaje související s podporou v nezaměstnanosti **941,8 mil. Kč**, za leden až září se jednalo o 7 992,6 mil. Kč (cca **73,7 %** čerpání státního rozpočtu - 10 850,0 mil. Kč).
- **Podíl nezaměstnaných osob v září 2020 zůstal na stejné úrovni jako v srpnu 2020**, tj. na **3,8 %**, oproti září minulého roku vzrostl o 1,1 b. p. (září 2019 – 2,7 %)
- **Počet uchazečů o zaměstnání**, kteří měli **ke konci září 2020 nárok na podporu v nezaměstnanosti** (ukazatel, který významně ovlivňuje výši vynaložených prostředků na podpory v nezaměstnanosti), dosáhl cca 85,5 tis., tj. 30,9 % z celkového počtu 277,0 tis. osob vedených k 30. 9. 2020 v evidenci Úřadu práce ČR.

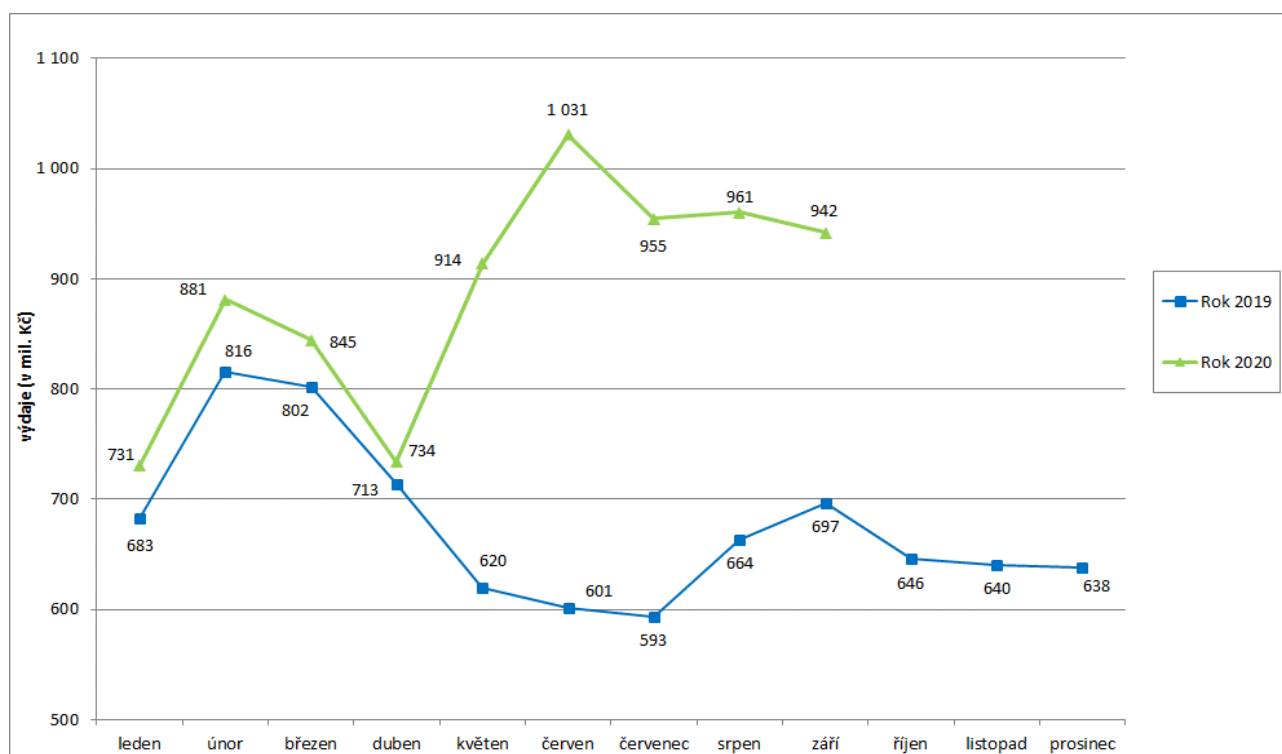
Tabulka 3.1: Vývoj výdajů na podpory v nezaměstnanosti

Výdaje v rámci dávkového systému		Běžný měsíc											Finanční rok		
		leden	únor	březen	duben	květen	červen	červenec	srpen	září	říjen	listopad	prosinec	skutečnost 2019	státní rozpočet
Rok 2020 (v mil. Kč)		731	881	845	734	914	1 031	955	961	942				x	10 850
Rok 2019 (v mil. Kč)		683	816	802	713	620	601	593	664	697	646	640	638	8 114	8 193
Rozdíl	v mil. Kč	48	65	43	21	294	429	362	297	245					
	v %	7,0	8,0	5,3	2,9	47,4	71,4	61,0	44,7	35,2					

Zdroj: ČNB

Pozn.: zahrnuje podpory v nezaměstnanosti, podpory při rekvalifikaci ZP v pracovní rehabilitaci, kompenzace odbytného, odchodného a odstupného, refundace podpor v nezaměstnanosti do zahraničí, naopak nezahrnuje poštovné, bankovné a nákup ostatních služeb

Graf 3.1: Vývoj výdajů na podpory v nezaměstnanosti



4) Dávky pomoci v hmotné nouzi, dávky pro osoby se zdravotním postižením a příspěvek na péči

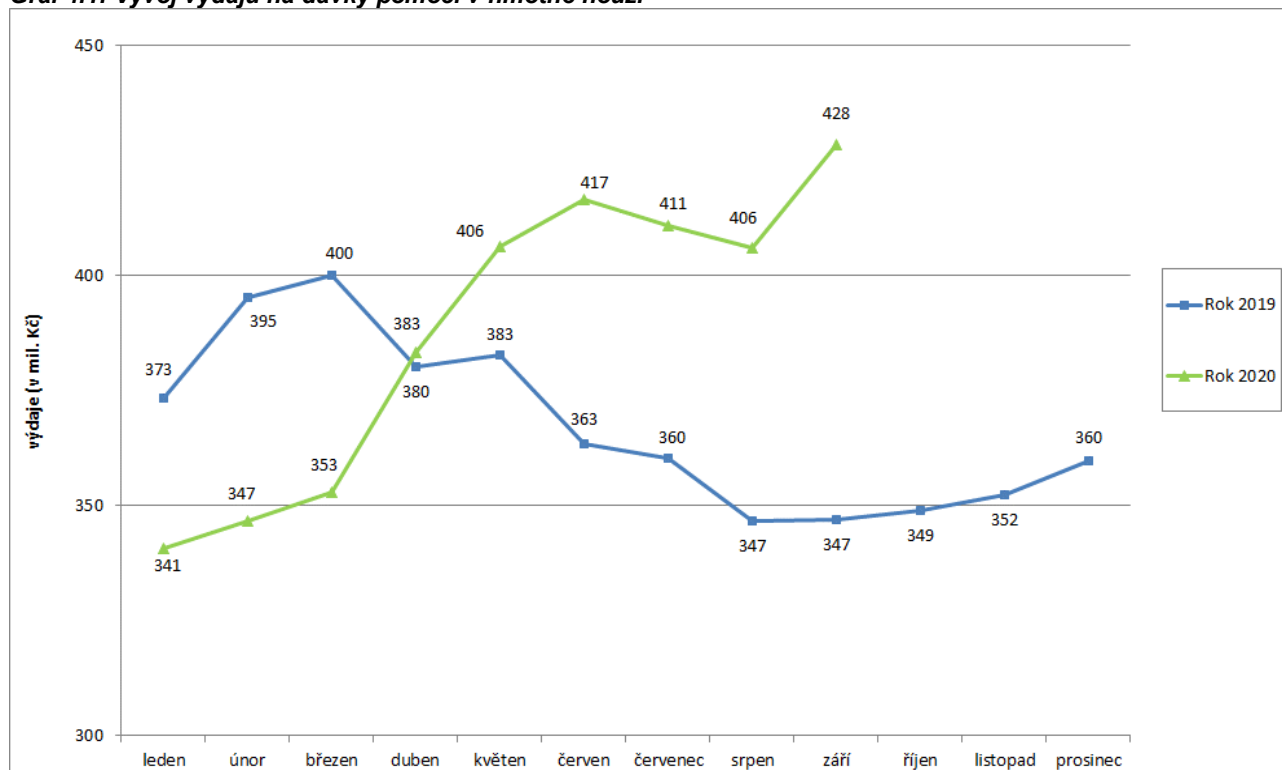
- **Výdaje na dávky pomoci v hmotné nouzi** činily v září 2020 cca **428,4 mil. Kč**, za leden až září 2020 se jednalo o 3 491,2 mil. Kč, tj. **71,2 %** čerpání z částky státního rozpočtu (4 900,9 mil. Kč).
- Výdaje na **dávky pro osoby se zdravotním postižením** dosáhly v září 2020 cca **215,8 mil. Kč**, za leden až září 2020 se jednalo o 1 964,7 mil Kč, tj. **70,2 %** čerpání z částky státního rozpočtu (2 800,0 mil. Kč).
- Na **příspěvek na péči** bylo v září 2020 vynaloženo cca **2 759,8 mil. Kč**, za leden až září 2020 se jednalo o 24 818,1 mil. Kč, tj. **79,3 %** z částky státního rozpočtu (31 300,0 mil. Kč).

Tabulka 4.1: Vývoj výdajů na dávky pomoci v hmotné nouzi

Výdaje v rámci dávkového systému		Běžný měsíc											Finanční rok		
		leden	únor	březen	duben	květen	červen	červenec	srpen	září	říjen	listopad	prosinec	skutečnost 2019	státní rozpočet
Rok 2020 (v mil. Kč)		341	347	353	383	406	417	411	406	428				x	4 901
Rok 2019 (v mil. Kč)		373	395	400	380	383	363	360	347	347	349	352	360	4 409	4 800
Rozdíl	v mil. Kč	-33	-49	-47	3	23	53	51	59	82					
	v %	-8,7	-12,3	-11,8	0,8	6,1	14,6	14,0	17,1	23,5					

Zdroj: MPSV (JVM)

Graf 4.1: Vývoj výdajů na dávky pomoci v hmotné nouzi

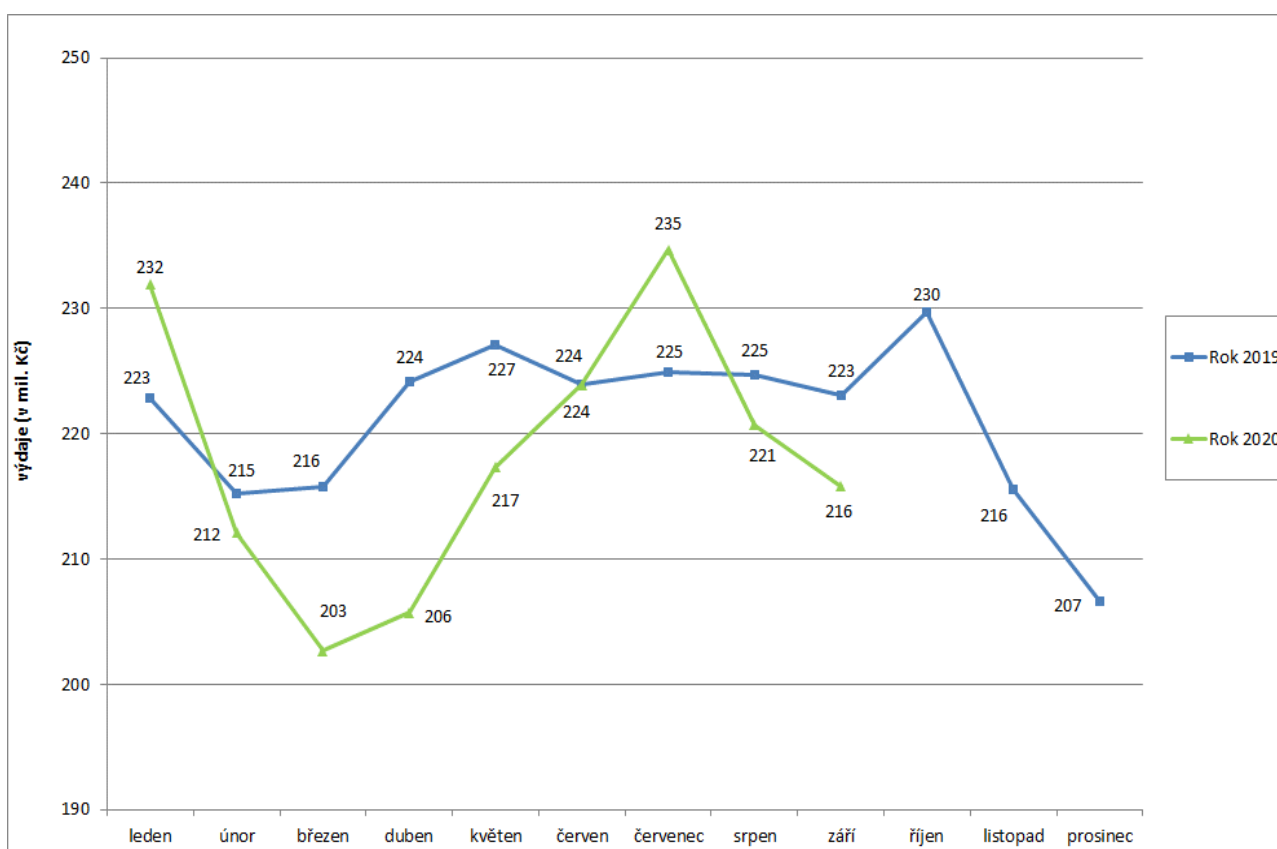


Tabulka 4.2: Vývoj výdajů na dávky pro osoby se zdravotním postižením

Výdaje v rámci dávkového systému		Běžný měsíc											Finanční rok		
		leden	únor	březen	duben	květen	červen	červenec	srpen	září	říjen	listopad	prosinec	skutečnost 2019	státní rozpočet
Rok 2020 (v mil. Kč)		232	212	203	206	217	224	235	221	216				x	2 800
Rok 2019 (v mil. Kč)		223	215	216	224	227	224	225	225	223	230	216	207	2 654	2 800
Rozdíl	v mil. Kč	9	-3	-13	-19	-10	0	10	-4	-7					
	v %	4,1	-1,4	-6,1	-8,3	-4,3	0,0	4,4	-1,8	-3,3					

Zdroj: MPSV (JVM)

Graf 4.2: Výdaje na dávky pro osoby se zdravotním postižením

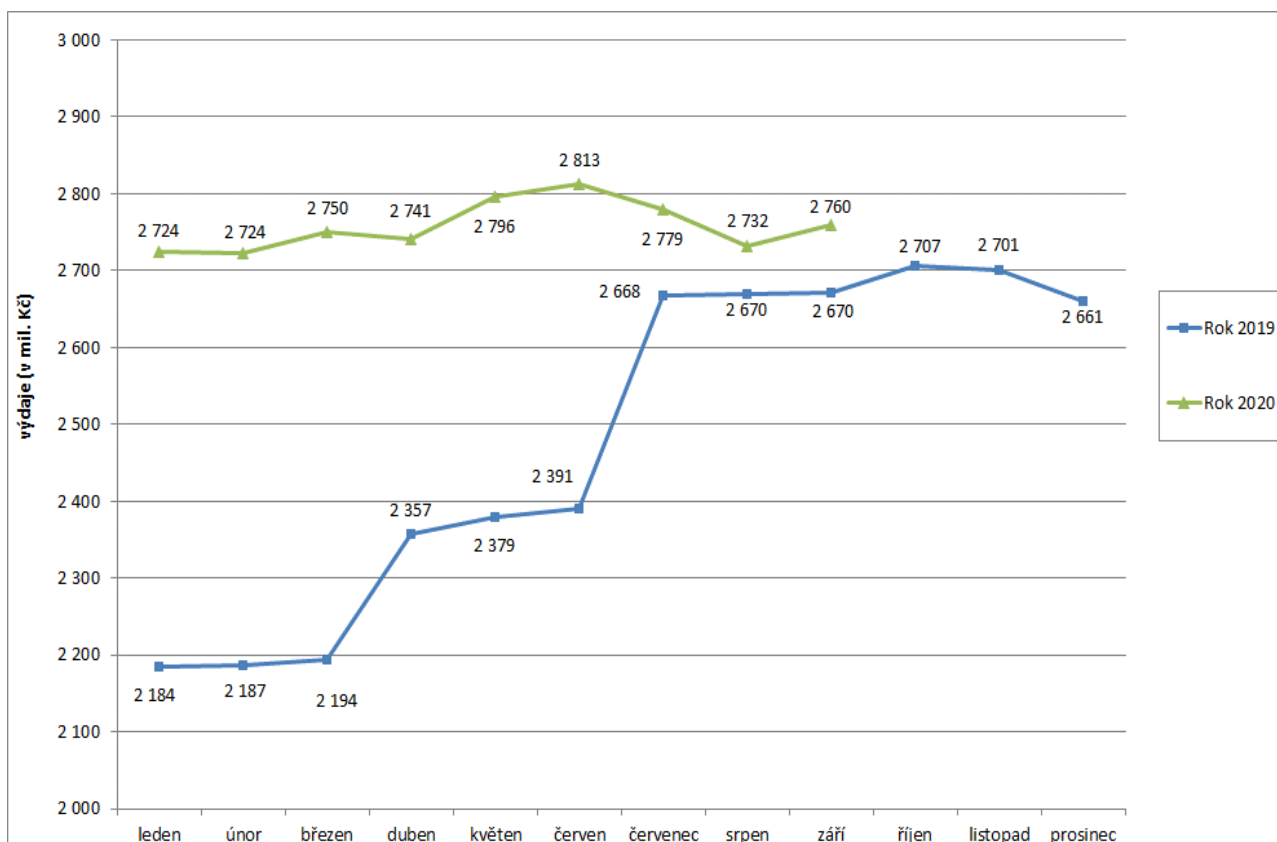


Tabulka 4.3: Vývoj výdajů na příspěvek na péči

Výdaje v rámci dávkového systému		Běžný měsíc											Finanční rok		
		leden	únor	březen	duben	květen	červen	červenec	srpen	září	říjen	listopad	prosinec	skutečnost 2019	státní rozpočet
Rok 2020 (v mil. Kč)		2 724	2 724	2 750	2 741	2 796	2 813	2 779	2 732	2 760				x	31 300
Rok 2019 (v mil. Kč)		2 184	2 187	2 194	2 357	2 379	2 391	2 668	2 670	2 670	2 707	2 701	2 661	29 768	30 000
Rozdíl	v mil. Kč	540	536	557	384	417	422	111	63	89					
	v %	24,7	24,5	25,4	16,3	17,5	17,6	4,2	2,3	3,3					

Zdroj: MPSV (JVM)

Graf 4.3: Výdaje na příspěvek na péči



Pozn.: zvýšení výdajů od dubna 2019, resp. července 2019, bylo ovlivněno zejména zvýšením částky příspěvku ve IV., resp. III. stupni, závislosti u všech příjemců, kterým je sociální pomoc poskytována mimo legislativou definované pobytové sociální služby, dětské domovy nebo lůžková zdravotnická zařízení hospicového typu.

Tabulka 4.4: Výdaje na dávky pomoci v hmotné nouzi, dávky pro osoby se zdravotním postižením a příspěvek na péči

Typ dávky	Počet vyplacených dávek (v tis.)		Meziroční index v %	Vyplaceno v měsíci (v mil. Kč)		Meziroční index v %	Vyplaceno od počátku roku (v mil. Kč)		Meziroční index v %
	září 2019	září 2020		září 2019	září 2020		2019	2020	
Dávky pomoci v hmotné nouzi	92,9	97,6	105,1	346,9	428,4	123,5	3 348,5	3 491,2	104,3
příspěvek na živobytí	59,0	62,6	106,1	214,8	273,7	127,4	2 099,9	2 243,9	106,9
doplatek na bydlení	30,9	31,9	103,2	126,5	146,5	115,8	1 208,8	1 186,6	98,2
mimořádná okamžitá pomoc	3,0	3,1	103,3	5,5	8,1	147,3	39,7	60,6	152,6
Dávky pro zdravotně postižené	260,1	260,7	100,2	223,1	215,8	96,7	2 001,7	1 964,7	98,2
příspěvek na mobilitu	259,4	260,2	100,3	142,2	142,4	100,1	1 290,3	1 302,1	100,9
příspěvek na zvl. pomůcku	0,7	0,5	71,4	80,8	73,4	90,8	711,4	662,6	93,1
Příspěvek na péči	364,7	363,6	99,7	2 670,4	2 759,8	103,3	21 699,4	24 818,1	114,4

Zdroj: MPSV (JVM), OkStat

Pozn.: v září 2020 bylo cca 33,0 tis. příspěvků na živobytí (v září 2019 cca 36,6 tis. příspěvků) a cca 0,2 tis. dávek mimořádné okamžité pomoci (v září 2019 cca 0,3 tis.) vyplaceno zčásti formou poukázky.

5) Dávky státní sociální podpory a pěstounské péče

- **Výdaje na dávky státní sociální podpory a pěstounské péče** dosáhly v **září 2020** cca **4,4 mld. Kč**, za leden až září se jednalo o cca **38,7 mld. Kč**, tj. meziročně o 10,4 mld. Kč více, tj. **78,6 %** čerpání státního rozpočtu (49 246,2 mil. Kč).
- V systému **státní sociální podpory** byl v září 2020 zaznamenán výraznější meziroční nárůst u **rodičovského příspěvku** o cca 1,3 mld. Kč. Důvodem je zvýšení celkové částky, kterou mohou rodiče vyčerpat (z 220 000 Kč na 300 000 Kč a pro dvojčata a vícerčata byla částka zvýšena z 330 000 Kč na 450 000 Kč) a s tím související nárůst měsíční výše dávky.
- **Na dávky pěstounské péče** bylo v září 2020 vynaloženo **339,9 mil. Kč**, tj. meziročně o cca 7,0 mil. Kč (o 2,1 %) více.

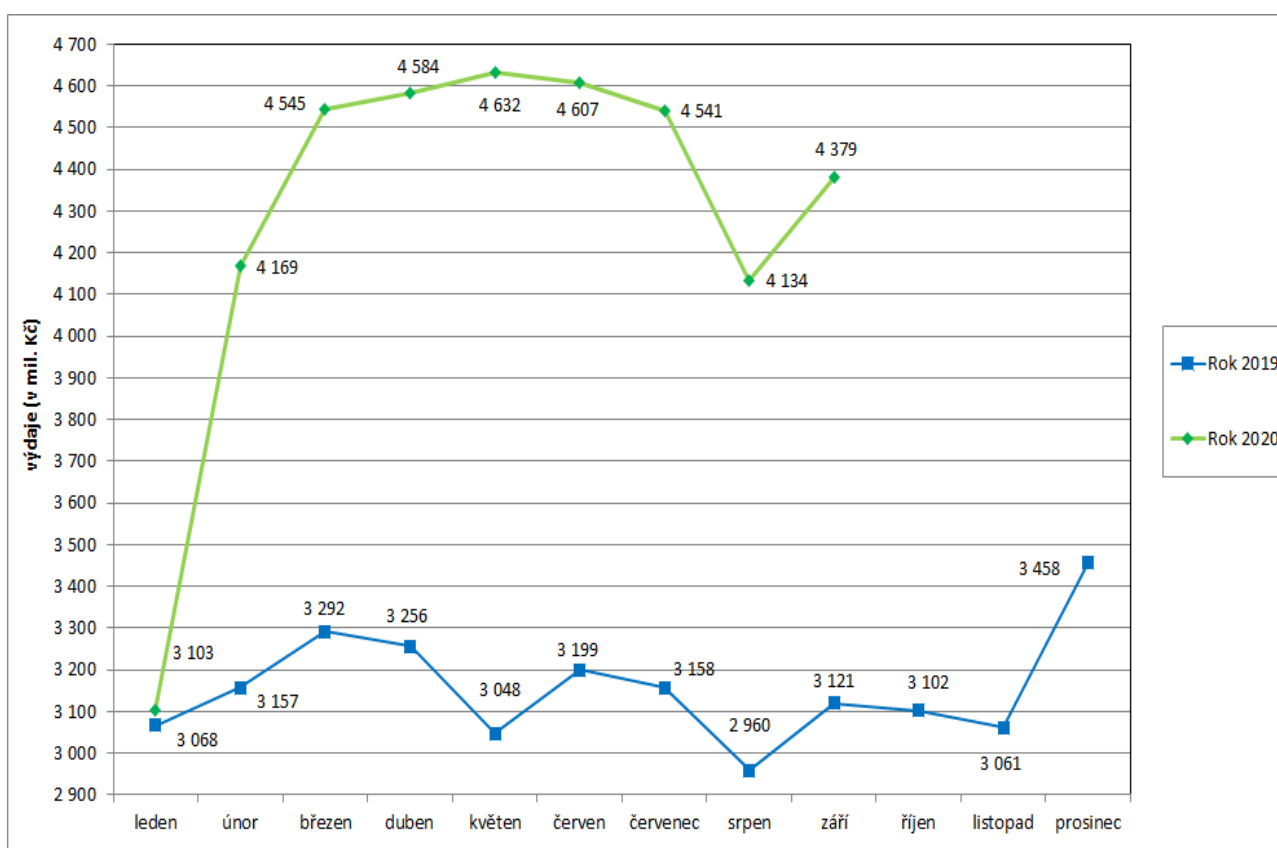
Tabulka 5.1: Vývoj výdajů na dávky státní sociální podpory a péčovské péče

Výdaje v rámci dávkového systému		Běžný měsíc											Finanční rok*		
		leden	únor	březen	duben	květen	červen	červenec	srpen	září	říjen	listopad	prosinec	skutečnost 2019	státní rozpočet
Rok 2020 (v mil. Kč)		3 103	4 169	4 545	4 584	4 632	4 607	4 541	4 134	4 379				x	49 246
Rok 2019 (v mil. Kč)		3 068	3 157	3 292	3 256	3 048	3 199	3 158	2 960	3 121	3 102	3 061	3 458	38 807	39 137
Rozdíl	v mil. Kč	35	1 012	1 252	1 327	1 585	1 408	1 383	1 174	1 258					
	v %	1,1	32,1	38,0	40,8	52,0	44,0	43,8	39,7	40,3					

Zdroj: ČNB

* oproti údajům za běžný měsíc zahrnuje rovněž zejména pojistné za zaměstnavatele odváděné z odměny pěstouna

Graf 5.1: Výdaje na dávky státní sociální podpory a péčovské péče



Pozn.: zvýšení výdajů od února 2020 souvisí zejména se zvýšením celkové částky rodičovského příspěvku.

Tabulka 5.2: Výdaje na dávky státní sociální podpory a pěstounské péče podle typu dávky

Typ dávky		Počet vyplacených dávek (v tis.)		Meziroční index v %	Vyplaceno v období (v mil. Kč) ¹⁾		Meziroční index v %	Vyplaceno od počátku roku (v mil. Kč) ¹⁾		Meziroční index v %
		září 2019	září 2020		září 2019	září 2020		2019	2020	
Dávky státní sociální podpory	přídavek na dítě	241,8	238,4	98,6	192,0	185,9	96,8	1 736,5	1 592,7	91,7
	příspěvek na bydlení	161,8	147,9	91,4	576,3	536,6	93,1	5 385,5	5 296,8	98,4
	rodičovský příspěvek	287,1	321,3	111,9	2 012,4	3 315,1	164,7	18 311,3	29 004,1	158,4
	porodné	1,1	0,9	81,8	12,3	10,7	87,0	103,5	80,7	78,0
	pohřebné ²⁾	0,2	0,3	x	1,2	1,2	100,0	9,2	9,1	98,9
Dávky SSP celkem ⁵⁾		692,0	708,8	102,4	2 794,2	4 049,5	144,9	25 546,1	35 983,3	140,9
Dávky pěstounské péče	příspěvek na úhradu potřeb dítěte	17,3	17,5	101,2	104,9	107,0	102,0	933,5	952,3	102,0
	odměna pěstouna ⁶⁾	13,3	13,6	102,3	221,2	224,4	101,4	1 969,8	2 001,1	101,6
	příspěvek při převzetí dítěte ²⁾	0,2	0,2	x	1,6	1,7	106,3	12,7	11,6	91,3
	příspěvek na zakoupení osobního motorového vozidla ^{2), 3)}	0,0	0,0	x	0,5	2,2	x	9,9	8,7	87,9
	příspěvek při ukončení pěstounské péče ^{2), 4)}	0,2	0,2	x	4,7	4,6	97,9	14,6	13,2	90,4
Dávky pěstounské péče celkem ⁶⁾		31,0	31,5	101,6	332,9	339,9	102,1	2 940,5	2 986,9	101,6
CELKEM - dávky státní sociální podpory a pěstounské péče		723,0	740,3	102,4	3 127,1	4 389,4	140,4	28 486,6	38 970,2	136,8
Celkem dávky SSP a PP dle čerpání ČNB		x	x	x	3 120,8	4 379,0	140,3	28 257,4	38 692,4	136,9

Zdroj: MPSV (OkStat, údaje k 12. 10. 2020), ČNB

1) bez převodů z depozitního účtu a na příjmový účet SR,

2) z důvodu nízkého počtu vyplacených dávek a z důvodu zaokrouhlení není hodnota meziročního indexu uvedena,

3) v září 2020 bylo vyplaceno 27 těchto příspěvků, v září 2019 se jednalo o 8 příspěvků,

4) v září 2020 se vyplatilo 183 těchto příspěvků, v září 2019 šlo o 188 příspěvků,

5) ve sloupcích „Vyplaceno...“ bez výdajů na pojistné a na odvody daně z příjmů,

6) včetně údajů za sociální příspěvek, který byl od počátku roku 2012 zrušen

6) Souhrnný přehled vývoje výdajů na sociální dávky

Tabulka 6.1 obsahuje základní přehled vývoje výdajů jednotlivých dávkových systémů resortu MPSV uvedených v kapitolách 1 až 5 tohoto materiálu (meziroční srovnání včetně komparace ve vztahu k částkám státního rozpočtu).

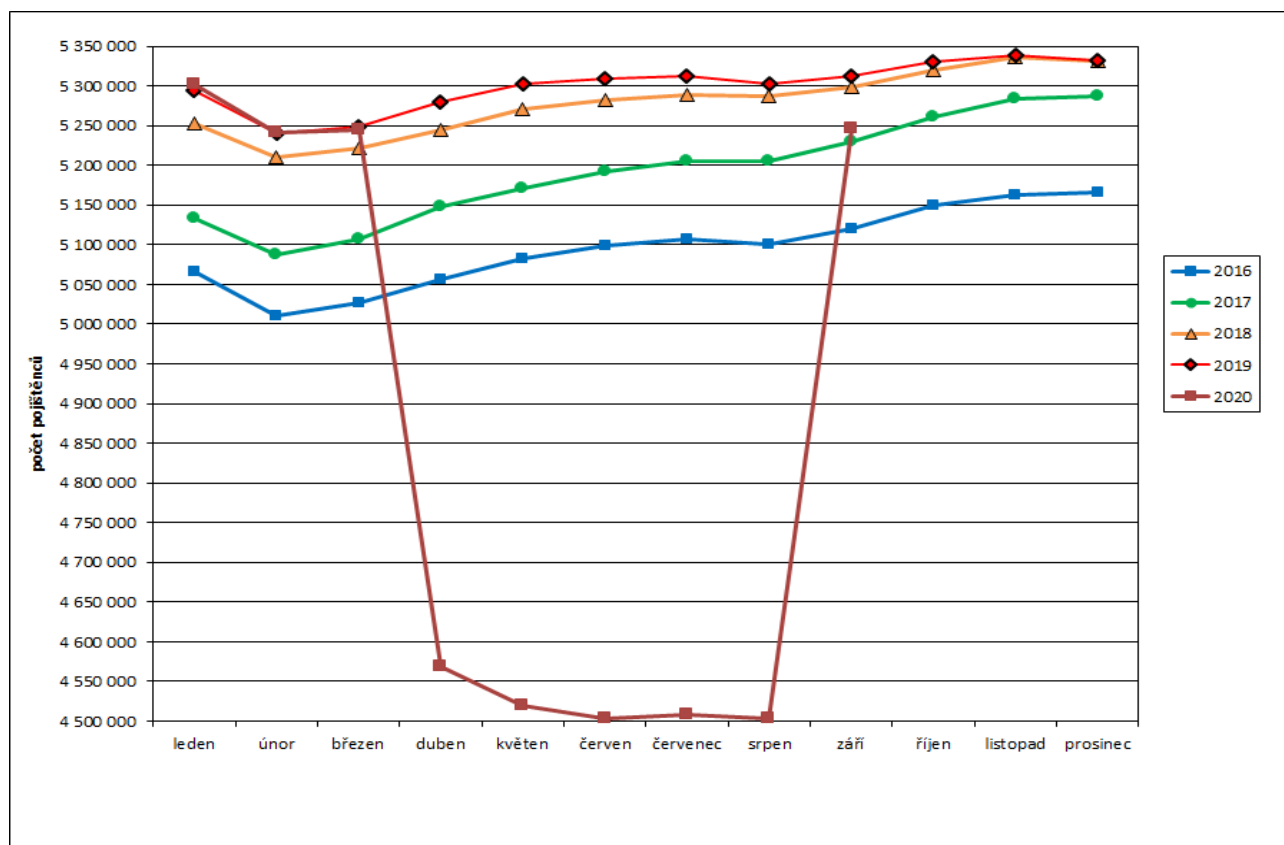
Tabulka 6.1: Vývoj výdajů v oblasti dávkových systémů MPSV

Dávkový systém	Čerpání leden až září		Rozpočet 2020
	skutečnost 2020	skutečnost 2019	
Dávky důchodového pojištění	367 157,5	342 649,9	495 240,0
Rozdíl - v mil. Kč	x	24 507,6	x
Rozdíl - v %	x	7,2	x
Dávky nemocenského pojištění	42 883,1	29 096,4	50 300,0
Rozdíl - v mil. Kč	x	13 786,7	x
Rozdíl - v %	x	47,4	x
Podpory v nezaměstnanosti	7 992,6	6 189,4	10 850,0
Rozdíl - v mil. Kč	x	1 803,2	x
Rozdíl - v %	x	29,1	x
Příspěvek na péči	24 818,1	21 699,4	31 300,0
Rozdíl - v mil. Kč	x	3 118,7	x
Rozdíl - v %	x	14,4	x
Dávky pomoci v hmotné nouzi	3 491,2	3 348,5	4 900,9
Rozdíl - v mil. Kč	x	142,7	x
Rozdíl - v %	x	4,3	x
Dávky pro osoby se zdravotním postižením	1 964,7	2 001,7	2 800,0
Rozdíl - v mil. Kč	x	-37,0	x
Rozdíl - v %	x	-1,8	x
Dávky státní sociální podpory a pěstounské péče	38 692,4	28 257,4	49 246,2
Rozdíl - v mil. Kč	x	10 435,0	x
Rozdíl - v %	x	36,9	x
CELKEM	486 999,6	433 242,7	644 637,1
Rozdíl - v mil. Kč	x	53 756,9	x
Rozdíl - v %	x	12,4	x

7) Pojistné na sociální zabezpečení a příspěvek na státní politiku zaměstnanosti

- V září 2020 se příjmy z pojistného na sociální zabezpečení a z příspěvku na státní politiku zaměstnanosti meziročně snížily o 3 898,1 mil. Kč na cca **39,2 mld. Kč** (viz tabulka 7.1). Do výše příjmů z pojistného se do značné míry promítají mimořádná opatření přijatá v souvislosti s epidemií onemocnění COVID-19: odložení podání přehledu a zaplacení doplatku pojistného pro OSVČ za rok 2019 do 18. září 2020 a zejména pak prominutí placení pojistného za měsíce červen, červenec a srpen u zaměstnavatelů s nejvýše 50 zaměstnanci při splnění zákonem stanovených podmínek.
- Z hlediska porovnání v oblasti důchodového a nemocenského pojištění za leden až září 2020 byly příjmy z pojistného o cca **45,9 mld. Kč nižší** než výdaje, za stejné období roku 2019 byly příjmy **vyšší** o cca **11,8 mld. Kč** (viz tabulka 7.2). Došlo tedy k výraznému zhoršení finanční bilance těchto systémů, které je především důsledkem mimořádné situace s výše uvedenými dopady jak na výdaje, tak na příjmy sociálního pojištění.
- **Celkový úhrn vyměřovacích základů**, ze kterého bylo v září 2020 pojistné odvedeno, se meziročně snížil o 15,8 mld. Kč na 114,1 mld. Kč, **celkový počet pojištěnců se rovněž snížil**, a to o cca **65,7 tis. na 5 246,1 tis. osob** (v tom 4 520,7 tis. zaměstnanců a 725,5 tis. OSVČ – ti již byli povinni v září platit zálohy na důchodové pojištění). V září 2019 se jednalo o 5 311,8 tis. pojištěnců (v tom 4 599,1 tis. zaměstnanců a 712,7 tis. OSVČ). Vývoj počtu pojištěnců v průběhu let 2016 až 2020 zachycuje graf 7.1.

Graf 7.1: Vývoj počtu pojištěnců v letech 2016 až 2020



Tabulka 7.1: Meziroční srovnání příjmů z pojistného

	Příjmy z pojistného (v mil. Kč)		Meziroční index v %	Rozdíl (v mil. Kč)
	září 2019	září 2020		
Důchodové pojištění	38 708,2	35 186,8	90,9	-3 521,4
Nemocenské pojištění	2 745,1	2 519,5	91,8	-225,6
Důchodové a nemocenské pojištění	41 453,2	37 706,3	91,0	-3 746,9
Příspěvek na SPZ*	1 657,7	1 506,6	90,9	-151,1
CELKEM	43 111,0	39 212,9	91,0	-3 898,1

Zdroj: ČSSZ

* státní politika zaměstnanosti

Tabulka 7.2: Srovnání dosavadních příjmů z pojistného s adekvátními výdaji státního rozpočtu

	Výběr pojistného za leden až září (v mil. Kč)		Meziroční index v %	Výdaje za leden až září (v mil. Kč)		Meziroční index v %	Rozdíl mezi výběrem a výdaji za leden až září (v mil. Kč)	
	2019	2020		2019	2020		2019	2020
	Důchodové pojištění	357 042,2		341 775,6	95,7		343 260,5	369 533,6
Nemocenské pojištění	27 093,9	24 738,2	91,3	29 096,4	42 883,2	147,4	-2 002,4	-18 145,0
Důchodové a nemoc. pojištění	384 136,1	366 513,8	95,4	372 356,9	412 416,8	110,8	11 779,2	-45 903,0
Příspěvek na SPZ	15 293,5	14 639,6	95,7					
CELKEM	399 429,6	381 153,4	95,4					

Zdroj: ČSSZ (účetní bilance)