



REGIONÁLNÍ STATISTIKA CENY PRÁCE

rok **2022**

Platová sféra

Královéhradecký kraj

Revidované výsledky ke dni 20.3.2024

WWW.ISPV.CZ

Copyright - MPSV ČR

Publikace ani její část nesmí být kopírována, rozšiřována a zařazována do informačních systémů v jakékoliv formě (elektronické, mechanické, optické, magnetické aj.) bez písemného souhlasu

Ministerstva práce a sociálních věcí

Zpracovatel: TREXIMA, spol. s r.o., třída Tomáše Bati 299, Louky, 763 02 Zlín

Obsah:

Úvod	7
-------------------	---

Výsledková část - platová sféra

Základní metodické přístupy	11
Popis publikovaných tabulek	12

Hrubý měsíční plat

PLS-M0	Základní informace o hrubém měsíčním platu	13
PLS-M1	Hrubý měsíční plat podle pohlaví a věku	14
PLS-M2	Hrubý měsíční plat podle vzdělání	14
PLS-M7	Hrubý měsíční plat podle hlavních tříd a tříd zaměstnání CZ-ISCO	16
PLS-M8	Hrubý měsíční plat podle podskupin a kategorií zaměstnání CZ-ISCO	20

Měsíční odpracovaná a neodpracovaná doba

PLS-T0	Základní informace o měsíční odpracované a neodpracované době	26
PLS-T8	Měsíční odpracovaná a neodpracovaná doba podle podskupin a kategorií zaměstnání CZ-ISCO	27

Hodinový výdělek

PLS-V0	Základní informace o hodinovém výděleku	30
PLS-V1	Hodinový výdělek podle pohlaví a věku	31
PLS-V8	Hodinový výdělek podle podskupin a kategorií zaměstnání CZ-ISCO	32

Dodatek - Technický popis šetření

1. Koncepce šetření	37
1.1 Základní soubor	37
1.3 Struktura souboru RSCP-PLS	37
2. Vstupní údaje	38
2.1 Sběr dat	38
2.2 Nejdůležitější vstupní údaje	39
2.3 Kvalita údajů	39
2.4 Klasifikace a číselníky	39
3. Nejdůležitější sledované ukazatele	40
3.1 Hrubý měsíční plat	40
3.2 Měsíční odpracovaná a neodpracovaná doba	42
3.3 Hodinový výdělek	43
4. Definice vybraných pojmů	44



Úvodní část

Úvod

Regionální statistika ceny práce (RSCP) je systém pravidelného monitorování výdělkové úrovně a pracovní doby zaměstnanců v jednotlivých krajích České republiky formou statistického šetření. Sledovanými ukazateli výdělkové úrovně jsou hrubá měsíční mzda (plat) a hodinový výdělek. Šetření je obsahově harmonizováno se strukturálním šetřením EU „Structure of Earnings Survey“, viz nařízení Komise (ES) č. 1916/2000 ve znění pozdějších předpisů. Gestorem šetření je Ministerstvo práce a sociálních věcí (MPSV). K průběhu šetření a k výstupům se vyjadřuje komise, složená ze zástupců MPSV, Českého statistického úřadu (ČSÚ), Ministerstva financí, České národní banky, Českomoravské konfederace odborových svazů, Svazu průmyslu a dopravy ČR, CERGE-EI, VŠE v Praze a dalších institucí. Zpracovatelem RSCP je TREXIMA, spol. s r.o. (www.trexima.cz).

Šetření RSCP sleduje výdělky ve mzdové i platové sféře. Ve mzdové sféře je zjišťování prováděno pod názvem „Čtvrtletní šetření o průměrném výdělku“ a je zařazeno do programu statistických zjišťování vyhlášených ČSÚ ve sbírce zákonů pro příslušný kalendářní rok (viz příloha č. 2 k vyhlášce č. 404/2021 Sb., o Programu statistických zjišťování na rok 2022) a pro vybrané ekonomické subjekty je povinné. Zdrojem dat pro platovou sféru je Informační systém o platech, který je spravován Ministerstvem financí a je realizován s pololetní periodou.

Publikace RSCP jsou pro jednotlivé kraje vydávány jednou ročně, a to samostatně za mzdovou a platovou sféru. Publikace RSCP obsahují údaje o mzdách (platech), pracovní době a hodinovém výdělku v podrobných klasifikacích, zejména podle jednotlivých zaměstnání.

Souhrnné výsledky šetření za Českou republiku obsahuje Informační systém o průměrném výdělku (ISPV).

Výsledkové publikace RSCP ve formátu Excel a ve formátu PDF jsou k dispozici na internetových stránkách MPSV (www.mpsv.cz) v sekci *Příjmy a životní úroveň*. Regionální statistika je zveřejňována na stránkách <http://portal.mpsv.cz/> v sekci *Zaměstnanost* v podsekci *Statistiky* pod odkazem *Statistika výdělků*. Všechny výsledkové publikace, interaktivní výsledky a aktuální studie a analýzy z oblasti odměňování nabízí portál www.ispv.cz. Ten zároveň slouží jako podpora respondentům RSCP, kteří zde naleznou všechny potřebné informace a podpůrné nástroje pro zasílání dat.

Ministerstvo práce a sociálních věcí děkuje všem respondentům šetření za přípravu vstupních dat pro šetření. Svědomitý přístup respondentů a dodržování termínů pro předání dat umožňují pravidelně uveřejňovat tuto publikaci.



Výsledková část

platová sféra

Výsledková část - platová sféra

Základní metodické přístupy

Tato publikace přináší charakteristiky hrubého měsíčního platu, pracovní doby a hodinového výdělku získané za platovou sféru v rámci šetření RSCP (RSCP-PLS). V RSCP se zařazují do platové sféry ekonomické subjekty, které odměňují platem podle § 109 odst. 3 zákona č. 262/2006 Sb., zákoníku práce, ve znění pozdějších předpisů. Zdrojem dat je Informační systém o platech, který je spravován Ministerstvem financí a je realizován s pololetní periodou.

Primárním výsledkem RSCP jsou statistiky platové úrovně jednotlivých zaměstnání v klasifikaci CZ-ISCO v jednotlivých krajích České republiky, dále statistiky platů, pracovní doby a hodinových výdělků v členění podle charakteristik zaměstnance i zaměstnavatele.

Vedle podnikového výkaznictví ČSÚ je RSCP dalším zdrojem informací o mzdách a platech v České republice. Výkaznictví ČSÚ sbírá údaje o evidenčním počtu zaměstnanců a vyplacených mzdách za ekonomický subjekt a publikuje průměrné mzdy v členění podle podnikových charakteristik. Jeho účelem je makroekonomický pohled na jednotlivá odvětví ekonomiky v rámci dlouhé časové řady. Naproti tomu údaje z RSCP slouží primárně k porovnávání mzdové úrovně jednotlivých skupin zaměstnanců – při znalosti mzdové diference, mzdových složek, pracovní doby – mezi sebou v podrobné klasifikaci zaměstnání CZ-ISCO a v různých krajích. Navíc umožňuje standardizované srovnání mezi jednotlivými zeměmi EU. Při srovnávání výsledků průměrných mezd ČSÚ a RSCP je třeba vzít v úvahu rozdílný způsob přepočtu zaměstnanců (na plné úvazky podle ČSÚ a na plnou placenou dobu podle RSCP).

Popis publikovaných tabulek

Tabulky v publikaci jsou rozděleny podle sledovaných ukazatelů do tří základních okruhů. Charakteristiky hrubého měsíčního platu, struktura platu a průměrná placená doba jsou v tabulkách s označením PLS-Mx, charakteristiky měsíční odpracované a neodpracované doby v tabulkách s označením PLS-Tx a charakteristiky hodinového výdělku v tabulkách s označením PLS-Vx.

Tabulky typu Mx obsahují údaj o počtu zaměstnanců přepočteném podle placených měsíců (podrobnější vysvětlení v kapitole 3.1 Technického dodatku), dále nejvýznamnější charakteristiky platové diferenciaci (viz tabulka níže), průměrný plat a jeho složení (podíl odměn, příplatků a náhrad) a odpovídající měsíční placenou dobu.

Tabulky typu Tx obsahují údaj o počtu zaměstnanců přepočteném podle evidenčních měsíců (podrobnější vysvětlení v kapitole 3.2 Technického dodatku), dále průměrnou měsíční pracovní dobu s výší přesčasu a neodpracovanou dobu s dobou dovolené a nemoci.

Tabulky typu Vx obsahují údaj o počtu zaměstnanců přepočteném podle placených měsíců a nejvýznamnější charakteristiky diferenciaci hodinového výdělku.

Statistické charakteristiky používané ve výsledkových tabulkách:

1. decil	První decil je hodnota, pod kterou leží 10 % nejnižších hodnot sledovaného znaku.
1. kvartil	První kvartil je hodnota, pod kterou leží 25 % nejnižších hodnot sledovaného znaku.
Medián	Medián je hodnota uprostřed vzestupně uspořádané řady hodnot sledovaného znaku, polovina hodnot je nižší než medián a druhá polovina je vyšší než medián.
3. kvartil	Třetí kvartil je hodnota, nad kterou leží 25 % nejvyšších hodnot sledovaného znaku.
9. decil	Devátý decil je hodnota, nad kterou leží 10 % nejvyšších hodnot sledovaného znaku.
Průměr	Průměr je počítán jako vážený (případně nevážený) aritmetický průměr sledovaného znaku.

Ostatní symboly používané ve výsledkových tabulkách:

"Neuvedeno "	Symbol "Neuvedeno" označuje kategorii zaměstnanců, u které nebyl uveden kód příslušného třídícího znaku.
"*"	Symbol "*" označuje nezveřejnitelný údaj z důvodu malého (méně než 50 zaměstnanců) či nereprezentativního vzorku zaměstnanců.

Základní informace o hrubém měsíčním platu

Královéhradecký kraj

Medián hrubého měsíčního platu 41 531 Kč/měs

Index mediánu hrubého měsíčního platu vůči roku 2021 100,1 %

Diferenciace

1. decil	- 10 % hrubých měsíčních platů menších než	26 861 Kč/měs
1. kvartil	- 25 % hrubých měsíčních platů menších než	33 741 Kč/měs
Medián	- 50 % hrubých měsíčních platů menších než	41 531 Kč/měs
3. kvartil	- 25 % hrubých měsíčních platů větších než	51 124 Kč/měs
9. decil	- 10 % hrubých měsíčních platů větších než	62 558 Kč/měs

Průměr hrubého měsíčního platu 44 511 Kč/měs

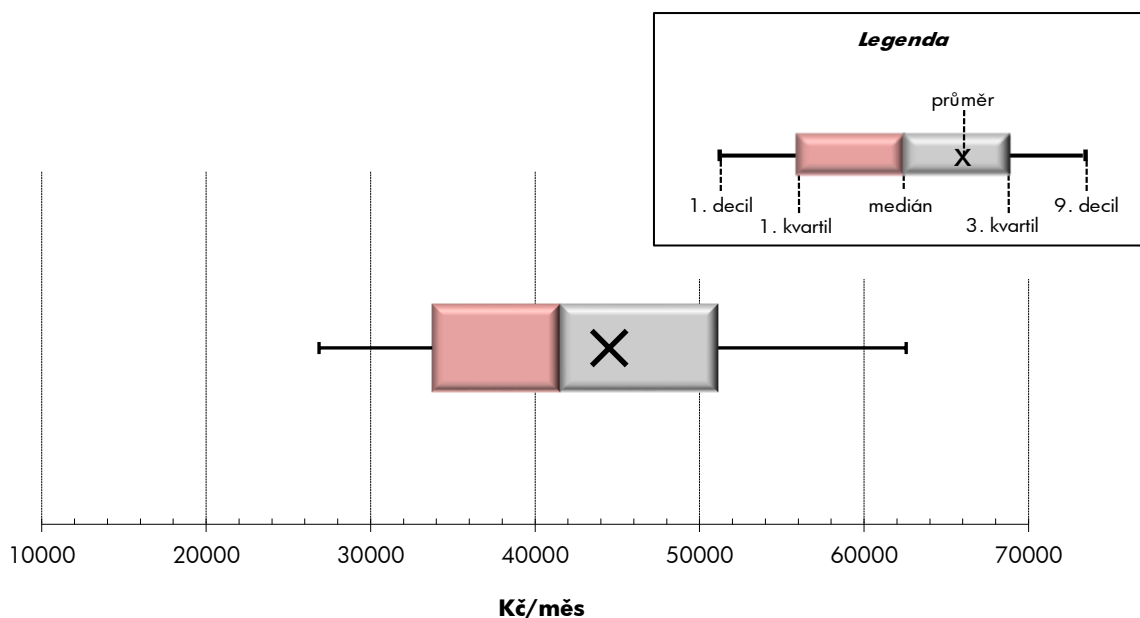
Podíl zaměstnanců s podprůměrným hrubým měsíčním platem 58,9 %

Vybrané složky hrubého měsíčního platu

Odměny	9,6 %
Příplatky	14,8 %
Náhrady	13,2 %

Průměrná placená doba 173,9 hod/měs

Počet zaměstnanců (přepočtený podle placených měsíců) 34,6 tis. osob



Hrubý měsíční plat podle pohlaví a věku

Královéhradecký kraj

pohlaví/ věková skupina	počet zaměstnanců přepočtený podle placených měsíců	hrubý měsíční plat	
		medián	meziroční index
	tis. osob	Kč/měs	%
CELKEM - platová sféra	34,6	41 531	100,1
do 20 let	0,0	*	*
20 - 29 let	2,9	37 010	100,0
30 - 39 let	5,4	40 999	99,6
40 - 49 let	11,2	42 180	100,1
50 - 59 let	11,0	42 280	99,8
60 a více let	4,0	43 482	101,2
MUŽI	11,5	44 303	100,8
do 20 let	0,0	*	*
20 - 29 let	1,1	37 739	100,4
30 - 39 let	2,2	44 361	101,2
40 - 49 let	3,5	46 984	100,5
50 - 59 let	3,1	45 142	101,1
60 a více let	1,5	42 981	103,4
ŽENY	23,1	40 296	100,0
do 20 let	0,0	*	*
20 - 29 let	1,7	36 707	99,6
30 - 39 let	3,2	38 309	99,9
40 - 49 let	7,7	40 051	100,3
50 - 59 let	8,0	41 382	99,3
60 a více let	2,5	43 739	99,1

Hrubý měsíční plat podle vzdělání

Královéhradecký kraj

stupeň dosaženého vzdělání (KKOV)	počet zaměstnanců přepočtený podle placených měsíců	hrubý měsíční plat		
		medián	meziroční index	
	tis. osob	Kč/měs	%	
Základní a nedokončené	A-C	1,0	26 003	102,7
Střední bez maturity	D,E,H,J	5,1	29 615	101,5
Střední s maturitou	K-M	13,2	39 350	100,8
Vyšší odborné a bakalářské	N,R	4,2	44 131	101,0
Vysokoškolské	T,V	10,4	51 057	102,5
Neuvedeno		0,7	42 496	101,0
CELKEM - platová sféra	34,6	41 531	100,1	

Hrubý měsíční plat podle pohlaví a věku

Královéhradecký kraj

diferenciace hrubého měsíčního platu				hrubý měsíční plat				placená doba
1. decil	1. kvartil	3. kvartil	9. decil	průměr	z toho			
Kč/měs	Kč/měs	Kč/měs	Kč/měs		Kč/měs	odměny	příplatky	náhrady
					%	%	%	
26 861	33 741	51 124	62 558	44 511	9,6	14,8	13,2	173,9
*	*	*	*	*	*	*	*	*
25 388	30 917	42 901	50 199	37 847	8,0	13,5	12,5	173,6
28 112	33 724	47 859	56 694	42 993	9,7	14,5	13,2	174,1
27 352	34 077	51 516	62 944	44 976	9,7	15,3	13,0	173,9
26 199	34 156	53 293	65 687	45 722	9,8	14,9	13,2	173,9
26 969	34 737	53 840	66 753	46 824	9,6	14,1	13,9	174,2
29 534	35 851	54 011	68 198	48 657	9,0	18,3	12,4	173,5
*	*	*	*	*	*	*	*	*
24 375	31 240	43 182	49 266	38 114	6,5	16,0	11,5	172,1
31 172	37 714	50 492	60 544	47 056	8,6	18,0	12,2	173,3
31 590	38 692	56 362	69 463	51 322	9,2	19,3	12,1	173,5
29 532	35 461	57 511	72 968	50 654	9,5	18,7	12,6	173,7
28 548	33 856	54 420	75 950	48 784	9,3	17,1	13,3	174,6
25 660	32 749	49 708	59 596	42 451	9,9	12,7	13,6	174,1
*	*	*	*	*	*	*	*	*
25 695	30 790	42 749	50 467	37 677	9,0	11,8	13,2	174,6
26 751	31 763	45 526	53 390	40 141	10,5	11,6	14,0	174,7
25 991	32 658	49 163	59 745	42 093	10,0	13,1	13,5	174,0
25 020	33 695	51 947	63 090	43 809	9,9	13,2	13,5	173,9
25 563	35 161	53 544	63 357	45 625	9,9	12,2	14,3	173,9

Hrubý měsíční plat podle vzdělání

Královéhradecký kraj

diferenciace hrubého měsíčního platu				hrubý měsíční plat				placená doba
1. decil	1. kvartil	3. kvartil	9. decil	průměr	z toho			
Kč/měs	Kč/měs	Kč/měs	Kč/měs		Kč/měs	odměny	příplatky	náhrady
					%	%	%	
18 596	22 158	31 366	38 946	27 460	8,0	14,7	10,6	176,1
21 790	24 763	35 522	40 922	30 661	8,6	14,2	10,8	174,6
28 809	33 680	46 062	55 839	40 974	7,9	14,3	12,4	173,1
32 524	37 535	53 483	62 466	46 194	7,8	15,6	13,3	172,9
38 481	44 355	60 121	80 175	56 950	12,0	15,3	14,4	174,8
26 327	36 778	47 598	52 677	41 688	11,2	9,1	15,1	173,9
26 861	33 741	51 124	62 558	44 511	9,6	14,8	13,2	173,9

Hrubý měsíční plat podle hlavních tříd a tříd zaměstnání CZ-ISCO

		Královéhradecký kraj	
hlavní třída / třída zaměstnání CZ-ISCO		počet zaměstnanců přepočtený podle placených měsíců	hrubý měsíční plat
		tis. osob	medián
			Kč/měs
D	Manuální pracovníci	7,5	29 318
T	Nemanuální pracovníci	27,1	44 542
1	Řídící pracovníci	1,6	66 764
11	Nejvyšší státní úředníci, nejvyšší představitelé společností	0,2	67 915
12	Řídící prac.správy podniku, obchod., admin. a pod. činností	0,3	57 239
13	Řídící pracovníci výroby, IT, vzdělávání a příbuzných oborů	1,1	68 615
14	Řídící prac.ubyt.,strav.služeb,obchodu,ost.řídící pracovníci	0,1	62 558
2	Specialisté	11,0	47 308
21	Specialisté v oblasti vědy a techniky	0,4	44 359
22	Specialisté v oblasti zdravotnictví	1,5	71 039
23	Specialisté v oblasti výchovy a vzdělávání	7,4	46 669
24	Specialisté v obchodní sféře a veřejné správě	0,9	42 162
25	Specialisté v oblasti ICT	0,1	44 382
26	Specialisté obl. právní, sociální, kulturní a příbuz.oblastí	0,5	42 409
3	Techničtí a odborní pracovníci	9,0	42 083
31	Techničtí a odborní pracovníci v oblasti vědy a techniky	0,7	37 144
32	Odborní pracovníci v oblasti zdravotnictví	1,8	53 826
33	Odborní pracovníci v obchodní sféře a veřejné správě	5,7	40 341
34	Odborní pracovníci v obl.práva,kultury,sportu,příbuz.oborech	0,5	39 464
35	Technici v oblasti ICT	0,2	38 801
4	Úředníci	2,1	36 856
41	Všeobecní admin.pracovníci,sekretáři,pracovníci zadávání dat	0,6	34 052
42	Pracovníci informačních služeb,na přepážkách,v příb.oborech	0,1	32 163
43	Úředníci pro zpracování číselných údajů a v logistice	0,2	36 647
44	Ostatní úředníci	1,1	39 545

Hrubý měsíční plat podle hlavních tříd a tříd zaměstnání CZ-ISCO

Královéhradecký kraj

diferenciace hrubého měsíčního platu				hrubý měsíční plat				placená doba
1. decil	1. kvartil	3. kvartil	9. decil	průměr	z toho			
Kč/měs	Kč/měs	Kč/měs	Kč/měs	Kč/měs	odměny	příplatky	náhrady	hod/měs
					%	%	%	
21 352	24 332	36 319	43 421	31 265	8,4	15,5	10,9	174,1
32 288	37 465	53 555	65 701	48 165	9,8	14,6	13,6	173,9
47 879	55 028	80 676	94 340	70 307	14,7	23,8	14,1	173,6
50 170	55 898	84 394	104 103	72 783	13,8	30,9	11,0	173,8
44 421	50 617	69 841	89 204	63 255	14,9	25,4	11,0	174,0
49 343	57 461	81 775	94 013	72 104	14,5	22,4	15,3	173,5
38 958	47 057	79 014	87 035	63 033	19,0	23,7	11,0	173,8
36 886	41 120	54 574	67 339	51 953	11,5	11,9	15,4	175,4
33 187	38 104	50 783	62 659	46 612	9,0	15,4	11,6	174,2
47 468	58 689	98 755	143 660	85 349	11,1	22,8	11,0	185,2
37 645	41 221	52 224	57 242	47 271	12,0	6,9	18,0	173,8
32 216	36 016	50 595	63 490	44 825	10,7	17,5	11,4	174,1
36 657	40 953	51 319	59 003	46 752	9,9	19,2	11,0	173,8
32 233	36 776	48 082	54 574	43 222	9,5	12,5	12,3	173,9
32 050	36 002	52 081	60 847	44 782	7,2	16,8	12,6	172,1
30 377	33 450	42 065	47 475	38 431	8,7	13,8	11,3	173,8
40 079	46 408	60 335	67 088	53 797	4,7	20,8	11,6	173,8
31 608	35 238	49 175	58 613	43 300	7,7	16,0	13,3	171,1
31 172	35 385	43 537	49 310	40 026	9,6	12,4	11,4	174,3
31 001	34 595	43 748	48 093	39 753	11,5	13,8	11,4	173,6
28 854	32 174	43 424	50 010	39 030	12,4	13,2	12,0	173,9
28 065	30 521	38 867	44 367	35 415	12,9	11,4	11,6	173,9
26 591	29 676	36 100	38 414	33 003	7,8	16,5	11,2	173,8
29 718	32 554	40 727	46 494	37 544	11,1	12,9	10,9	173,9
29 705	33 740	46 717	54 878	41 755	12,7	13,8	12,4	174,0

Hrubý měsíční plat podle hlavních tříd a tříd zaměstnání CZ-ISCO

			Královéhradecký kraj	
hlavní třída / třída zaměstnání CZ-ISCO		počet zaměstnanců přepočtený podle placených měsíců	hrubý měsíční plat	
			medián	
			tis. osob	Kč/měs
5	Pracovníci ve službách a prodeji	6,5	34 558	
51	Pracovníci v oblasti osobních služeb	2,3	27 747	
52	Pracovníci v oblasti prodeje	0,0	28 753	
53	Pracovníci osob.péče ve vzdělávání,zdravotnictví,příbuz.obl.	2,8	35 943	
54	Pracovníci v oblasti ochrany a ostrahy	1,4	45 055	
6	Kvalifikovaní pracovníci v zemědělství,lesnictví a rybářství	0,1	28 030	
61	Kvalifikovaní pracovníci v zemědělství	0,1	27 251	
62	Kvalifikovaní pracovníci v lesnictví, rybářství a myslivosti	0,0	*	
7	Řemeslníci a opraváři	0,5	32 102	
71	Řemeslníci,kvalif.pracovníci na stavbách(kromě elektrikářů)	0,1	31 098	
72	Kovodělníci,strojírenští dělníci,pracovníci v příb.oborech	0,2	31 910	
73	Pracovníci v obl.uměleckých a tradičních řemesel, polygrafie	0,0	*	
74	Pracovníci v oboru elektroniky a elektrotechniky	0,1	33 708	
75	Zpracovatelé potravin,dřeva,textilu,pracovníci příbuz.oborů	0,0	30 648	
8	Obsluha strojů a zařízení, montéři	0,6	31 235	
81	Obsluha stacionárních strojů a zařízení	0,2	26 968	
83	Řidiči a obsluha pojízdných zařízení	0,3	32 185	
9	Pomocní a nekvalifikovaní pracovníci	2,2	23 335	
91	Uklízeči a pomocníci	1,5	22 852	
92	Pomocní pracovníci v zemědělství, lesnictví a rybářství	0,0	*	
93	Pomocní pracovníci těžby,staveb.,výroby,dopravy a příb.ob.	0,1	26 866	
94	Pomocní pracovníci při přípravě jídla	0,1	27 689	
96	Pracovníci s odpady a ostatní pomocní pracovníci	0,5	24 571	
CELKEM - platová sféra		34,6	41 531	

Hrubý měsíční plat podle hlavních tříd a tříd zaměstnání CZ-ISCO

Královéhradecký kraj

diferenciace hrubého měsíčního platu				hrubý měsíční plat				placená doba
1. decil	1. kvartil	3. kvartil	9. decil	průměr	z toho			
Kč/měs	Kč/měs	Kč/měs	Kč/měs	Kč/měs	odměny	příplatky	náhrady	hod/měs
					%	%	%	
24 649	28 557	41 835	48 532	36 055	7,8	16,1	12,3	172,4
22 647	24 677	33 113	38 391	29 350	11,7	10,9	10,1	174,4
24 671	26 587	32 610	35 627	29 489	8,3	12,0	10,4	172,8
28 470	31 374	41 298	45 771	36 751	6,4	15,5	13,2	172,7
33 185	39 732	51 948	59 286	45 998	5,8	22,9	13,2	168,8
22 812	24 869	31 402	36 139	28 542	9,3	14,5	10,4	176,6
22 812	24 349	30 695	34 430	27 887	8,8	14,0	10,7	176,4
*	*	*	*	*	*	*	*	*
26 765	29 279	34 924	39 111	32 700	8,1	17,7	11,0	175,8
26 974	28 831	34 333	38 260	31 953	8,3	18,0	10,5	175,9
26 175	28 644	34 095	37 746	32 147	8,3	16,5	11,1	175,1
*	*	*	*	*	*	*	*	*
29 601	31 545	38 023	43 835	35 512	7,4	20,8	10,6	177,4
24 938	28 004	35 489	38 446	31 277	9,0	14,9	11,9	176,1
24 589	27 379	35 531	41 342	32 136	6,9	19,7	10,9	177,2
23 141	24 589	34 765	41 342	29 889	4,9	20,9	11,1	176,2
27 392	29 302	36 117	40 921	33 342	7,8	19,2	10,7	177,8
18 946	20 938	26 974	31 256	24 395	10,0	11,4	10,5	175,8
19 551	20 966	25 843	28 849	23 850	11,3	9,9	10,4	175,5
*	*	*	*	*	*	*	*	*
20 968	24 181	29 302	35 452	27 068	7,1	15,6	11,1	176,0
20 637	23 759	33 943	37 411	28 739	9,0	14,5	10,4	184,5
16 988	19 636	29 202	32 866	25 032	6,9	14,6	10,6	175,4
26 861	33 741	51 124	62 558	44 511	9,6	14,8	13,2	173,9

Hrubý měsíční plat podle podskupin zaměstnání CZ-ISCO

Královéhradecký kraj

podskupina zaměstnání / kategorie zaměstnání CZ-ISCO	počet zaměstnanců přepočtený podle placených měsíců	hrubý měsíční plat
		medián
	tis. osob	Kč/měs
1112 Nejvyšší státní úředníci	0,1	66 764
1120 Nejvyšší představitelé společností (kromě polit.,záj.m.org.)	0,1	72 824
1211 Řídící pracovníci v oblasti financí (kr.fin.,pojišť.služeb)	0,1	63 844
1212 Řídící pracovníci v oblasti lidských zdrojů	0,0	52 245
1219 Ostatní řídicí pracovníci správy podniku a pod. činností	0,1	55 550
1341 Řídící pracovníci v oblasti péče o děti	0,2	56 066
1342 Řídící pracovníci v oblasti zdravotnictví	0,1	81 981
1344 Řídící pracovníci v sociální oblasti (kromě péče o seniory)	0,0	80 038
1345 Řídící pracovníci v oblasti vzdělávání	0,6	73 274
1349 Řídící pracovníci knihoven, muzeí, práva a bezpečnosti	0,1	65 416
1439 Řídící pracovníci v ost.službách (CK, nemovitosti a jiné)	0,0	75 851
2131 Biologové, botanici, zoologové a příbuzní specialisté	0,0	59 068
2132 Specialisté v zemědělství, lesnictví, rybářství a vod.hosp.	0,1	44 359
2133 Specialisté ochrany životního prostředí (kr.přúm.ekologie)	0,1	40 021
2212 Lékaři specialisté	0,6	111 769
2221 Všeobecné sestry se specializací	0,7	65 762
2263 Specialisté v oblasti ochrany veřejného zdraví	0,1	43 357
2320 Učitelé odb.předmětů, prakt.vyučování, odb.výcviku, lektori	0,7	47 265
2330 Učitelé SŠ (kr.odborných předmětů), konzervatořích, 2.st.ZŠ	2,5	50 428
2341 Učitelé na 1. stupni ZŠ	1,3	49 985
2342 Učitelé v oblasti předškolní výchovy	1,2	39 289
2354 Lektori a učitelé hudby na ostatních školách	0,2	44 062
2355 Lektori a učitelé umění na ostatních školách	0,1	44 557
2359 Specialisté,odborní pracovníci v obl.výchovy,vzdělávání j.n.	0,7	40 880
2411 Specialisté v oblasti účetnictví	0,2	42 469
2422 Specialisté v oblasti strategie a politiky organizací	0,6	41 007
2522 Systémoví administrátoři, správci počítačových sítí	0,1	44 382
2612 Soudci a příbuzní pracovníci	0,1	44 396
2619 Specialisté v oblasti práva a příbuzných oblastech j.n.	0,1	50 405
2621 Specialisté archiváři,kurátoři a správci památkových objektů	0,1	36 216
2634 Psychologové	0,1	46 951
2635 Specialisté v sociální oblasti	0,2	40 028
3112 Stavební technici	0,2	40 019
3118 Technici kartografové,zeměměřiči,pracovníci v příbuz.oborech	0,2	35 023
3119 Technici v ostatních průmyslových oborech	0,1	34 967
3212 Odborní laboranti, laboratorní asistenti v obl.zdravotnictví	0,2	47 847
3221 Všeobecné sestry bez specializace	1,0	55 001
3255 Odborní pracovníci v oblasti rehabilitace	0,0	45 500
3256 Praktické sestry	0,1	47 762
3257 Asistenti ochrany veřejného zdraví	0,0	36 895
3313 Odborní pracovníci účetnictví, ekonomiky, personalistiky	1,0	39 375
3341 Vedoucí v oblasti administrativních agend	0,1	38 864
3342 Odborní administrativní pracovníci v právní oblasti	0,1	36 700
3343 Odborní pracovníci v administrativě a správě organizace	1,3	37 579

Hrubý měsíční plat podle podskupin zaměstnání CZ-ISCO

Královéhradecký kraj

diferenciace hrubého měsíčního platu				hrubý měsíční plat				placená doba
1. decil	1. kvartil	3. kvartil	9. decil	průměr	z toho			
Kč/měs	Kč/měs	Kč/měs	Kč/měs	Kč/měs	odměny	příplatky	náhrady	hod/měs
					%	%	%	
52 439	55 982	81 659	103 965	71 495	14,2	30,0	11,0	174,1
50 170	55 021	94 911	116 482	77 039	13,9	32,3	10,9	173,5
47 498	51 947	80 825	97 695	69 930	16,1	26,5	10,9	173,4
46 816	48 809	58 290	71 970	55 218	14,0	20,8	10,6	176,9
39 044	49 662	67 880	82 758	59 479	13,0	25,6	11,2	173,6
44 907	49 343	61 716	70 889	56 621	13,8	16,5	16,2	174,2
57 564	72 379	147 069	205 433	110 748	17,4	26,7	10,4	181,8
51 954	58 602	83 751	96 552	76 839	10,3	33,3	12,3	174,7
54 170	64 151	84 889	94 862	74 591	15,5	22,0	16,9	173,6
51 673	58 452	74 901	87 693	68 091	10,4	23,4	14,5	166,5
45 886	57 078	84 087	87 114	71 562	24,1	22,2	11,5	173,6
33 490	42 835	69 557	78 734	57 594	7,7	16,3	12,0	177,8
36 087	38 840	49 374	53 223	44 035	10,3	14,3	11,0	173,2
31 103	34 403	43 754	52 163	40 408	6,6	11,7	11,4	173,7
67 339	83 109	141 451	178 696	118 640	16,1	23,5	10,5	196,0
49 518	58 476	72 016	78 674	65 550	4,4	23,3	11,6	178,6
31 596	35 415	52 298	61 581	45 537	6,3	19,9	12,4	174,3
39 092	41 842	53 287	59 608	48 466	13,3	6,8	18,6	173,6
42 709	46 106	54 851	59 825	51 022	12,9	8,5	18,4	173,8
42 100	45 904	53 154	56 504	49 774	11,7	7,0	18,2	173,8
34 922	36 963	41 893	45 116	39 861	11,6	2,4	16,5	173,8
38 294	41 224	47 059	50 807	45 046	8,2	4,0	17,6	174,2
39 584	41 840	47 623	51 939	45 520	11,4	3,1	18,0	174,1
35 739	37 986	44 654	50 839	42 201	10,8	5,7	17,4	174,0
33 788	38 385	47 834	54 427	43 649	11,8	15,3	10,3	174,6
31 636	35 126	50 178	64 381	44 361	9,6	17,9	11,7	174,0
37 565	41 185	51 542	59 003	46 514	9,0	19,0	11,2	173,7
39 136	43 099	47 757	50 638	45 035	17,2	6,6	12,4	173,7
38 376	42 111	56 754	61 453	50 269	12,5	17,9	11,5	173,6
26 703	33 855	41 858	47 834	38 045	8,3	14,0	10,3	173,2
39 806	43 672	54 005	65 477	49 989	8,8	10,7	16,6	173,9
30 890	35 231	43 285	48 702	39 897	6,3	13,0	11,6	174,8
31 167	35 250	45 150	50 589	40 913	9,6	16,3	11,8	173,8
28 745	32 164	37 433	43 928	35 745	8,6	8,7	9,8	173,6
29 493	31 964	39 345	45 765	36 908	8,1	16,2	11,6	173,1
32 972	39 685	56 897	65 339	49 202	3,7	16,1	12,2	180,7
43 141	48 564	60 915	67 575	55 231	4,0	21,5	11,5	173,4
36 157	40 852	48 585	52 725	45 145	3,4	8,8	11,9	174,1
35 461	41 873	51 863	54 198	46 193	3,7	23,6	10,9	173,9
27 761	33 650	39 769	41 238	36 117	5,7	12,6	12,9	174,3
32 816	35 898	45 343	51 514	41 383	12,5	14,0	11,1	174,0
31 088	35 039	46 498	58 333	41 705	14,4	13,6	11,7	173,4
30 527	31 590	43 425	47 587	38 211	15,1	6,7	12,0	173,8
30 708	33 664	43 322	51 523	39 705	8,9	15,3	12,2	173,2

Hrubý měsíční plat podle podskupin zaměstnání CZ-ISCO

Královéhradecký kraj

podskupina zaměstnání / kategorie zaměstnání CZ-ISCO	počet zaměstnanců přepočtený podle placených měsíců	hrubý měsíční plat
		medián
	tis. osob	Kč/měs
3352 Pracovníci veřejné správy v oblasti daní	0,5	39 183
3353 Pracovníci veřejné správy v oblasti sociálních, jiných dávek	0,4	35 449
3354 Pracovníci veřejné správy vydávající různá povolení	0,1	36 692
3359 Pracovníci veřejné správy v oblasti státních regulací j.n.	0,1	39 772
3412 Odborní pracovníci v sociální oblasti	0,4	40 756
3511 Technici provozu ICT, technici programátoři	0,0	35 215
3513 Technici počítačových sítí a systémů	0,1	42 744
4110 Všeobecní administrativní pracovníci	0,4	34 743
4120 Sekretáři (všeobecní)	0,1	34 050
4131 Pracovníci pro zpracování textů, písaři	0,1	32 153
4311 Úředníci v oblasti účetnictví	0,1	37 714
4321 Úředníci ve skladech	0,0	33 224
4411 Knihovníci	0,2	32 726
4415 Pracovníci evidence dat a archivů	0,1	34 262
4416 Personální referenti	0,0	41 699
4419 Úředníci j.n.	0,8	43 453
5120 Kuchaři (kromě šéfkuchařů), pomocní kuchaři	1,2	26 254
5151 Vedoucí provozu stravovacích, ubytovacích a dalších zařízení	0,3	35 500
5153 Správci objektů	0,6	28 366
5230 Pokladníci a prodavači vstupenek a jízdenek	0,0	29 701
5312 Asistenti pedagogů	0,8	31 313
5321 Ošetřovatelé a prac. sociálních služeb v obl. pobytové péče	1,1	39 402
5322 Ošetřovatelé a prac.soc.služeb v obl.ambul. služeb,dom. péče	0,1	32 916
5329 Pracovníci osobní péče ve zdravotní a sociální oblasti j.n.	0,7	39 088
5411 Příslušníci HZS ČR,hasiči ostatních jednotek požární ochrany	0,5	48 367
5412 Policisté	0,3	44 037
5414 Pracovníci ostrahy a bezpečnostních agentur	0,1	28 367
6113 Zahradníci a pěstitelé v zahradnických školkách	0,1	27 014
7112 Zedníci, kamnáři, dlaždiči a montéři suchých staveb	0,1	30 550
7126 Instalatéři,potrubaři,stavební zámečníci a stavební klempíři	0,0	32 632
7222 Nástrojaři a příbuzní pracovníci	0,1	32 449
7231 Mechanici a opraváři motorových vozidel	0,0	30 983
7412 Elektromechanici	0,0	34 351
8157 Obsluha strojů v prádelnách a čistírnách	0,1	24 625
8182 Obsluha parních turbín, kotlů a příbuzných zařízení	0,0	36 326
8189 Obsluha stacionárních strojů a zařízení j.n.	0,1	35 052
8322 Řidiči osobních a malých dodávkových automobilů, taxikáři	0,1	34 868
8332 Řidiči nákladních automobilů, tahačů a speciálních vozidel	0,2	31 647
8341 Řidiči a obsluha zemědělských a lesnických strojů	0,0	31 885
9112 Uklízeči a pomocníci v hotelích,admin.,průmysl.a j.objektech	1,5	22 830
9333 Pomocní manipulační pracovníci (kromě výroby)	0,1	27 082
9412 Pomocníci v kuchyni	0,1	27 445
9613 Uklízeči veřejných prostranství,čističi kanalizací	0,4	24 400
9622 Pomocní pracovníci údržby budov a souvisejících prostor	0,1	28 394

Hrubý měsíční plat podle podskupin zaměstnání CZ-ISCO

Královéhradecký kraj

diferenciace hrubého měsíčního platu				hrubý měsíční plat				placená doba
1. decil	1. kvartil	3. kvartil	9. decil	průměr	z toho			
Kč/měs	Kč/měs	Kč/měs	Kč/měs	Kč/měs	odměny	příplatky	náhrady	hod/měs
					%	%	%	
33 067	36 272	43 579	50 301	40 474	6,3	17,8	12,9	173,3
30 190	32 799	39 699	46 463	36 904	9,5	10,5	9,9	174,1
32 272	34 169	40 433	44 607	37 647	7,9	12,7	12,2	173,3
31 443	34 591	44 920	54 482	41 182	11,7	12,8	10,5	175,5
34 154	37 290	44 041	48 845	41 250	9,7	11,1	11,6	174,3
30 008	31 517	38 801	43 110	35 619	9,7	12,9	10,7	172,2
32 285	38 556	46 003	51 576	43 060	12,3	15,4	11,3	174,5
28 539	31 192	40 188	45 612	36 299	12,2	12,1	11,4	174,1
28 264	30 521	37 965	41 196	34 480	9,7	14,4	11,4	173,3
26 174	28 915	35 409	37 867	32 305	18,9	5,5	12,5	173,4
31 133	34 617	40 767	46 299	38 484	11,9	11,9	10,4	173,7
27 980	29 674	35 965	39 290	33 175	9,7	12,4	11,7	173,7
26 473	28 870	35 997	40 492	33 127	7,6	8,5	10,6	174,3
28 331	32 015	37 951	41 095	34 873	11,6	9,5	13,0	173,8
33 425	35 797	45 646	56 525	42 701	12,4	16,6	12,1	173,8
32 925	37 447	48 783	59 097	45 266	13,8	15,3	12,7	173,9
22 369	24 030	29 409	33 370	27 258	12,0	8,3	10,2	174,5
24 829	30 754	39 814	43 554	35 076	13,0	13,5	10,1	174,8
22 475	24 391	33 185	38 115	29 384	12,7	10,1	9,8	174,4
25 129	26 715	32 871	35 627	30 271	6,8	12,8	10,2	172,7
26 700	28 738	34 086	37 739	31 985	11,5	4,6	18,3	174,0
32 139	35 404	42 623	45 861	39 229	4,2	19,6	11,5	168,2
28 600	30 812	35 006	37 777	33 196	6,2	11,3	11,1	172,4
29 318	33 128	44 747	50 265	39 433	4,9	20,5	11,2	177,9
39 794	43 228	56 423	64 993	50 774	8,5	22,1	13,6	164,8
35 432	39 776	48 474	53 915	44 556	6,7	30,8	10,9	171,1
20 528	24 251	34 994	40 558	30 487	6,1	24,6	10,4	175,3
22 880	24 743	30 682	34 430	27 812	9,0	13,8	10,8	176,1
26 943	28 501	32 412	35 234	30 708	9,5	16,1	10,4	175,4
28 331	29 676	35 018	39 382	33 317	7,6	20,1	11,1	176,5
25 719	28 185	34 339	38 806	32 389	8,9	15,6	11,4	174,6
27 950	29 364	33 739	38 056	32 459	6,9	17,4	10,4	175,1
31 277	32 415	41 257	43 930	36 726	7,2	21,9	10,7	176,7
22 422	23 536	25 469	27 013	24 823	6,9	14,3	12,6	173,9
27 050	30 747	41 815	45 524	36 384	3,5	26,1	10,0	181,2
27 841	30 284	39 054	41 466	35 216	3,3	26,3	9,9	177,5
27 950	30 532	40 779	44 485	35 758	7,2	20,1	10,8	181,3
27 424	28 966	35 072	37 950	32 601	8,0	19,4	10,4	176,4
27 165	29 803	33 590	37 690	32 342	9,1	18,6	10,2	177,2
19 569	20 961	25 864	28 849	23 863	11,4	9,9	10,4	175,5
21 665	24 462	29 215	32 238	27 149	6,4	15,6	11,3	176,2
20 637	23 751	34 097	37 411	28 744	9,0	14,6	10,4	184,6
16 798	19 013	29 111	32 724	24 810	6,8	14,7	10,8	175,5
22 685	24 929	31 377	34 616	28 469	8,6	14,7	10,3	175,1

Základní informace o měsíční odpracované a neodpracované době

Královéhradecký kraj

Průměrná měsíční odpracovaná doba 137,2 hod/měs

z toho přesčas 2,0 hod/měs

Diferenciace

1. decil - 10 % měsíčních odpracovaných dob menších než 120,0 hod/měs

1. kvartil - 25 % měsíčních odpracovaných dob menších než 130,7 hod/měs

Medián - 50 % měsíčních odpracovaných dob menších než 139,9 hod/měs

3. kvartil - 25 % měsíčních odpracovaných dob větších než 147,3 hod/měs

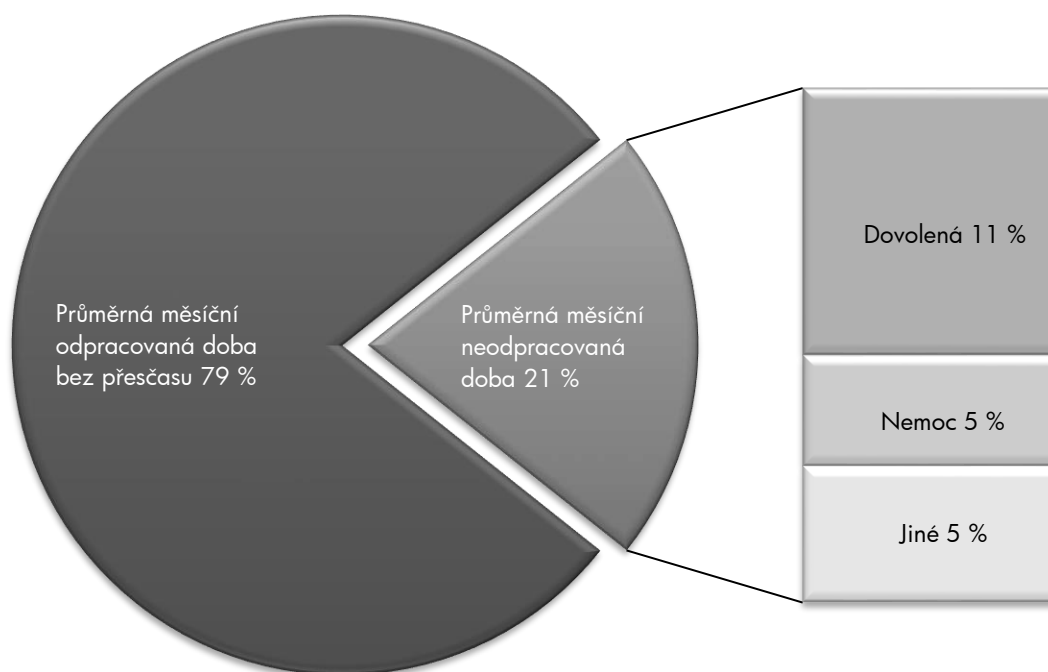
9. decil - 10 % měsíčních odpracovaných dob větších než 152,0 hod/měs

Průměrná měsíční neodpracovaná doba 36,7 hod/měs

z toho dovolená 19,0 hod/měs

z toho nemoc 7,9 hod/měs

Struktura fondu pracovní doby



**Měsíční odpracovaná a neodpracovaná doba
podle podskupin zaměstnání CZ-ISCO**

Královéhradecký kraj

podskupina zaměstnání/ kategorie zaměstnání CZ-ISCO	počet zaměstnanců přepočtený podle evid. měsíců	odpracovaná doba		neodpracovaná doba		
		celkem	z toho přesčas	celkem	z toho	
					dovolená	nemoc
tis. osob	hod/měs	hod/měs	hod/měs			
1112 Nejvyšší státní úředníci	0,1	144,5	0,3	29,6	15,9	4,2
1120 Nejvyšší představitelé společností (kromě polit.,zájm.org.)	0,1	147,4	0,5	26,1	16,8	2,0
1211 Řídící pracovníci v oblasti financí (kr.fin.,pojišť.sloužeb)	0,1	145,1	0,4	28,3	14,2	3,0
1219 Ostatní řídící pracovníci správy podniku a pod. činností	0,1	144,7	0,1	28,9	16,3	3,6
1341 Řídící pracovníci v oblasti péče o děti	0,2	137,0	0,2	37,3	26,1	2,9
1342 Řídící pracovníci v oblasti zdravotnictví	0,1	149,6	8,2	31,8	17,9	6,0
1345 Řídící pracovníci v oblasti vzdělávání	0,6	135,6	0,1	38,0	26,0	2,3
1349 Řídící pracovníci knihoven, muzeí, práva a bezpečnosti	0,1	133,9	1,3	32,6	18,5	5,0
2132 Specialisté v zemědělství, lesnictví, rybářství a vod.hosp.	0,1	143,6	0,1	29,6	14,1	3,9
2133 Specialisté ochrany životního prostředí (kr.přům.ekologie)	0,1	141,4	0,6	32,3	15,4	6,4
2212 Lékaři specialisté	0,6	163,1	22,3	32,3	18,0	4,4
2221 Všeobecné sestry se specializací	0,7	142,6	10,8	35,3	17,0	8,6
2263 Specialisté v oblasti ochrany veřejného zdraví	0,1	138,0	0,5	36,3	16,7	6,0
2320 Učitelé odb.předmětů, prakt.vyučování, odb.výcviku, lektori	0,7	128,8	0,0	44,8	26,1	5,5
2330 Učitelé SŠ (kr.odborných předmětů), konzervatořích, 2.st.ZŠ	2,5	129,0	0,1	44,8	26,5	5,1
2341 Učitelé na 1. stupni ZŠ	1,4	129,7	0,1	44,1	26,2	5,6
2342 Učitelé v oblasti předškolní výchovy	1,3	130,2	0,1	43,7	26,0	8,4
2354 Lektori a učitelé hudby na ostatních školách	0,2	133,1	0,2	41,1	26,5	3,6
2355 Lektori a učitelé umění na ostatních školách	0,1	130,7	0,0	43,5	26,6	3,9
2359 Specialisté,odborní pracovníci v obl.výchovy,vzdělávání j.n.	0,8	130,5	0,1	43,6	25,4	6,6
2411 Specialisté v oblasti účetnictví	0,2	146,7	0,6	27,8	16,0	3,7
2422 Specialisté v oblasti strategie a politiky organizací	0,7	140,1	0,2	34,1	16,3	6,7
2522 Systémoví administrátoři, správci počítačových sítí	0,1	142,1	0,3	31,6	16,7	6,2
2612 Soudci a příbuzní pracovníci	0,1	138,7	0,0	34,9	17,0	9,3
2619 Specialisté v oblasti práva a příbuzných oblastech j.n.	0,1	141,2	0,0	32,4	14,3	6,3
2621 Specialisté archiváři,kurátoři a správci památkových objektů	0,1	144,7	0,1	28,5	15,6	4,1
2634 Psychologové	0,1	131,8	0,2	41,9	23,9	5,4
2635 Specialisté v sociální oblasti	0,2	138,5	1,1	36,2	16,2	9,7
3112 Stavební technici	0,2	138,2	0,4	35,5	15,9	9,7
3118 Technici kartografové,zeměměřiči,pracovníci v příbuz.oborech	0,2	140,7	0,5	32,9	16,2	10,3
3119 Technici v ostatních průmyslových oborech	0,1	139,3	0,5	33,8	16,2	9,3
3212 Odborní laboranti, laboratorní asistenti v obl.zdravotnictví	0,2	138,2	10,0	41,6	17,2	12,9
3221 Všeobecné sestry bez specializace	1,1	137,5	6,7	35,5	16,7	10,9
3256 Praktické sestry	0,1	143,0	7,2	30,6	16,4	7,1
3313 Odborní pracovníci účetnictví, ekonomiky, personalistiky	1,0	142,8	0,4	31,2	15,9	5,6
3341 Vedoucí v oblasti administrativních agend	0,1	142,7	0,0	30,7	16,4	5,8
3342 Odborní administrativní pracovníci v právní oblasti	0,1	138,9	0,0	34,9	16,2	8,8
3343 Odborní pracovníci v administrativě a správě organizace	1,4	139,6	0,5	33,6	16,7	7,3
3352 Pracovníci veřejné správy v oblasti daní	0,5	134,5	0,0	38,8	16,1	10,6
3353 Pracovníci veřejné správy v oblasti sociálních, jiných dávek	0,4	140,1	0,2	34,0	16,4	10,3
3354 Pracovníci veřejné správy vydávající různá povolení	0,1	139,7	0,0	33,6	16,5	6,1
3359 Pracovníci veřejné správy v oblasti státních regulací j.n.	0,1	140,1	0,5	35,4	13,6	9,0
3412 Odborní pracovníci v sociální oblasti	0,4	137,9	0,4	36,3	16,7	8,8
3513 Technici počítačových sítí a systémů	0,1	144,7	0,6	29,8	16,6	3,7

**Měsíční odpracovaná a neodpracovaná doba
podle podskupin zaměstnání CZ-ISCO**

Královéhradecký kraj

podskupina zaměstnání/ kategorie zaměstnání CZ-ISCO	počet zaměstnanců přepočtený podle evid. měsíců	odpracovaná doba		neodpracovaná doba		
		celkem	z toho přesčas	celkem	z toho	
					hod/měs	hod/měs
tis. osob	hod/měs	hod/měs	hod/měs			
4110 Všeobecní administrativní pracovníci	0,4	140,2	0,5	33,8	16,5	7,7
4120 Sekretáři (všeobecní)	0,1	143,1	0,2	30,2	16,5	4,1
4131 Pracovníci pro zpracování textů, písaři	0,1	134,6	0,0	38,8	16,8	13,7
4311 Úředníci v oblasti účetnictví	0,1	144,8	0,1	28,9	15,7	5,6
4411 Knihovníci	0,2	138,6	0,7	35,6	16,1	11,3
4415 Pracovníci evidence dat a archivů	0,1	135,6	0,4	38,2	16,6	8,7
4419 Úředníci j.n.	0,8	140,7	0,1	33,3	9,1	5,4
5120 Kuchaři (kromě šéfkuchařů), pomocní kuchaři	1,3	139,8	0,9	34,6	15,8	11,6
5151 Vedoucí provozu stravovacích, ubytovacích a dalších zařízení	0,3	145,6	1,4	29,2	16,1	5,9
5153 Správci objektů	0,6	143,1	0,9	31,3	15,8	8,5
5312 Asistenti pedagogů	0,9	125,3	0,1	48,7	25,4	9,1
5321 Ošetřovatelé a prac. sociálních služeb v obl. pobytové péče	1,2	132,3	2,0	35,9	17,0	12,8
5322 Ošetřovatelé a prac.soc.slужeb v obl.ambul. služeb,dom. péče	0,1	137,0	1,0	35,4	16,8	13,7
5329 Pracovníci osobní péče ve zdravotní a sociální oblasti j.n.	0,8	139,9	9,8	37,1	16,5	12,5
5411 Příslušníci HZS ČR,hasiči ostatních jednotek požární ochrany	0,5	136,5	2,0	28,2	18,8	6,4
5412 Policisté	0,4	143,0	5,6	27,8	15,8	6,2
5414 Pracovníci ostrahy a bezpečnostních agentur	0,1	143,2	7,6	31,7	15,5	9,7
6113 Zahradníci a pěstitelé v zahradnických školkách	0,1	140,0	2,6	35,9	16,5	12,6
7112 Zedníci, kamnáři, dlaždiči a montéři suchých staveb	0,1	141,4	1,9	33,9	15,9	11,1
7222 Nástrojáři a příbuzní pracovníci	0,1	141,9	1,4	32,6	16,5	7,5
8157 Obsluha strojů v prádelnách a čistírnách	0,1	134,0	0,4	39,9	16,5	13,3
8189 Obsluha stacionárních strojů a zařízení j.n.	0,1	146,1	7,0	31,1	14,9	10,6
8322 Řidiči osobních a malých dodávkových automobilů, taxikáři	0,1	148,8	8,9	32,1	16,0	7,4
8332 Řidiči nákladních automobilů, tahačů a speciálních vozidel	0,2	140,8	3,0	35,3	16,2	11,3
9112 Uklízeči a pomocníci v hotelích,admin.,průmysl.a j.objektech	1,6	139,3	2,0	36,1	16,0	12,3
9333 Pomocní manipulační pracovníci (kromě výroby)	0,1	142,1	2,7	34,1	16,6	9,5
9412 Pomocníci v kuchyni	0,1	141,5	10,0	41,9	15,1	17,0
9613 Uklízeči veřejných prostranství,čističi kanalizací	0,4	139,6	1,6	35,9	16,0	12,8
9622 Pomocní pracovníci údržby budov a souvisejících prostor	0,1	143,9	1,7	31,2	16,1	7,8

Základní informace o hodinovém výděлку

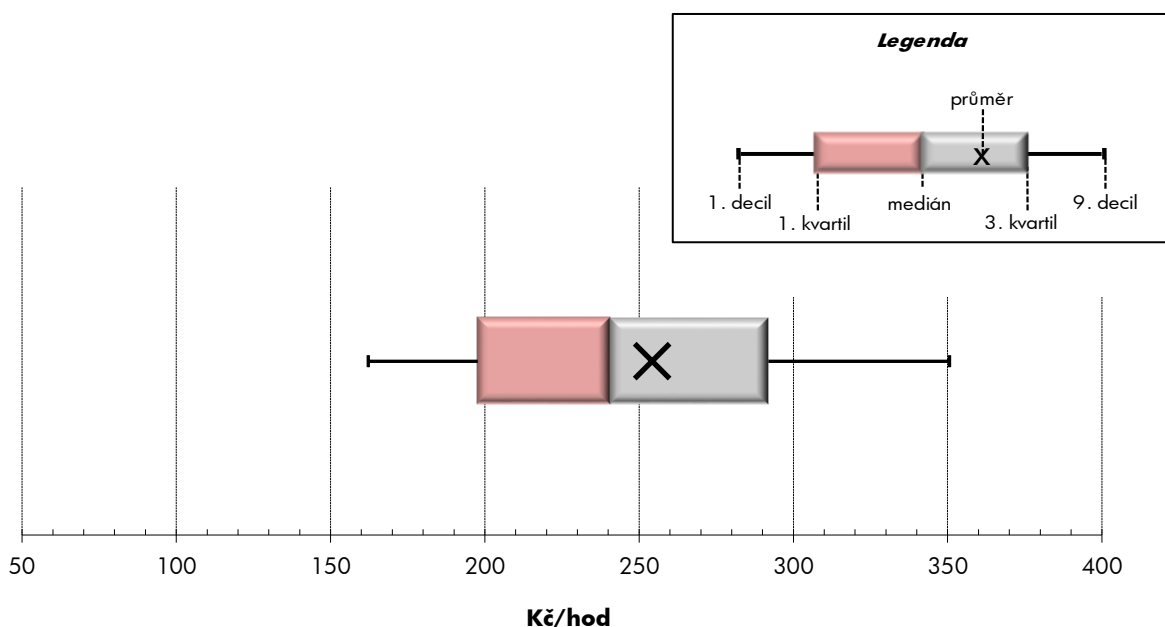
Královéhradecký kraj

Medián hodinového výděлку	240,7 Kč/hod
Index mediánu hodinového výděлку vůči 4. čtvrtletí 2021	99,2 %

Diferenciace

1. decil - 10 % hodinových výdělků menších než	162,2 Kč/hod
1. kvartil - 25 % hodinových výdělků menších než	197,7 Kč/hod
Medián - 50 % hodinových výdělků menších než	240,7 Kč/hod
3. kvartil - 25 % hodinových výdělků větších než	291,9 Kč/hod
9. decil - 10 % hodinových výdělků větších než	350,6 Kč/hod

Průměr hodinového výděлку	254,3 Kč/hod
--	---------------------



Hodinový výdělek se zjišťuje jako průměrný hodinový výdělek definovaný v § 351 až § 362 zákona č. 262/2006 Sb., zákoníku práce, ve znění pozdějších předpisů.

Hodinový výdělek podle pohlaví a věku

Královéhradecký kraj

pohlaví/ věková skupina	počet zaměstnanců přepočtený podle placených měsíců	medián hodinového výdělku	diferenciace hodinového výdělku		průměr hodinového výdělku
			1. decil	9. decil	
	tis. osob	Kč/hod	Kč/hod	Kč/hod	Kč/hod
CELKEM - platová sféra	38,6	240,7	162,2	350,6	254,3
do 20 let	0,1	138,1	90,0	218,2	138,8
20 - 29 let	3,4	217,8	150,6	289,4	219,7
30 - 39 let	6,3	237,3	165,3	325,7	244,6
40 - 49 let	12,3	242,9	165,9	349,4	256,7
50 - 59 let	11,8	245,1	162,3	369,1	262,2
60 a více let	4,7	252,6	157,7	381,3	267,2
MUŽI	12,2	249,3	172,7	376,7	269,9
do 20 let	0,0	*	*	*	*
20 - 29 let	1,3	219,0	143,3	286,7	218,4
30 - 39 let	2,4	249,0	182,3	341,9	260,1
40 - 49 let	3,6	262,0	184,1	388,9	282,4
50 - 59 let	3,2	253,0	173,0	407,2	281,9
60 a více let	1,7	249,7	165,6	422,6	275,4
ŽENY	26,4	236,6	158,3	342,2	247,0
do 20 let	0,0	153,4	90,0	225,2	151,2
20 - 29 let	2,1	217,0	152,2	290,6	220,6
30 - 39 let	4,0	226,3	158,2	320,3	235,5
40 - 49 let	8,7	236,1	161,0	338,5	246,0
50 - 59 let	8,6	242,6	159,1	357,2	254,9
60 a více let	3,0	254,0	153,7	367,0	262,5

Hodinový výdělek podle podskupin zaměstnání CZ-ISCO

Královéhradecký kraj					
podskupina zaměstnání/ zaměstnání CZ-ISCO	počet zaměstnanců přepočtený podle placených měsíců	medián hodinového výdělku	diferenciace hodinového výdělku		průměr hodinového výdělku
			1. decil	9. decil	
	tis. osob	Kč/hod	Kč/hod	Kč/hod	Kč/hod
1112 Nejvyšší státní úředníci	0,1	375,9	270,5	719,2	429,6
1120 Nejvyšší představitelé společností (kromě polit.,záj.m.org.)	0,1	405,3	262,6	619,1	426,3
1211 Řídící pracovníci v oblasti financí (kr.fin.,pojišť.služeb)	0,1	376,0	265,6	557,3	390,3
1212 Řídící pracovníci v oblasti lidských zdrojů	0,0	294,8	241,9	377,9	303,3
1219 Ostatní řídicí pracovníci správy podniku a pod. činnosti	0,1	325,3	230,6	480,0	341,3
1341 Řídící pracovníci v oblasti péče o děti	0,2	320,4	249,1	442,7	335,6
1342 Řídící pracovníci v oblasti zdravotnictví	0,1	434,9	298,1	898,2	555,9
1344 Řídící pracovníci v sociální oblasti (kromě péče o seniory)	0,0	409,4	239,5	580,1	408,7
1345 Řídící pracovníci v oblasti vzdělávání	0,5	443,5	300,7	585,9	442,2
1349 Řídící pracovníci knihoven, muzeí, práva a bezpečnosti	0,1	359,6	276,8	527,6	375,2
1439 Řídící pracovníci v ost.službách (CK, nemovitosti a jiné)	0,0	489,2	264,1	591,2	455,5
2131 Biologové, botanici, zoologové a příbuzní specialisté	0,0	300,1	195,6	397,7	296,1
2132 Specialisté v zemědělství, lesnictví, rybářství a vod.hosp.	0,1	276,1	195,0	324,7	263,9
2133 Specialisté ochrany životního prostředí (kr.přům.ekologie)	0,1	240,9	186,8	276,4	236,2
2212 Lékaři specialisté	0,7	481,3	287,3	714,4	503,8
2221 Všeobecné sestry se specializací	0,8	327,4	257,6	379,7	324,4
2320 Učitelé odb.předmětů, prakt.vyučování, odb.výcviku, lektori	0,9	280,7	220,3	363,8	289,6
2330 Učitelé SŠ (kr.odborných předmětů), konzervatořích, 2.st.ZŠ	2,6	296,6	236,8	378,8	304,9
2341 Učitelé na 1. stupni ZŠ	1,4	288,8	220,6	363,3	292,3
2342 Učitelé v oblasti předškolní výchovy	1,3	233,3	190,1	307,2	242,7
2354 Lektori a učitelé hudby na ostatních školách	0,3	247,9	205,6	312,0	255,3
2355 Lektori a učitelé umění na ostatních školách	0,2	273,5	224,7	351,3	281,6
2359 Specialisté,odborní pracovníci v obl.výchovy,vzdělávání j.n.	0,9	246,9	195,8	312,8	253,3
2411 Specialisté v oblasti účetnictví	0,2	239,2	178,5	335,3	249,6
2422 Specialisté v oblasti strategie a politiky organizací	0,7	239,2	186,7	400,7	267,2
2522 Systémoví administrátoři, správci počítačových sítí	0,1	255,8	209,3	318,6	261,5
2612 Soudci a příbuzní pracovníci	0,1	287,8	252,1	319,8	281,4
2619 Specialisté v oblasti práva a příbuzných oblastech j.n.	0,1	292,9	213,3	371,4	296,5
2621 Specialisté archiváři,kurátoři a správci památkových objektů	0,1	233,0	176,4	297,2	235,1
2634 Psychologové	0,1	275,8	209,2	390,4	289,4
2635 Specialisté v sociální oblasti	0,2	224,6	177,8	284,4	227,2
3112 Stavební technici	0,2	226,7	193,1	287,6	234,6
3118 Technici kartografové,zeměměřiči,pracovníci v příbuz.oborech	0,2	240,1	187,6	302,7	245,1
3119 Technici v ostatních průmyslových oborech	0,1	213,5	167,3	278,0	221,1
3212 Odborní laboranti, laboratorní asistenti v obl.zdravotnictví	0,2	245,2	186,7	310,5	248,2
3221 Všeobecné sestry bez specializace	1,2	296,1	234,1	349,0	294,8
3255 Odborní pracovníci v oblasti rehabilitace	0,1	251,6	204,4	273,7	246,5
3256 Praktické sestry	0,1	254,7	212,1	314,6	255,3
3257 Asistenti ochrany veřejného zdraví	0,0	205,4	156,0	235,0	205,1
3313 Odborní pracovníci účetnictví, ekonomiky, personalistiky	1,0	234,8	184,9	326,7	248,9
3341 Vedoucí v oblasti administrativních agend	0,1	251,8	192,7	315,8	253,3
3342 Odborní administrativní pracovníci v právní oblasti	0,1	228,2	174,2	275,7	223,4
3343 Odborní pracovníci v administrativě a správě organizace	1,4	219,2	181,7	294,3	231,7
3352 Pracovníci veřejné správy v oblasti daní	0,5	249,1	204,6	317,5	257,2

Hodinový výdělek podle podskupin zaměstnání CZ-ISCO

Královéhradecký kraj					
podskupina zaměstnání/ zaměstnání CZ-ISCO	počet zaměstnanců přepočtený podle placených měsíců	medián hodinového výdělku	diferenciace hodinového výdělku		průměr hodinového výdělku
			1. decil	9. decil	
	tis. osob	Kč/hod	Kč/hod	Kč/hod	Kč/hod
3353 Pracovníci veřejné správy v oblasti sociálních, jiných dávek	0,4	203,6	160,0	268,2	207,8
3354 Pracovníci veřejné správy vydávající různá povolení	0,1	230,6	189,1	279,4	234,9
3359 Pracovníci veřejné správy v oblasti státních regulací j.n.	0,1	231,0	160,2	286,0	227,0
3412 Odborní pracovníci v sociální oblasti	0,4	237,0	190,2	297,4	239,5
3511 Technici provozu ICT, technici programátoři	0,1	220,3	191,5	263,2	225,2
3513 Technici počítačových sítí a systémů	0,1	246,5	204,9	301,1	257,0
4110 Všeobecní administrativní pracovníci	0,5	211,4	168,0	289,5	223,2
4120 Sekretáři (všeobecní)	0,1	203,3	172,1	254,9	209,4
4131 Pracovníci pro zpracování textů, písaři	0,1	216,8	177,6	244,2	214,0
4311 Úředníci v oblasti účetnictví	0,1	225,4	177,9	313,8	241,7
4321 Úředníci ve skladech	0,0	184,7	165,6	254,8	200,7
4411 Knihovníci	0,2	192,5	152,8	245,7	196,9
4415 Pracovníci evidence dat a archivů	0,1	213,1	167,5	246,7	210,7
4416 Personální referenti	0,0	253,1	203,4	346,9	263,3
4419 Úředníci j.n.	0,8	246,4	194,2	327,4	256,8
5120 Kuchaři (kromě šéfkuchařů), pomocní kuchaři	1,4	174,4	128,8	230,1	179,2
5151 Vedoucí provozu stravovacích, ubytovacích a dalších zařízení	0,4	210,8	149,1	294,4	221,4
5153 Správci objektů	0,7	184,5	135,7	254,1	191,4
5230 Pokladníci a prodavači vstupenek a jízdenek	0,0	183,0	141,2	225,3	188,2
5312 Asistenti pedagogů	1,4	200,6	156,4	261,1	207,7
5321 Ošetřovatelé a prac. sociálních služeb v obl. pobytové péče	1,2	235,1	191,4	270,0	233,5
5322 Ošetřovatelé a prac.soc.služeb v obl.ambul. služeb,dom. péče	0,1	202,2	174,0	230,9	205,6
5329 Pracovníci osobní péče ve zdravotní a sociální oblasti j.n.	0,7	211,0	169,5	270,9	214,4
5411 Příslušníci HZS ČR,hasiči ostatních jednotek požární ochrany	0,5	273,7	224,0	346,2	282,0
5412 Policisté	0,3	263,1	218,0	309,1	264,9
5414 Pracovníci ostrahy a bezpečnostních agentur	0,1	167,3	126,2	214,1	171,9
6113 Zahradníci a pěstitelé v zahradnických školkách	0,1	165,6	138,8	202,9	169,7
7112 Zedníci, kamnáři, dlaždiči a montéři suchých staveb	0,1	189,9	150,8	216,9	187,5
7126 Instalatéři,potrubaři,stavební zámečníci a stavební klempíři	0,0	192,0	157,0	230,5	193,1
7222 Nástrojaři a příbuzní pracovníci	0,1	182,9	146,6	238,7	190,1
7231 Mechanici a opraváři motorových vozidel	0,0	176,8	157,7	209,0	179,6
7412 Elektromechanici	0,0	194,4	172,7	247,4	201,0
8157 Obsluha strojů v prádelnách a čistírnách	0,1	161,0	143,8	194,3	164,1
8182 Obsluha parních turbín, kotlů a příbuzných zařízení	0,0	199,5	139,8	236,5	193,1
8189 Obsluha stacionárních strojů a zařízení j.n.	0,1	197,8	157,7	239,4	202,9
8322 Řidiči osobních a malých dodávkových automobilů, taxikáři	0,1	196,7	160,8	225,5	197,3
8332 Řidiči nákladních automobilů, tahačů a speciálních vozidel	0,2	184,3	151,1	210,7	183,3
8341 Řidiči a obsluha zemědělských a lesnických strojů	0,0	187,6	166,2	250,1	207,1
9112 Uklízeči a pomocníci v hotelích,admin.,průmysl.a j.objektech	1,9	152,7	118,0	192,7	155,1
9333 Pomocní manipulační pracovníci (kromě výroby)	0,1	165,9	117,1	185,7	158,1
9412 Pomocníci v kuchyni	0,1	159,0	118,3	199,1	162,6
9613 Uklízeči veřejných prostranství,čističi kanalizací	0,4	138,5	96,4	188,6	141,9
9622 Pomocní pracovníci údržby budov a souvisejících prostor	0,1	174,2	140,9	217,4	174,9



Dodatek

Technický popis šetření

Dodatek - Technický popis šetření

Technický popis šetření přibližuje metodické postupy používané při zpracování platové sféry Regionální statistiky ceny práce (RSCP-PLS). Popis je rozdělen do čtyř kapitol: koncepce šetření, vstupní údaje, nejdůležitější sledované ukazatele a definice vybraných pojmů.

1. Koncepce šetření

Kapitola popisuje základní soubor šetření a strukturu statistického souboru platové sféry RSCP-PLS.

1.1. Základní soubor

Základním souborem RSCP-PLS je soubor ekonomických subjektů, definovaný z účelovém registrem organizací RARIS informačního prezentačního systému ÚFIS spravovaným Ministerstvem financí. ÚFIS obsahuje informace z účetního a finančního výkaznictví organizačních složek státu, kapitol státního rozpočtu, státních příspěvkových organizací, státních fondů, územních samosprávných celků a jimi zřizovaných příspěvkových organizací v ČR (viz <http://wwwinfo.mfcr.cz/ufis/>). Ekonomické subjekty, které přísluší do platové sféry, odměňují platem podle § 109, odst. 3 zákona č. 262/2006 Sb., zákoníku práce, ve znění pozdějších předpisů. Statistické šetření RSCP pro platovou sféru využívá dat Informačního systému o platech, provozovaného Ministerstvem financí (viz www.mfcr.cz/isp).

1.2. Struktura souboru RSCP-PLS

Statistické šetření RSCP-PLS vychází v roce 2022 ze statistického souboru 13 335 ekonomických subjektů, které reprezentují 749 tisíc zaměstnanců (viz tabulka 1).

Soubor RSCP-PLS			
	RSCP-PLS Celkem	z toho RSCP-PLS – kraj Královéhradecký	
		se sídlem v kraji	se sídlem mimo kraj
Počet ekonomických subjektů	13 335	772	44
Počet zaměstnanců	749 tis.	32 tis.	6 tis.

Tabulka 1

Z hlediska odvětvové skladby představují platovou sféru RSCP-PLS zejména tři odvětví národního hospodářství – odvětví veřejné správy, odvětví vzdělávání a odvětví zdravotní a sociální péče. Strukturu výběrového souboru RSCP-PLS z odvětvového hlediska ukazuje ve sledovaném kraji v roce 2022 tabulka 2.

Odvětvová skladba výběrového souboru RSCP-PLS – kraj Královéhradecký

Kód CZ-NACE	Sekce	Počet ES	
		se sídlem v kraji	se sídlem mimo kraj
A	Zemědělství, lesnictví a rybnářství		
B	Těžba a dobývání		
C	Zpracovatelský průmysl		
D	Výroba a rozvod elektřiny, plynu, tepla		
E	Zásobování vodou, činnosti související s odpady	11	
F	Stavebnictví		
G	Obchod, opravy motorových vozidel		
H	Doprava a skladování	2	2
I	Ubytování, stravování a pohostinství	12	1
J	Informační a komunikační činnosti	2	
K	Peněžnictví a pojišťovnictví		
L	Činnosti v oblasti nemovitostí	1	1
M	Profesní, vědecké a technické činnosti	3	3
N	Administrativní a podpůrné činnosti		
O	Veřejná správa, obrana, sociální zabezpečení	216	34
P	Vzdělávání	429	1
Q	Zdravotní a sociální péče	64	
R	Kulturní, zábavní a rekreační činnosti	50	2
S	Ostatní činnosti	1	

Tabulka 2

2. Vstupní údaje

Kapitola popisuje specifika sběru dat pro šetření RSCP-PLS, nejdůležitější vstupní údaje, kvalitu údajů a používané klasifikace a číselníky.

2.1. Sběr dat

Vlastní sběr dat pro RSCP-PLS zabezpečuje Informační systém o platech. RSCP-PLS přebírá kompletní soubor platové sféry a provádí na něm specifické kontroly.

2.2. Nejdůležitější vstupní údaje

Šetření RSCP-PLS monitoruje s roční periodicitou úroveň a strukturu hrubého měsíčního platu, pracovní doby a hodinového výdělku zaměstnanců v platové sféře příslušného kraje. Nejdůležitější třídění podle osobních i podnikových charakteristik jsou obsažena v této publikaci a patří mezi ně pohlaví, věk, vzdělání a zaměstnání podle klasifikace CZ-ISCO.

Hrubý měsíční plat je součtem platu za práci, náhrad platu a odměn za pracovní pohotovost, které jsou přímo sbíranými položkami. Plat je definován v § 109, odst. 3 zákona č. 262/2006 Sb., zákoníku práce, ve znění pozdějších předpisů. Šetření RSCP-PLS sleduje i strukturu hrubého měsíčního platu, tj. odměny, příplatky a náhrady. Hrubý měsíční plat a jeho složky se vztahují k celému sledovanému období, které zahrnuje dobu od počátku roku do konce čtvrtletí, za které se šetření provádí.

Šetření RSCP-PLS dále sleduje pracovní dobu zaměstnanců. Vstupní věta o zaměstnanci obsahuje odpracovanou dobu od počátku roku a z ní počet přesčasových hodin. Odpracovaná doba u zaměstnanců odměňovaných měsíčním platem nezahrnuje dobu svátků v jinak pracovních dnech. Věta dále obsahuje celkovou neodpracovanou dobu od počátku roku, z ní počet hodin nemoci a dovolené.

Hodinový výdělek je údaj zjišťovaný z průměrných hodinových výdělků definovaných v §§ 351-362 zákona č. 262/2006 Sb., zákoníku práce, ve znění pozdějších předpisů. Obvykle se jedná o podíl platu za práci a odpracované doby za poslední čtvrtletí sledovaného období. Hodinový výdělek je krátkodobým indikátorem výdělkové úrovně.

2.3. Kvalita údajů

Zjišťované charakteristiky podléhají nevýběrovým chybám, neboť se nejedná o výběrové šetření. Nevýběrové chyby bývají způsobeny především špatnou kvalitou dat (neúplné a chybné údaje) předávaných respondenty do Informačního systému o platu. Při zpracovávání údajů je jejich vliv snižován několikanásobnými kontrolními mechanismy a častými kontakty zpracovatele šetření s respondenty.

2.4. Klasifikace a číselníky

RSCP-PLS používá standardní statistické klasifikace a číselníky (podrobněji popsané na www.czso.cz). Použití platných statistických klasifikací závazné jak pro orgán vykonávající státní statistickou službu, tak pro zpravodajské jednotky, které poskytují údaje pro statistické zjišťování. RSCP-PLS používá následující klasifikace a číselníky:

CZ-ISCO	Klasifikace zaměstnání; vydáno sdělením ČSÚ č. 206/2010 Sb. ze dne 16. června 2010 o zavedení Klasifikace zaměstnání CZ-ISCO. Poslední aktualizace byla provedena k 1. červenci 2022 sdělením ČSÚ č. 170/2022 Sb. ze dne 16. června 2022 o aktualizaci Klasifikace zaměstnání (CZ ISCO).
CZ-ICSE	Klasifikace postavení v zaměstnání; vydáno sdělením ČSÚ č. 494/2003 Sb. ze dne 18. prosince 2003 o vydání Klasifikace postavení v zaměstnání.
KKOV	Klasifikace kmenových oborů vzdělání; od 1. ledna 2009 převzalo MŠMT gesci za Klasifikaci kmenových oborů vzdělání (KKOV) jako resortní klasifikaci.
LAU 1	Číselník okresů; od 1. ledna 2008 je systém statistické klasifikace územních struktur v České republice rozdělen, v souladu se systémem Eurostatu, na dvě části: klasifikace CZ-NUTS a systém LAU (Local Administrative Units). Z hlediska statistiky mají LAU závazný charakter. Jednotky LAU 1 (dřívější NUTS 4) jsou v ČR tvořeny okresy. Územní jednotky na úrovni LAU 1 přebírají kódy od dřívějších jednotek NUTS 4. Proti NUTS 4 jsou v LAU 1 následující změny: - do kódů LAU 1 okresů krajů Vysočina a Jihomoravského se promítá změna kódů NUTS 3 těchto krajů, - Praha se na úrovni LAU 1 nečlení.
CZ-NACE	Klasifikace ekonomických činností (CZ-NACE); vydáno sdělením ČSÚ č. 244/2007 Sb. ze dne 18. září 2007 o zavedení Klasifikace ekonomických činností.
CZ-GEONOM	Klasifikace zemí; vydáno sdělením ČSÚ č. 487/2003 Sb. ze dne 18. prosince 2003 o vydání Klasifikace zemí. Poslední aktualizace byla provedena k 15. prosinci 2008 sdělením ČSÚ č. 429/2008 Sb. ze dne 26. listopadu 2008 o aktualizaci Klasifikace zemí a o ukončení zveřejňování aktualizací.

3. Nejdůležitější sledované ukazatele

Kapitola popisuje nejdůležitější sledované ukazatele, algoritmy jejich výpočtu a kritéria pro zahrnutí zaměstnanců do dalších výpočtů.

3.1. Hrubý měsíční plat (sestavy PLS-Mx)

Hrubý měsíční plat je v RSCP-PLS definován jako součet platu za práci, náhrad platu a odměny za pracovní pohotovost za sledované období. **Hrubý měsíční plat** za pracovní poměr zaměstnance se vypočte podle vzorce:

$$\text{HMP} = \frac{\text{PLAT} + \text{NAHRADY} + \text{POHOTOV}}{\text{MESPLAC}_{\text{prep}}}$$

kde:

HMP	je hrubý měsíční plat zaměstnance,
PLAT	je plat za práci zaměstnance v kumulaci za sledované období (vstupní položka věty o zaměstnanci),
NAHRADY	jsou náhrady platu zaměstnance v kumulaci za sledované období (vstupní položka věty o zaměstnanci),
POHOTOV	je odměna za pracovní pohotovost zaměstnance v kumulaci za sledované období (vstupní položka věty o zaměstnanci),
MESPLAC _{prep}	je počet přepočtených placených měsíců zaměstnance, tj. počet měsíců, které zaměstnanec odpracoval, nebo za které pobíral náhrady platu (kromě náhrady za dobu dočasně pracovní neschopnosti).

Počet přepočtených placených měsíců MESPLAC_{prep} je roven počtu kalendářních měsíců (6 při 1. pololetí, 12 při celém roku) v případě, že zaměstnanec s plným pracovním úvazkem po celé sledované období pracoval, nebo pobíral náhrady platu (s výjimkou náhrady za dobu dočasně pracovní neschopnosti). Pokud byl zaměstnanec v evidenčním stavu kratší dobu než sledované období, bude jeho počet placených měsíců zkrácen poměrem počtu pracovních dnů v evidenčním stavu a ve sledovaném období. Měl-li zaměstnanec sjednán kratší pracovní úvazek, bude jeho počet placených měsíců zkrácen poměrem kratšího a plného úvazku. Podobně se počet placených měsíců zkrátí, pokud zaměstnanec měl tzv. neplacenou absenci (např. neplacené volno, nemoc, ošetřování člena rodiny).

Při výpočtu charakteristik hrubého měsíčního platu (např. medián, průměr) za určitou skupinu zaměstnanců vstupuje každý zaměstnanec do výpočtu s váhou odpovídající počtu jeho placených měsíců za sledované období (tzv. váha placené doby). Tedy zaměstnanec, který byl zaměstnán jen část období (nebo měl kratší úvazek, nebo byl nemocný) má menší vliv na výslednou charakteristiku. Vážený způsob výpočtu umožňuje korektní srovnání platové úrovně jednotlivých zaměstnání a srovnávání v čase.

Počet zaměstnanců přepočtený podle placených měsíců je vypočten jako podíl součtu přepočtených placených měsíců za určitou skupinu zaměstnanců a počtu kalendářních měsíců ve sledovaném období (6 při 1. pololetí, 12 při celém roku).

Měsíční placená doba vyjadřuje počet placených hodin – součet hodin odpracovaných a hodin s náhradou platu (vyjma náhrady za dobu dočasně pracovní neschopnosti) za plně placený měsíc. Výpočet je konzistentní s výpočtem hrubého měsíčního platu.

Kritéria pro zahrnutí zaměstnance do výpočtů výše uvedených ukazatelů jsou následující:

- přepočtený počet placených měsíců zaměstnance je alespoň jeden měsíc,
- stanovená týdenní pracovní doba na dané pracovní místo je alespoň 30 hodin (dle doporučení Eurostatu).

Počet zaměstnanců a hrubá měsíční mzda/plat podle RSCP jsou rozdílné od údajů **mzdové statistiky ČSÚ**. Prvním důvodem rozdílu je jiný způsob přepočtu zaměstnanců v RSCP. Počet zaměstnanců přepočtený podle placených měsíců (RSCP) na rozdíl od přepočteného počtu zaměstnanců uveřejňovaného ve mzdových šetřeních ČSÚ neobsahuje zaměstnance po dobu jejich neplacené absence (např. neplacené volno, nemoc, ošetřování člena rodiny), tj. po dobu, kdy zaměstnanci nedostávají náhrady, které jsou součástí hrubé mzdy. Menší počet zaměstnanců v RSCP pak znamená vyšší průměrnou hrubou měsíční mzdu/plat z šetření RSCP než u ČSÚ. Druhým důvodem rozdílu je skutečnost, že jsou z výpočtu vyloučeni zaměstnanci, kteří nesplňují výše uvedená kritéria pro zahrnutí zaměstnance do výpočtů. Koncept výpočtu hrubé měsíční mzdy/platu podle RSCP, který se používá mj. ve výdělkových šetřeních Eurostatu (viz šetření Structure of Earnings Survey), umožňuje provádět přesnější srovnání mezd/platů jednotlivých skupin zaměstnanců (a zejména jednotlivých zaměstnání) bez ovlivnění neplacenou absencí.

3.2. Měsíční odpracovaná a neodpracovaná doba (sestavy MZS-Tx)

Měsíční odpracovaná doba zaměstnance se vypočte podle vzorce:

$$\text{ODPRACD}_{\text{mes}} = \frac{\text{ODPRACD}}{\text{MESEVID}_{\text{prep}}}$$

kde :

- ODPRACD_{mes} je měsíční odpracovaná doba zaměstnance,
- ODPRACD je odpracovaná doba zaměstnance v kumulaci za sledované období (vstupní položka věty o zaměstnanci),
- MESEVID_{prep} je počet přepočtených evidenčních měsíců zaměstnance, tj. počet měsíců, odpovídajících délce pracovního úvazku a délce pracovního poměru ve sledovaném období.

Počet přepočtených evidenčních měsíců MESEVID_{prep} je roven počtu kalendářních měsíců v případě, že zaměstnanec s plným pracovním úvazkem byl po celé sledované období v pracovním poměru a nebyl na mateřské či rodičovské dovolené. Pokud byl zaměstnanec v evidenčním stavu kratší dobu než sledované období, bude jeho počet evidenčních měsíců zkrácen poměrem počtu pracovních dnů v evidenčním stavu a ve sledovaném období. Měl-li zaměstnanec sjednán kratší pracovní úvazek, bude jeho počet evidenčních měsíců zkrácen poměrem kratšího a plného úvazku.

Průměrná měsíční odpracovaná doba za určitou skupinu zaměstnanců je vypočtena jako vážená charakteristika, v níž má měsíční odpracovaná doba každého zaměstnance váhu odpovídající počtu jeho evidenčních měsíců ve sledovaném období (tzv. váha evidenční doby). Tedy zaměstnanec, který byl zaměstnán jen po část období (nebo měl kratší úvazek) má menší vliv na výsledný průměr. Vážený způsob výpočtu umožňuje korektní srovnání průměrné odpracované doby podle jednotlivých zaměstnání a v jednotlivých letech.

Obdobně jako odpracovaná doba se počítají měsíční neodpracovaná doba a průměrné měsíční údaje o přesčasu, dovolené a nemoci.

Počet zaměstnanců přepočtený podle evidenčních měsíců je vypočten jako podíl součtu přepočtených evidenčních měsíců za určitou skupinu zaměstnanců a počtu kalendářních měsíců ve sledovaném období (6 při 1. pololetí, 12 při celém roku).

Kritéria pro zahrnutí zaměstnance do výpočtů výše uvedených ukazatelů jsou stejná jako u platových sestav:

- přepočtený počet placených měsíců zaměstnance je alespoň jeden měsíc,
- stanovená týdenní pracovní doba na dané pracovní místo je alespoň 30 hodin (dle doporučení Eurostatu).

3.3. Hodinový výdělek (sestavy MZS-Vx)

Hodinový výdělek je přímo zjišťovaná veličina. Do výpočtu charakteristik hodinového výdělku jsou zařazeni zaměstnanci, kteří byli v evidenčním stavu v posledním dnu sledovaného období.

4. Definice vybraných pojmů

Ekonomický subjekt	Ekonomický subjekt je právnický subjekt nebo fyzická osoba s postavením podnikatele, zapsaná do registru ekonomických subjektů ČSÚ. Každému ekonomickému subjektu se přiděluje identifikační číslo (IČO).
Organizační jednotka	Z hlediska výdělkové statistiky RSCP se dělí ekonomické subjekty na organizační jednotky podle okresu, ve kterém jednotky působí. Organizační jednotku tvoří všechny útvary ekonomického subjektu, které působí ve stejném okrese.
Zpravodajská jednotka	Zpravodajskou jednotkou je právnická osoba, organizační složka státu nebo fyzická osoba, od níž se požaduje poskytnutí údajů ve statistickém zjišťování podle zákona č. 89/1995 Sb., o státní statistické službě ve znění pozdějších předpisů.
Sledované období	Sledované období je období od začátku roku do konce čtvrtletí, ve kterém se statistické zjišťování provádí.
Mzdová sféra	Do mzdové sféry patří subjekty, které odměňují mzdou podle § 109, odst. 2 zákona č. 262/2006 Sb., zákoníku práce, ve znění pozdějších předpisů.
Platová sféra	Do platové sféry patří subjekty, které odměňují platem podle § 109, odst. 3 zákona č. 262/2006 Sb., zákoníku práce, ve znění pozdějších předpisů.
Soubor RSCP-PLS	Souborem RSCP platové sféry je soubor ekonomických subjektů definovaný v ÚFIS registrem organizací RARIS (viz http://www.info.mfcr.cz/ufis/).