



REGIONÁLNÍ STATISTIKA CENY PRÁCE

rok **2023**

Platová sféra

Moravskoslezský kraj

Výsledky ke dni 20.3.2024

WWW.ISPV.CZ

Copyright - MPSV ČR

Publikace ani její část nesmí být kopírována, rozšiřována a zařazována do informačních systémů v jakékoliv formě (elektronické, mechanické, optické, magnetické aj.) bez písemného souhlasu

Ministerstva práce a sociálních věcí

Zpracovatel: TREXIMA, spol. s r.o., třída Tomáše Bati 299, Louky, 763 02 Zlín

Obsah:

Úvod	7
Výsledková část - platová sféra	
Základní metodické přístupy	11
Popis publikovaných tabulek	12
Hrubý měsíční plat	
PLS-M0 Základní informace o hrubém měsíčním platu	13
PLS-M1 Hrubý měsíční plat podle pohlaví a věku	14
PLS-M2 Hrubý měsíční plat podle vzdělání	14
PLS-M7 Hrubý měsíční plat podle hlavních tříd a tříd zaměstnání CZ-ISCO	16
PLS-M8 Hrubý měsíční plat podle podskupin a kategorií zaměstnání CZ-ISCO	20
Měsíční odpracovaná a neodpracovaná doba	
PLS-T0 Základní informace o měsíční odpracované a neodpracované době	26
PLS-T8 Měsíční odpracovaná a neodpracovaná doba podle podskupin a kategorií zaměstnání CZ-ISCO	27
Hodinový výdělek	
PLS-V0 Základní informace o hodinovém výdělku	30
PLS-V1 Hodinový výdělek podle pohlaví a věku	31
PLS-V8 Hodinový výdělek podle podskupin a kategorií zaměstnání CZ-ISCO	32

Dodatek - Technický popis šetření

1. Koncepce šetření	37
1.1 Základní soubor	37
1.3 Struktura souboru RSCP-PLS	37
2. Vstupní údaje	38
2.1 Sběr dat	38
2.2 Nejdůležitější vstupní údaje	39
2.3 Kvalita údajů	39
2.4 Klasifikace a číselníky	39
3. Nejdůležitější sledované ukazatele	40
3.1 Hrubý měsíční plat	40
3.2 Měsíční odpracovaná a neodpracovaná doba	42
3.3 Hodinový výdělek	43
4. Definice vybraných pojmů	44



Úvodní část

Úvod

Regionální statistika ceny práce (RSCP) je systém pravidelného monitorování výdělkové úrovně a pracovní doby zaměstnanců v jednotlivých krajích České republiky formou statistického šetření. Sledovanými ukazateli výdělkové úrovně jsou hrubá měsíční mzda (plat) a hodinový výdělek. Šetření je obsahově harmonizováno se strukturálním šetřením EU „Structure of Earnings Survey“, viz nařízení Komise (ES) č. 1916/2000 ve znění pozdějších předpisů. Gestorem šetření je Ministerstvo práce a sociálních věcí (MPSV). K průběhu šetření a k výstupům se vyjadřuje komise, složená ze zástupců MPSV, Českého statistického úřadu (ČSÚ), Ministerstva financí, České národní banky, Českomoravské konfederace odborových svazů, Svazu průmyslu a dopravy ČR, CERGE-EI, VŠE v Praze a dalších institucí. Zpracovatelem RSCP je TREXIMA, spol. s r.o. (www.trexima.cz).

Šetření RSCP sleduje výdělky ve mzdové i platové sféře. Ve mzdové sféře je zjišťování prováděno pod názvem „Čtvrtletní šetření o průměrném výdělku“ a je zařazeno do programu statistických zjišťování vyhlášených ČSÚ ve sbírce zákonů pro příslušný kalendářní rok (viz příloha č. 2 k vyhlášce č. 324/2022 Sb., o Programu statistických zjišťování na rok 2023) a pro vybrané ekonomické subjekty je povinné. Zdrojem dat pro platovou sféru je Informační systém o platech, který je spravován Ministerstvem financí a je realizován s pololetní periodou.

Publikace RSCP jsou pro jednotlivé kraje vydávány jednou ročně, a to samostatně za mzdovou a platovou sféru. Publikace RSCP obsahují údaje o mzdách (platech), pracovní době a hodinovém výdělku v podrobných klasifikacích, zejména podle jednotlivých zaměstnání.

Souhrnné výsledky šetření za Českou republiku obsahuje Informační systém o průměrném výdělku (ISPV).

Výsledkové publikace RSCP ve formátu Excel a ve formátu PDF jsou k dispozici na internetových stránkách MPSV (www.mpsv.cz) v sekci *Příjmy a životní úroveň*. Regionální statistika je zveřejňována na stránkách <http://portal.mpsv.cz/> v sekci *Zaměstnanost* v podsekci *Statistiky* pod odkazem *Statistika výdělků*. Všechny výsledkové publikace, interaktivní výsledky a aktuální studie a analýzy z oblasti odměňování nabízí portál www.ispv.cz. Ten zároveň slouží jako podpora respondentům RSCP, kteří zde naleznou všechny potřebné informace a podpůrné nástroje pro zasilání dat.

Ministerstvo práce a sociálních věcí děkuje všem respondentům šetření za přípravu vstupních dat pro šetření. Svědomitý přístup respondentů a dodržování termínů pro předání dat umožňují pravidelně uveřejňovat tuto publikaci.



Výsledková část

platová sféra

Výsledková část - platová sféra

Základní metodické přístupy

Tato publikace přináší charakteristiky hrubého měsíčního platu, pracovní doby a hodinového výdělku získané za platovou sféru v rámci šetření RSCP (RSCP-PLS). V RSCP se zařazují do platové sféry ekonomické subjekty, které odměňují platem podle § 109 odst. 3 zákona č. 262/2006 Sb., zákoníku práce, ve znění pozdějších předpisů. Zdrojem dat je Informační systém o platech, který je spravován Ministerstvem financí a je realizován s pololetní periodou.

Primárním výsledkem RSCP jsou statistiky platové úrovně jednotlivých zaměstnání v klasifikaci CZ-ISCO v jednotlivých krajích České republiky, dále statistiky platů, pracovní doby a hodinových výdělků v členění podle charakteristik zaměstnance i zaměstnavatele.

Vedle podnikového výkaznictví ČSÚ je RSCP dalším zdrojem informací o mzdách a platech v České republice. Výkaznictví ČSÚ sbírá údaje o evidenčním počtu zaměstnanců a vyplacených mzdách za ekonomický subjekt a publikuje průměrné mzdy v členění podle podnikových charakteristik. Jeho účelem je makroekonomický pohled na jednotlivá odvětví ekonomiky v rámci dlouhé časové řady. Naproti tomu údaje z RSCP slouží primárně k porovnávání mzdové úrovně jednotlivých skupin zaměstnanců – při znalosti mzdové diference, mzdových složek, pracovní doby – mezi sebou v podrobné klasifikaci zaměstnání CZ-ISCO a v různých krajích. Navíc umožňuje standardizované srovnání mezi jednotlivými zeměmi EU. Při srovnávání výsledků průměrných mezd ČSÚ a RSCP je třeba vzít v úvahu rozdílný způsob přepočtu zaměstnanců (na plné úvazky podle ČSÚ a na plnou placenou dobu podle RSCP).

Popis publikovaných tabulek

Tabulky v publikaci jsou rozděleny podle sledovaných ukazatelů do tří základních okruhů. Charakteristiky hrubého měsíčního platu, struktura platu a průměrná placená doba jsou v tabulkách s označením PLS-Mx, charakteristiky měsíční odpracované a neodpracované doby v tabulkách s označením PLS-Tx a charakteristiky hodinového výdělku v tabulkách s označením PLS-Vx.

Tabulky typu Mx obsahují údaj o počtu zaměstnanců přepočteném podle placených měsíců (podrobnější vysvětlení v kapitole 3.1 Technického dodatku), dále nejvýznamnější charakteristiky platové diferenciaci (viz tabulka níže), průměrný plat a jeho složení (podíl odměn, příplatků a náhrad) a odpovídající měsíční placenou dobu.

Tabulky typu Tx obsahují údaj o počtu zaměstnanců přepočteném podle evidenčních měsíců (podrobnější vysvětlení v kapitole 3.2 Technického dodatku), dále průměrnou měsíční pracovní dobu s výší přesčasu a neodpracovanou dobu s dobou dovolené a nemoci.

Tabulky typu Vx obsahují údaj o počtu zaměstnanců přepočteném podle placených měsíců a nejvýznamnější charakteristiky diferenciaci hodinového výdělku.

Statistické charakteristiky používané ve výsledkových tabulkách:

1. decil	První decil je hodnota, pod kterou leží 10 % nejnižších hodnot sledovaného znaku.
1. kvartil	První kvartil je hodnota, pod kterou leží 25 % nejnižších hodnot sledovaného znaku.
Medián	Medián je hodnota uprostřed vzestupně uspořádané řady hodnot sledovaného znaku, polovina hodnot je nižší než medián a druhá polovina je vyšší než medián.
3. kvartil	Třetí kvartil je hodnota, nad kterou leží 25 % nejvyšších hodnot sledovaného znaku.
9. decil	Devátý decil je hodnota, nad kterou leží 10 % nejvyšších hodnot sledovaného znaku.
Průměr	Průměr je počítán jako vážený (případně nevážený) aritmetický průměr sledovaného znaku.

Ostatní symboly používané ve výsledkových tabulkách:

"Neuvedeno "	Symbol "Neuvedeno" označuje kategorii zaměstnanců, u které nebyl uveden kód příslušného třídícího znaku.
"*"	Symbol "*" označuje nezveřejnitelný údaj z důvodu malého (méně než 50 zaměstnanců) či nereprezentativního vzorku zaměstnanců.

Základní informace o hrubém měsíčním platu

Moravskoslezský kraj

Medián hrubého měsíčního platu 43 208 Kč/měs

Index mediánu hrubého měsíčního platu vůči roku 2022 104,2 %

Diferenciace

1. decil	- 10 % hrubých měsíčních platů menších než	27 756 Kč/měs
1. kvartil	- 25 % hrubých měsíčních platů menších než	34 902 Kč/měs
Medián	- 50 % hrubých měsíčních platů menších než	43 208 Kč/měs
3. kvartil	- 25 % hrubých měsíčních platů větších než	53 567 Kč/měs
9. decil	- 10 % hrubých měsíčních platů větších než	65 447 Kč/měs

Průměr hrubého měsíčního platu 46 352 Kč/měs

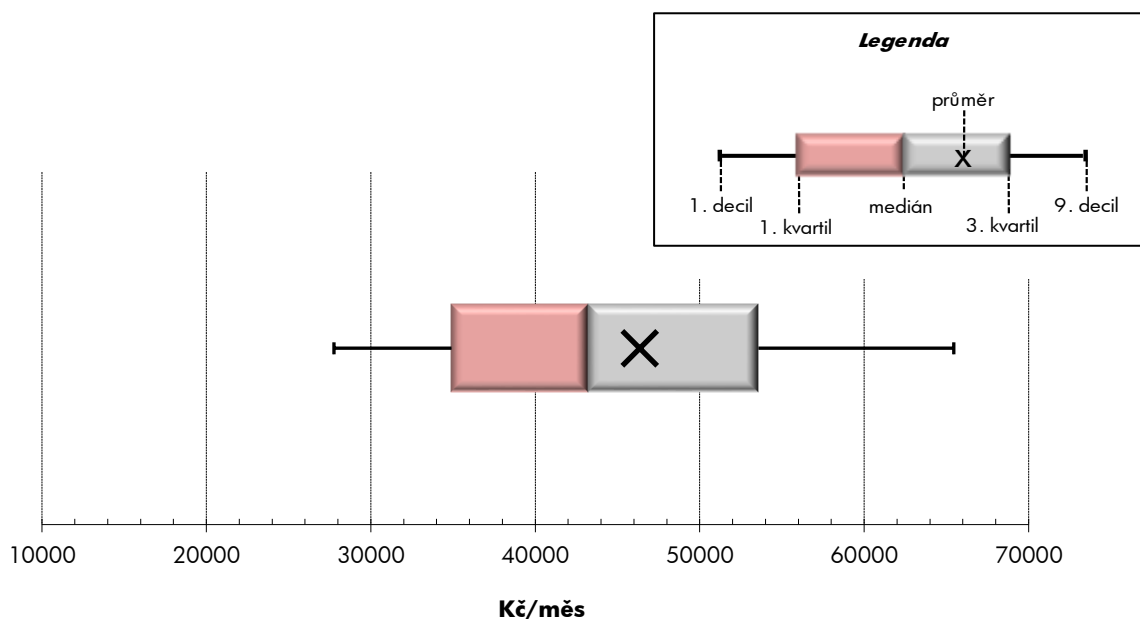
Podíl zaměstnanců s podprůměrným hrubým měsíčním platem 58,9 %

Vybrané složky hrubého měsíčního platu

Odměny	8,7 %
Příplatky	16,0 %
Náhrady	12,8 %

Průměrná placená doba 173,2 hod/měs

Počet zaměstnanců (přepočtený podle placených měsíců) 73,3 tis. osob



Hrubý měsíční plat podle pohlaví a věku

Moravskoslezský kraj			
pohlaví/ věková skupina	počet zaměstnanců přepočtený podle placených měsíců	hrubý měsíční plat	
		medián	meziroční index
	tis. osob	Kč/měs	%
CELKEM - platová sféra	73,3	43 208	104,2
do 20 let	0,0	29 200	106,7
20 - 29 let	5,9	39 212	104,4
30 - 39 let	11,8	41 869	104,2
40 - 49 let	23,3	44 067	104,2
50 - 59 let	23,9	44 247	103,8
60 a více let	8,4	44 920	104,0
MUŽI	21,5	47 133	104,4
do 20 let	0,0	*	*
20 - 29 let	2,2	40 908	106,0
30 - 39 let	4,3	46 869	105,1
40 - 49 let	6,4	51 162	104,9
50 - 59 let	6,0	49 050	104,4
60 a více let	2,5	44 159	104,8
ŽENY	51,9	41 713	103,9
do 20 let	0,0	*	*
20 - 29 let	3,7	38 154	103,4
30 - 39 let	7,5	39 058	104,2
40 - 49 let	16,9	41 828	104,7
50 - 59 let	17,9	43 112	103,6
60 a více let	5,8	45 210	103,7

Hrubý měsíční plat podle vzdělání

Moravskoslezský kraj				
stupeň dosaženého vzdělání (KKOV)	počet zaměstnanců přepočtený podle placených měsíců	hrubý měsíční plat		
		medián	meziroční index	
	tis. osob	Kč/měs	%	
Základní a nedokončené	A-C	2,1	26 737	109,0
Střední bez maturity	D,E,H,J	10,7	30 278	106,3
Střední s maturitou	K-M	26,3	41 282	104,5
Vyšší odborné a bakalářské	N,R	10,1	45 604	104,4
Vysokoškolské	T,V	22,9	52 393	102,5
Neuvedeno		1,3	42 209	103,1
CELKEM - platová sféra	73,3	43 208	104,2	

Hrubý měsíční plat podle pohlaví a věku

Moravskoslezský kraj

diferenciace hrubého měsíčního platu				hrubý měsíční plat				placená doba
1. decil	1. kvartil	3. kvartil	9. decil	průměr	z toho			
Kč/měs	Kč/měs	Kč/měs	Kč/měs		Kč/měs	odměny	příplatky	náhrady
					%	%	%	
27 756	34 902	53 567	65 447	46 352	8,7	16,0	12,8	173,2
21 017	22 801	33 136	37 979	28 624	5,7	13,5	8,8	171,9
28 269	33 185	44 926	52 095	40 635	7,4	15,3	12,6	172,6
28 604	34 509	49 734	59 639	44 440	8,5	15,8	13,1	173,5
28 625	35 546	54 267	65 862	46 954	8,8	16,4	12,7	173,1
26 794	34 965	55 779	68 020	47 480	8,8	16,0	12,7	173,1
26 620	35 242	55 769	69 995	48 287	8,7	15,5	13,2	173,5
30 589	38 283	58 310	73 627	51 791	7,5	20,4	12,3	172,7
*	*	*	*	*	*	*	*	*
30 143	35 261	45 273	51 235	41 990	5,7	17,7	12,5	171,1
33 284	40 120	54 698	66 517	50 366	7,0	20,0	12,6	172,9
33 112	40 928	61 463	75 510	54 593	7,4	21,3	12,2	172,6
29 724	37 665	62 246	78 315	54 055	8,0	20,8	12,2	172,9
27 403	33 436	56 714	79 499	50 604	8,6	19,1	12,4	174,0
26 772	33 818	51 502	62 035	44 101	9,2	13,9	13,1	173,4
*	*	*	*	*	*	*	*	*
27 534	32 116	44 348	52 343	39 805	8,5	13,7	12,8	173,6
27 195	32 306	46 181	54 999	41 070	9,6	12,8	13,4	173,8
27 520	34 167	51 085	61 714	44 045	9,5	14,1	13,0	173,3
25 981	34 164	53 997	64 474	45 297	9,1	14,1	12,9	173,2
26 238	36 130	55 474	67 173	47 276	8,7	13,9	13,5	173,3

Hrubý měsíční plat podle vzdělání

Moravskoslezský kraj

diferenciace hrubého měsíčního platu				hrubý měsíční plat				placená doba
1. decil	1. kvartil	3. kvartil	9. decil	průměr	z toho			
Kč/měs	Kč/měs	Kč/měs	Kč/měs		Kč/měs	odměny	příplatky	náhrady
					%	%	%	
20 599	23 049	32 743	37 508	28 147	7,8	13,8	10,6	173,3
22 543	25 444	35 944	40 904	31 280	8,0	14,8	10,7	172,9
29 562	34 826	49 276	59 687	43 037	7,2	15,3	12,2	172,2
34 128	39 264	55 214	66 052	48 165	7,5	15,8	12,8	172,6
38 889	44 807	62 161	83 423	58 271	10,5	17,2	14,0	174,7
29 763	36 234	48 391	55 919	43 205	9,2	13,0	13,8	173,0
27 756	34 902	53 567	65 447	46 352	8,7	16,0	12,8	173,2

Hrubý měsíční plat podle hlavních tříd a tříd zaměstnání CZ-ISCO

		Moravskoslezský kraj	
hlavní třída / třída zaměstnání CZ-ISCO		počet zaměstnanců přepočtený podle placených měsíců	hrubý měsíční plat
		tis. osob	medián Kč/měs
D	Manuální pracovníci	16,6	30 456
T	Nemanuální pracovníci	56,7	46 654
1	Řídící pracovníci	2,9	74 855
11	Nejvyšší státní úředníci, nejvyšší představitelé společností	0,2	83 031
12	Řídící prac.správy podniku, obchod., admin. a pod. činností	0,5	67 342
13	Řídící pracovníci výroby, IT, vzdělávání a příbuzných oborů	2,1	76 700
14	Řídící prac.ubyt.,strav.služeb,obchodu,ost.řídící pracovníci	0,1	54 119
2	Specialisté	23,4	49 349
21	Specialisté v oblasti vědy a techniky	0,8	47 038
22	Specialisté v oblasti zdravotnictví	3,6	68 690
23	Specialisté v oblasti výchovy a vzdělávání	15,6	48 400
24	Specialisté v obchodní sféře a veřejné správě	1,3	46 753
25	Specialisté v oblasti ICT	0,3	49 192
26	Specialisté obl. právní, sociální, kulturní a příbuz.oblastí	1,8	43 725
3	Techničtí a odborní pracovníci	21,1	45 008
31	Techničtí a odborní pracovníci v oblasti vědy a techniky	1,6	40 393
32	Odborní pracovníci v oblasti zdravotnictví	4,7	53 158
33	Odborní pracovníci v obchodní sféře a veřejné správě	13,2	43 774
34	Odborní pracovníci v obl.práva,kultury,sportu,příbuz.oborech	1,3	42 713
35	Technici v oblasti ICT	0,3	42 571
4	Úředníci	3,4	36 733
41	Všeobecní admin.pracovníci,sekretáři,pracovníci zadávání dat	1,4	35 020
42	Pracovníci informačních služeb,na přepážkách,v příb.oborech	0,2	34 574
43	Úředníci pro zpracování číselných údajů a v logistice	0,6	41 267
44	Ostatní úředníci	1,3	37 550

Hrubý měsíční plat podle hlavních tříd a tříd zaměstnání CZ-ISCO

Moravskoslezský kraj

diferenciace hrubého měsíčního platu				hrubý měsíční plat				placená doba
1. decil	1. kvartil	3. kvartil	9. decil	průměr	z toho			
Kč/měs	Kč/měs	Kč/měs	Kč/měs	Kč/měs	odměny	příplatky	náhrady	hod/měs
					%	%	%	
22 401	25 296	36 886	43 588	32 475	7,6	16,2	10,7	172,4
33 702	39 347	56 097	68 663	50 415	8,9	16,0	13,2	173,4
53 430	63 738	90 299	109 715	81 423	14,6	26,9	13,1	174,3
60 074	71 131	96 515	117 755	88 649	16,3	31,0	11,0	173,7
49 328	58 508	87 062	111 012	74 536	18,3	26,2	11,1	173,9
56 578	65 423	90 544	109 421	83 464	13,7	26,7	13,9	174,4
37 110	42 227	68 423	82 631	56 498	11,6	22,2	10,7	176,2
38 390	42 669	56 745	68 731	53 369	9,9	13,5	14,7	175,1
35 178	40 222	55 864	68 348	49 591	8,4	15,2	12,0	174,8
47 362	55 998	91 186	132 151	79 836	7,9	24,4	9,9	181,9
38 624	42 415	54 215	59 181	48 853	10,9	8,9	17,3	173,9
35 535	40 378	56 869	65 838	49 566	10,2	18,2	11,6	173,9
37 984	42 290	57 223	66 641	51 365	10,6	19,7	11,3	173,9
34 332	39 044	48 579	55 108	44 665	7,6	11,9	11,7	173,8
33 878	38 731	54 701	64 464	47 532	6,6	16,7	12,1	171,9
32 170	36 101	44 867	50 464	40 948	7,3	13,8	11,4	173,8
40 166	45 264	61 519	68 658	53 888	4,8	20,0	10,8	172,5
33 265	37 784	53 222	63 858	46 603	7,1	16,1	12,8	171,1
32 010	37 725	47 304	51 854	42 646	9,1	12,2	11,1	174,4
31 398	36 395	50 000	57 439	43 808	7,8	18,0	10,3	175,9
28 592	32 100	42 550	48 978	38 059	10,7	12,2	11,2	173,5
27 742	31 125	39 419	45 768	36 086	12,0	10,9	11,4	173,5
25 938	29 455	39 809	43 085	34 590	8,2	13,3	11,8	172,9
31 653	35 540	47 201	52 252	41 896	12,0	13,9	10,7	172,9
29 216	32 790	43 619	49 812	38 954	9,2	12,6	11,2	173,7

Hrubý měsíční plat podle hlavních tříd a tříd zaměstnání CZ-ISCO

			Moravskoslezský kraj	
hlavní třída / třída zaměstnání CZ-ISCO		počet zaměstnanců přepočtený podle placených měsíců	hrubý měsíční plat	
			medián	
			tis. osob	Kč/měs
5	Pracovníci ve službách a prodeji	15,3	34 366	
51	Pracovníci v oblasti osobních služeb	4,1	28 255	
52	Pracovníci v oblasti prodeje	0,1	32 147	
53	Pracovníci osob.péče ve vzdělávání,zdravotnictví,příbuz.obl.	7,6	34 253	
54	Pracovníci v oblasti ochrany a ostrahy	3,5	48 683	
6	Kvalifikovaní pracovníci v zemědělství,lesnictví a rybářství	0,1	28 465	
61	Kvalifikovaní pracovníci v zemědělství	0,1	28 465	
62	Kvalifikovaní pracovníci v lesnictví, rybářství a myslivosti	0,0	*	
7	Řemeslníci a opraváři	0,9	32 725	
71	Řemeslníci,kvalif.pracovníci na stavbách(kromě elektrikářů)	0,2	32 551	
72	Kovodělníci,strojírenští dělníci,pracovníci v příb.oborech	0,3	32 255	
73	Pracovníci v obl.uměleckých a tradičních řemesel, polygrafie	0,1	34 288	
74	Pracovníci v oboru elektroniky a elektrotechniky	0,2	36 348	
75	Zpracovatelé potravin,dřeva,textilu,pracovníci příbuz.oborů	0,1	29 457	
8	Obsluha strojů a zařízení, montéři	1,0	35 349	
81	Obsluha stacionárních strojů a zařízení	0,2	25 824	
83	Řidiči a obsluha pojízdných zařízení	0,8	37 508	
9	Pomocní a nekvalifikovaní pracovníci	4,6	24 132	
91	Uklízeči a pomocníci	2,9	23 755	
92	Pomocní pracovníci v zemědělství, lesnictví a rybářství	0,0	*	
93	Pomocní pracovníci těžby,staveb.,výroby,dopravy a příb.ob.	0,2	26 538	
94	Pomocní pracovníci při přípravě jídla	0,2	24 405	
96	Pracovníci s odpady a ostatní pomocní pracovníci	1,2	25 955	
CELKEM - platová sféra		73,3	43 208	

Hrubý měsíční plat podle hlavních tříd a tříd zaměstnání CZ-ISCO

Moravskoslezský kraj

diferenciace hrubého měsíčního platu				hrubý měsíční plat				placená doba
1. decil	1. kvartil	3. kvartil	9. decil	průměr	z toho			
Kč/měs	Kč/měs	Kč/měs	Kč/měs	Kč/měs	odměny	příplatky	náhrady	hod/měs
					%	%	%	
25 630	29 308	41 226	52 490	36 887	7,1	17,9	11,9	170,8
23 466	25 353	33 211	39 683	30 120	11,5	10,2	10,1	174,1
25 320	28 461	35 977	40 431	32 366	8,1	12,8	10,6	173,9
28 189	30 907	37 738	41 739	34 994	6,0	16,4	12,5	170,5
31 277	41 546	56 345	65 621	49 127	5,4	26,0	12,1	167,4
23 587	26 480	32 626	36 363	29 437	7,1	14,1	11,9	175,5
23 587	26 480	32 521	35 714	29 285	7,1	14,1	12,0	175,4
*	*	*	*	*	*	*	*	*
26 159	29 171	37 974	43 435	34 095	7,0	15,9	10,0	176,7
26 752	29 720	37 106	42 342	33 890	7,6	15,9	10,1	177,3
25 529	28 953	37 287	42 037	33 194	7,5	15,5	10,0	175,2
25 803	29 549	40 295	55 952	36 805	5,1	17,4	9,5	178,7
28 880	32 314	42 117	49 497	37 793	6,8	19,1	9,8	178,7
24 099	26 570	32 705	36 745	30 236	5,4	10,2	10,0	176,2
24 769	29 120	40 894	43 994	35 104	7,4	20,4	10,7	175,2
22 131	23 300	31 883	37 222	28 183	7,3	13,5	10,3	174,3
27 673	31 290	41 778	44 501	36 737	7,4	21,7	10,8	175,4
20 267	22 014	27 138	31 582	25 171	9,9	9,8	10,1	174,6
20 692	22 065	25 782	28 022	24 228	11,1	8,3	10,0	173,8
*	*	*	*	*	*	*	*	*
19 895	22 944	30 319	35 395	27 346	7,2	13,7	10,3	174,9
21 747	22 952	27 394	34 859	25 980	10,6	8,0	10,0	176,3
18 359	21 296	31 121	36 374	26 790	8,0	12,6	10,4	176,1
27 756	34 902	53 567	65 447	46 352	8,7	16,0	12,8	173,2

Hrubý měsíční plat podle podskupin zaměstnání CZ-ISCO

Moravskoslezský kraj

podskupina zaměstnání / kategorie zaměstnání CZ-ISCO	počet zaměstnanců přepočtený podle placených měsíců	hrubý měsíční plat
		medián
	tis. osob	Kč/měs
1112 Nejvyšší státní úředníci	0,1	80 936
1120 Nejvyšší představitelé společností (kromě polit.,zájm.org.)	0,1	88 464
1211 Řídící pracovníci v oblasti financí (kr.fin.,pojišť.služeb)	0,2	66 931
1212 Řídící pracovníci v oblasti lidských zdrojů	0,1	67 671
1219 Ostatní řídicí pracovníci správy podniku a pod. činností	0,2	66 774
1324 Řídící pracovníci v dopravě, logistice a příbuzných oborech	0,0	63 354
1330 Řídící pracovníci v oblasti ICT	0,0	72 598
1341 Řídící pracovníci v oblasti péče o děti	0,3	62 877
1342 Řídící pracovníci v oblasti zdravotnictví	0,3	99 780
1343 Řídící pracovníci v oblasti péče o seniory	0,1	61 992
1344 Řídící pracovníci v sociální oblasti (kromě péče o seniory)	0,1	70 652
1345 Řídící pracovníci v oblasti vzdělávání	1,0	80 658
1349 Řídící pracovníci knihoven, muzeí, práva a bezpečnosti	0,2	74 727
1431 Řídící pracovníci kultury, vydavatelství, sportu, zábavy	0,0	49 744
2131 Biologové, botanici, zoologové a příbuzní specialisté	0,1	56 696
2132 Specialisté v zemědělství, lesnictví, rybářství a vod.hosp.	0,1	45 539
2133 Specialisté ochrany životního prostředí (kr.prům.ekologie)	0,1	44 268
2141 Specialisté v oblasti průmysl.inženýrství a příbuz.oblastech	0,1	51 078
2211 Praktičtí lékaři	0,1	81 073
2212 Lékaři specialisté	1,3	102 988
2221 Všeobecné sestry se specializací	1,6	64 186
2263 Specialisté v oblasti ochrany veřejného zdraví	0,1	42 936
2320 Učitelé odb.předmětů, prakt.vyučování, odb.výcviku, lektori	1,3	50 050
2330 Učitelé SŠ (kr.odborných předmětů), konzervatořích, 2.st.ZŠ	5,3	52 249
2341 Učitelé na 1. stupni ZŠ	3,0	51 325
2342 Učitelé v oblasti předškolní výchovy	2,9	40 426
2354 Lektori a učitelé hudby na ostatních školách	0,3	47 484
2355 Lektori a učitelé umění na ostatních školách	0,2	48 122
2359 Specialisté,odborní pracovníci v obl.výchovy,vzdělávání j.n.	1,5	42 156
2411 Specialisté v oblasti účetnictví	0,3	45 869
2422 Specialisté v oblasti strategie a politiky organizací	0,8	48 949
2522 Systémoví administrátoři, správci počítačových sítí	0,1	47 799
2612 Soudci a příbuzní pracovníci	0,2	45 118
2619 Specialisté v oblasti práva a příbuzných oblastech j.n.	0,2	49 627
2621 Specialisté archiváři,kurátoři a správci památkových objektů	0,1	40 287
2634 Psychologové	0,2	47 409
2635 Specialisté v sociální oblasti	0,5	44 441
2652 Hudebníci, zpěváci a skladatelé	0,3	41 483
3112 Stavební technici	0,4	42 478
3118 Technici kartografové,zeměměřiči,pracovníci v příbuz.oborech	0,3	37 379
3119 Technici v ostatních průmyslových oborech	0,6	40 211
3211 Technici a asistenti pro obsluhu lékařských zařízení	0,2	57 535
3212 Odborní laboranti, laboratorní asistenti v obl.zdravotnictví	0,4	51 250
3221 Všeobecné sestry bez specializace	2,9	55 654

Hrubý měsíční plat podle podskupin zaměstnání CZ-ISCO

Moravskoslezský kraj

diferenciace hrubého měsíčního platu				hrubý měsíční plat				placená doba
1. decil	1. kvartil	3. kvartil	9. decil	průměr	z toho			
Kč/měs	Kč/měs	Kč/měs	Kč/měs		Kč/měs	odměny	příplatky	náhrady
					%	%	%	
64 260	70 658	92 041	108 662	83 767	14,5	30,8	11,2	174,2
58 624	71 411	101 860	174 317	96 286	18,5	31,3	10,9	173,0
49 824	58 275	82 682	109 095	73 567	16,5	26,7	10,7	173,1
62 234	65 916	77 655	96 405	76 701	23,0	21,7	9,7	176,0
49 614	57 302	87 062	110 906	73 515	17,8	27,0	11,6	173,7
43 138	46 764	69 882	83 247	60 572	14,4	24,8	10,1	173,6
51 439	63 105	82 851	100 763	77 138	14,1	30,6	10,4	175,6
49 612	55 658	70 145	78 043	63 332	13,1	20,6	16,7	173,4
58 409	70 818	163 161	202 356	120 225	13,6	32,6	9,3	182,6
44 081	53 194	71 908	96 127	64 664	14,0	22,3	10,0	174,0
52 631	64 537	88 251	99 580	75 776	14,0	27,4	12,0	174,6
63 494	71 153	91 040	101 671	81 863	14,4	25,7	16,5	173,6
59 168	67 195	81 571	97 084	76 305	10,3	24,9	12,4	167,5
35 487	43 406	68 091	83 738	56 257	12,0	23,2	10,7	177,4
38 390	43 462	70 288	81 336	58 404	7,3	15,5	12,2	178,5
34 856	39 561	49 262	52 985	44 535	8,6	12,3	11,1	173,4
35 257	39 539	49 736	56 661	45 618	8,7	13,9	12,9	173,7
35 997	43 090	57 638	63 662	51 668	11,8	18,2	13,1	175,0
51 781	63 598	99 001	115 954	84 037	6,3	24,3	10,3	192,4
64 712	82 270	135 376	168 160	111 278	9,9	28,3	9,2	193,4
49 287	56 120	71 359	78 495	64 698	5,6	22,9	10,6	174,5
34 949	38 508	50 327	56 897	44 954	9,6	11,7	12,4	173,9
40 902	44 497	56 474	62 899	51 176	10,2	10,7	17,7	174,2
43 468	47 662	56 983	61 994	52 898	11,7	10,4	17,5	173,9
43 054	46 986	54 907	58 292	51 066	10,9	8,6	17,5	173,7
35 815	37 960	43 460	47 228	41 301	10,8	4,7	16,4	173,7
39 845	43 862	50 731	55 430	47 989	9,4	6,0	17,0	174,0
39 482	43 053	52 084	58 394	48 395	8,0	7,6	17,6	173,7
36 230	38 991	46 943	53 291	43 675	10,1	7,5	16,9	174,1
35 756	39 986	53 671	63 795	47 985	12,5	16,1	10,9	173,5
36 144	40 852	59 333	66 856	51 006	9,3	19,3	11,9	173,7
37 899	41 593	55 607	62 708	49 079	9,5	17,6	11,0	173,9
41 042	42 675	47 616	51 006	45 697	8,8	10,7	12,2	173,3
38 465	43 538	56 626	64 746	51 056	11,0	17,5	12,4	173,4
32 862	35 970	44 536	48 747	41 252	6,4	11,3	10,8	173,0
38 207	41 770	52 735	59 546	48 609	8,5	9,7	15,3	173,8
35 488	40 470	47 998	52 576	44 633	7,4	14,6	11,8	174,2
33 925	37 416	46 269	51 579	42 375	5,3	6,0	9,6	174,1
32 840	37 518	47 309	53 388	43 076	9,9	14,8	11,5	173,7
29 971	34 188	40 854	45 343	37 716	8,7	7,9	10,4	173,3
33 055	36 413	43 540	47 148	40 378	4,9	13,9	11,8	173,5
38 364	46 360	71 913	83 706	60 699	6,2	21,3	10,5	186,0
39 789	44 304	61 853	69 438	53 198	4,8	12,9	11,7	181,6
42 943	48 317	62 620	68 823	55 948	4,5	20,7	10,7	170,6

Hrubý měsíční plat podle podskupin zaměstnání CZ-ISCO

Moravskoslezský kraj

podskupina zaměstnání / kategorie zaměstnání CZ-ISCO	počet zaměstnanců přepočtený podle placených měsíců	hrubý měsíční plat
		medián
	tis. osob	Kč/měs
3255 Odborní pracovníci v oblasti rehabilitace	0,1	45 733
3256 Praktické sestry	0,5	44 036
3258 Zdravotníci záchranáři	0,2	63 168
3313 Odborní pracovníci účetnictví, ekonomiky, personalistiky	1,7	43 625
3339 Zprostředkovatelé služeb j.n.	0,1	37 784
3341 Vedoucí v oblasti administrativních agend	0,2	56 595
3342 Odborní administrativní pracovníci v právní oblasti	0,4	38 940
3343 Odborní pracovníci v administrativě a správě organizace	3,5	40 407
3352 Pracovníci veřejné správy v oblasti daní	1,0	40 285
3353 Pracovníci veřejné správy v oblasti sociálních, jiných dávek	0,9	38 306
3354 Pracovníci veřejné správy vydávající různá povolení	0,1	40 423
3359 Pracovníci veřejné správy v oblasti státních regulací j.n.	0,2	44 955
3411 Odborní pracovníci v právní obl.,bezpečnosti,příbuz.oborech	0,1	39 203
3412 Odborní pracovníci v sociální oblasti	1,0	43 907
3511 Technici provozu ICT, technici programátoři	0,1	40 961
3513 Technici počítačových sítí a systémů	0,1	47 369
4110 Všeobecní administrativní pracovníci	0,8	35 729
4120 Sekretáři (všeobecní)	0,2	37 532
4131 Pracovníci pro zpracování textů, písaři	0,3	32 270
4132 Pracovníci pro zadávání dat	0,0	33 680
4214 Inkasisté pohledávek a příbuzní pracovníci	0,0	41 378
4225 Pracovníci v informačních kancelářích	0,0	33 221
4311 Úředníci v oblasti účetnictví	0,3	41 668
4312 Úředníci v oblasti statistiky, finančnictví a pojišťovnictví	0,1	35 867
4313 Mzdoví účetní	0,0	43 248
4321 Úředníci ve skladech	0,1	35 135
4323 Pracovníci v dopravě a přepravě	0,1	44 381
4411 Knihovníci	0,4	34 216
4415 Pracovníci evidence dat a archivů	0,2	33 933
4416 Personální referenti	0,1	44 387
4419 Úředníci j.n.	0,6	41 233
5120 Kuchaři (kromě šéfkuchařů), pomocní kuchaři	2,2	27 586
5151 Vedoucí provozu stravovacích, ubytovacích a dalších zařízení	0,6	37 121
5153 Správci objektů	1,1	28 481
5164 Chovatelé,ošetřovatelé zvířat v zaříz.pro chov,příbuz.prac.	0,1	30 845
5230 Pokladníci a prodavači vstupenek a jízdenek	0,1	32 873
5312 Asistenti pedagogů	1,9	31 982
5321 Ošetřovatelé a prac. sociálních služeb v obl. pobytové péče	3,6	35 492
5322 Ošetřovatelé a prac.soc.služeb v obl.ambul. služeb,dom. péče	0,3	32 157
5329 Pracovníci osobní péče ve zdravotní a sociální oblasti j.n.	1,7	34 804
5411 Příslušníci HZS ČR,hasiči ostatních jednotek požární ochrany	1,0	55 705
5412 Policisté	1,2	50 591
5414 Pracovníci ostrahy a bezpečnostních agentur	0,4	29 464
6113 Zahradníci a pěstitelé v zahradnických školkách	0,1	28 698

Hrubý měsíční plat podle podskupin zaměstnání CZ-ISCO

Moravskoslezský kraj

diferenciace hrubého měsíčního platu				hrubý měsíční plat				placená doba
1. decil	1. kvartil	3. kvartil	9. decil	průměr	z toho			
Kč/měs	Kč/měs	Kč/měs	Kč/měs		Kč/měs	odměny	příplatky	náhrady
					%	%	%	
31 960	37 244	50 641	55 997	44 488	7,5	8,0	11,4	174,2
36 112	40 190	48 698	52 098	44 220	5,2	23,3	10,8	168,8
53 236	57 812	67 926	74 105	63 356	2,4	29,0	10,8	175,3
34 522	38 545	49 646	57 836	45 091	12,8	14,2	10,7	173,7
30 446	34 354	42 255	50 117	39 973	9,5	14,4	10,8	174,3
39 817	46 767	66 612	77 343	57 465	11,9	23,0	11,9	173,9
32 452	34 907	43 122	47 577	39 366	8,3	11,4	12,4	173,6
31 323	35 362	46 600	56 280	42 492	9,6	14,8	12,0	173,3
33 550	36 680	44 710	51 550	41 427	3,6	18,2	12,8	173,3
31 257	34 953	42 410	46 827	39 106	11,0	9,7	10,1	174,6
33 092	37 263	43 363	47 769	40 774	9,1	11,4	10,9	174,6
35 931	40 526	47 852	51 535	44 920	13,1	13,0	9,9	175,6
29 298	34 307	43 993	49 228	39 747	6,7	11,5	12,5	173,4
35 585	39 701	47 797	51 990	43 925	9,3	12,0	11,0	174,1
30 437	34 128	47 663	58 431	42 542	5,4	18,4	10,3	174,9
36 045	40 474	53 937	60 545	47 616	9,7	18,6	10,4	175,3
27 398	31 280	40 296	47 715	36 753	12,0	11,2	11,1	173,5
30 810	33 348	41 106	46 699	38 360	12,1	13,4	11,0	173,6
27 408	29 884	36 082	38 404	32 850	12,3	8,0	12,5	173,4
26 255	29 792	39 911	47 870	36 375	9,0	13,2	11,1	173,6
35 711	38 862	45 809	50 626	41 961	10,0	12,6	13,7	173,4
27 928	29 668	36 442	37 721	33 045	7,9	10,2	11,7	173,8
32 755	36 020	48 216	54 574	42 983	13,8	12,7	10,2	173,6
29 262	31 559	43 953	49 809	38 317	9,0	11,7	11,4	173,4
35 111	38 646	47 962	51 653	43 722	13,2	12,8	10,7	173,5
27 504	31 065	38 978	43 213	35 232	9,9	13,3	11,0	173,8
37 116	41 109	48 289	51 173	44 480	9,4	19,3	11,2	170,0
28 139	30 635	37 765	42 827	35 133	6,2	10,9	11,2	173,4
27 577	30 393	37 643	40 658	34 293	7,3	10,0	11,3	174,1
33 481	37 411	50 699	57 855	44 836	14,1	14,8	10,9	174,1
33 188	36 535	46 883	52 224	42 316	10,5	14,0	11,3	173,8
23 505	25 293	30 690	34 630	28 553	11,1	8,4	10,3	174,1
23 694	26 363	42 801	47 788	36 024	13,2	13,3	9,9	173,9
23 008	25 022	33 742	38 823	29 877	12,1	10,3	9,9	174,1
26 598	28 349	36 657	39 671	32 178	5,8	19,9	10,9	172,9
26 128	28 942	37 048	40 535	33 050	8,1	13,0	10,8	173,9
27 529	29 658	34 658	37 519	32 380	9,3	6,0	17,0	173,9
29 648	32 445	38 595	41 698	35 668	5,0	19,7	11,4	168,1
27 791	29 698	34 829	39 958	33 057	7,2	10,7	11,3	175,5
27 143	30 275	39 168	55 016	36 925	4,9	20,5	10,8	171,1
42 843	46 279	64 921	73 635	57 024	5,6	24,8	12,0	165,6
40 591	45 587	55 355	62 009	51 298	7,1	34,2	11,4	165,9
22 517	25 529	34 073	41 547	30 812	7,1	22,2	9,8	171,3
23 682	26 698	32 830	36 363	29 587	7,2	14,3	11,7	175,5

Hrubý měsíční plat podle podskupin zaměstnání CZ-ISCO

Moravskoslezský kraj

podskupina zaměstnání / kategorie zaměstnání CZ-ISCO	počet zaměstnanců přepočtený podle placených měsíců	hrubý měsíční plat
		medián
	tis. osob	Kč/měs
7119 Ostatní řemeslníci, kvalifikovaní prac.hl. stavební výroby	0,1	31 717
7126 Instalatéři,potrubaři,stavební zámečníci a stavební klempíři	0,1	34 415
7222 Nástrojaři a příbuzní pracovníci	0,3	31 759
7231 Mechanici a opraváři motorových vozidel	0,1	34 734
7411 Stavební a provozní elektrikáři	0,1	37 898
7412 Elektromechanici	0,1	34 494
7531 Krejčí, kožešníci a kloboučníci	0,1	28 791
8157 Obsluha strojů v prádelnách a čistírnách	0,1	24 220
8182 Obsluha parních turbín, kotlů a příbuzných zařízení	0,0	33 034
8189 Obsluha stacionárních strojů a zařízení j.n.	0,0	33 640
8322 Řidiči osobních a malých dodávkových automobilů, taxikáři	0,3	33 470
8332 Řidiči nákladních automobilů, tahačů a speciálních vozidel	0,4	40 814
8344 Obsluha vysokozdvížných a jiných vozíků a skladníci	0,0	31 002
9112 Uklízeči a pomocníci v hotelích,admin.,průmysl.a j.objektech	2,8	23 748
9121 Pracovníci pro ruční praní a žehlení	0,0	24 117
9333 Pomocní manipulační pracovníci (kromě výroby)	0,2	26 309
9412 Pomocníci v kuchyni	0,2	24 176
9613 Uklízeči veřejných prostranství,čističi kanalizací	0,9	24 868
9622 Pomocní pracovníci údržby budov a souvisejících prostor	0,2	29 175

Hrubý měsíční plat podle podskupin zaměstnání CZ-ISCO

Moravskoslezský kraj

diferenciace hrubého měsíčního platu				hrubý měsíční plat				placená doba
1. decil	1. kvartil	3. kvartil	9. decil	průměr	z toho			
Kč/měs	Kč/měs	Kč/měs	Kč/měs		Kč/měs	odměny	příplatky	náhrady
					%	%	%	
26 021	28 452	34 658	40 836	32 224	7,1	15,1	10,2	178,4
29 127	30 262	39 369	45 790	35 768	7,4	17,7	9,9	176,1
24 808	28 803	36 777	41 968	32 884	8,1	14,9	9,8	175,6
28 321	30 448	38 539	43 105	34 888	5,4	18,2	10,9	173,1
29 358	32 333	43 107	50 899	38 747	7,0	19,6	9,9	180,2
28 211	30 177	38 982	42 129	35 386	6,1	17,7	9,7	176,7
23 161	26 367	31 211	34 690	29 216	4,1	7,1	9,9	174,9
21 735	22 530	25 906	28 586	24 474	8,2	10,5	10,4	172,9
23 392	29 061	37 800	40 109	32 456	3,7	16,7	9,6	177,7
27 064	30 939	37 222	45 086	34 978	8,5	16,7	10,5	176,0
26 477	29 360	38 395	41 843	34 087	8,0	16,7	10,4	178,0
32 689	37 834	43 187	45 572	40 082	6,8	26,4	11,1	172,8
26 194	27 756	33 629	35 523	30 862	8,2	14,5	10,7	175,5
20 682	22 065	25 778	27 999	24 220	11,1	8,2	10,0	173,8
21 070	22 000	25 845	29 995	24 728	9,9	10,2	10,6	173,7
20 110	22 534	29 572	34 784	26 914	7,0	13,1	10,2	175,2
21 747	22 845	26 677	31 313	25 626	10,9	7,4	9,9	176,6
18 216	20 689	30 262	35 687	26 114	7,8	12,1	10,4	176,2
22 184	24 889	33 564	37 973	29 680	9,7	12,0	10,1	175,4

Základní informace o měsíční odpracované a neodpracované době

Moravskoslezský kraj

Průměrná měsíční odpracovaná doba 137,7 hod/měs

z toho přesčas 1,8 hod/měs

Diferenciace

1. decil - 10 % měsíčních odpracovaných dob menších než 120,0 hod/měs

1. kvartil - 25 % měsíčních odpracovaných dob menších než 132,0 hod/měs

Medián - 50 % měsíčních odpracovaných dob menších než 140,7 hod/měs

3. kvartil - 25 % měsíčních odpracovaných dob větších než 147,9 hod/měs

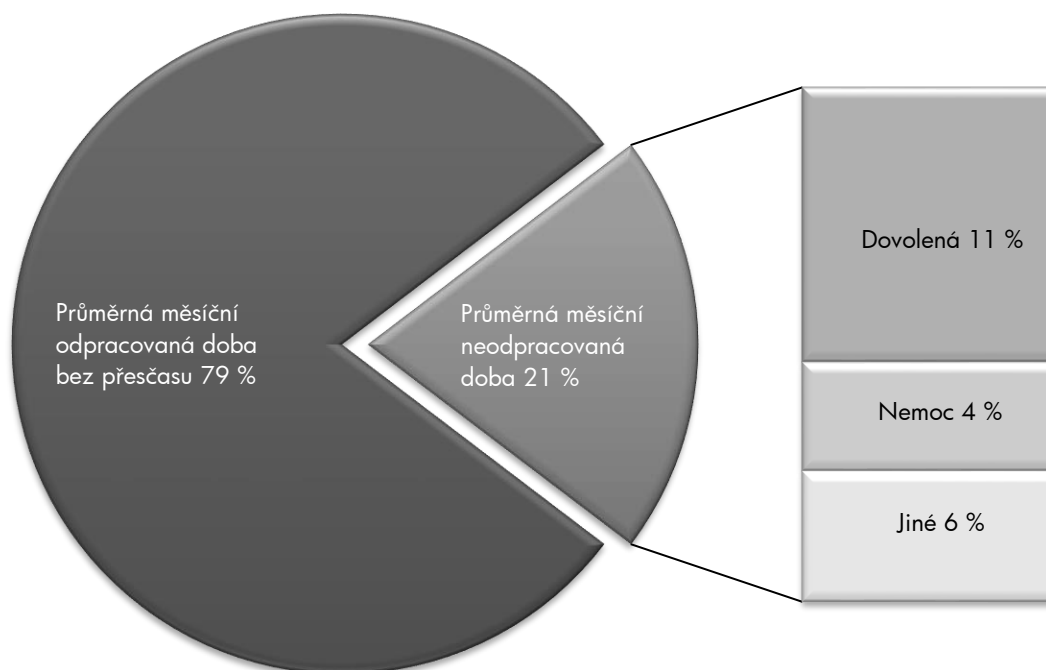
9. decil - 10 % měsíčních odpracovaných dob větších než 152,4 hod/měs

Průměrná měsíční neodpracovaná doba 35,4 hod/měs

z toho dovolená 19,0 hod/měs

z toho nemoc 7,4 hod/měs

Struktura fondu pracovní doby



**Měsíční odpracovaná a neodpracovaná doba
podle podskupin zaměstnání CZ-ISCO**

Moravskoslezský kraj

podskupina zaměstnání/ kategorie zaměstnání CZ-ISCO	počet zaměstnanců přepočtený podle evid. měsíců	odpracovaná doba		neodpracovaná doba		
		celkem	z toho přesčas	celkem	z toho	
					hod/měs	hod/měs
tis. osob	hod/měs	hod/měs	hod/měs			
1112 Nejvyšší státní úředníci	0,1	142,8	0,1	31,6	15,8	4,6
1120 Nejvyšší představitelé společností (kromě polit.,záj.m.org.)	0,1	147,1	0,1	26,0	17,0	1,4
1211 Řídící pracovníci v oblasti financí (kr.fin.,pojišť.služeb)	0,2	145,1	0,3	28,0	15,1	3,7
1212 Řídící pracovníci v oblasti lidských zdrojů	0,1	145,9	0,1	30,1	16,9	2,8
1219 Ostatní řídicí pracovníci správy podniku a pod. činností	0,2	142,4	0,4	31,3	15,7	5,0
1341 Řídící pracovníci v oblasti péče o děti	0,3	134,2	0,0	39,2	26,2	3,7
1342 Řídící pracovníci v oblasti zdravotnictví	0,3	153,3	9,2	29,1	17,3	3,0
1343 Řídící pracovníci v oblasti péče o seniory	0,1	144,7	0,2	29,4	15,4	5,4
1344 Řídící pracovníci v sociální oblasti (kromě péče o seniory)	0,1	144,7	0,0	30,0	18,5	2,1
1345 Řídící pracovníci v oblasti vzdělávání	1,0	136,1	0,1	37,4	25,9	1,7
1349 Řídící pracovníci knihoven, muzeí, práva a bezpečnosti	0,2	138,3	1,4	29,2	17,9	3,2
2131 Biologové, botanici, zoologové a příbuzní specialisté	0,2	143,9	5,1	34,4	19,0	4,8
2132 Specialisté v zemědělství, lesnictví, rybářství a vod.hosp.	0,1	141,6	0,0	31,8	15,5	5,9
2133 Specialisté ochrany životního prostředí (kr.přum.ekologie)	0,1	142,1	0,1	31,3	18,0	2,4
2141 Specialisté v oblasti průmysl.inženýrství a příbuz.oblastech	0,1	142,6	1,4	31,9	17,6	2,6
2211 Praktičtí lékaři	0,1	158,5	18,8	33,3	16,5	4,0
2212 Lékaři specialisté	1,3	163,3	20,2	29,7	17,5	2,8
2221 Všeobecné sestry se specializací	1,7	143,0	6,4	31,1	16,8	7,5
2263 Specialisté v oblasti ochrany veřejného zdraví	0,1	135,7	0,6	38,2	16,5	7,2
2320 Učitelé odb.předmětů, prakt.vyučování, odb.výcviku, lektori	1,3	131,3	0,2	42,9	26,2	4,4
2330 Učitelé SŠ (kr.odborných předmětů), konzervatořích, 2.st.ZŠ	5,5	130,3	0,1	43,6	26,4	4,5
2341 Učitelé na 1. stupni ZŠ	3,1	129,9	0,1	43,8	26,3	5,2
2342 Učitelé v oblasti předškolní výchovy	3,1	130,2	0,0	43,5	25,9	7,8
2354 Lektori a učitelé hudby na ostatních školách	0,4	134,1	0,0	40,0	26,6	2,6
2355 Lektori a učitelé umění na ostatních školách	0,2	133,1	0,0	40,6	25,4	2,9
2359 Specialisté,odborní pracovníci v obl.výchovy,vzdělávání j.n.	1,5	130,5	0,2	43,5	25,5	6,9
2411 Specialisté v oblasti účetnictví	0,3	143,1	0,3	30,4	15,7	5,5
2422 Specialisté v oblasti strategie a politiky organizací	0,9	141,0	0,2	32,7	16,9	5,1
2522 Systémoví administrátoři, správci počítačových sítí	0,1	143,3	0,4	30,6	16,4	4,4
2612 Soudci a příbuzní pracovníci	0,2	139,4	0,0	33,9	15,8	6,6
2619 Specialisté v oblasti práva a příbuzných oblastech j.n.	0,2	139,7	0,0	33,7	17,0	4,5
2621 Specialisté archiváři,kurátoři a správci památkových objektů	0,1	140,7	0,0	32,4	16,4	8,0
2634 Psychologové	0,2	133,7	0,1	40,0	23,1	5,6
2635 Specialisté v sociální oblasti	0,5	141,0	1,0	33,1	16,4	4,9
2652 Hudebníci, zpěváci a skladatelé	0,3	151,4	0,0	22,7	16,7	2,4
3112 Stavební technici	0,4	141,4	0,4	32,3	16,1	6,1
3118 Technici kartografové,zeměměřiči,pracovníci v příbuz.oborech	0,3	138,2	0,0	35,2	16,4	11,3
3119 Technici v ostatních průmyslových oborech	0,7	140,4	1,0	33,1	16,5	6,6
3211 Technici a asistenti pro obsluhu lékařských zařízení	0,2	151,6	14,6	33,8	18,7	6,7
3212 Odborní laboranti, laboratorní asistenti v obl.zdravotnictví	0,4	145,1	9,6	36,0	18,9	7,3
3221 Všeobecné sestry bez specializace	3,0	139,3	4,1	31,1	16,5	8,3
3255 Odborní pracovníci v oblasti rehabilitace	0,2	137,8	0,9	36,4	16,7	9,8
3256 Praktické sestry	0,5	137,7	4,2	30,9	15,8	9,3
3258 Zdravotničtí záchranáři	0,2	146,8	12,2	28,2	17,8	4,2

**Měsíční odpracovaná a neodpracovaná doba
podle podskupin zaměstnání CZ-ISCO**

Moravskoslezský kraj

podskupina zaměstnání/ kategorie zaměstnání CZ-ISCO	počet zaměstnanců přepočtený podle evid. měsíců	odpracovaná doba		neodpracovaná doba		
		celkem	z toho přesčas	celkem	z toho	
					hod/měs	hod/měs
tis. osob	hod/měs	hod/měs	hod/měs			
3313 Odborní pracovníci účetnictví, ekonomiky, personalistiky	1,8	143,2	0,2	30,4	16,0	5,6
3339 Zprostředkovatelé služeb j.n.	0,1	144,4	0,9	29,9	15,5	6,7
3341 Vedoucí v oblasti administrativních agend	0,2	141,2	0,2	32,9	17,5	4,9
3342 Odborní administrativní pracovníci v právní oblasti	0,4	138,9	0,2	34,7	16,2	6,7
3343 Odborní pracovníci v administrativě a správě organizace	3,7	138,8	0,6	34,4	16,2	7,4
3352 Pracovníci veřejné správy v oblasti daní	1,0	136,1	0,0	37,2	16,0	7,5
3353 Pracovníci veřejné správy v oblasti sociálních, jiných dávek	1,0	139,9	0,0	34,7	16,4	9,5
3354 Pracovníci veřejné správy vydávající různá povolení	0,1	142,7	0,2	32,0	16,1	5,1
3359 Pracovníci veřejné správy v oblasti státních regulací j.n.	0,2	142,3	0,0	33,4	15,1	6,6
3411 Odborní pracovníci v právní obl.,bezpečnosti,příbuz.oborech	0,1	137,8	0,1	35,6	16,6	7,2
3412 Odborní pracovníci v sociální oblasti	1,1	140,0	0,1	34,0	16,4	7,4
3511 Technici provozu ICT, technici programátoři	0,1	145,4	2,2	29,3	15,8	5,3
3513 Technici počítačových sítí a systémů	0,1	144,0	0,9	31,3	16,3	5,1
4110 Všeobecní administrativní pracovníci	0,9	140,5	0,3	33,0	16,1	7,0
4120 Sekretáři (všeobecní)	0,2	141,2	0,2	32,4	16,3	6,2
4131 Pracovníci pro zpracování textů, písaři	0,3	135,3	0,1	38,1	16,3	10,7
4311 Úředníci v oblasti účetnictví	0,3	141,9	0,2	31,7	15,7	7,1
4312 Úředníci v oblasti statistiky, finančnictví a pojišťovnictví	0,1	136,3	0,1	37,1	16,1	11,2
4321 Úředníci ve skladech	0,1	141,0	0,5	32,8	15,6	8,5
4323 Pracovníci v dopravě a přepravě	0,1	143,9	0,8	26,2	16,0	2,4
4411 Knihovníci	0,4	141,4	0,3	31,9	16,0	6,9
4415 Pracovníci evidence dat a archivů	0,2	141,1	0,3	33,0	16,5	6,8
4416 Personální referenti	0,1	142,5	0,5	31,5	16,2	6,1
4419 Úředníci j.n.	0,6	140,7	0,5	33,0	16,2	5,7
5120 Kuchaři (kromě šéfkuchařů), pomocní kuchaři	2,4	137,4	0,6	36,7	15,9	12,6
5151 Vedoucí provozu stravovacích, ubytovacích a dalších zařízení	0,6	141,3	0,5	32,6	15,7	8,4
5153 Správci objektů	1,1	142,7	0,7	31,4	15,9	8,0
5164 Chovatelé,ošetřovatelé zvířat v zaříz.pro chov,příbuz.prac.	0,1	137,2	0,5	35,7	15,5	12,4
5230 Pokladníci a prodavači vstupenek a jízdenek	0,1	142,5	2,3	31,3	15,1	7,7
5312 Asistenti pedagogů	2,0	127,9	0,1	46,0	25,0	8,0
5321 Ošetřovatelé a prac. sociálních služeb v obl. pobytové péče	4,0	134,0	1,9	33,9	16,6	12,3
5322 Ošetřovatelé a prac.soc.slужeb v obl.ambul. služeb,dom. péče	0,3	139,3	2,2	36,0	16,3	11,2
5329 Pracovníci osobní péče ve zdravotní a sociální oblasti j.n.	1,9	136,7	4,3	34,1	16,4	10,9
5411 Příslušníci HZS ČR,hasiči ostatních jednotek požární ochrany	1,1	140,0	2,7	25,5	18,6	4,3
5412 Policisté	1,3	133,9	1,0	31,9	15,4	10,1
5414 Pracovníci ostrahy a bezpečnostních agentur	0,5	141,7	4,0	29,5	14,9	9,5
6113 Zahradníci a pěstitelé v zahradnických školkách	0,1	135,5	2,0	39,8	16,0	14,3
7119 Ostatní řemeslníci, kvalifikovaní prac.hl. stavební výroby	0,1	141,9	4,6	36,2	15,9	12,7
7126 Instalatéři,potrubaři,stavební zámečníci a stavební klempíři	0,1	147,0	3,0	28,9	15,1	5,9
7222 Nástrojaři a příbuzní pracovníci	0,3	144,2	3,0	31,2	15,1	9,7
7231 Mechanici a opraváři motorových vozidel	0,1	138,3	1,1	34,7	17,1	10,0
7411 Stavební a provozní elektrikáři	0,1	149,0	7,7	30,8	16,0	8,7
7412 Elektromechanici	0,1	145,3	3,9	31,2	15,7	7,4
7531 Krejčí, kožešníci a kloboučníci	0,1	149,0	1,4	25,9	16,5	5,0

**Měsíční odpracovaná a neodpracovaná doba
podle podskupin zaměstnání CZ-ISCO**

Moravskoslezský kraj

podskupina zaměstnání/ kategorie zaměstnání CZ-ISCO	počet zaměstnanců přepočtený podle evid. měsíců	odpracovaná doba		neodpracovaná doba		
		celkem	z toho přesčas	celkem	z toho	
	tis. osob	hod/měs	hod/měs	hod/měs	dovolená	nemoc
8157 Obsluha strojů v prádelnách a čistírnách	0,1	143,3	0,3	29,6	15,9	6,4
8322 Řidiči osobních a malých dodávkových automobilů, taxikáři	0,4	144,8	7,2	32,9	16,1	9,4
8332 Řidiči nákladních automobilů, tahačů a speciálních vozidel	0,4	137,7	2,8	34,9	15,8	11,7
9112 Uklízeči a pomocníci v hotelích, admin., průmysl. a j. objektech	3,1	138,5	0,5	35,2	15,4	12,2
9333 Pomocní manipulační pracovníci (kromě výroby)	0,2	139,8	2,1	35,1	14,9	12,4
9412 Pomocníci v kuchyni	0,2	139,6	2,5	36,8	15,8	12,4
9613 Uklízeči veřejných prostranství, čističi kanalizací	1,0	139,9	2,7	36,2	14,8	13,7
9622 Pomocní pracovníci údržby budov a souvisejících prostor	0,2	142,4	1,9	32,8	15,3	10,8

Základní informace o hodinovém výděлку

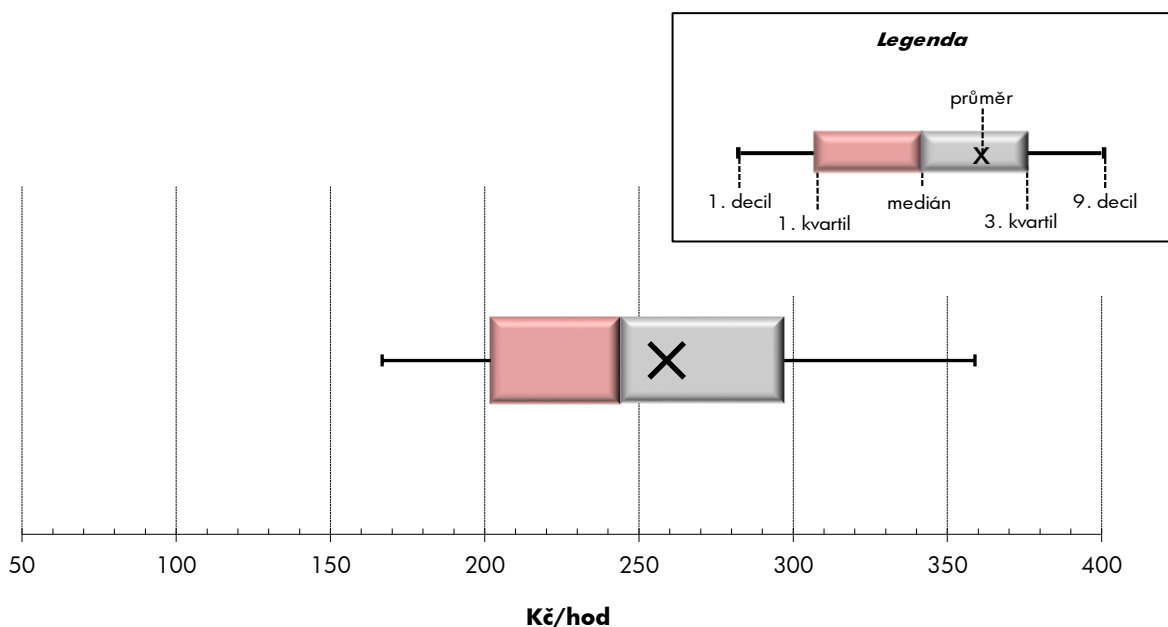
Moravskoslezský kraj

Medián hodinového výděлку	244,1 Kč/hod
Index mediánu hodinového výděлку vůči 4. čtvrtletí 2022	104,2 %

Diferenciace

1. decil - 10 % hodinových výdělků menších než	166,7 Kč/hod
1. kvartil - 25 % hodinových výdělků menších než	201,9 Kč/hod
Medián - 50 % hodinových výdělků menších než	244,1 Kč/hod
3. kvartil - 25 % hodinových výdělků větších než	297,1 Kč/hod
9. decil - 10 % hodinových výdělků větších než	358,9 Kč/hod

Průměr hodinového výděлку	259,0 Kč/hod
--	---------------------



Hodinový výdělek se zjišťuje jako průměrný hodinový výdělek definovaný v § 351 až § 362 zákona č. 262/2006 Sb., zákoníku práce, ve znění pozdějších předpisů.

Hodinový výdělek podle pohlaví a věku

Moravskoslezský kraj

pohlaví/ věková skupina	počet zaměstnanců přepočtený podle placených měsíců	medián hodinového výdělku	diferenciace hodinového výdělku		průměr hodinového výdělku
			1. decil	9. decil	
	tis. osob	Kč/hod	Kč/hod	Kč/hod	Kč/hod
CELKEM - platová sféra	80,1	244,1	166,7	358,9	259,0
do 20 let	0,1	183,4	132,0	225,4	181,4
20 - 29 let	6,8	227,9	167,7	292,3	230,5
30 - 39 let	13,5	240,2	168,8	332,6	248,9
40 - 49 let	25,2	248,0	171,7	361,7	263,3
50 - 59 let	25,4	246,1	161,9	371,8	263,5
60 a více let	9,1	253,9	161,6	390,6	271,6
MUŽI	22,8	261,8	178,1	392,4	280,7
do 20 let	0,0	184,8	126,9	197,5	172,8
20 - 29 let	2,5	232,2	178,6	286,5	234,5
30 - 39 let	4,5	262,5	188,6	355,4	271,4
40 - 49 let	6,8	282,4	185,1	406,8	294,9
50 - 59 let	6,2	269,1	173,2	420,5	291,1
60 a více let	2,8	251,1	162,5	446,4	281,2
ŽENY	57,3	237,6	162,8	347,4	250,4
do 20 let	0,1	180,3	133,6	230,0	184,9
20 - 29 let	4,3	224,7	162,1	294,3	228,1
30 - 39 let	9,0	226,6	163,5	321,6	237,6
40 - 49 let	18,5	238,3	168,1	346,7	251,8
50 - 59 let	19,1	241,3	158,2	359,1	254,5
60 a více let	6,4	254,7	161,1	379,1	267,4

Hodinový výdělek podle podskupin zaměstnání CZ-ISCO

Moravskoslezský kraj					
podskupina zaměstnání/ zaměstnání CZ-ISCO	počet zaměstnanců přepočtený podle placených měsíců	medián hodinového výdělku	diferenciace hodinového výdělku		průměr hodinového výdělku
			1. decil	9. decil	
	tis. osob	Kč/hod	Kč/hod	Kč/hod	Kč/hod
1112 Nejvyšší státní úředníci	0,1	447,1	320,7	627,0	469,1
1120 Nejvyšší představitelé společností (kromě polit.,záj.m.org.)	0,1	415,7	262,6	825,2	466,9
1211 Řídící pracovníci v oblasti financí (kr.fin.,pojišť.služeb)	0,2	365,0	258,7	589,2	400,6
1212 Řídící pracovníci v oblasti lidských zdrojů	0,1	381,2	311,9	525,2	418,2
1219 Ostatní řídicí pracovníci správy podniku a pod. činnosti	0,3	351,3	260,1	558,0	384,1
1324 Řídící pracovníci v dopravě, logistice a příbuzných oborech	0,0	296,7	211,1	397,1	292,6
1330 Řídící pracovníci v oblasti ICT	0,0	349,7	270,5	498,9	386,3
1341 Řídící pracovníci v oblasti péče o děti	0,3	365,9	274,4	459,1	365,9
1342 Řídící pracovníci v oblasti zdravotnictví	0,3	515,7	295,9	867,6	557,7
1343 Řídící pracovníci v oblasti péče o seniory	0,1	314,3	214,9	474,2	327,5
1344 Řídící pracovníci v sociální oblasti (kromě péče o seniory)	0,1	386,8	271,3	544,9	405,1
1345 Řídící pracovníci v oblasti vzdělávání	0,9	474,4	340,0	607,5	476,0
1349 Řídící pracovníci knihoven, muzeí, práva a bezpečnosti	0,2	398,6	314,6	546,5	412,9
1431 Řídící pracovníci kultury, vydavatelství, sportu, zábavy	0,0	272,0	198,5	392,0	278,2
2131 Biologové, botanici, zoologové a příbuzní specialisté	0,2	293,1	220,8	415,3	311,2
2132 Specialisté v zemědělství, lesnictví, rybářství a vod.hosp.	0,1	263,7	188,3	313,1	258,7
2133 Specialisté ochrany životního prostředí (kr.přúm.ekologie)	0,2	263,4	202,6	320,9	271,2
2141 Specialisté v oblasti průmysl.inženýrství a příbuz.oblastech	0,1	278,5	207,0	407,2	287,2
2211 Praktičtí lékaři	0,2	368,6	257,3	579,0	386,0
2212 Lékaři specialisté	1,7	450,0	284,5	675,5	472,4
2221 Všeobecné sestry se specializací	1,7	330,4	258,2	399,3	331,2
2263 Specialisté v oblasti ochrany veřejného zdraví	0,1	229,7	194,3	305,4	240,5
2320 Učitelé odb.předmětů, prakt.vyučování, odb.výcviku, lektori	1,4	275,9	217,6	362,2	285,0
2330 Učitelé SŠ (kr.odborných předmětů), konzervatořích, 2.st.ZŠ	5,4	295,8	236,4	380,9	305,5
2341 Učitelé na 1. stupni ZŠ	2,9	290,8	234,1	363,3	297,5
2342 Učitelé v oblasti předškolní výchovy	2,9	245,8	202,9	304,1	251,6
2354 Lektori a učitelé hudby na ostatních školách	0,7	281,1	223,1	385,4	294,5
2355 Lektori a učitelé umění na ostatních školách	0,3	270,4	220,3	343,5	279,2
2359 Specialisté,odborní pracovníci v obl.výchovy,vzdělávání j.n.	1,8	250,2	200,3	317,3	257,1
2411 Specialisté v oblasti účetnictví	0,3	251,2	194,7	371,4	265,4
2422 Specialisté v oblasti strategie a politiky organizací	0,9	279,6	209,9	387,2	294,6
2522 Systémoví administrátoři, správci počítačových sítí	0,1	261,8	204,2	349,3	268,9
2612 Soudci a příbuzní pracovníci	0,2	250,7	228,2	277,1	251,7
2619 Specialisté v oblasti práva a příbuzných oblastech j.n.	0,3	274,8	234,0	358,8	287,3
2621 Specialisté archiváři,kurátoři a správci památkových objektů	0,1	233,8	186,4	289,2	238,1
2634 Psychologové	0,3	270,0	212,6	343,3	276,9
2635 Specialisté v sociální oblasti	0,5	242,5	190,5	292,3	243,4
2652 Hudebníci, zpěváci a skladatelé	0,3	242,2	196,2	288,9	241,9
3112 Stavební technici	0,4	235,2	174,7	290,3	237,1
3118 Technici kartografové,zeměměřiči,pracovníci v příbuz.oborech	0,3	245,2	195,7	299,7	246,6
3119 Technici v ostatních průmyslových oborech	0,7	234,2	195,9	268,5	234,0
3211 Technici a asistenti pro obsluhu lékařských zařízení	0,2	274,7	204,3	351,4	277,8
3212 Odborní laboranti, laboratorní asistenti v obl.zdravotnictví	0,4	270,4	217,0	321,7	271,3
3221 Všeobecné sestry bez specializace	3,2	302,7	236,3	366,1	302,8

Hodinový výdělek podle podskupin zaměstnání CZ-ISCO

podskupina zaměstnání/ zaměstnání CZ-ISCO	počet zaměstnanců přepočtený podle placených měsíců	medián hodinového výdělku	diferenciace hodinového výdělku		průměr hodinového výdělku
			1. decil	9. decil	
			Kč/hod	Kč/hod	
			tis. osob	Kč/hod	
Moravskoslezský kraj					
3255 Odborní pracovníci v oblasti rehabilitace	0,2	236,3	175,1	286,8	234,7
3256 Praktické sestry	0,6	252,5	207,9	291,4	252,0
3258 Zdravotničtí záchranáři	0,3	328,0	286,3	381,5	331,3
3313 Odborní pracovníci účetnictví, ekonomiky, personalistiky	1,9	244,6	195,5	349,6	263,0
3339 Zprostředkovatelé služeb j.n.	0,1	209,4	177,1	284,5	225,8
3341 Vedoucí v oblasti administrativních agend	0,2	298,9	221,0	384,9	301,9
3342 Odborní administrativní pracovníci v právní oblasti	0,4	225,2	195,3	256,3	225,7
3343 Odborní pracovníci v administrativě a správě organizace	3,8	226,8	182,1	307,9	238,0
3352 Pracovníci veřejné správy v oblasti daní	1,0	233,6	191,9	296,1	241,0
3353 Pracovníci veřejné správy v oblasti sociálních, jiných dávek	0,9	211,0	165,5	253,4	211,5
3354 Pracovníci veřejné správy vydávající různá povolení	0,1	224,1	188,5	262,5	226,2
3359 Pracovníci veřejné správy v oblasti státních regulací j.n.	0,2	240,4	190,5	290,0	240,4
3411 Odborní pracovníci v právní obl.,bezpečnosti,příbuz.oborech	0,1	229,1	187,9	282,3	232,6
3412 Odborní pracovníci v sociální oblasti	1,1	240,8	196,5	286,9	242,3
3511 Technici provozu ICT, technici programátoři	0,1	239,1	189,0	305,1	242,2
3513 Technici počítačových sítí a systémů	0,1	254,3	194,2	314,5	257,6
4110 Všeobecní administrativní pracovníci	0,9	206,9	157,3	295,4	219,0
4120 Sekretáři (všeobecní)	0,2	213,9	175,5	267,3	219,5
4131 Pracovníci pro zpracování textů, písaři	0,4	200,2	171,5	226,0	199,5
4132 Pracovníci pro zadávání dat	0,0	193,4	155,7	242,4	199,4
4214 Inkasisté pohledávek a příbuzní pracovníci	0,1	239,7	204,6	295,3	244,9
4225 Pracovníci v informačních kancelářích	0,0	191,9	138,2	227,3	190,3
4311 Úředníci v oblasti účetnictví	0,3	238,0	182,5	343,7	253,1
4312 Úředníci v oblasti statistiky, finančnictví a pojišťovnictví	0,1	207,3	153,6	272,5	209,5
4313 Mzdoví účetní	0,0	237,6	190,3	294,7	241,8
4321 Úředníci ve skladech	0,1	195,7	159,8	236,7	197,9
4323 Pracovníci v dopravě a přepravě	0,1	252,5	199,3	287,9	248,0
4411 Knihovníci	0,4	193,5	159,9	234,7	197,1
4415 Pracovníci evidence dat a archivů	0,2	197,1	157,5	246,6	199,0
4416 Personální referenti	0,1	255,5	196,4	315,7	255,5
4419 Úředníci j.n.	0,6	221,5	179,1	277,1	225,4
5120 Kuchaři (kromě šéfkuchařů), pomocní kuchaři	2,4	177,9	136,0	224,2	180,5
5151 Vedoucí provozu stravovacích, ubytovacích a dalších zařízení	0,7	211,3	138,3	301,7	219,2
5153 Správci objektů	1,2	179,5	132,8	248,6	187,5
5164 Chovatelé,ošetřovatelé zvířat v zaříz.pro chov,příbuz.prac.	0,1	225,2	167,1	279,4	223,0
5230 Pokladníci a prodavači vstupenek a jízdenek	0,1	192,8	145,4	222,5	189,2
5312 Asistenti pedagogů	2,6	202,2	160,1	253,1	204,9
5321 Ošetřovatelé a prac. sociálních služeb v obl. pobytové péče	4,0	212,4	174,5	248,0	212,5
5322 Ošetřovatelé a prac.soc.služeb v obl.ambul. služeb,dom. péče	0,3	184,1	156,2	230,7	192,9
5329 Pracovníci osobní péče ve zdravotní a sociální oblasti j.n.	1,8	210,4	161,1	290,9	214,7
5411 Příslušníci HZS ČR,hasiči ostatních jednotek požární ochrany	1,1	299,9	244,5	396,6	313,0
5412 Policisté	1,2	281,3	224,8	338,5	281,4
5414 Pracovníci ostrahy a bezpečnostních agentur	0,5	177,1	136,6	233,7	185,0
6113 Zahradníci a pěstitelé v zahradnických školkách	0,1	182,3	144,0	229,3	185,2

Hodinový výdělek podle podskupin zaměstnání CZ-ISCO

Moravskoslezský kraj

podskupina zaměstnání/ zaměstnání CZ-ISCO	počet zaměstnanců přepočtený podle placených měsíců	medián hodinového výdělku	diferenciace hodinového výdělku		průměr hodinového výdělku
			1. decil	9. decil	
			tis. osob	Kč/hod	
7119 Ostatní řemeslníci, kvalifikovaní prac.hl. stavební výroby	0,1	186,7	149,3	227,6	188,9
7126 Instalatéři, potrubáři, stavební zámečníci a stavební klempíři	0,1	196,5	158,2	238,3	195,4
7222 Nástrojaři a příbuzní pracovníci	0,3	183,3	144,7	221,7	185,1
7231 Mechanici a opraváři motorových vozidel	0,1	183,6	166,5	227,7	188,6
7411 Stavební a provozní elektrikáři	0,1	196,8	165,1	254,1	204,0
7412 Elektromechanici	0,1	191,9	157,3	233,0	193,5
7531 Krejčí, kožešníci a kloboučníci	0,1	167,5	133,8	201,4	168,5
8157 Obsluha strojů v prádelnách a čistírnách	0,1	144,8	121,3	186,9	147,6
8182 Obsluha parních turbín, kotlů a příbuzných zařízení	0,0	170,3	116,0	215,1	169,2
8189 Obsluha stacionárních strojů a zařízení j.n.	0,0	198,7	164,8	227,3	195,9
8322 Řidiči osobních a malých dodávkových automobilů, taxikáři	0,4	190,9	152,0	229,0	191,5
8332 Řidiči nákladních automobilů, tahačů a speciálních vozidel	0,4	190,1	166,4	256,3	196,7
8344 Obsluha vysokozdvíhacích a jiných vozíků a skladníci	0,0	173,3	150,9	203,9	175,7
9112 Uklízeči a pomocníci v hotelích, admin., průmysl a j. objektech	3,5	150,5	117,8	199,5	156,2
9121 Pracovníci pro ruční praní a žehlení	0,1	145,8	112,4	184,8	147,5
9333 Pomocní manipulační pracovníci (kromě výroby)	0,2	154,5	121,8	195,9	156,6
9412 Pomocníci v kuchyni	0,2	155,9	124,7	195,7	158,9
9613 Uklízeči veřejných prostranství, čistíči kanalizací	0,8	152,9	113,3	197,6	154,8
9622 Pomocní pracovníci údržby budov a souvisejících prostor	0,2	168,1	127,0	216,1	169,5



Dodatek

Technický popis šetření

Dodatek - Technický popis šetření

Technický popis šetření přibližuje metodické postupy používané při zpracování platové sféry Regionální statistiky ceny práce (RSCP-PLS). Popis je rozdělen do čtyř kapitol: koncepce šetření, vstupní údaje, nejdůležitější sledované ukazatele a definice vybraných pojmů.

1. Koncepce šetření

Kapitola popisuje základní soubor šetření a strukturu statistického souboru platové sféry RSCP-PLS.

1.1. Základní soubor

Základním souborem RSCP-PLS je soubor ekonomických subjektů, definovaný na základě Administrativního registru ekonomických subjektů ARES Ministerstva financí ČR (www.mfcr.cz/cs/ministerstvo/informacni-systemy/ares), který zpřístupňuje veřejné údaje o ekonomických subjektech z informačních systémů (zdrojů) veřejné správy. Ekonomické subjekty, které přísluší do platové sféry, odměňují platem podle § 109, odst. 3 zákona č. 262/2006 Sb., zákoníku práce, ve znění pozdějších předpisů. Statistické šetření RSCP pro platovou sféru využívá dat Informačního systému o platech, provozovaného Ministerstvem financí (viz www.mfcr.cz/isp).

1.2. Struktura souboru RSCP-PLS

Statistické šetření RSCP-PLS vychází v roce 2023 ze statistického souboru 13 493 ekonomických subjektů, které reprezentují 761 tisíc zaměstnanců (viz tabulka 1).

Soubor RSCP-PLS			
	RSCP-PLS Celkem	z toho RSCP-PLS – kraj Moravskoslezský	
		se sídlem v kraji	se sídlem mimo kraj
Počet ekonomických subjektů	13 493	1 211	46
Počet zaměstnanců	761 tis.	77 tis.	8 tis.

Tabulka 1

Z hlediska odvětvové skladby představují platovou sféru RSCP-PLS zejména tři odvětví národního hospodářství – odvětví veřejné správy, odvětví vzdělávání a odvětví zdravotní a sociální péče. Strukturu výběrového souboru RSCP-PLS z odvětvového hlediska ukazuje ve sledovaném kraji v roce 2023 tabulka 2.

Odvětvová skladba výběrového souboru RSCP-PLS – kraj Moravskoslezský

Kód CZ-NACE	Sekce	Počet ES	
		se sídlem v kraji	se sídlem mimo kraj
A	Zemědělství, lesnictví a rybnářství	1	
B	Těžba a dobývání		
C	Zpracovatelský průmysl		
D	Výroba a rozvod elektřiny, plynu, tepla		
E	Zásobování vodou, činnosti související s odpady	7	
F	Stavebnictví		
G	Obchod, opravy motorových vozidel		
H	Doprava a skladování	1	2
I	Ubytování, stravování a pohostinství	8	1
J	Informační a komunikační činnosti		
K	Peněžnictví a pojišťovnictví		
L	Činnosti v oblasti nemovitostí	3	1
M	Profesní, vědecké a technické činnosti	1	3
N	Administrativní a podpůrné činnosti		
O	Veřejná správa, obrana, sociální zabezpečení	278	37
P	Vzdělávání	735	
Q	Zdravotní a sociální péče	103	
R	Kulturní, zábavní a rekreační činnosti	68	2
S	Ostatní činnosti	6	

Tabulka 2

2. Vstupní údaje

Kapitola popisuje specifika sběru dat pro šetření RSCP-PLS, nejdůležitější vstupní údaje, kvalitu údajů a používané klasifikace a číselníky.

2.1. Sběr dat

Vlastní sběr dat pro RSCP-PLS zabezpečuje Informační systém o platech. RSCP-PLS přebírá kompletní soubor platové sféry a provádí na něm specifické kontroly.

2.2. Nejdůležitější vstupní údaje

Šetření RSCP-PLS monitoruje s roční periodicitou úroveň a strukturu hrubého měsíčního platu, pracovní doby a hodinového výdělku zaměstnanců v platové sféře příslušného kraje. Nejdůležitější třídění podle osobních i podnikových charakteristik jsou obsažena v této publikaci a patří mezi ně pohlaví, věk, vzdělání a zaměstnání podle klasifikace CZ-ISCO.

Hrubý měsíční plat je součtem platu za práci, náhrad platu a odměn za pracovní pohotovost, které jsou přímo sbíranými položkami. Plat je definován v § 109, odst. 3 zákona č. 262/2006 Sb., zákoníku práce, ve znění pozdějších předpisů. Šetření RSCP-PLS sleduje i strukturu hrubého měsíčního platu, tj. odměny, příplatky a náhrady. Hrubý měsíční plat a jeho složky se vztahují k celému sledovanému období, které zahrnuje dobu od počátku roku do konce čtvrtletí, za které se šetření provádí.

Šetření RSCP-PLS dále sleduje pracovní dobu zaměstnanců. Vstupní věta o zaměstnanci obsahuje odpracovanou dobu od počátku roku a z ní počet přesčasových hodin. Odpracovaná doba u zaměstnanců odměňovaných měsíčním platem nezahrnuje dobu svátků v jinak pracovních dnech. Věta dále obsahuje celkovou neodpracovanou dobu od počátku roku, z ní počet hodin nemoci a dovolené.

Hodinový výdělek je údaj zjišťovaný z průměrných hodinových výdělků definovaných v §§ 351-362 zákona č. 262/2006 Sb., zákoníku práce, ve znění pozdějších předpisů. Obvykle se jedná o podíl platu za práci a odpracované doby za poslední čtvrtletí sledovaného období. Hodinový výdělek je krátkodobým indikátorem výdělkové úrovně.

2.3. Kvalita údajů

Zjišťované charakteristiky podléhají nevýběrovým chybám, neboť se nejedná o výběrové šetření. Nevýběrové chyby bývají způsobeny především špatnou kvalitou dat (neúplné a chybné údaje) předávaných respondenty do Informačního systému o platu. Při zpracovávání údajů je jejich vliv snižován několikanásobnými kontrolními mechanismy a častými kontakty zpracovatele šetření s respondenty.

2.4. Klasifikace a číselníky

RSCP-PLS používá standardní statistické klasifikace a číselníky (podrobněji popsané na www.czso.cz). Použití platných statistických klasifikací závazné jak pro orgán vykonávající státní statistickou službu, tak pro zpravodajské jednotky, které poskytují údaje pro statistické zjišťování. RSCP-PLS používá následující klasifikace a číselníky:

CZ-ISCO	Klasifikace zaměstnání; vydáno sdělením ČSÚ č. 206/2010 Sb. ze dne 16. června 2010 o zavedení Klasifikace zaměstnání CZ-ISCO. Poslední aktualizace byla provedena k 1. červenci 2022 sdělením ČSÚ č. 170/2022 Sb. ze dne 16. června 2022 o aktualizaci Klasifikace zaměstnání (CZ ISCO).
CZ-ICSE	Klasifikace postavení v zaměstnání; vydáno sdělením ČSÚ č. 494/2003 Sb. ze dne 18. prosince 2003 o vydání Klasifikace postavení v zaměstnání.
KKOV	Klasifikace kmenových oborů vzdělání; od 1. ledna 2009 převzalo MŠMT gesci za Klasifikaci kmenových oborů vzdělání (KKOV) jako resortní klasifikaci.
LAU 1	Číselník okresů; od 1. ledna 2008 je systém statistické klasifikace územních struktur v České republice rozdělen, v souladu se systémem Eurostatu, na dvě části: klasifikace CZ-NUTS a systém LAU (Local Administrative Units). Z hlediska statistiky mají LAU závazný charakter. Jednotky LAU 1 (dřívější NUTS 4) jsou v ČR tvořeny okresy. Územní jednotky na úrovni LAU 1 přebírají kódy od dřívějších jednotek NUTS 4. Proti NUTS 4 jsou v LAU 1 následující změny: - do kódů LAU 1 okresů krajů Vysočina a Jihomoravského se promítá změna kódů NUTS 3 těchto krajů, - Praha se na úrovni LAU 1 nečlení.
CZ-NACE	Klasifikace ekonomických činností (CZ-NACE); vydáno sdělením ČSÚ č. 244/2007 Sb. ze dne 18. září 2007 o zavedení Klasifikace ekonomických činností.
CZ-GEONOM	Klasifikace zemí; vydáno sdělením ČSÚ č. 487/2003 Sb. ze dne 18. prosince 2003 o vydání Klasifikace zemí. Poslední aktualizace byla provedena k 15. prosinci 2008 sdělením ČSÚ č. 429/2008 Sb. ze dne 26. listopadu 2008 o aktualizaci Klasifikace zemí a o ukončení zveřejňování aktualizací.

3. Nejdůležitější sledované ukazatele

Kapitola popisuje nejdůležitější sledované ukazatele, algoritmy jejich výpočtu a kritéria pro zahrnutí zaměstnanců do dalších výpočtů.

3.1. Hrubý měsíční plat (sestavy PLS-Mx)

Hrubý měsíční plat je v RSCP-PLS definován jako součet platu za práci, náhrad platu a odměny za pracovní pohotovost za sledované období. **Hrubý měsíční plat** za pracovní poměr zaměstnance se vypočte podle vzorce:

$$\text{HMP} = \frac{\text{PLAT} + \text{NAHRADY} + \text{POHOTOV}}{\text{MESPLAC}_{\text{prep}}}$$

kde:

HMP	je hrubý měsíční plat zaměstnance,
PLAT	je plat za práci zaměstnance v kumulaci za sledované období (vstupní položka věty o zaměstnanci),
NAHRADY	jsou náhrady platu zaměstnance v kumulaci za sledované období (vstupní položka věty o zaměstnanci),
POHOTOV	je odměna za pracovní pohotovost zaměstnance v kumulaci za sledované období (vstupní položka věty o zaměstnanci),
MESPLAC _{prep}	je počet přepočtených placených měsíců zaměstnance, tj. počet měsíců, které zaměstnanec odpracoval, nebo za které pobíral náhrady platu (kromě náhrady za dobu dočasně pracovní neschopnosti).

Počet přepočtených placených měsíců MESPLAC_{prep} je roven počtu kalendářních měsíců (6 při 1. pololetí, 12 při celém roku) v případě, že zaměstnanec s plným pracovním úvazkem po celé sledované období pracoval, nebo pobíral náhrady platu (s výjimkou náhrady za dobu dočasně pracovní neschopnosti). Pokud byl zaměstnanec v evidenčním stavu kratší dobu než sledované období, bude jeho počet placených měsíců zkrácen poměrem počtu pracovních dnů v evidenčním stavu a ve sledovaném období. Měl-li zaměstnanec sjednán kratší pracovní úvazek, bude jeho počet placených měsíců zkrácen poměrem kratšího a plného úvazku. Podobně se počet placených měsíců zkrátí, pokud zaměstnanec měl tzv. neplacenou absenci (např. neplacené volno, nemoc, ošetřování člena rodiny).

Při výpočtu charakteristik hrubého měsíčního platu (např. medián, průměr) za určitou skupinu zaměstnanců vstupuje každý zaměstnanec do výpočtu s váhou odpovídající počtu jeho placených měsíců za sledované období (tzv. váha placené doby). Tedy zaměstnanec, který byl zaměstnán jen část období (nebo měl kratší úvazek, nebo byl nemocný) má menší vliv na výslednou charakteristiku. Vážený způsob výpočtu umožňuje korektní srovnání platové úrovně jednotlivých zaměstnání a srovnávání v čase.

Počet zaměstnanců přepočtený podle placených měsíců je vypočten jako podíl součtu přepočtených placených měsíců za určitou skupinu zaměstnanců a počtu kalendářních měsíců ve sledovaném období (6 při 1. pololetí, 12 při celém roku).

Měsíční placená doba vyjadřuje počet placených hodin – součet hodin odpracovaných a hodin s náhradou platu (vyjma náhrady za dobu dočasně pracovní neschopnosti) za plně placený měsíc. Výpočet je konzistentní s výpočtem hrubého měsíčního platu.

Kritéria pro zahrnutí zaměstnance do výpočtů výše uvedených ukazatelů jsou následující:

- přepočtený počet placených měsíců zaměstnance je alespoň jeden měsíc,
- stanovená týdenní pracovní doba na dané pracovní místo je alespoň 30 hodin (dle doporučení Eurostatu).

Počet zaměstnanců a hrubá měsíční mzda/plat podle RSCP jsou rozdílné od údajů **mzdové statistiky ČSÚ**. Prvním důvodem rozdílu je jiný způsob přepočtu zaměstnanců v RSCP. Počet zaměstnanců přepočtený podle placených měsíců (RSCP) na rozdíl od přepočteného počtu zaměstnanců uveřejňovaného ve mzdových šetřeních ČSÚ neobsahuje zaměstnance po dobu jejich neplacené absence (např. neplacené volno, nemoc, ošetřování člena rodiny), tj. po dobu, kdy zaměstnanci nedostávají náhrady, které jsou součástí hrubé mzdy. Menší počet zaměstnanců v RSCP pak znamená vyšší průměrnou hrubou měsíční mzdu/plat z šetření RSCP než u ČSÚ. Druhým důvodem rozdílu je skutečnost, že jsou z výpočtu vyloučeni zaměstnanci, kteří nesplňují výše uvedená kritéria pro zahrnutí zaměstnance do výpočtů. Koncept výpočtu hrubé měsíční mzdy/platu podle RSCP, který se používá mj. ve výdělkových šetřeních Eurostatu (viz šetření Structure of Earnings Survey), umožňuje provádět přesnější srovnání mezd/platů jednotlivých skupin zaměstnanců (a zejména jednotlivých zaměstnání) bez ovlivnění neplacenou absencí.

3.2. Měsíční odpracovaná a neodpracovaná doba (sestavy MZS-Tx)

Měsíční odpracovaná doba zaměstnance se vypočte podle vzorce:

$$\text{ODPRACD}_{\text{mes}} = \frac{\text{ODPRACD}}{\text{MESEVID}_{\text{prep}}}$$

kde :

- ODPRACD_{mes} je měsíční odpracovaná doba zaměstnance,
- ODPRACD je odpracovaná doba zaměstnance v kumulaci za sledované období (vstupní položka věty o zaměstnanci),
- MESEVID_{prep} je počet přepočtených evidenčních měsíců zaměstnance, tj. počet měsíců, odpovídajících délce pracovního úvazku a délce pracovního poměru ve sledovaném období.

Počet přepočtených evidenčních měsíců MESEVID_{prep} je roven počtu kalendářních měsíců v případě, že zaměstnanec s plným pracovním úvazkem byl po celé sledované období v pracovním poměru a nebyl na mateřské či rodičovské dovolené. Pokud byl zaměstnanec v evidenčním stavu kratší dobu než sledované období, bude jeho počet evidenčních měsíců zkrácen poměrem počtu pracovních dnů v evidenčním stavu a ve sledovaném období. Měl-li zaměstnanec sjednán kratší pracovní úvazek, bude jeho počet evidenčních měsíců zkrácen poměrem kratšího a plného úvazku.

Průměrná měsíční odpracovaná doba za určitou skupinu zaměstnanců je vypočtena jako vážená charakteristika, v níž má měsíční odpracovaná doba každého zaměstnance váhu odpovídající počtu jeho evidenčních měsíců ve sledovaném období (tzv. váha evidenční doby). Tedy zaměstnanec, který byl zaměstnán jen po část období (nebo měl kratší úvazek) má menší vliv na výsledný průměr. Vážený způsob výpočtu umožňuje korektní srovnání průměrné odpracované doby podle jednotlivých zaměstnání a v jednotlivých letech.

Obdobně jako odpracovaná doba se počítají měsíční neodpracovaná doba a průměrné měsíční údaje o přesčasu, dovolené a nemoci.

Počet zaměstnanců přepočtený podle evidenčních měsíců je vypočten jako podíl součtu přepočtených evidenčních měsíců za určitou skupinu zaměstnanců a počtu kalendářních měsíců ve sledovaném období (6 při 1. pololetí, 12 při celém roku).

Kritéria pro zahrnutí zaměstnance do výpočtů výše uvedených ukazatelů jsou stejná jako u platových sestav:

- přepočtený počet placených měsíců zaměstnance je alespoň jeden měsíc,
- stanovená týdenní pracovní doba na dané pracovní místo je alespoň 30 hodin (dle doporučení Eurostatu).

3.3. Hodinový výdělek (sestavy MZS-Vx)

Hodinový výdělek je přímo zjišťovaná veličina. Do výpočtu charakteristik hodinového výdělku jsou zařazeni zaměstnanci, kteří byli v evidenčním stavu v posledním dnu sledovaného období.

4. Definice vybraných pojmů

Ekonomický subjekt	Ekonomický subjekt je právnický subjekt nebo fyzická osoba s postavením podnikatele, zapsaná do registru ekonomických subjektů ČSÚ. Každému ekonomickému subjektu se přiděluje identifikační číslo (IČO).
Organizační jednotka	Z hlediska výdělkové statistiky RSCP se dělí ekonomické subjekty na organizační jednotky podle okresu, ve kterém jednotky působí. Organizační jednotku tvoří všechny útvary ekonomického subjektu, které působí ve stejném okrese.
Zpravodajská jednotka	Zpravodajskou jednotkou je právnická osoba, organizační složka státu nebo fyzická osoba, od níž se požaduje poskytnutí údajů ve statistickém zjišťování podle zákona č. 89/1995 Sb., o státní statistické službě ve znění pozdějších předpisů.
Sledované období	Sledované období je období od začátku roku do konce čtvrtletí, ve kterém se statistické zjišťování provádí.
Mzdová sféra	Do mzdové sféry patří subjekty, které odměňují mzdou podle § 109, odst. 2 zákona č. 262/2006 Sb., zákoníku práce, ve znění pozdějších předpisů.
Platová sféra	Do platové sféry patří subjekty, které odměňují platem podle § 109, odst. 3 zákona č. 262/2006 Sb., zákoníku práce, ve znění pozdějších předpisů.
Soubor RSCP-PLS	Souborem RSCP platové sféry je soubor ekonomických subjektů definovaný na základě Administrativního registru ekonomických subjektů ARES Ministerstva financí ČR.