



REGIONÁLNÍ STATISTIKA CENY PRÁCE

rok **2023**

Platová sféra

Olomoucký kraj

Výsledky ke dni 20.3.2024

WWW.ISPV.CZ

Copyright - MPSV ČR

Publikace ani její část nesmí být kopírována, rozšiřována a zařazována do informačních systémů v jakékoliv formě (elektronické, mechanické, optické, magnetické aj.) bez písemného souhlasu

Ministerstva práce a sociálních věcí

Zpracovatel: TREXIMA, spol. s r.o., třída Tomáše Bati 299, Louky, 763 02 Zlín

Obsah:

Úvod	7
Výsledková část - platová sféra	
Základní metodické přístupy	11
Popis publikovaných tabulek	12
Hrubý měsíční plat	
PLS-M0 Základní informace o hrubém měsíčním platu	13
PLS-M1 Hrubý měsíční plat podle pohlaví a věku	14
PLS-M2 Hrubý měsíční plat podle vzdělání	14
PLS-M7 Hrubý měsíční plat podle hlavních tříd a tříd zaměstnání CZ-ISCO	16
PLS-M8 Hrubý měsíční plat podle podskupin a kategorií zaměstnání CZ-ISCO	20
Měsíční odpracovaná a neodpracovaná doba	
PLS-T0 Základní informace o měsíční odpracované a neodpracované době	26
PLS-T8 Měsíční odpracovaná a neodpracovaná doba podle podskupin a kategorií zaměstnání CZ-ISCO	27
Hodinový výdělek	
PLS-V0 Základní informace o hodinovém výdělku	29
PLS-V1 Hodinový výdělek podle pohlaví a věku	30
PLS-V8 Hodinový výdělek podle podskupin a kategorií zaměstnání CZ-ISCO	31

Dodatek - Technický popis šetření

1. Koncepce šetření	37
1.1 Základní soubor	37
1.3 Struktura souboru RSCP-PLS	37
2. Vstupní údaje	38
2.1 Sběr dat	38
2.2 Nejdůležitější vstupní údaje	39
2.3 Kvalita údajů	39
2.4 Klasifikace a číselníky	39
3. Nejdůležitější sledované ukazatele	40
3.1 Hrubý měsíční plat	40
3.2 Měsíční odpracovaná a neodpracovaná doba	42
3.3 Hodinový výdělek	43
4. Definice vybraných pojmů	44



Úvodní část

Úvod

Regionální statistika ceny práce (RSCP) je systém pravidelného monitorování výdělkové úrovně a pracovní doby zaměstnanců v jednotlivých krajích České republiky formou statistického šetření. Sledovanými ukazateli výdělkové úrovně jsou hrubá měsíční mzda (plat) a hodinový výdělek. Šetření je obsahově harmonizováno se strukturálním šetřením EU „Structure of Earnings Survey“, viz nařízení Komise (ES) č. 1916/2000 ve znění pozdějších předpisů. Gestorem šetření je Ministerstvo práce a sociálních věcí (MPSV). K průběhu šetření a k výstupům se vyjadřuje komise, složená ze zástupců MPSV, Českého statistického úřadu (ČSÚ), Ministerstva financí, České národní banky, Českomoravské konfederace odborových svazů, Svazu průmyslu a dopravy ČR, CERGE-EI, VŠE v Praze a dalších institucí. Zpracovatelem RSCP je TREXIMA, spol. s r.o. (www.trexima.cz).

Šetření RSCP sleduje výdělky ve mzdové i platové sféře. Ve mzdové sféře je zjišťování prováděno pod názvem „Čtvrtletní šetření o průměrném výdělku“ a je zařazeno do programu statistických zjišťování vyhlášených ČSÚ ve sbírce zákonů pro příslušný kalendářní rok (viz příloha č. 2 k vyhlášce č. 324/2022 Sb., o Programu statistických zjišťování na rok 2023) a pro vybrané ekonomické subjekty je povinné. Zdrojem dat pro platovou sféru je Informační systém o platech, který je spravován Ministerstvem financí a je realizován s pololetní periodou.

Publikace RSCP jsou pro jednotlivé kraje vydávány jednou ročně, a to samostatně za mzdovou a platovou sféru. Publikace RSCP obsahují údaje o mzdách (platech), pracovní době a hodinovém výdělku v podrobných klasifikacích, zejména podle jednotlivých zaměstnání.

Souhrnné výsledky šetření za Českou republiku obsahuje Informační systém o průměrném výdělku (ISPV).

Výsledkové publikace RSCP ve formátu Excel a ve formátu PDF jsou k dispozici na internetových stránkách MPSV (www.mpsv.cz) v sekci *Příjmy a životní úroveň*. Regionální statistika je zveřejňována na stránkách <http://portal.mpsv.cz/> v sekci *Zaměstnanost* v podsekci *Statistiky* pod odkazem *Statistika výdělků*. Všechny výsledkové publikace, interaktivní výsledky a aktuální studie a analýzy z oblasti odměňování nabízí portál www.ispv.cz. Ten zároveň slouží jako podpora respondentům RSCP, kteří zde naleznou všechny potřebné informace a podpůrné nástroje pro zasilání dat.

Ministerstvo práce a sociálních věcí děkuje všem respondentům šetření za přípravu vstupních dat pro šetření. Svědomitý přístup respondentů a dodržování termínů pro předání dat umožňují pravidelně uveřejňovat tuto publikaci.



Výsledková část

platová sféra

Výsledková část - platová sféra

Základní metodické přístupy

Tato publikace přináší charakteristiky hrubého měsíčního platu, pracovní doby a hodinového výdělku získané za platovou sféru v rámci šetření RSCP (RSCP-PLS). V RSCP se zařazují do platové sféry ekonomické subjekty, které odměňují platem podle § 109 odst. 3 zákona č. 262/2006 Sb., zákoníku práce, ve znění pozdějších předpisů. Zdrojem dat je Informační systém o platech, který je spravován Ministerstvem financí a je realizován s pololetní periodou.

Primárním výsledkem RSCP jsou statistiky platové úrovně jednotlivých zaměstnání v klasifikaci CZ-ISCO v jednotlivých krajích České republiky, dále statistiky platů, pracovní doby a hodinových výdělků v členění podle charakteristik zaměstnance i zaměstnavatele.

Vedle podnikového výkaznictví ČSÚ je RSCP dalším zdrojem informací o mzdách a platech v České republice. Výkaznictví ČSÚ sbírá údaje o evidenčním počtu zaměstnanců a vyplacených mzdách za ekonomický subjekt a publikuje průměrné mzdy v členění podle podnikových charakteristik. Jeho účelem je makroekonomický pohled na jednotlivá odvětví ekonomiky v rámci dlouhé časové řady. Naproti tomu údaje z RSCP slouží primárně k porovnávání mzdové úrovně jednotlivých skupin zaměstnanců – při znalosti mzdové diference, mzdových složek, pracovní doby – mezi sebou v podrobné klasifikaci zaměstnání CZ-ISCO a v různých krajích. Navíc umožňuje standardizované srovnání mezi jednotlivými zeměmi EU. Při srovnávání výsledků průměrných mezd ČSÚ a RSCP je třeba vzít v úvahu rozdílný způsob přepočtu zaměstnanců (na plné úvazky podle ČSÚ a na plnou placenou dobu podle RSCP).

Popis publikovaných tabulek

Tabulky v publikaci jsou rozděleny podle sledovaných ukazatelů do tří základních okruhů. Charakteristiky hrubého měsíčního platu, struktura platu a průměrná placená doba jsou v tabulkách s označením PLS-Mx, charakteristiky měsíční odpracované a neodpracované doby v tabulkách s označením PLS-Tx a charakteristiky hodinového výdělku v tabulkách s označením PLS-Vx.

Tabulky typu Mx obsahují údaj o počtu zaměstnanců přepočteném podle placených měsíců (podrobnější vysvětlení v kapitole 3.1 Technického dodatku), dále nejvýznamnější charakteristiky platové diferenciací (viz tabulka níže), průměrný plat a jeho složení (podíl odměn, příplatků a náhrad) a odpovídající měsíční placenou dobu.

Tabulky typu Tx obsahují údaj o počtu zaměstnanců přepočteném podle evidenčních měsíců (podrobnější vysvětlení v kapitole 3.2 Technického dodatku), dále průměrnou měsíční pracovní dobu s výší přesčasu a neodpracovanou dobu s dobou dovolené a nemoci.

Tabulky typu Vx obsahují údaj o počtu zaměstnanců přepočteném podle placených měsíců a nejvýznamnější charakteristiky diferenciací hodinového výdělku.

Statistické charakteristiky používané ve výsledkových tabulkách:

1. decil	První decil je hodnota, pod kterou leží 10 % nejnižších hodnot sledovaného znaku.
1. kvartil	První kvartil je hodnota, pod kterou leží 25 % nejnižších hodnot sledovaného znaku.
Medián	Medián je hodnota uprostřed vzestupně uspořádané řady hodnot sledovaného znaku, polovina hodnot je nižší než medián a druhá polovina je vyšší než medián.
3. kvartil	Třetí kvartil je hodnota, nad kterou leží 25 % nejvyšších hodnot sledovaného znaku.
9. decil	Devátý decil je hodnota, nad kterou leží 10 % nejvyšších hodnot sledovaného znaku.
Průměr	Průměr je počítán jako vážený (případně nevážený) aritmetický průměr sledovaného znaku.

Ostatní symboly používané ve výsledkových tabulkách:

"Neuvedeno "	Symbol "Neuvedeno" označuje kategorii zaměstnanců, u které nebyl uveden kód příslušného třídícího znaku.
"*"	Symbol "*" označuje nezveřejnitelný údaj z důvodu malého (méně než 50 zaměstnanců) či nereprezentativního vzorku zaměstnanců.

Základní informace o hrubém měsíčním platu

Olomoucký kraj

Medián hrubého měsíčního platu 43 649 Kč/měs

Index mediánu hrubého měsíčního platu vůči roku 2022 106,1 %

Diferenciace

1. decil	- 10 % hrubých měsíčních platů menších než	29 047 Kč/měs
1. kvartil	- 25 % hrubých měsíčních platů menších než	35 601 Kč/měs
Medián	- 50 % hrubých měsíčních platů menších než	43 649 Kč/měs
3. kvartil	- 25 % hrubých měsíčních platů větších než	53 797 Kč/měs
9. decil	- 10 % hrubých měsíčních platů větších než	65 896 Kč/měs

Průměr hrubého měsíčního platu 46 801 Kč/měs

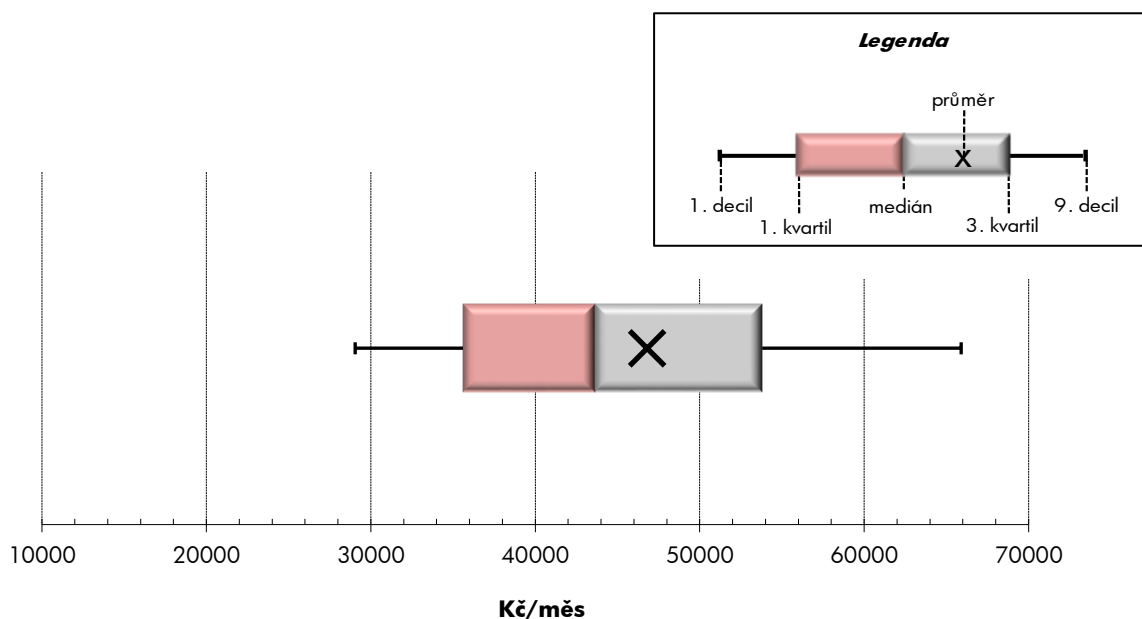
Podíl zaměstnanců s podprůměrným hrubým měsíčním platem 58,6 %

Vybrané složky hrubého měsíčního platu

Odměny	8,5 %
Příplatky	14,7 %
Náhrady	11,5 %

Průměrná placená doba 173,5 hod/měs

Počet zaměstnanců (přepočtený podle placených měsíců) 43,0 tis. osob



Hrubý měsíční plat podle pohlaví a věku

Olomoucký kraj			
pohlaví/ věková skupina	počet zaměstnanců přepočtený podle placených měsíců	hrubý měsíční plat	
		medián	meziroční index
	tis. osob	Kč/měs	%
CELKEM - platová sféra	43,0	43 649	106,1
do 20 let	0,0	*	*
20 - 29 let	4,1	38 501	105,7
30 - 39 let	7,7	42 749	105,9
40 - 49 let	13,8	44 756	106,7
50 - 59 let	12,6	44 831	106,0
60 a více let	4,8	45 824	105,2
MUŽI	15,7	45 892	107,5
do 20 let	0,0	*	*
20 - 29 let	2,0	38 205	107,6
30 - 39 let	3,8	45 814	107,7
40 - 49 let	4,8	48 910	107,5
50 - 59 let	3,5	48 023	106,8
60 a více let	1,7	44 899	106,1
ŽENY	27,3	42 270	105,0
do 20 let	0,0	*	*
20 - 29 let	2,1	38 672	104,5
30 - 39 let	4,0	40 184	105,0
40 - 49 let	9,0	42 024	105,2
50 - 59 let	9,1	43 568	105,0
60 a více let	3,1	46 512	104,9

Hrubý měsíční plat podle vzdělání

Olomoucký kraj				
stupeň dosaženého vzdělání (KKOV)	počet zaměstnanců přepočtený podle placených měsíců	hrubý měsíční plat		
		medián	meziroční index	
	tis. osob	Kč/měs	%	
Základní a nedokončené	A-C	0,9	27 358	107,9
Střední bez maturity	D,E,H,J	6,6	32 411	106,6
Střední s maturitou	K-M	16,0	41 363	105,6
Vyšší odborné a bakalářské	N,R	5,3	46 896	106,5
Vysokoškolské	T,V	13,3	52 886	105,1
Neuveдено		1,0	42 986	103,7
CELKEM - platová sféra	43,0	43 649	106,1	

Hrubý měsíční plat podle pohlaví a věku

Olomoucký kraj

diferenciace hrubého měsíčního platu				hrubý měsíční plat				placená doba
1. decil	1. kvartil	3. kvartil	9. decil	průměr	z toho			
Kč/měs	Kč/měs	Kč/měs	Kč/měs		Kč/měs	odměny	příplatky	náhrady
					%	%	%	
29 047	35 601	53 797	65 896	46 801	8,5	14,7	11,5	173,5
*	*	*	*	*	*	*	*	*
29 416	33 129	45 017	51 631	39 880	6,2	11,6	9,8	173,7
30 352	35 527	50 752	60 545	44 977	7,0	13,6	10,2	174,1
29 755	36 278	54 495	66 214	47 206	8,3	15,1	11,2	173,3
27 444	35 919	56 357	70 391	48 536	9,5	15,7	12,3	173,2
28 231	36 591	57 066	71 852	50 067	10,0	15,0	13,2	173,5
32 141	37 324	55 702	69 429	49 951	6,1	16,8	9,3	173,8
*	*	*	*	*	*	*	*	*
30 339	33 206	44 804	50 266	39 782	3,5	11,5	7,2	173,8
33 410	37 618	53 203	62 951	47 972	4,2	15,3	7,4	174,2
34 707	40 681	58 805	71 296	52 373	5,7	17,6	8,8	173,5
31 542	38 809	60 785	79 005	54 041	8,3	19,2	11,1	173,6
29 028	34 965	56 291	80 380	51 494	9,1	18,0	12,5	174,1
27 329	34 538	52 658	63 858	44 984	10,0	13,3	13,0	173,3
*	*	*	*	*	*	*	*	*
28 265	33 005	45 244	52 734	39 976	8,8	11,8	12,4	173,5
27 901	33 363	47 980	57 522	42 143	10,1	11,7	13,2	174,0
27 844	34 425	51 782	62 869	44 468	10,0	13,5	12,8	173,3
26 152	35 031	55 102	67 483	46 416	10,0	14,1	12,9	173,0
27 447	37 487	57 300	69 916	49 309	10,5	13,3	13,6	173,2

Hrubý měsíční plat podle vzdělání

Olomoucký kraj

diferenciace hrubého měsíčního platu				hrubý měsíční plat				placená doba
1. decil	1. kvartil	3. kvartil	9. decil	průměr	z toho			
Kč/měs	Kč/měs	Kč/měs	Kč/měs		Kč/měs	odměny	příplatky	náhrady
					%	%	%	
19 586	23 342	34 764	40 637	29 066	9,1	13,8	10,6	172,8
23 126	26 338	37 742	42 701	32 722	8,1	13,2	9,1	173,5
30 460	35 394	49 369	59 210	43 310	6,8	13,9	10,5	172,8
33 656	39 303	56 455	66 327	48 691	7,0	15,7	11,4	172,6
39 061	45 509	62 983	82 986	58 587	10,5	15,7	13,0	174,7
32 421	37 555	50 373	57 872	44 808	9,3	11,3	13,6	173,2
29 047	35 601	53 797	65 896	46 801	8,5	14,7	11,5	173,5

Hrubý měsíční plat podle hlavních tříd a tříd zaměstnání CZ-ISCO

		Olomoucký kraj	
hlavní třída / třída zaměstnání CZ-ISCO		počet zaměstnanců přepočtený podle placených měsíců	hrubý měsíční plat
		tis. osob	medián
			Kč/měs
D	Manuální pracovníci	8,4	31 437
T	Nemanuální pracovníci	34,6	46 696
1	Řídící pracovníci	1,6	73 756
11	Nejvyšší státní úředníci, nejvyšší představitelé společností	0,1	79 798
12	Řídící prac.správy podniku, obchod., admin. a pod. činností	0,2	68 643
13	Řídící pracovníci výroby, IT, vzdělávání a příbuzných oborů	1,2	75 235
14	Řídící prac.ubyt.,strav.služeb,obchodu,ost.řídící pracovníci	0,1	48 501
2	Specialisté	13,1	50 103
21	Specialisté v oblasti vědy a techniky	0,5	48 261
22	Specialisté v oblasti zdravotnictví	2,0	71 864
23	Specialisté v oblasti výchovy a vzdělávání	8,7	48 874
24	Specialisté v obchodní sféře a veřejné správě	0,8	48 060
25	Specialisté v oblasti ICT	0,2	46 054
26	Specialisté obl. právní, sociální, kulturní a příbuz.oblastí	0,8	43 519
3	Techničtí a odborní pracovníci	9,7	45 354
31	Techničtí a odborní pracovníci v oblasti vědy a techniky	0,7	39 101
32	Odborní pracovníci v oblasti zdravotnictví	2,0	54 846
33	Odborní pracovníci v obchodní sféře a veřejné správě	6,1	43 448
34	Odborní pracovníci v obl.práva,kultury,sportu,příbuz.oborech	0,6	43 560
35	Technici v oblasti ICT	0,2	45 166
4	Úředníci	2,3	38 623
41	Všeobecní admin.pracovníci,sekretáři,pracovníci zadávání dat	1,1	38 096
42	Pracovníci informačních služeb,na přepážkách,v příb.oborech	0,1	34 450
43	Úředníci pro zpracování číselných údajů a v logistice	0,5	40 919
44	Ostatní úředníci	0,7	38 629

Hrubý měsíční plat podle hlavních tříd a tříd zaměstnání CZ-ISCO

Olomoucký kraj

diferenciace hrubého měsíčního platu				hrubý měsíční plat				placená doba
1. decil	1. kvartil	3. kvartil	9. decil	průměr	z toho			
Kč/měs	Kč/měs	Kč/měs	Kč/měs	Kč/měs	odměny	příplatky	náhrady	hod/měs
					%	%	%	
22 613	25 609	38 213	44 681	33 081	8,9	15,8	10,7	172,2
33 544	38 780	55 978	68 727	50 152	8,4	14,5	11,6	173,8
50 992	61 905	87 434	100 751	75 875	14,9	24,1	13,8	173,3
37 871	68 145	96 074	110 839	81 106	15,6	29,2	11,0	173,7
49 199	57 999	87 262	103 579	74 740	17,7	26,2	10,6	173,9
53 331	63 486	87 763	100 378	76 695	14,4	23,4	14,7	173,1
36 414	40 762	59 666	82 518	53 799	12,9	21,6	9,9	173,8
38 264	42 968	57 934	72 068	54 764	11,0	13,1	14,4	175,0
35 979	41 493	57 295	69 134	51 930	8,5	17,3	11,3	175,2
50 358	60 539	95 836	143 720	84 704	8,0	25,2	9,7	180,4
38 499	42 547	54 717	59 590	49 332	12,9	7,2	17,0	174,0
35 763	40 527	61 234	71 217	52 320	9,7	20,8	11,5	173,9
36 941	42 056	52 108	61 833	48 420	7,4	17,4	11,3	173,9
33 422	37 586	49 172	56 404	44 696	6,6	12,2	11,8	173,8
34 031	38 782	55 108	64 592	47 735	6,5	17,3	12,2	171,4
30 477	33 929	44 637	51 654	40 273	7,6	13,8	11,5	173,5
41 689	48 172	62 235	67 904	55 161	4,6	21,5	10,7	170,9
33 710	38 018	52 449	63 280	46 398	6,8	16,2	13,0	170,9
33 220	37 730	49 031	55 187	43 911	9,4	13,6	11,2	174,3
34 593	38 797	56 639	66 289	49 263	9,0	20,8	10,8	175,0
29 969	33 778	44 324	51 899	39 962	10,0	14,2	11,1	173,1
29 469	33 259	43 662	50 077	39 263	10,0	14,8	10,9	172,5
26 762	30 131	38 181	40 590	34 152	7,0	13,4	12,6	173,5
31 644	35 380	48 277	55 080	42 601	11,8	15,1	10,7	173,2
29 971	33 834	44 076	51 302	39 893	9,2	12,7	11,5	173,8

Hrubý měsíční plat podle hlavních tříd a tříd zaměstnání CZ-ISCO

		Olomoucký kraj	
hlavní třída / třída zaměstnání CZ-ISCO		počet zaměstnanců přepočtený podle placených měsíců	hrubý měsíční plat
		tis. osob	medián
			Kč/měs
5	Pracovníci ve službách a prodeji	7,4	35 211
51	Pracovníci v oblasti osobních služeb	2,2	29 096
52	Pracovníci v oblasti prodeje	0,1	32 920
53	Pracovníci osob.péče ve vzdělávání,zdravotnictví,příbuz.obl.	3,8	35 426
54	Pracovníci v oblasti ochrany a ostrahy	1,4	49 710
6	Kvalifikovaní pracovníci v zemědělství,lesnictví a rybářství	0,1	29 468
61	Kvalifikovaní pracovníci v zemědělství	0,1	29 327
62	Kvalifikovaní pracovníci v lesnictví, rybářství a myslivosti	0,0	*
7	Řemeslníci a opraváři	0,4	32 889
71	Řemeslníci,kvalif.pracovníci na stavbách(kromě elektrikářů)	0,1	32 537
72	Kovodělníci,strojírenští dělníci,pracovníci v příb.oborech	0,2	33 463
73	Pracovníci v obl.uměleckých a tradičních řemesel, polygrafie	0,0	*
74	Pracovníci v oboru elektroniky a elektrotechniky	0,0	33 464
75	Zpracovatelé potravin,dřeva,textilu,pracovníci příbuz.oborů	0,1	29 986
8	Obsluha strojů a zařízení, montéři	0,8	37 458
81	Obsluha stacionárních strojů a zařízení	0,1	27 757
83	Řidiči a obsluha pojízdných zařízení	0,6	40 174
9	Pomocní a nekvalifikovaní pracovníci	2,6	24 824
91	Uklízeči a pomocníci	1,5	24 475
92	Pomocní pracovníci v zemědělství, lesnictví a rybářství	0,0	*
93	Pomocní pracovníci těžby,staveb.,výroby,dopravy a příb.ob.	0,1	29 922
94	Pomocní pracovníci při přípravě jídla	0,1	23 897
96	Pracovníci s odpady a ostatní pomocní pracovníci	0,8	26 003
CELKEM - platová sféra		43,0	43 649

Hrubý měsíční plat podle hlavních tříd a tříd zaměstnání CZ-ISCO

Olomoucký kraj

diferenciace hrubého měsíčního platu				hrubý měsíční plat				placená doba
1. decil	1. kvartil	3. kvartil	9. decil	průměr	z toho			
Kč/měs	Kč/měs	Kč/měs	Kč/měs	Kč/měs	odměny	příplatky	náhrady	hod/měs
					%	%	%	
26 097	30 041	41 479	51 565	37 188	8,4	15,9	12,3	171,2
23 555	25 566	34 207	40 671	30 857	13,4	9,9	10,1	173,8
23 593	28 057	36 902	39 483	32 247	8,5	11,5	11,3	173,5
29 291	31 829	39 239	43 197	36 228	7,7	14,9	13,0	170,7
35 561	42 420	57 080	63 955	49 921	5,1	23,7	13,1	168,3
24 209	26 533	32 715	38 167	30 116	9,9	12,3	11,6	174,7
24 516	26 533	32 228	38 220	30 188	10,0	12,0	11,3	174,7
*	*	*	*	*	*	*	*	*
27 777	29 939	36 824	42 214	33 985	8,7	14,9	10,8	175,1
28 397	30 233	35 085	40 592	33 218	8,1	14,9	10,4	175,7
28 024	30 780	38 727	43 169	34 846	9,6	15,5	10,9	175,1
*	*	*	*	*	*	*	*	*
29 792	31 699	38 479	40 904	35 471	6,9	17,8	11,0	174,5
25 857	28 552	34 046	39 402	31 626	8,9	11,1	10,5	174,3
26 324	30 158	43 067	45 621	36 975	8,9	21,0	10,3	175,0
23 254	24 921	34 584	38 129	29 801	8,2	15,4	10,4	175,4
28 743	32 523	43 769	46 313	38 674	9,0	22,0	10,3	174,9
19 657	22 310	28 166	32 801	25 849	10,7	10,3	10,3	174,2
20 734	22 567	26 579	29 390	24 863	12,6	8,5	10,4	173,6
*	*	*	*	*	*	*	*	*
23 602	26 522	32 472	36 273	29 831	6,9	15,8	10,1	174,7
21 150	22 316	27 342	30 762	25 001	12,0	7,9	10,4	174,3
18 208	20 494	32 287	38 640	27 364	8,0	13,0	10,1	175,2
29 047	35 601	53 797	65 896	46 801	8,5	14,7	11,5	173,5

Hrubý měsíční plat podle podskupin zaměstnání CZ-ISCO

podskupina zaměstnání / kategorie zaměstnání CZ-ISCO	Olomoucký kraj	
	počet zaměstnanců přepočtený podle placených měsíců	hrubý měsíční plat
		medián
	tis. osob	Kč/měs
1112 Nejvyšší státní úředníci	0,0	80 659
1211 Řídící pracovníci v oblasti financí (kr.fin.,pojišť.služeb)	0,1	74 966
1212 Řídící pracovníci v oblasti lidských zdrojů	0,0	67 877
1219 Ostatní řídící pracovníci správy podniku a pod. činností	0,1	63 862
1341 Řídící pracovníci v oblasti péče o děti	0,2	59 604
1342 Řídící pracovníci v oblasti zdravotnictví	0,1	87 176
1343 Řídící pracovníci v oblasti péče o seniory	0,0	65 045
1344 Řídící pracovníci v sociální oblasti (kromě péče o seniory)	0,0	80 042
1345 Řídící pracovníci v oblasti vzdělávání	0,6	79 738
1349 Řídící pracovníci knihoven, muzeí, práva a bezpečnosti	0,1	75 795
2131 Biologové, botanici, zoologové a příbuzní specialisté	0,1	57 773
2132 Specialisté v zemědělství, lesnictví, rybářství a vod.hosp.	0,1	47 820
2133 Specialisté ochrany životního prostředí (kr.prům.ekologie)	0,1	42 968
2141 Specialisté v oblasti průmysl.inženýrství a příbuz.oblastech	0,1	48 553
2212 Lékaři specialisté	0,7	115 008
2221 Všeobecné sestry se specializací	1,0	68 577
2263 Specialisté v oblasti ochrany veřejného zdraví	0,1	41 212
2320 Učitelé odb.předmětů, prakt.vyučování, odb.výcviku, lektori	0,8	48 116
2330 Učitelé SŠ (kr.odborných předmětů), konzervatořích, 2.st.ZŠ	3,0	52 327
2341 Učitelé na 1. stupni ZŠ	1,6	52 133
2342 Učitelé v oblasti předškolní výchovy	1,6	40 136
2354 Lektori a učitelé hudby na ostatních školách	0,2	48 012
2355 Lektori a učitelé umění na ostatních školách	0,1	49 701
2359 Specialisté,odborní pracovníci v obl.výchovy,vzdělávání j.n.	0,8	42 977
2411 Specialisté v oblasti účetnictví	0,2	46 480
2422 Specialisté v oblasti strategie a politiky organizací	0,5	51 167
2522 Systémoví administrátoři, správci počítačových sítí	0,1	46 539
2612 Soudci a příbuzní pracovníci	0,0	45 264
2619 Specialisté v oblasti práva a příbuzných oblastech j.n.	0,1	46 522
2621 Specialisté archiváři,kurátoři a správci památkových objektů	0,0	40 243
2634 Psychologové	0,1	50 159
2635 Specialisté v sociální oblasti	0,2	45 321
3112 Stavební technici	0,2	44 108
3119 Technici v ostatních průmyslových oborech	0,1	42 788
3211 Technici a asistenti pro obsluhu lékařských zařízení	0,1	58 141
3212 Odborní laboranti, laboratorní asistenti v obl.zdravotnictví	0,2	54 071
3221 Všeobecné sestry bez specializace	1,2	57 143
3255 Odborní pracovníci v oblasti rehabilitace	0,1	47 851
3256 Praktické sestry	0,2	46 932
3258 Zdravotničtí záchranáři	0,1	60 366
3313 Odborní pracovníci účetnictví, ekonomiky, personalistiky	1,0	42 372
3339 Zprostředkovatelé služeb j.n.	0,0	37 330
3341 Vedoucí v oblasti administrativních agend	0,1	49 459
3342 Odborní administrativní pracovníci v právní oblasti	0,1	38 369

Hrubý měsíční plat podle podskupin zaměstnání CZ-ISCO

Olomoucký kraj

diferenciace hrubého měsíčního platu				hrubý měsíční plat				placená doba
1. decil	1. kvartil	3. kvartil	9. decil	průměr	z toho			
Kč/měs	Kč/měs	Kč/měs	Kč/měs		Kč/měs	odměny	příplatky	náhrady
					%	%	%	
68 145	70 527	95 657	112 150	85 946	14,7	31,2	11,2	174,5
49 601	62 366	88 960	109 376	78 266	18,0	27,0	10,7	172,5
62 247	65 415	71 852	88 406	74 985	23,1	20,8	9,8	176,5
46 480	55 037	82 876	101 723	70 371	15,2	26,9	11,0	174,0
46 577	52 116	68 393	79 037	61 052	14,7	17,8	15,8	173,1
72 372	79 913	100 758	134 177	95 232	9,9	28,8	10,6	177,1
49 992	56 439	82 660	90 787	69 400	13,9	24,5	10,6	173,6
58 029	67 415	88 937	90 933	77 433	14,1	27,5	10,9	174,1
60 674	69 256	90 909	102 949	80 810	16,3	23,4	16,2	173,9
51 349	65 599	83 982	96 717	75 342	8,8	24,7	13,2	166,4
37 968	41 447	69 080	92 530	61 768	7,5	19,1	10,8	178,0
35 086	43 173	51 155	54 097	46 645	9,5	12,5	10,9	173,3
32 801	38 837	46 151	54 532	43 559	7,4	14,0	11,4	174,1
36 436	43 090	57 976	67 749	51 528	11,3	19,0	11,2	173,9
64 742	86 051	146 337	172 564	118 795	9,6	27,6	9,1	193,0
53 184	60 880	73 992	80 579	67 622	5,7	24,6	10,3	172,6
30 543	35 243	49 989	59 391	42 976	4,3	15,5	12,3	173,4
39 648	43 125	54 181	60 130	49 448	11,9	7,4	17,3	173,9
43 781	47 896	56 841	61 789	53 205	13,6	8,6	17,2	174,1
43 393	47 626	56 320	59 557	52 040	13,1	7,3	17,2	174,2
35 701	37 648	43 069	47 114	41 003	12,6	2,9	16,4	173,4
40 933	43 867	52 288	56 687	48 660	11,0	5,1	17,3	174,8
42 116	46 056	53 656	56 100	49 911	11,4	5,4	16,1	174,1
36 192	38 865	47 766	53 750	44 257	12,0	6,6	16,7	174,0
34 221	39 679	54 533	66 210	48 476	12,4	16,2	11,1	173,8
36 526	41 662	65 859	76 242	55 169	8,8	23,1	11,8	174,0
39 334	42 612	52 325	60 379	48 683	6,9	16,9	11,3	173,8
38 855	41 579	47 646	49 994	44 965	9,6	9,5	12,7	174,0
35 984	41 291	54 009	58 753	47 912	7,7	17,7	11,7	174,1
27 832	35 062	48 108	56 819	41 896	7,2	14,1	9,7	173,6
40 847	45 238	56 824	70 452	53 018	9,7	12,0	14,5	173,9
34 612	40 803	49 608	55 990	45 871	6,9	16,3	12,2	173,9
33 370	39 424	49 489	55 007	44 874	10,1	17,2	11,5	174,1
33 372	36 654	47 186	58 532	44 516	8,1	20,2	11,0	172,7
39 890	46 600	66 840	73 263	57 654	5,3	18,9	11,0	176,1
40 920	47 225	62 265	67 295	54 633	5,6	14,1	10,9	183,9
46 891	51 342	63 365	68 715	57 612	4,5	22,3	10,6	168,9
35 657	42 475	52 405	55 565	47 001	4,5	8,8	11,2	173,7
35 562	39 302	52 067	55 553	46 157	5,7	23,2	10,8	167,3
51 902	55 893	65 243	69 568	61 035	1,4	31,8	10,5	170,3
34 286	37 871	47 697	56 027	43 920	11,5	13,7	11,2	174,0
30 493	34 769	41 267	45 265	37 476	8,6	13,5	10,8	174,5
37 648	40 828	59 971	66 886	51 214	7,1	20,3	12,3	173,5
30 038	33 428	44 372	47 537	39 537	9,3	11,1	12,1	173,4

Hrubý měsíční plat podle podskupin zaměstnání CZ-ISCO

podskupina zaměstnání / kategorie zaměstnání CZ-ISCO	Olomoucký kraj	
	počet zaměstnanců přepočtený podle placených měsíců	hrubý měsíční plat
	tis. osob	medián Kč/měs
3343 Odborní pracovníci v administrativě a správě organizace	1,5	40 807
3352 Pracovníci veřejné správy v oblasti daní	0,5	40 741
3353 Pracovníci veřejné správy v oblasti sociálních, jiných dávek	0,4	38 082
3354 Pracovníci veřejné správy vydávající různá povolení	0,1	40 806
3359 Pracovníci veřejné správy v oblasti státních regulací j.n.	0,1	45 339
3412 Odborní pracovníci v sociální oblasti	0,5	45 326
3511 Technici provozu ICT, technici programátoři	0,1	48 908
3513 Technici počítačových sítí a systémů	0,1	45 364
4110 Všeobecní administrativní pracovníci	0,9	38 508
4120 Sekretáři (všeobecní)	0,1	39 722
4131 Pracovníci pro zpracování textů, písaři	0,1	32 668
4311 Úředníci v oblasti účetnictví	0,2	40 638
4312 Úředníci v oblasti statistiky, finančnictví a pojišťovnictví	0,0	38 003
4313 Mzdoví účetní	0,0	43 886
4321 Úředníci ve skladech	0,0	34 062
4323 Pracovníci v dopravě a přepravě	0,1	47 614
4411 Knihovníci	0,2	33 660
4415 Pracovníci evidence dat a archivů	0,1	36 651
4416 Personální referenti	0,1	44 316
4419 Úředníci j.n.	0,4	40 599
5120 Kuchaři (kromě šéfkuchařů), pomocní kuchaři	1,2	28 360
5151 Vedoucí provozu stravovacích, ubytovacích a dalších zařízení	0,3	36 598
5153 Správci objektů	0,6	29 102
5230 Pokladníci a prodavači vstupenek a jízdenek	0,0	34 918
5312 Asistenti pedagogů	1,2	31 994
5321 Ošetrovatelé a prac. sociálních služeb v obl. pobytové péče	1,5	36 921
5322 Ošetrovatelé a prac.soc.služeb v obl.ambul. služeb,dom. péče	0,2	33 990
5329 Pracovníci osobní péče ve zdravotní a sociální oblasti j.n.	0,8	37 917
5411 Příslušníci HZS ČR,hasiči ostatních jednotek požární ochrany	0,6	53 056
5412 Policisté	0,4	50 371
5414 Pracovníci ostrahy a bezpečnostních agentur	0,1	31 914
6113 Zahradníci a pěstitele v zahradnických školkách	0,0	29 468
7119 Ostatní řemeslníci, kvalifikovaní prac.hl. stavební výroby	0,0	31 828
7126 Instalatéři,potrubáři,stavební zámečníci a stavební klempíři	0,0	33 913
7222 Nástrojaři a příbuzní pracovníci	0,1	34 174
7231 Mechanici a opraváři motorových vozidel	0,0	33 056
8157 Obsluha strojů v prádelnách a čistírnách	0,1	25 081
8182 Obsluha parních turbín, kotlů a příbuzných zařízení	0,1	34 596
8322 Řidiči osobních a malých dodávkových automobilů, taxikáři	0,2	33 445
8332 Řidiči nákladních automobilů, tahačů a speciálních vozidel	0,4	42 386
8341 Řidiči a obsluha zemědělských a lesnických strojů	0,0	34 511
8344 Obsluha vysokozdvížných a jiných vozíků a skladníci	0,0	29 302
9112 Uklízeči a pomocníci v hotelích,admin.,průmysl.a j.objektech	1,5	24 431
9121 Pracovníci pro ruční praní a žehlení	0,0	26 848

Hrubý měsíční plat podle podskupin zaměstnání CZ-ISCO

Olomoucký kraj

diferenciace hrubého měsíčního platu				hrubý měsíční plat				placená doba hod/měs
1. decil	1. kvartil	3. kvartil	9. decil	průměr	z toho			
Kč/měs	Kč/měs	Kč/měs	Kč/měs		odměny	příplatky	náhrady	
				Kč/měs	%	%	%	
31 765	36 121	46 885	59 997	43 529	9,4	15,5	12,3	173,1
34 710	37 727	44 670	51 015	41 775	3,3	18,3	12,6	173,4
31 343	34 211	42 136	48 233	38 983	10,6	10,2	10,1	174,5
32 883	36 231	45 462	49 294	41 219	7,6	14,1	12,8	173,5
37 794	41 344	47 996	50 201	44 226	13,9	11,9	10,3	176,1
35 847	40 608	50 275	56 303	45 822	9,9	13,9	11,3	174,3
34 329	41 784	62 994	78 353	53 976	7,4	27,4	10,1	176,1
36 393	39 352	50 373	55 790	45 584	11,6	12,1	12,0	174,0
29 701	33 734	44 160	50 839	39 666	9,8	15,4	10,9	172,3
30 423	34 274	43 763	47 362	39 519	10,5	12,0	11,1	173,6
28 568	30 209	35 480	38 053	33 002	11,6	7,6	11,4	174,4
33 007	36 238	48 220	54 896	42 712	12,9	12,9	10,8	173,8
29 670	31 724	42 382	46 401	38 389	8,9	13,4	11,9	173,2
34 830	38 093	49 953	57 625	45 792	12,7	14,2	11,2	173,8
27 095	31 005	36 286	39 075	33 689	9,9	12,0	12,4	173,6
34 767	41 369	53 007	61 698	48 004	10,7	23,4	9,3	170,6
26 698	30 436	38 451	42 170	34 539	6,2	8,3	10,9	173,9
28 724	32 797	39 659	42 422	36 463	9,3	10,1	11,8	173,2
35 320	39 148	53 021	59 451	46 093	12,5	16,0	10,7	174,6
32 749	36 184	45 857	52 277	41 861	9,3	14,1	12,0	173,6
23 555	25 451	31 447	35 735	29 111	12,6	8,8	10,1	173,8
24 154	27 897	43 425	50 463	37 172	15,1	12,4	10,2	173,6
23 385	25 275	34 799	40 486	30 853	15,1	9,3	9,9	173,8
28 937	31 473	37 721	39 951	34 570	9,5	11,6	11,4	172,9
28 074	29 826	34 728	38 244	32 703	11,7	4,3	16,9	174,6
32 006	34 656	40 254	42 560	37 437	6,4	18,6	11,4	166,8
28 144	30 076	36 662	39 472	33 657	6,5	12,2	12,0	172,7
30 862	34 116	44 037	56 643	40 361	5,0	22,9	10,9	171,4
41 119	45 213	60 829	68 662	53 778	5,9	23,3	12,7	164,7
39 012	44 366	55 321	60 941	50 505	6,9	31,7	12,0	170,7
22 216	26 972	37 076	44 172	32 721	6,1	22,5	9,4	175,3
24 516	26 880	32 641	40 361	30 338	9,8	12,9	10,7	174,7
28 397	29 559	36 136	40 322	32 738	7,6	15,3	10,4	175,5
29 280	31 577	39 316	42 214	34 707	8,3	16,0	10,5	176,9
27 654	30 443	38 768	43 491	34 845	10,7	15,3	10,4	175,8
28 867	31 022	40 381	42 331	35 050	7,8	15,0	12,4	173,5
22 746	23 684	26 697	29 744	25 622	10,4	10,2	11,6	173,2
27 529	28 710	36 822	38 877	33 435	6,5	20,3	9,2	175,0
28 512	30 334	42 386	52 607	37 133	7,6	18,9	10,2	179,4
32 340	39 030	44 159	45 684	40 946	9,9	24,6	10,1	172,5
25 400	28 596	37 122	41 911	33 570	7,1	17,2	11,6	177,7
25 943	27 615	31 724	36 555	30 240	7,2	12,5	12,3	174,0
20 700	22 532	26 458	29 327	24 808	12,6	8,3	10,4	173,6
22 930	25 311	28 337	31 212	26 929	12,5	13,5	11,6	171,3

Hrubý měsíční plat podle podskupin zaměstnání CZ-ISCO

Olomoucký kraj

podskupina zaměstnání / kategorie zaměstnání CZ-ISCO	počet zaměstnanců přepočtený podle placených měsíců	hrubý měsíční plat
		medián
	tis. osob	Kč/měs
9333 Pomocní manipulační pracovníci (kromě výroby)	0,1	29 545
9412 Pomocníci v kuchyni	0,1	23 844
9613 Uklízeči veřejných prostranství,čističi kanalizací	0,6	24 799
9622 Pomocní pracovníci údržby budov a souvisejících prostor	0,1	32 854

Hrubý měsíční plat podle podskupin zaměstnání CZ-ISCO

Olomoucký kraj

diferenciace hrubého měsíčního platu				hrubý měsíční plat				placená doba
1. decil	1. kvartil	3. kvartil	9. decil	průměr	z toho			
Kč/měs	Kč/měs	Kč/měs	Kč/měs		Kč/měs	odměny	příplatky	náhrady
					%	%	%	
22 638	26 104	31 765	34 698	28 883	6,2	14,9	10,2	174,9
21 209	22 316	27 293	30 762	24 953	11,5	8,6	10,4	174,4
18 113	20 136	30 477	36 016	26 014	6,8	12,3	10,1	175,0
23 673	28 064	39 175	45 950	33 896	12,5	15,4	9,8	175,9

Základní informace o měsíční odpracované a neodpracované době

Olomoucký kraj

Průměrná měsíční odpracovaná doba 138,1 hod/měs

z toho přesčas 1,3 hod/měs

Diferenciace

1. decil - 10 % měsíčních odpracovaných dob menších než 121,3 hod/měs

1. kvartil - 25 % měsíčních odpracovaných dob menších než 132,0 hod/měs

Medián - 50 % měsíčních odpracovaných dob menších než 141,2 hod/měs

3. kvartil - 25 % měsíčních odpracovaných dob větších než 147,4 hod/měs

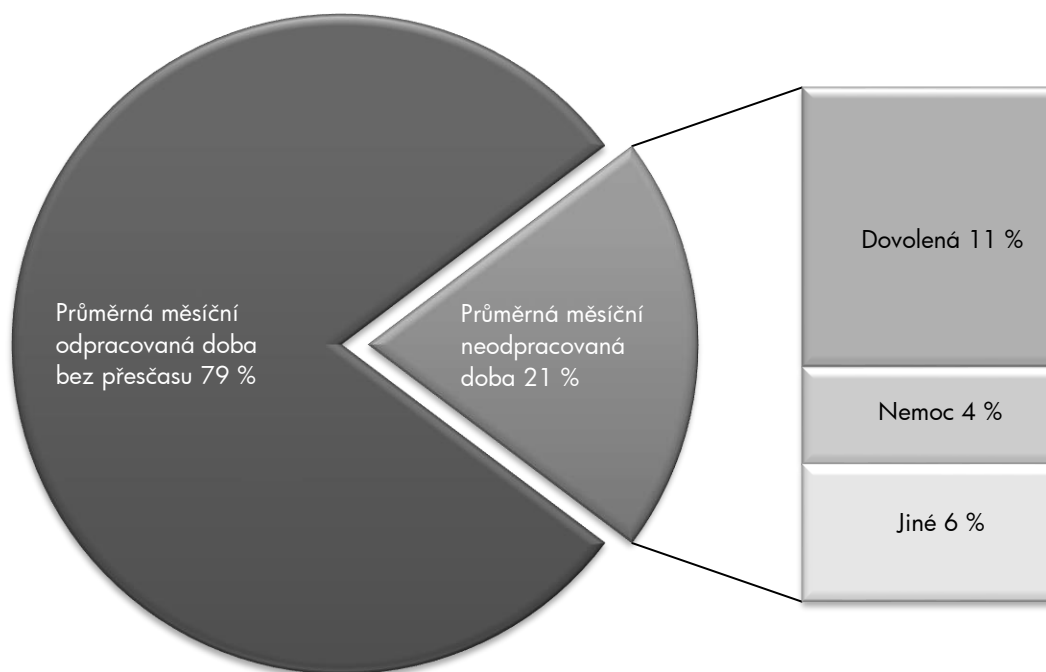
9. decil - 10 % měsíčních odpracovaných dob větších než 152,3 hod/měs

Průměrná měsíční neodpracovaná doba 35,3 hod/měs

z toho dovolená 19,2 hod/měs

z toho nemoc 6,7 hod/měs

Struktura fondu pracovní doby



**Měsíční odpracovaná a neodpracovaná doba
podle podskupin zaměstnání CZ-ISCO**

Olomoucký kraj						
podskupina zaměstnání/ kategorie zaměstnání CZ-ISCO	počet zaměstnanců přepočtený podle evid. měsíců	odpracovaná doba		neodpracovaná doba		
		celkem	z toho přesčas	celkem	z toho	
					hod/měs	hod/měs
tis. osob	hod/měs	hod/měs	hod/měs			
1211 Řídící pracovníci v oblasti financí (kr.fin.,pojišť.slужeb)	0,1	144,1	0,4	28,5	16,1	4,6
1219 Ostatní řídicí pracovníci správy podniku a pod. činností	0,1	145,1	0,5	28,9	16,4	2,9
1341 Řídící pracovníci v oblasti péče o děti	0,2	137,0	0,0	36,1	25,2	2,5
1342 Řídící pracovníci v oblasti zdravotnictví	0,1	147,9	4,1	29,1	17,6	3,2
1345 Řídící pracovníci v oblasti vzdělávání	0,6	136,8	0,1	37,1	25,9	2,1
1349 Řídící pracovníci knihoven, muzeí, práva a bezpečnosti	0,1	137,6	0,9	28,7	18,2	1,9
2131 Biologové, botanici, zoologové a příbuzní specialisté	0,1	147,4	4,5	30,5	18,7	2,8
2132 Specialisté v zemědělství, lesnictví, rybářství a vod.hosp.	0,1	141,3	0,0	31,9	16,5	4,6
2133 Specialisté ochrany životního prostředí (kr.přúm.ekologie)	0,1	139,6	0,0	34,5	15,8	8,5
2141 Specialisté v oblasti průmysl.inženýrství a příbuz.oblastech	0,1	143,3	0,0	30,5	16,9	2,6
2212 Lékaři specialisté	0,8	164,7	20,9	27,9	17,4	3,0
2221 Všeobecné sestry se specializací	1,0	142,9	5,5	29,4	16,7	6,9
2263 Specialisté v oblasti ochrany veřejného zdraví	0,1	138,8	0,0	34,7	16,0	4,8
2320 Učitelé odb.předmětů, prakt.vyučování, odb.výcviku, lektori	0,8	132,8	0,0	41,1	26,1	4,2
2330 Učitelé SŠ (kr.odborných předmětů), konzervatořích, 2.st.ZŠ	3,1	130,9	0,2	43,3	26,3	4,5
2341 Učitelé na 1. stupni ZŠ	1,6	130,6	0,1	43,7	26,2	4,7
2342 Učitelé v oblasti předškolní výchovy	1,6	131,6	0,0	41,8	25,1	7,2
2354 Lektori a učitelé hudby na ostatních školách	0,2	132,5	0,4	42,4	26,8	2,6
2355 Lektori a učitelé umění na ostatních školách	0,1	133,2	0,1	41,0	26,4	3,0
2359 Specialisté,odborní pracovníci v obl.výchovy,vzdělávání j.n.	0,9	132,2	0,1	41,8	25,5	5,9
2411 Specialisté v oblasti účetnictví	0,2	145,9	0,5	27,9	16,6	3,9
2422 Specialisté v oblasti strategie a politiky organizací	0,5	140,6	0,3	33,6	16,6	6,3
2522 Systémoví administrátoři, správci počítačových sítí	0,1	142,6	0,4	31,2	16,3	4,9
2619 Specialisté v oblasti práva a příbuzných oblastech j.n.	0,1	142,0	0,0	32,2	16,3	5,4
2634 Psychologové	0,1	134,5	0,0	39,4	22,9	6,2
2635 Specialisté v sociální oblasti	0,2	137,6	0,5	36,2	16,3	8,6
3112 Stavební technici	0,2	139,7	0,6	34,3	16,4	6,3
3119 Technici v ostatních průmyslových oborech	0,1	142,6	0,9	30,0	15,7	4,9
3211 Technici a asistenti pro obsluhu lékařských zařízení	0,1	145,3	6,6	30,6	18,9	5,4
3212 Odborní laboranti, laboratorní asistenti v obl.zdravotnictví	0,2	146,7	10,0	36,6	19,2	7,3
3221 Všeobecné sestry bez specializace	1,2	139,9	2,9	28,9	16,6	7,6
3255 Odborní pracovníci v oblasti rehabilitace	0,1	138,8	0,3	34,8	16,2	10,2
3256 Praktické sestry	0,2	139,6	2,6	27,7	14,9	6,7
3258 Zdravotničtí záchranáři	0,1	143,7	7,4	26,3	17,7	2,9
3313 Odborní pracovníci účetnictví, ekonomiky, personalistiky	1,0	142,6	0,3	31,4	16,2	5,9
3341 Vedoucí v oblasti administrativních agend	0,1	142,6	0,2	30,9	16,5	3,9
3342 Odborní administrativní pracovníci v právní oblasti	0,1	139,0	0,0	34,4	16,4	7,4
3343 Odborní pracovníci v administrativě a správě organizace	1,5	139,6	0,3	33,5	16,6	6,1
3352 Pracovníci veřejné správy v oblasti daní	0,5	137,4	0,0	36,0	16,2	7,1
3353 Pracovníci veřejné správy v oblasti sociálních, jiných dávek	0,5	141,0	0,1	33,6	16,4	8,7
3354 Pracovníci veřejné správy vydávající různá povolení	0,1	139,5	0,2	34,0	16,5	6,0
3359 Pracovníci veřejné správy v oblasti státních regulací j.n.	0,1	141,4	0,2	34,7	16,6	8,0
3412 Odborní pracovníci v sociální oblasti	0,5	142,5	0,9	31,9	16,6	5,9
3511 Technici provozu ICT, technici programátoři	0,1	147,1	2,7	28,9	16,3	3,4

**Měsíční odpracovaná a neodpracovaná doba
podle podskupin zaměstnání CZ-ISCO**

Olomoucký kraj						
podskupina zaměstnání/ kategorie zaměstnání CZ-ISCO	počet zaměstnanců přepočtený podle evid. měsíců	odpracovaná doba		neodpracovaná doba		
		celkem	z toho přesčas	celkem	z toho	
					hod/měs	hod/měs
tis. osob	hod/měs	hod/měs	hod/měs			
3513 Technici počítačových sítí a systémů	0,1	142,5	0,2	31,5	16,5	4,7
4110 Všeobecní administrativní pracovníci	1,0	141,2	0,3	31,0	15,3	7,2
4120 Sekretáři (všeobecní)	0,1	139,8	0,1	33,7	16,1	8,3
4131 Pracovníci pro zpracování textů, písaři	0,1	140,0	1,0	34,4	16,0	8,3
4311 Úředníci v oblasti účetnictví	0,2	146,0	0,2	27,8	15,8	4,0
4323 Pracovníci v dopravě a přepravě	0,1	144,7	1,6	25,8	15,4	2,9
4411 Knihovníci	0,2	145,1	0,4	28,8	16,3	6,0
4415 Pracovníci evidence dat a archivů	0,1	136,2	0,0	37,0	15,8	11,3
4416 Personální referenti	0,1	146,2	1,1	28,4	16,2	4,5
4419 Úředníci j.n.	0,4	140,7	0,2	32,9	16,2	5,8
5120 Kuchaři (kromě šéfkuchařů), pomocní kuchaři	1,2	140,3	0,4	33,4	15,6	10,8
5151 Vedoucí provozu stravovacích, ubytovacích a dalších zařízení	0,3	144,2	0,3	29,4	15,7	7,0
5153 Správci objektů	0,6	143,4	0,4	30,4	15,7	7,2
5312 Asistenti pedagogů	1,3	129,5	0,0	45,2	25,5	6,0
5321 Ošetřovatelé a prac. sociálních služeb v obl. pobytové péče	1,7	135,3	0,8	31,4	16,5	11,5
5322 Ošetřovatelé a prac.soc.služeb v obl.ambul. služeb,dom. péče	0,2	134,9	0,7	37,8	16,3	15,7
5329 Pracovníci osobní péče ve zdravotní a sociální oblasti j.n.	0,8	138,8	3,9	32,4	17,0	9,2
5411 Příslušníci HZS ČR,hasiči ostatních jednotek požární ochrany	0,6	138,5	1,8	26,3	18,9	4,9
5412 Policisté	0,4	139,8	3,5	30,7	15,7	6,8
5414 Pracovníci ostrahy a bezpečnostních agentur	0,1	149,2	8,4	25,9	14,8	5,9
7222 Nástrojaři a příbuzní pracovníci	0,1	142,6	2,4	33,1	15,3	10,1
8157 Obsluha strojů v prádelnách a čistírnách	0,1	138,2	0,3	35,0	16,5	11,5
8182 Obsluha parních turbín, kotlů a příbuzných zařízení	0,1	150,7	3,3	24,2	6,3	4,8
8322 Řidiči osobních a malých dodávkových automobilů, taxikáři	0,2	147,9	7,3	31,2	16,0	7,1
8332 Řidiči nákladních automobilů, tahačů a speciálních vozidel	0,4	137,4	2,9	34,8	15,8	12,2
9112 Uklízeči a pomocníci v hotelích,admin.,průmysl.a j.objektech	1,6	139,7	0,3	34,0	15,5	11,2
9333 Pomocní manipulační pracovníci (kromě výroby)	0,1	140,8	1,5	34,1	15,4	12,0
9412 Pomocníci v kuchyni	0,1	136,9	0,9	37,4	16,1	13,4
9613 Uklízeči veřejných prostranství,čističi kanalizací	0,7	143,4	1,4	31,7	15,3	9,6
9622 Pomocní pracovníci údržby budov a souvisejících prostor	0,1	146,8	2,4	29,1	15,3	9,5

Základní informace o hodinovém výdělků

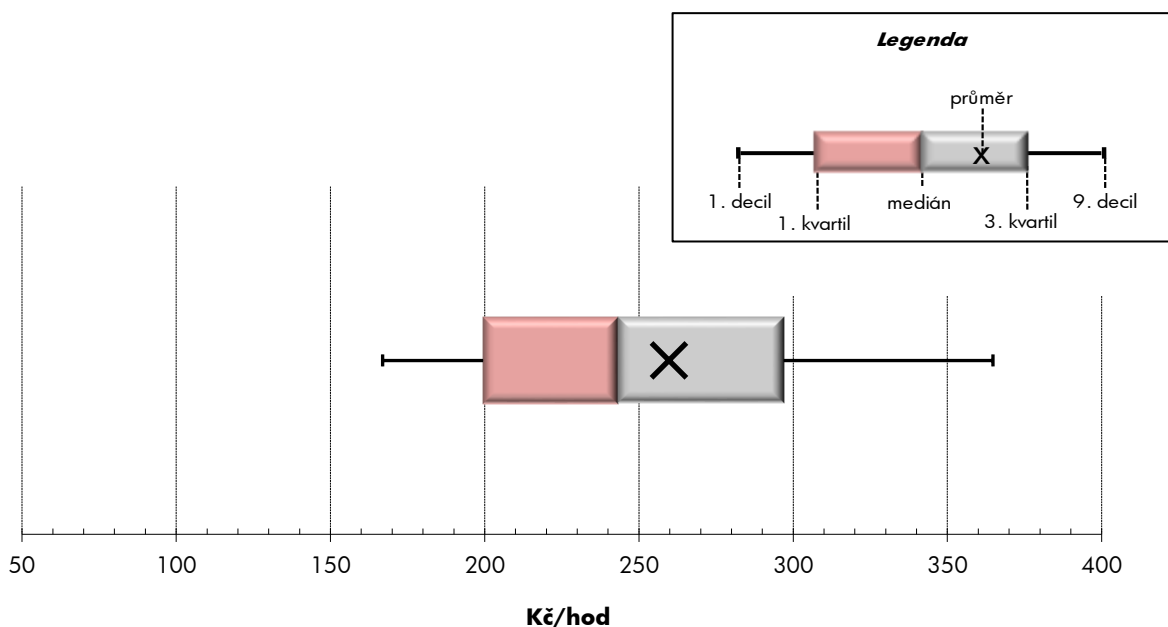
Olomoucký kraj

Medián hodinového výdělku	243,3 Kč/hod
Index mediánu hodinového výdělku vůči 4. čtvrtletí 2022	104,7 %

Diferenciace

1. decil - 10 % hodinových výdělků menších než	166,9 Kč/hod
1. kvartil - 25 % hodinových výdělků menších než	199,5 Kč/hod
Medián - 50 % hodinových výdělků menších než	243,3 Kč/hod
3. kvartil - 25 % hodinových výdělků větších než	296,9 Kč/hod
9. decil - 10 % hodinových výdělků větších než	364,8 Kč/hod

Průměr hodinového výdělku	259,8 Kč/hod
--	---------------------



Hodinový výdělek se zjišťuje jako průměrný hodinový výdělek definovaný v § 351 až § 362 zákona č. 262/2006 Sb., zákoníku práce, ve znění pozdějších předpisů.

Hodinový výdělek podle pohlaví a věku

Olomoucký kraj

pohlaví/ věková skupina	počet zaměstnanců přepočtený podle placených měsíců	medián hodinového výdělku	diferenciace hodinového výdělku		průměr hodinového výdělku
			1. decil	9. decil	
	tis. osob	Kč/hod	Kč/hod	Kč/hod	Kč/hod
CELKEM - platová sféra	47,0	243,3	166,9	364,8	259,8
do 20 let	0,0	184,8	117,3	228,8	181,8
20 - 29 let	4,7	221,4	168,8	296,3	226,9
30 - 39 let	8,7	240,2	172,9	339,9	251,1
40 - 49 let	15,0	248,6	169,2	366,8	262,7
50 - 59 let	13,3	246,3	162,2	385,9	267,1
60 a více let	5,2	251,0	162,4	407,3	277,0
MUŽI	16,6	253,6	181,5	371,9	272,4
do 20 let	0,0	*	*	*	*
20 - 29 let	2,2	217,7	174,9	285,0	224,1
30 - 39 let	3,9	254,7	187,7	343,7	263,4
40 - 49 let	5,0	268,3	190,5	378,8	283,3
50 - 59 let	3,7	260,9	176,7	422,1	290,8
60 a více let	1,8	248,3	164,8	439,2	285,1
ŽENY	30,4	237,5	159,6	361,2	252,9
do 20 let	0,0	190,8	144,0	241,7	195,7
20 - 29 let	2,4	224,3	160,2	305,2	229,4
30 - 39 let	4,8	227,5	160,0	337,5	241,2
40 - 49 let	10,1	237,3	161,2	361,8	252,5
50 - 59 let	9,7	240,9	157,2	375,4	258,2
60 a více let	3,4	252,6	159,3	396,1	272,7

Hodinový výdělek podle podskupin zaměstnání CZ-ISCO

podskupina zaměstnání/ zaměstnání CZ-ISCO	počet zaměstnanců přepočtený podle placených měsíců	medián hodinového výdělku	diferenciace hodinového výdělku		průměr hodinového výdělku
			1. decil	9. decil	
			Kč/hod	Kč/hod	
			tis. osob	Kč/hod	
Olomoucký kraj					
1112 Nejvyšší státní úředníci	0,0	451,3	378,2	748,4	502,9
1211 Řídící pracovníci v oblasti financí (kr.fin.,pojišť.služeb)	0,1	413,8	292,0	568,2	426,6
1212 Řídící pracovníci v oblasti lidských zdrojů	0,0	400,6	334,5	492,2	418,9
1219 Ostatní řídicí pracovníci správy podniku a pod. činnosti	0,1	356,8	260,3	511,2	375,1
1341 Řídící pracovníci v oblasti péče o děti	0,2	345,3	246,2	476,6	356,0
1342 Řídící pracovníci v oblasti zdravotnictví	0,1	472,7	352,7	626,4	482,3
1343 Řídící pracovníci v oblasti péče o seniory	0,0	333,0	248,8	437,9	343,0
1344 Řídící pracovníci v sociální oblasti (kromě péče o seniory)	0,0	389,7	285,8	470,0	391,2
1345 Řídící pracovníci v oblasti vzdělávání	0,6	447,9	292,3	599,9	448,9
1349 Řídící pracovníci knihoven, muzeí, práva a bezpečnosti	0,1	411,1	260,2	520,5	408,9
2131 Biologové, botanici, zoologové a příbuzní specialisté	0,1	303,5	236,1	444,5	337,8
2132 Specialisté v zemědělství, lesnictví, rybářství a vod.hosp.	0,1	292,2	208,5	324,2	279,6
2133 Specialisté ochrany životního prostředí (kr.přům.ekologie)	0,1	248,7	195,5	305,2	254,3
2141 Specialisté v oblasti průmysl.inženýrství a příbuz.oblastech	0,1	299,8	226,4	410,9	321,6
2212 Lékaři specialisté	0,9	519,1	310,9	801,0	555,6
2221 Všeobecné sestry se specializací	1,1	374,6	288,4	428,7	366,8
2263 Specialisté v oblasti ochrany veřejného zdraví	0,1	230,1	181,0	302,7	236,1
2320 Učitelé odb.předmětů, prakt.vyučování, odb.výcviku, lektori	0,9	270,4	212,1	350,6	277,9
2330 Učitelé SŠ (kr.odborných předmětů), konzervatořích, 2.st.ZŠ	3,1	289,6	220,1	384,9	300,2
2341 Učitelé na 1. stupni ZŠ	1,6	291,9	217,1	384,2	297,9
2342 Učitelé v oblasti předškolní výchovy	1,6	237,0	181,0	308,8	243,7
2354 Lektori a učitelé hudby na ostatních školách	0,3	254,7	199,2	336,3	264,6
2355 Lektori a učitelé umění na ostatních školách	0,1	260,5	203,5	323,7	263,4
2359 Specialisté,odborní pracovníci v obl.výchovy,vzdělávání j.n.	1,0	243,9	187,7	321,9	254,2
2411 Specialisté v oblasti účetnictví	0,2	248,3	189,7	381,9	266,6
2422 Specialisté v oblasti strategie a politiky organizací	0,5	289,0	206,6	434,2	314,1
2522 Systémoví administrátoři, správci počítačových sítí	0,1	251,9	204,7	332,3	262,1
2612 Soudci a příbuzní pracovníci	0,1	267,0	243,4	292,8	266,0
2619 Specialisté v oblasti práva a příbuzných oblastech j.n.	0,1	261,7	214,0	334,6	272,8
2621 Specialisté archiváři,kurátoři a správci památkových objektů	0,0	216,6	173,1	289,3	222,6
2634 Psychologové	0,2	247,5	196,2	361,9	265,3
2635 Specialisté v sociální oblasti	0,2	251,9	186,5	302,2	251,7
3112 Stavební technici	0,2	244,4	192,9	293,6	243,4
3119 Technici v ostatních průmyslových oborech	0,1	246,2	193,7	321,4	252,4
3211 Technici a asistenti pro obsluhu lékařských zařízení	0,1	296,2	224,5	375,4	298,5
3212 Odborní laboranti, laboratorní asistenti v obl.zdravotnictví	0,2	273,6	223,3	318,7	271,6
3221 Všeobecné sestry bez specializace	1,3	309,7	252,7	374,2	310,7
3255 Odborní pracovníci v oblasti rehabilitace	0,1	248,1	194,0	305,7	249,9
3256 Praktické sestry	0,3	273,7	208,8	320,4	267,1
3258 Zdravotničtí záchranáři	0,2	325,6	284,9	368,5	328,7
3313 Odborní pracovníci účetnictví, ekonomiky, personalistiky	1,0	232,4	185,2	320,8	246,0
3339 Zprostředkovatelé služeb j.n.	0,1	208,7	157,6	265,8	210,7
3341 Vedoucí v oblasti administrativních agend	0,1	255,9	213,2	328,6	266,7
3342 Odborní administrativní pracovníci v právní oblasti	0,1	236,6	200,0	298,8	243,4

Hodinový výdělek podle podskupin zaměstnání CZ-ISCO

podskupina zaměstnání/ zaměstnání CZ-ISCO	počet zaměstnanců přepočtený podle placených měsíců	medián hodinového výdělku	diferenciace hodinového výdělku		průměr hodinového výdělku
			1. decil	9. decil	
			Kč/hod	Kč/hod	
			tis. osob	Kč/hod	
Olomoucký kraj					
3343 Odborní pracovníci v administrativě a správě organizace	1,6	231,1	184,1	328,5	245,0
3352 Pracovníci veřejné správy v oblasti daní	0,5	237,5	206,8	289,7	243,0
3353 Pracovníci veřejné správy v oblasti sociálních, jiných dávek	0,4	208,8	165,9	259,0	212,1
3354 Pracovníci veřejné správy vydávající různá povolení	0,1	237,8	199,3	277,5	241,1
3359 Pracovníci veřejné správy v oblasti státních regulací j.n.	0,1	252,0	220,1	278,6	251,6
3412 Odborní pracovníci v sociální oblasti	0,5	245,3	189,1	292,6	244,3
3511 Technici provozu ICT, technici programátoři	0,1	277,1	203,0	405,9	286,8
3513 Technici počítačových sítí a systémů	0,1	253,3	208,2	311,6	255,3
4110 Všeobecní administrativní pracovníci	1,0	214,8	163,0	289,2	222,3
4120 Sekretáři (všeobecní)	0,1	218,2	168,2	274,9	219,0
4131 Pracovníci pro zpracování textů, písaři	0,1	200,0	159,7	236,3	198,0
4311 Úředníci v oblasti účetnictví	0,3	227,1	176,3	332,1	240,9
4312 Úředníci v oblasti statistiky, finančnictví a pojišťovnictví	0,0	224,0	150,9	270,7	219,4
4313 Mzdoví účetní	0,0	227,1	185,0	298,8	236,1
4321 Úředníci ve skladech	0,1	186,3	152,9	238,1	189,0
4323 Pracovníci v dopravě a přepravě	0,1	223,2	186,9	276,0	227,0
4411 Knihovníci	0,2	192,0	156,8	233,5	193,3
4415 Pracovníci evidence dat a archivů	0,1	213,8	165,0	235,2	209,0
4416 Personální referenti	0,1	250,8	180,1	340,4	254,6
4419 Úředníci j.n.	0,4	225,5	182,1	288,9	233,6
5120 Kuchaři (kromě šéfkuchařů), pomocní kuchaři	1,3	173,2	128,7	235,6	179,9
5151 Vedoucí provozu stravovacích, ubytovacích a dalších zařízení	0,4	202,0	128,4	309,4	216,4
5153 Správci objektů	0,6	182,8	129,9	272,1	193,4
5230 Pokladníci a prodavači vstupenek a jízdenek	0,1	198,5	145,9	234,1	192,9
5312 Asistenti pedagogů	1,9	194,9	153,2	259,5	204,0
5321 Ošetřovatelé a prac. sociálních služeb v obl. pobytové péče	1,5	215,5	180,5	255,4	217,3
5322 Ošetřovatelé a prac.soc.služeb v obl.ambul. služeb,dom. péče	0,2	184,3	156,5	226,6	190,1
5329 Pracovníci osobní péče ve zdravotní a sociální oblasti j.n.	0,8	222,6	182,5	311,7	232,0
5411 Příslušníci HZS ČR,hasiči ostatních jednotek požární ochrany	0,6	284,3	235,1	344,4	285,9
5412 Policisté	0,4	278,8	220,0	331,2	280,2
5414 Pracovníci ostrahy a bezpečnostních agentur	0,1	179,9	131,2	245,2	185,7
6113 Zahradníci a pěstitelé v zahradnických školkách	0,0	159,9	141,2	203,4	171,8
7119 Ostatní řemeslníci, kvalifikovaní prac.hl. stavební výroby	0,0	170,3	151,4	214,2	178,6
7126 Instalatéři,potrubaři,stavební zámečníci a stavební klempíři	0,0	189,3	145,5	220,0	189,0
7222 Nástrojaři a příbuzní pracovníci	0,1	188,7	150,2	240,0	190,8
7231 Mechanici a opraváři motorových vozidel	0,0	184,9	160,1	214,2	187,2
8157 Obsluha strojů v prádelnách a čistírnách	0,1	150,1	123,4	180,2	152,7
8182 Obsluha parních turbín, kotlů a příbuzných zařízení	0,1	183,5	117,5	229,1	186,9
8322 Řidiči osobních a malých dodávkových automobilů, taxikáři	0,2	194,4	161,4	260,5	200,6
8332 Řidiči nákladních automobilů, tahačů a speciálních vozidel	0,4	191,5	170,7	254,1	197,7
8341 Řidiči a obsluha zemědělských a lesnických strojů	0,0	182,7	138,7	229,3	180,6
8344 Obsluha vysokozdvížných a jiných vozíků a skladníci	0,0	172,6	152,5	212,9	186,4
9112 Uklízeči a pomocníci v hotelích,admin.,průmysl.a j.objektech	1,8	150,7	114,0	202,4	156,3
9121 Pracovníci pro ruční praní a žehlení	0,0	164,4	138,0	184,6	164,9

Hodinový výdělek podle podskupin zaměstnání CZ-ISCO

Olomoucký kraj

podskupina zaměstnání/ zaměstnání CZ-ISCO	počet zaměstnanců přepočtený podle placených měsíců	medián hodinového výdělku	diferenciace hodinového výdělku		průměr hodinového výdělku
			1. decil	9. decil	
	tis. osob	Kč/hod	Kč/hod	Kč/hod	Kč/hod
9333 Pomocní manipulační pracovníci (kromě výroby)	0,1	159,5	125,2	188,5	162,5
9412 Pomocníci v kuchyni	0,1	155,2	116,5	191,8	153,5
9613 Uklízeči veřejných prostranství, čističi kanalizací	0,5	152,0	113,6	195,2	154,2
9622 Pomocní pracovníci údržby budov a souvisejících prostor	0,2	181,9	134,9	239,0	186,4



Dodatek

Technický popis šetření

Dodatek - Technický popis šetření

Technický popis šetření přibližuje metodické postupy používané při zpracování platové sféry Regionální statistiky ceny práce (RSCP-PLS). Popis je rozdělen do čtyř kapitol: koncepce šetření, vstupní údaje, nejdůležitější sledované ukazatele a definice vybraných pojmů.

1. Koncepce šetření

Kapitola popisuje základní soubor šetření a strukturu statistického souboru platové sféry RSCP-PLS.

1.1. Základní soubor

Základním souborem RSCP-PLS je soubor ekonomických subjektů, definovaný na základě Administrativního registru ekonomických subjektů ARES Ministerstva financí ČR (www.mfcr.cz/cs/ministerstvo/informacni-systemy/ares), který zpřístupňuje veřejné údaje o ekonomických subjektech z informačních systémů (zdrojů) veřejné správy. Ekonomické subjekty, které přísluší do platové sféry, odměňují platem podle § 109, odst. 3 zákona č. 262/2006 Sb., zákoníku práce, ve znění pozdějších předpisů. Statistické šetření RSCP pro platovou sféru využívá dat Informačního systému o platech, provozovaného Ministerstvem financí (viz www.mfcr.cz/isp).

1.2. Struktura souboru RSCP-PLS

Statistické šetření RSCP-PLS vychází v roce 2023 ze statistického souboru 13 493 ekonomických subjektů, které reprezentují 761 tisíc zaměstnanců (viz tabulka 1).

Soubor RSCP-PLS			
	RSCP-PLS Celkem	z toho RSCP-PLS – kraj Olomoucký	
		se sídlem v kraji	se sídlem mimo kraj
Počet ekonomických subjektů	13 493	959	44
Počet zaměstnanců	761 tis.	39 tis.	10 tis.

Tabulka 1

Z hlediska odvětvové skladby představují platovou sféru RSCP-PLS zejména tři odvětví národního hospodářství – odvětví veřejné správy, odvětví vzdělávání a odvětví zdravotní a sociální péče. Strukturu výběrového souboru RSCP-PLS z odvětvového hlediska ukazuje ve sledovaném kraji v roce 2023 tabulka 2.

Odvětvová skladba výběrového souboru RSCP-PLS – kraj Olomoucký			
Kód CZ-NACE	Sekce	Počet ES	
		se sídlem v kraji	se sídlem mimo kraj
A	Zemědělství, lesnictví a rybníkářství	1	
B	Těžba a dobývání		
C	Zpracovatelský průmysl		
D	Výroba a rozvod elektřiny, plynu, tepla		
E	Zásobování vodou, činnosti související s odpady	4	
F	Stavebnictví		
G	Obchod, opravy motorových vozidel		
H	Doprava a skladování	2	2
I	Ubytování, stravování a pohostinství	7	1
J	Informační a komunikační činnosti		
K	Peněžnictví a pojišťovnictví		
L	Činnosti v oblasti nemovitostí		1
M	Profesní, vědecké a technické činnosti		4
N	Administrativní a podpůrné činnosti	2	
O	Veřejná správa, obrana, sociální zabezpečení	334	33
P	Vzdělávání	516	
Q	Zdravotní a sociální péče	62	2
R	Kulturní, zábavní a rekreační činnosti	27	1
S	Ostatní činnosti	4	

Tabulka 2

2. Vstupní údaje

Kapitola popisuje specifika sběru dat pro šetření RSCP-PLS, nejdůležitější vstupní údaje, kvalitu údajů a používané klasifikace a číselníky.

2.1. Sběr dat

Vlastní sběr dat pro RSCP-PLS zabezpečuje Informační systém o platech. RSCP-PLS přebírá kompletní soubor platové sféry a provádí na něm specifické kontroly.

2.2. Nejdůležitější vstupní údaje

Šetření RSCP-PLS monitoruje s roční periodicitou úroveň a strukturu hrubého měsíčního platu, pracovní doby a hodinového výdělku zaměstnanců v platové sféře příslušného kraje. Nejdůležitější třídění podle osobních i podnikových charakteristik jsou obsažena v této publikaci a patří mezi ně pohlaví, věk, vzdělání a zaměstnání podle klasifikace CZ-ISCO.

Hrubý měsíční plat je součtem platu za práci, náhrad platu a odměn za pracovní pohotovost, které jsou přímo sbíranými položkami. Plat je definován v § 109, odst. 3 zákona č. 262/2006 Sb., zákoníku práce, ve znění pozdějších předpisů. Šetření RSCP-PLS sleduje i strukturu hrubého měsíčního platu, tj. odměny, příplatky a náhrady. Hrubý měsíční plat a jeho složky se vztahují k celému sledovanému období, které zahrnuje dobu od počátku roku do konce čtvrtletí, za které se šetření provádí.

Šetření RSCP-PLS dále sleduje pracovní dobu zaměstnanců. Vstupní věta o zaměstnanci obsahuje odpracovanou dobu od počátku roku a z ní počet přesčasových hodin. Odpracovaná doba u zaměstnanců odměňovaných měsíčním platem nezahrnuje dobu svátků v jinak pracovních dnech. Věta dále obsahuje celkovou neodpracovanou dobu od počátku roku, z ní počet hodin nemoci a dovolené.

Hodinový výdělek je údaj zjišťovaný z průměrných hodinových výdělků definovaných v §§ 351-362 zákona č. 262/2006 Sb., zákoníku práce, ve znění pozdějších předpisů. Obvykle se jedná o podíl platu za práci a odpracované doby za poslední čtvrtletí sledovaného období. Hodinový výdělek je krátkodobým indikátorem výdělkové úrovně.

2.3. Kvalita údajů

Zjišťované charakteristiky podléhají nevýběrovým chybám, neboť se nejedná o výběrové šetření. Nevýběrové chyby bývají způsobeny především špatnou kvalitou dat (neúplné a chybné údaje) předávaných respondenty do Informačního systému o platu. Při zpracovávání údajů je jejich vliv snižován několikastupňovými kontrolními mechanismy a častými kontakty zpracovatele šetření s respondenty.

2.4. Klasifikace a číselníky

RSCP-PLS používá standardní statistické klasifikace a číselníky (podrobněji popsané na www.czso.cz). Použití platných statistických klasifikací závazné jak pro orgán vykonávající státní statistickou službu, tak pro zpravodajské jednotky, které poskytují údaje pro statistické zjišťování. RSCP-PLS používá následující klasifikace a číselníky:

CZ-ISCO	Klasifikace zaměstnání; vydáno sdělením ČSÚ č. 206/2010 Sb. ze dne 16. června 2010 o zavedení Klasifikace zaměstnání CZ-ISCO. Poslední aktualizace byla provedena k 1. červenci 2022 sdělením ČSÚ č. 170/2022 Sb. ze dne 16. června 2022 o aktualizaci Klasifikace zaměstnání (CZ ISCO).
CZ-ICSE	Klasifikace postavení v zaměstnání; vydáno sdělením ČSÚ č. 494/2003 Sb. ze dne 18. prosince 2003 o vydání Klasifikace postavení v zaměstnání.
KKOV	Klasifikace kmenových oborů vzdělání; od 1. ledna 2009 převzalo MŠMT gesci za Klasifikaci kmenových oborů vzdělání (KKOV) jako resortní klasifikaci.
LAU 1	Číselník okresů; od 1. ledna 2008 je systém statistické klasifikace územních struktur v České republice rozdělen, v souladu se systémem Eurostatu, na dvě části: klasifikace CZ-NUTS a systém LAU (Local Administrative Units). Z hlediska statistiky mají LAU závazný charakter. Jednotky LAU 1 (dřívější NUTS 4) jsou v ČR tvořeny okresy. Územní jednotky na úrovni LAU 1 přebírají kódy od dřívějších jednotek NUTS 4. Proti NUTS 4 jsou v LAU 1 následující změny: - do kódů LAU 1 okresů krajů Vysočina a Jihomoravského se promítá změna kódů NUTS 3 těchto krajů, - Praha se na úrovni LAU 1 nečlení.
CZ-NACE	Klasifikace ekonomických činností (CZ-NACE); vydáno sdělením ČSÚ č. 244/2007 Sb. ze dne 18. září 2007 o zavedení Klasifikace ekonomických činností.
CZ-GEONOM	Klasifikace zemí; vydáno sdělením ČSÚ č. 487/2003 Sb. ze dne 18. prosince 2003 o vydání Klasifikace zemí. Poslední aktualizace byla provedena k 15. prosinci 2008 sdělením ČSÚ č. 429/2008 Sb. ze dne 26. listopadu 2008 o aktualizaci Klasifikace zemí a o ukončení zveřejňování aktualizací.

3. Nejdůležitější sledované ukazatele

Kapitola popisuje nejdůležitější sledované ukazatele, algoritmy jejich výpočtu a kritéria pro zahrnutí zaměstnanců do dalších výpočtů.

3.1. Hrubý měsíční plat (sestavy PLS-Mx)

Hrubý měsíční plat je v RSCP-PLS definován jako součet platu za práci, náhrad platu a odměny za pracovní pohotovost za sledované období. **Hrubý měsíční plat** za pracovní poměr zaměstnance se vypočte podle vzorce:

$$\text{HMP} = \frac{\text{PLAT} + \text{NAHRADY} + \text{POHOTOV}}{\text{MESPLAC}_{\text{prep}}}$$

kde:

HMP	je hrubý měsíční plat zaměstnance,
PLAT	je plat za práci zaměstnance v kumulaci za sledované období (vstupní položka věty o zaměstnanci),
NAHRADY	jsou náhrady platu zaměstnance v kumulaci za sledované období (vstupní položka věty o zaměstnanci),
POHOTOV	je odměna za pracovní pohotovost zaměstnance v kumulaci za sledované období (vstupní položka věty o zaměstnanci),
MESPLAC _{prep}	je počet přepočtených placených měsíců zaměstnance, tj. počet měsíců, které zaměstnanec odpracoval, nebo za které pobíral náhrady platu (kromě náhrady za dobu dočasně pracovní neschopnosti).

Počet přepočtených placených měsíců MESPLAC_{prep} je roven počtu kalendářních měsíců (6 při 1. pololetí, 12 při celém roku) v případě, že zaměstnanec s plným pracovním úvazkem po celé sledované období pracoval, nebo pobíral náhrady platu (s výjimkou náhrady za dobu dočasně pracovní neschopnosti). Pokud byl zaměstnanec v evidenčním stavu kratší dobu než sledované období, bude jeho počet placených měsíců zkrácen poměrem počtu pracovních dnů v evidenčním stavu a ve sledovaném období. Měl-li zaměstnanec sjednán kratší pracovní úvazek, bude jeho počet placených měsíců zkrácen poměrem kratšího a plného úvazku. Podobně se počet placených měsíců zkrátí, pokud zaměstnanec měl tzv. neplacenou absenci (např. neplacené volno, nemoc, ošetřování člena rodiny).

Při výpočtu charakteristik hrubého měsíčního platu (např. medián, průměr) za určitou skupinu zaměstnanců vstupuje každý zaměstnanec do výpočtu s váhou odpovídající počtu jeho placených měsíců za sledované období (tzv. váha placené doby). Tedy zaměstnanec, který byl zaměstnán jen část období (nebo měl kratší úvazek, nebo byl nemocný) má menší vliv na výslednou charakteristiku. Vážený způsob výpočtu umožňuje korektní srovnání platové úrovně jednotlivých zaměstnání a srovnávání v čase.

Počet zaměstnanců přepočtený podle placených měsíců je vypočten jako podíl součtu přepočtených placených měsíců za určitou skupinu zaměstnanců a počtu kalendářních měsíců ve sledovaném období (6 při 1. pololetí, 12 při celém roku).

Měsíční placená doba vyjadřuje počet placených hodin – součet hodin odpracovaných a hodin s náhradou platu (vyjma náhrady za dobu dočasně pracovní neschopnosti) za plně placený měsíc. Výpočet je konzistentní s výpočtem hrubého měsíčního platu.

Kritéria pro zahrnutí zaměstnance do výpočtů výše uvedených ukazatelů jsou následující:

- přepočtený počet placených měsíců zaměstnance je alespoň jeden měsíc,
- stanovená týdenní pracovní doba na dané pracovní místo je alespoň 30 hodin (dle doporučení Eurostatu).

Počet zaměstnanců a hrubá měsíční mzda/plat podle RSCP jsou rozdílné od údajů **mzdové statistiky ČSÚ**. Prvním důvodem rozdílu je jiný způsob přepočtu zaměstnanců v RSCP. Počet zaměstnanců přepočtený podle placených měsíců (RSCP) na rozdíl od přepočteného počtu zaměstnanců uveřejňovaného ve mzdových šetřeních ČSÚ neobsahuje zaměstnance po dobu jejich neplacené absence (např. neplacené volno, nemoc, ošetřování člena rodiny), tj. po dobu, kdy zaměstnanci nedostávají náhrady, které jsou součástí hrubé mzdy. Menší počet zaměstnanců v RSCP pak znamená vyšší průměrnou hrubou měsíční mzdu/plat z šetření RSCP než u ČSÚ. Druhým důvodem rozdílu je skutečnost, že jsou z výpočtu vyloučeni zaměstnanci, kteří nesplňují výše uvedená kritéria pro zahrnutí zaměstnance do výpočtů. Koncept výpočtu hrubé měsíční mzdy/platu podle RSCP, který se používá mj. ve výdělkových šetřeních Eurostatu (viz šetření Structure of Earnings Survey), umožňuje provádět přesnější srovnání mezd/platů jednotlivých skupin zaměstnanců (a zejména jednotlivých zaměstnání) bez ovlivnění neplacenou absencí.

3.2. Měsíční odpracovaná a neodpracovaná doba (sestavy MZS-Tx)

Měsíční odpracovaná doba zaměstnance se vypočte podle vzorce:

$$\text{ODPRACD}_{\text{mes}} = \frac{\text{ODPRACD}}{\text{MESEVID}_{\text{prep}}}$$

kde :

- ODPRACD_{mes} je měsíční odpracovaná doba zaměstnance,
- ODPRACD je odpracovaná doba zaměstnance v kumulaci za sledované období (vstupní položka věty o zaměstnanci),
- MESEVID_{prep} je počet přepočtených evidenčních měsíců zaměstnance, tj. počet měsíců, odpovídajících délce pracovního úvazku a délce pracovního poměru ve sledovaném období.

Počet přepočtených evidenčních měsíců MESEVID_{prep} je roven počtu kalendářních měsíců v případě, že zaměstnanec s plným pracovním úvazkem byl po celé sledované období v pracovním poměru a nebyl na mateřské či rodičovské dovolené. Pokud byl zaměstnanec v evidenčním stavu kratší dobu než sledované období, bude jeho počet evidenčních měsíců zkrácen poměrem počtu pracovních dnů v evidenčním stavu a ve sledovaném období. Měl-li zaměstnanec sjednán kratší pracovní úvazek, bude jeho počet evidenčních měsíců zkrácen poměrem kratšího a plného úvazku.

Průměrná měsíční odpracovaná doba za určitou skupinu zaměstnanců je vypočtena jako vážená charakteristika, v níž má měsíční odpracovaná doba každého zaměstnance váhu odpovídající počtu jeho evidenčních měsíců ve sledovaném období (tzv. váha evidenční doby). Tedy zaměstnanec, který byl zaměstnán jen po část období (nebo měl kratší úvazek) má menší vliv na výsledný průměr. Vážený způsob výpočtu umožňuje korektní srovnání průměrné odpracované doby podle jednotlivých zaměstnání a v jednotlivých letech.

Obdobně jako odpracovaná doba se počítají měsíční neodpracovaná doba a průměrné měsíční údaje o přesčasu, dovolené a nemoci.

Počet zaměstnanců přepočtený podle evidenčních měsíců je vypočten jako podíl součtu přepočtených evidenčních měsíců za určitou skupinu zaměstnanců a počtu kalendářních měsíců ve sledovaném období (6 při 1. pololetí, 12 při celém roku).

Kritéria pro zahrnutí zaměstnance do výpočtů výše uvedených ukazatelů jsou stejná jako u platových sestav:

- přepočtený počet placených měsíců zaměstnance je alespoň jeden měsíc,
- stanovená týdenní pracovní doba na dané pracovní místo je alespoň 30 hodin (dle doporučení Eurostatu).

3.3. Hodinový výdělek (sestavy MZS-Vx)

Hodinový výdělek je přímo zjišťovaná veličina. Do výpočtu charakteristik hodinového výdělku jsou zařazeni zaměstnanci, kteří byli v evidenčním stavu v posledním dnu sledovaného období.

4. Definice vybraných pojmů

Ekonomický subjekt	Ekonomický subjekt je právnický subjekt nebo fyzická osoba s postavením podnikatele, zapsaná do registru ekonomických subjektů ČSÚ. Každému ekonomickému subjektu se přiděluje identifikační číslo (IČO).
Organizační jednotka	Z hlediska výdělkové statistiky RSCP se dělí ekonomické subjekty na organizační jednotky podle okresu, ve kterém jednotky působí. Organizační jednotku tvoří všechny útvary ekonomického subjektu, které působí ve stejném okrese.
Zpravodajská jednotka	Zpravodajskou jednotkou je právnická osoba, organizační složka státu nebo fyzická osoba, od níž se požaduje poskytnutí údajů ve statistickém zjišťování podle zákona č. 89/1995 Sb., o státní statistické službě ve znění pozdějších předpisů.
Sledované období	Sledované období je období od začátku roku do konce čtvrtletí, ve kterém se statistické zjišťování provádí.
Mzdová sféra	Do mzdové sféry patří subjekty, které odměňují mzdou podle § 109, odst. 2 zákona č. 262/2006 Sb., zákoníku práce, ve znění pozdějších předpisů.
Platová sféra	Do platové sféry patří subjekty, které odměňují platem podle § 109, odst. 3 zákona č. 262/2006 Sb., zákoníku práce, ve znění pozdějších předpisů.
Soubor RSCP-PLS	Souborem RSCP platové sféry je soubor ekonomických subjektů definovaný na základě Administrativního registru ekonomických subjektů ARES Ministerstva financí ČR.