

Informace o vyplacených dávkách v rezortu MPSV ČR
v září 2022

Obsah:

1) Dávky důchodového pojištění	2
2) Dávky nemocenského pojištění	3
3) Podpory v nezaměstnanosti	5
4) Nepojistné sociální dávky	6
5) Souhrnný přehled vývoje výdajů na sociální dávky	12
6) Pojistné na sociální zabezpečení a příspěvek na státní politiku zaměstnanosti	13

1) Dávky důchodového pojištění

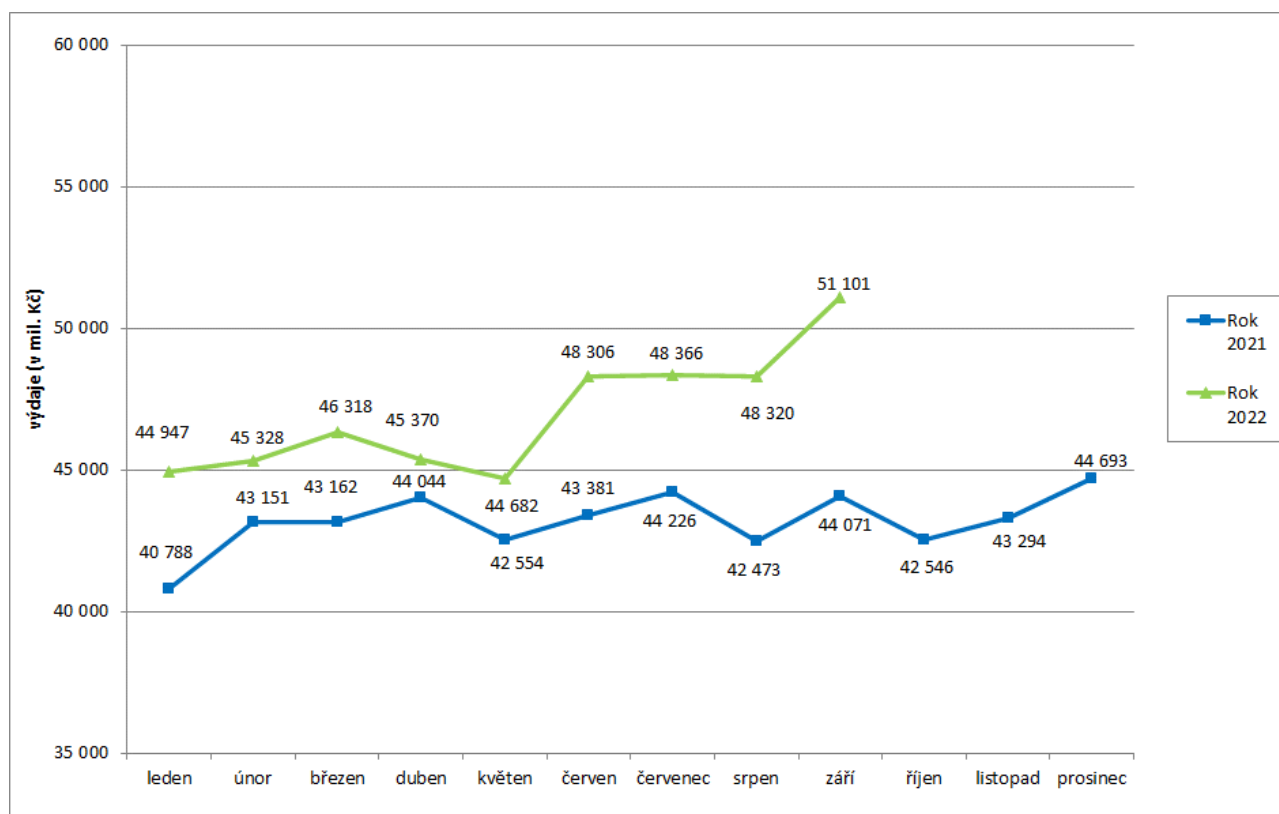
- **Výdaje na důchody** dosáhly v **září 2022** podle údajů ČSSZ úrovně cca **51,1 mld. Kč**, za leden až září 2022 se jednalo o cca 422,7 mld. Kč.
- Výdaje na **valorizaci důchodů** (proběhla v lednu, další mimořádné v červnu a v září 2022) činily za **září 2022** cca **7 227,4 mil. Kč**, od počátku roku 2022 cca **33 260,6 mil. Kč**

Tabulka 1.1: Vývoj výdajů na dávky důchodového pojištění

Výdaje v rámci dávkového systému		Běžný měsíc											Celkové výdaje za rok	
		leden	únor	březen	duben	květen	červen	červenec	srpen	září	říjen	listopad		prosinec
Rok 2022 (v mil. Kč)		44 947	45 328	46 318	45 370	44 682	48 306	48 366	48 320	51 101				x
Rok 2021 (v mil. Kč)		40 788	43 151	43 162	44 044	42 554	43 381	44 226	42 473	44 071	42 546	43 294	44 693	518 384
Rozdíl	v mil. Kč	4 159	2 177	3 157	1 326	2 127	4 925	4 140	5 847	7 030				
	v %	10,2	5,0	7,3	3,0	5,0	11,4	9,4	13,8	16,0				

Zdroj: ČSSZ

Graf 1.1: Vývoj výdajů na dávky důchodového pojištění



Tabulka 1.2: Vývoj počtu důchodců a vyplacených důchodů podle druhu důchodu

Druh důchodu	Počet důchodců (v tis.)		Meziroční index v %	Počet vypl. důchodů (v tis.)		Meziroční index v %
	září 2021	září 2022		září 2021	září 2022	
Starobní	2 382,5	2 367,8	99,4	2 461,1	2 448,3	99,5
Invalidní	414,6	412,7	99,5	425,0	422,7	99,5
<i>III. stupeň</i>	163,3	158,9	97,3	166,5	161,8	97,2
<i>II. stupeň</i>	76,9	77,5	100,8	79,6	80,1	100,6
<i>I. stupeň</i>	174,4	176,4	101,1	178,8	180,7	101,1
Vdovský*	19,4	18,7	96,3	534,6	528,5	98,8
Vdovecký*	4,7	4,6	98,0	98,7	98,7	99,9
Sirotčí	34,5	35,2	101,9	36,0	36,7	102,0
CELKEM	2 855,7	2 839,0	99,4	3 555,4	3 534,8	99,4

Zdroj: ČSSZ

* ve sloupcích „Počet důchodců“ jsou uvedeni pouze příjemci sólo vyplácených důchodů

Pozn.: ukazatel „Počet důchodců“ zahrnuje důchodce v ČR, ukazatel „Počet vypl. důchodů“ zahrnuje rovněž výplaty do ciziny.

Tabulka 1.3: Vývoj výdajů na důchody podle druhu důchodu

Druh důchodu	Vyplaceno v období (mil. Kč)*		Meziroční index v %	Vyplaceno od počátku roku (mil. Kč)*		Meziroční index v %
	září 2021	září 2022		2021	2022	
Starobní	36 820,8	42 797,5	116,2	323 762,4	353 034,9	109,0
Invalidní	4 453,4	5 159,1	115,8	39 425,4	43 302,5	109,8
<i>III. stupeň</i>	2 325,9	2 643,6	113,7	20 604,8	22 030,8	106,9
<i>II. stupeň</i>	723,0	851,2	117,7	6 406,1	7 199,5	112,4
<i>I. stupeň</i>	1 404,5	1 664,3	118,5	12 414,5	14 072,1	113,4
Vdovský	2 177,9	2 464,2	113,1	18 839,3	20 147,7	106,9
Vdovecký	291,1	323,7	111,2	2 511,0	2 712,1	108,0
Sirotčí	321,6	355,6	110,5	3 095,9	3 529,3	114,0
CELKEM	44 064,9	51 100,1	116,0	387 634,0	422 726,5	109,1
Jednorázový příspěvek důchodci**	0,0	0,0		0,1	0,0	
Jednorázový příspěvek důchodci***	6,3	0,7		216,9	10,7	
CELKEM výdaje na důchody	44 071,2	51 100,8	116,0	387 851,0	422 737,3	109,0

Zdroj: ČSSZ

* bez záloh poštám

** podle zákona č. 381/2015 Sb., o jednorázovém příspěvku důchodci

*** na základě ust. § 2 zák. č. 469/2020 Sb., o jednorázovém příspěvku důchodci, v platném znění, přiznán mimořádný jednorázový příspěvek k důchodu ve výši 5 000,- Kč

2) Dávky nemocenského pojištění

- **Výdaje na dávky nemocenského pojištění činily v září 2022 cca 3,6 mld. Kč.** Při meziročním porovnání se jedná o nárůst o cca 17,3 mil. Kč, tj. o 0,5 %, Za leden až září 2022 se jednalo o cca 36,2 mld. Kč.
- Výdaje na nemocenské za září 2022 se meziročně zvýšily o 0,5 % na 2 413,0 mil. Kč, počet proplacených dnů nemocenského se za září 2022 meziročně snížil

o 0,2 mil. (tj. o 4,2 %) na 4,13 mil. dnů. Průměrné denní nemocenské se zvýšilo meziročně o 4,9 % na 584 Kč.

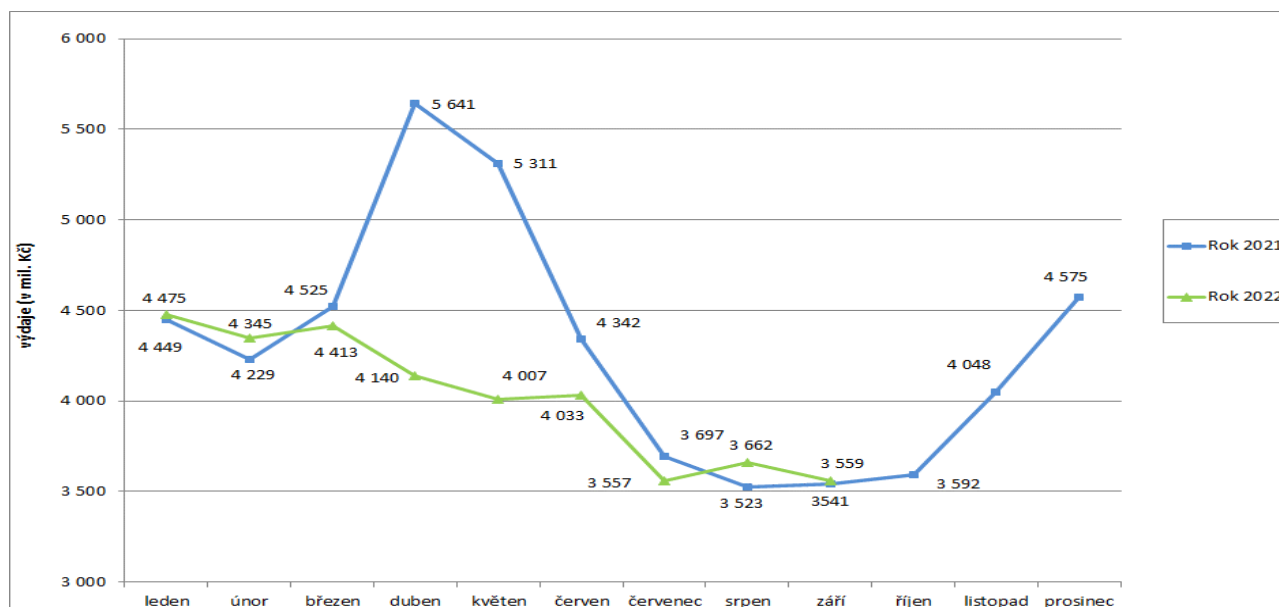
- Výdaje na **ošetřovné** dosáhly **v září 2022** výše **100,3 mil. Kč** a oproti předchozímu měsíci byly o 4,2 mil. Kč vyšší. Ve srovnání se zářím minulého roku se zvýšily o 6,7 mil. Kč.

Tabulka 2.1: Vývoj výdajů na dávky nemocenského pojištění

Výdaje v rámci dávkového systému		Běžný měsíc											Celkové výdaje za rok		
		leden	únor	březen	duben	květen	červen	červenec	srpen	září	říjen	listopad		prosinec	
Rok 2022 (v mil. Kč)		4 475	4 345	4 413	4 140	4 007	4 033	3 557	3 662	3 559					x
Rok 2021 (v mil. Kč)		4 449	4 229	4 525	5 641	5 311	4 342	3 697	3 523	3 542	3 592	4 048	4 575		51 472
Rozdíl	v mil. Kč	26	116	-112	-1 501	-1 304	-309	-139	139	17					
	v %	0,6	2,7	-2,5	-26,6	-24,6	-7,1	-3,8	3,9	0,5					

Zdroj: ČNB

Graf 2.1: Vývoj výdajů na dávky nemocenského pojištění



Tabulka 2.2: Výdaje na dávky nemocenského pojištění podle druhu dávky

Dávka nemocenského pojištění	Vyplaceno v období (mil. Kč)		Meziroční index v %	Vyplaceno od počátku roku (mil. Kč)		Meziroční index v %
	září 2021	září 2022		2021	2022	
Nemocenské	2 401,5	2 413,0	100,5	25 765,8	25 016,4	97,1
Ošetřovné	93,6	100,3	107,2	4 790,7	2 161,9	45,1
Vyrovnávací příspěvek v těhotenství a mateřství	0,6	0,7	104,8	4,4	6,4	145,8
Peněžité pomoci v mateřství	1 004,0	972,4	96,8	8 364,0	8 402,4	100,5
Otcovská poporodní péče	28,5	56,1	197,0	215,6	449,7	208,6
Dlouhodobé ošetřovné	13,2	16,4	124,0	116,7	154,6	132,5
CELKEM	3 541,5	3 558,8	100,5	39 257,2	36 191,4	92,2

Zdroj: ČSSZ

3) Podpory v nezaměstnanosti

- V **září 2022** dosáhly výdaje související s podporou v nezaměstnanosti **877,0 mil. Kč**, za leden až září se jednalo o 7 470,5 mil. Kč.
- **Podíl nezaměstnaných osob v září 2022 vzrostl oproti srpnu 2022 o 0,1 p. b. na 3,5 %**, oproti září minulého roku zůstal na stejné úrovni (září 2021 – 3,5 %).
- **Počet uchazečů o zaměstnání**, kteří měli **ke konci září 2022 nárok na podporu v nezaměstnanosti** (ukazatel, který významně ovlivňuje výši vynaložených prostředků na podpory v nezaměstnanosti), dosáhl cca 74,6 tis., tj. 29,1 % z celkového počtu 256,4 tis. osob vedených k 30. 9. 2022 v evidenci Úřadu práce ČR.

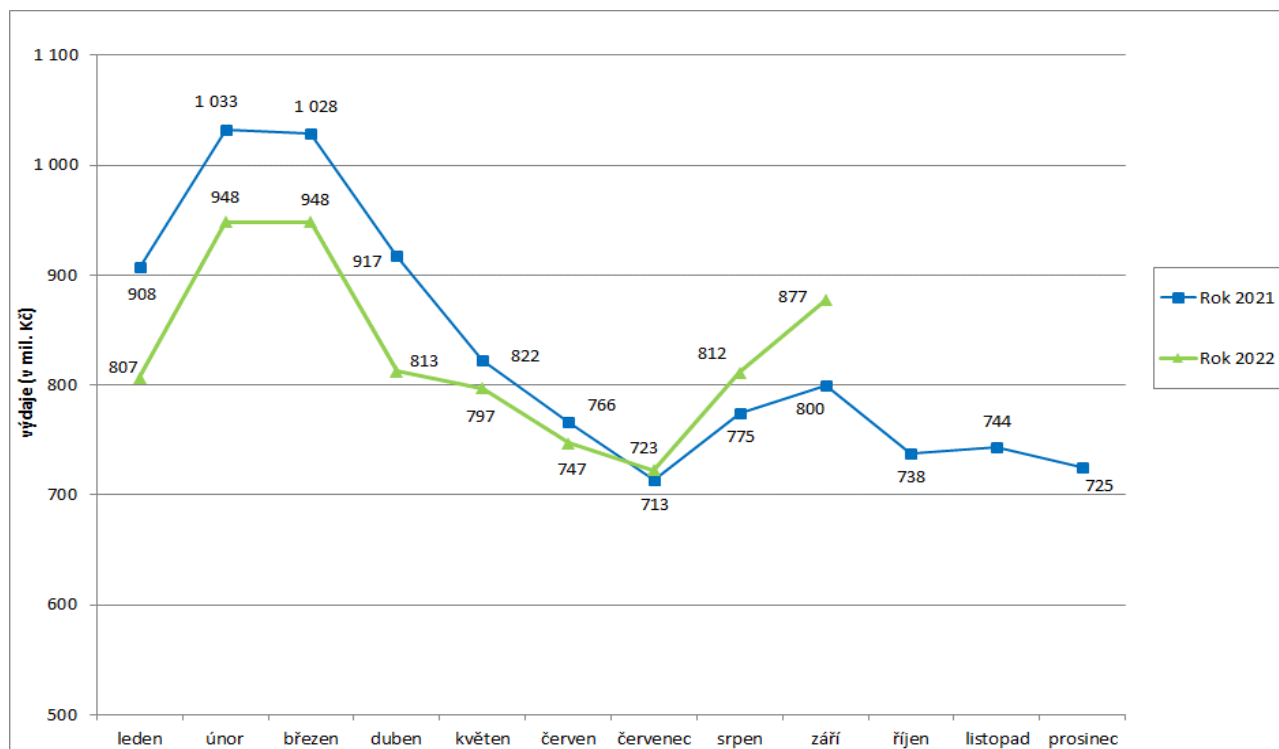
Tabulka 3.1: Vývoj výdajů na podpory v nezaměstnanosti

Výdaje v rámci dávkového systému	Běžný měsíc												Celkové výdaje za rok
	leden	únor	březen	duben	květen	červen	červenec	srpen	září	říjen	listopad	prosinec	
Rok 2022 (v mil. Kč)	807	948	948	813	797	747	723	812	877				x
Rok 2021 (v mil. Kč)	908	1 033	1 028	917	822	766	713	775	800	738	744	725	9 970
Rozdíl	v mil. Kč	-101	-85	-80	-105	-26	-19	9	37	77			
	v %	-11,1	-8,2	-7,8	-11,4	-3,1	-2,5	1,3	4,7	9,7			

Zdroj: ČNB

Pozn.: zahrnuje podpory v nezaměstnanosti, podpory při rekvalifikaci ZP v pracovní rehabilitaci, kompenzace odbytného, odchodného a odstupného, refundace podpor v nezaměstnanosti do zahraničí, naopak nezahrnuje poštovné, bankovní a nákup ostatních služeb

Graf 3.1: Vývoj výdajů na podpory v nezaměstnanosti



4) Nepojistné sociální dávky

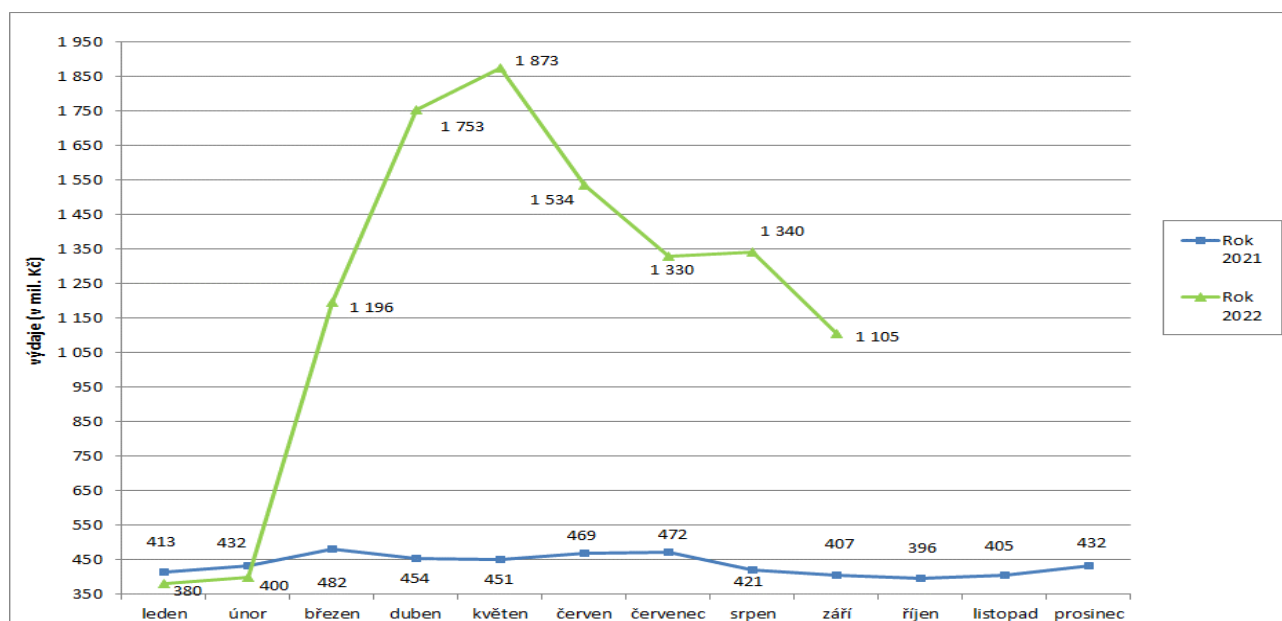
- **Výdaje na dávky pomoci v hmotné nouzi** činily v září 2022 cca **1 104,5 mil. Kč**, za leden až září 2022 se jednalo o 10 911,4 mil. Kč. Výrazný nárůst výdajů v září 2022 byl oproti stejnému měsíci minulého roku způsoben poskytnutím humanitární dávky občanům Ukrajiny (cca 632,7 mil. Kč). Jedná se o dávku, která je z hlediska odvětvového třídění rozpočtové skladby zahrnuta do pododdílu 417 – dávky pomoci v hmotné nouzi.
- Výdaje na **dávky pro osoby se zdravotním postižením** dosáhly v září 2022 cca **212,5 mil. Kč**, za leden až září 2022 se jednalo o 1 952,2 mil. Kč.
- Na **příspěvek na péči** bylo v září 2022 vynaloženo cca **3 052,0 mil. Kč**, za leden až září 2022 se jednalo o 27 171,2 mil. Kč.
- **Výdaje na dávky státní sociální podpory, dávky pěstounské péče a náhradní výživné** dosáhly v **září 2022** cca **7,7 mld. Kč**, za leden až září se jednalo o cca **42,4 mld. Kč** (meziročně o 5,8 mld. Kč více).
- V systému dávek **státní sociální podpory** byl v září 2022 zaznamenán meziroční nárůst výdajů o cca 3,6 mld. Kč (o 93,8 %) na **7,3 mld. Kč**. Výrazný meziroční nárůst je způsoben vyplácením dávky jednorázového příspěvku na dítě.
- Na **dávky pěstounské péče** bylo v září 2022 vynaloženo **359,4 mil. Kč**, tj. meziročně o cca 11,7 mil. Kč (o 3,4 %) více.
- **Dávka náhradního výživného** byla zavedena od 1. 7. 2021. Na tuto dávku bylo v září 2022 vyplaceno cca 14,5 mil. Kč.

Tabulka 4.1: Vývoj výdajů na dávky pomoci v hmotné nouzi

Výdaje v rámci dávkového systému		Běžný měsíc											Celkové výdaje za rok	
		leden	únor	březen	duben	květen	červen	červenec	srpen	září	říjen	listopad		prosinec
Rok 2022 (v mil. Kč)		380	400	1 196	1 753	1 873	1 534	1 330	1 340	1 105				x
Rok 2021 (v mil. Kč)		413	432	482	454	451	469	472	421	407	396	405	432	5 233
Rozdíl	v mil. Kč	-33	-32	714	1 299	1 423	1 065	858	919	698				
	v %	-8,0	-7,4	148,0	286,4	315,6	226,9	182,0	218,2	171,6				

Zdroj: MPSV (JVM)

Graf 4.1: Vývoj výdajů na dávky pomoci v hmotné nouzi



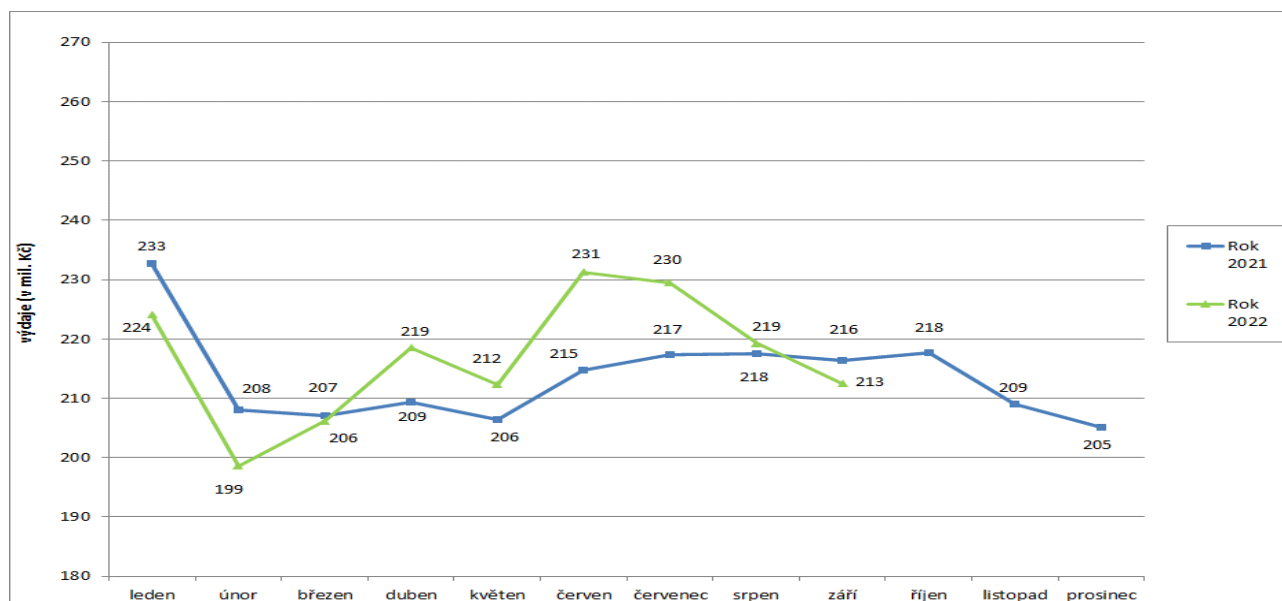
Pozn.: zvýšení výdajů na dávky hmotné nouze od března 2022 je způsobeno zejména poskytnutím humanitární dávky občanům Ukrajiny

Tabulka 4.2: Vývoj výdajů na dávky pro osoby se zdravotním postižením

Výdaje v rámci dávkového systému		Běžný měsíc											Celkové výdaje za rok		
		leden	únor	březen	duben	květen	červen	červenec	srpen	září	říjen	listopad		prosinec	
Rok 2022 (v mil. Kč)		224	199	206	219	212	231	230	219	213					x
Rok 2021 (v mil. Kč)		233	208	207	209	206	215	217	218	216	218	209	205		2 561
Rozdíl	v mil. Kč	-9	-10	-1	9	6	17	12	2	-4					
	v %	-3,7	-4,6	-0,4	4,3	2,9	7,7	5,6	0,8	-1,8					

Zdroj: MPSV (JVM)

Graf 4.2: Výdaje na dávky pro osoby se zdravotním postižením

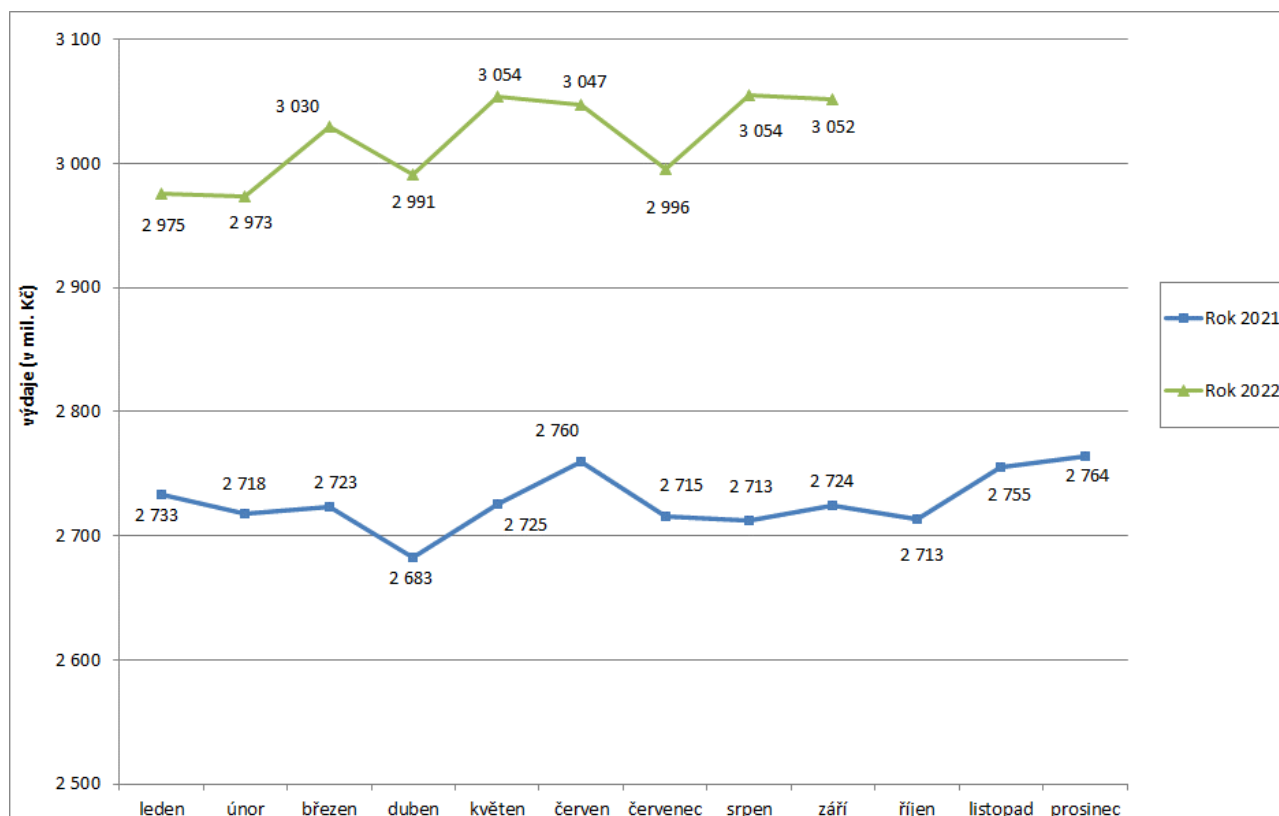


Tabulka 4.3: Vývoj výdajů na příspěvek na péči

Výdaje v rámci dávkového systému		Běžný měsíc											Celkové výdaje za rok	
		leden	únor	březen	duben	květen	červen	červenec	srpen	září	říjen	listopad		prosinec
Rok 2022 (v mil. Kč)		2 975	2 973	3 030	2 991	3 054	3 047	2 996	3 054	3 052				x
Rok 2021 (v mil. Kč)		2 733	2 718	2 723	2 683	2 725	2 760	2 715	2 713	2 724	2 713	2 755	2 764	32 726
Rozdíl	v mil. Kč	242	255	306	308	329	287	280	342	328				
	v %	8,9	9,4	11,3	11,5	12,1	10,4	10,3	12,6	12,0				

Zdroj: MPSV (JVM)

Graf 4.3: Výdaje na příspěvek na péči



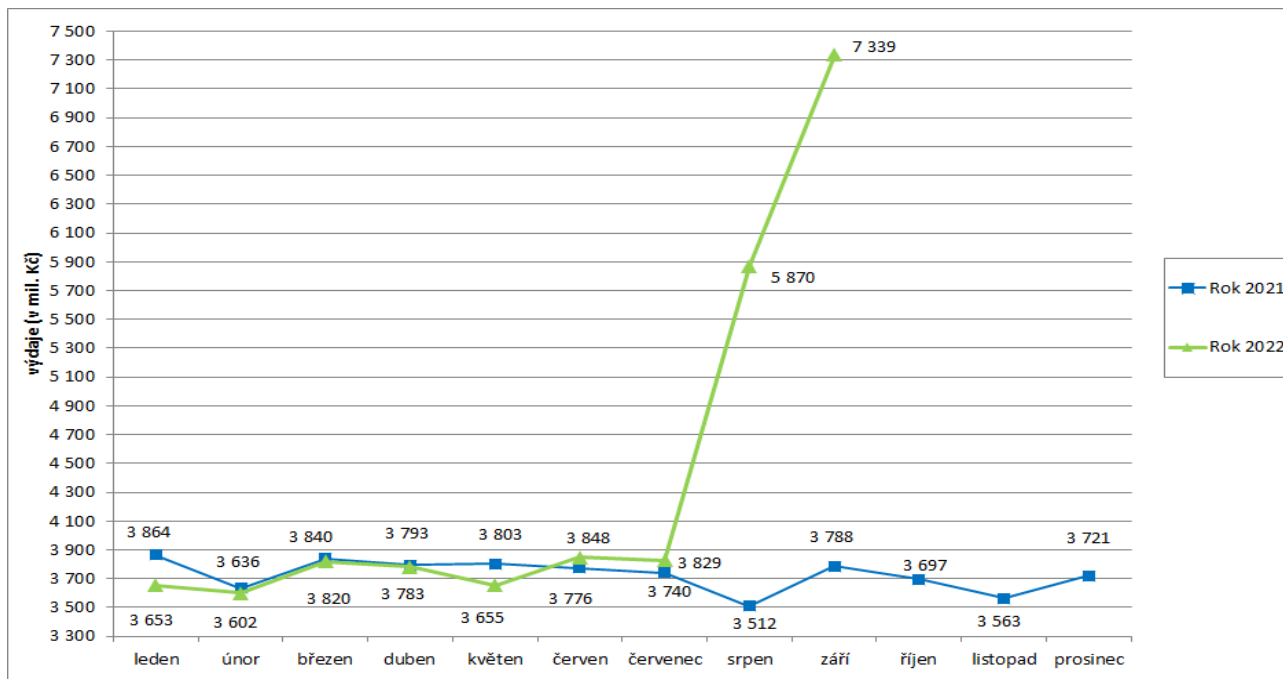
Pozn.: meziroční nárůst výdajů v roce 2022 souvisel zejména se zvýšením částek příspěvku na péči ve III. a IV. stupni závislosti osobám v příslušných pobytových sociálních službách a současně s růstem počtu vyplacených dávek v uvedených stupních závislosti.

Tabulka 4.4: Vývoj výdajů na dávky státní sociální podpory

Výdaje v rámci dávkového systému		Běžný měsíc											Celkové výdaje za rok	
		leden	únor	březen	duben	květen	červen	červenec	srpen	září	říjen	listopad		prosinec
Rok 2022 (v mil. Kč)		3 653	3 602	3 820	3 783	3 655	3 848	3 829	5 870	7 339				x
Rok 2021 (v mil. Kč)		3 864	3 636	3 840	3 793	3 803	3 776	3 740	3 512	3 788	3 697	3 563	3 721	44 732
Rozdíl	v mil. Kč	-211	-34	-20	-10	-148	71	89	2 358	3 552				
	v %	-5,4	-0,9	-0,5	-0,3	-3,9	1,9	2,4	67,1	93,8				

Zdroj: MPSV (OKstat)

Graf 4.4: Výdaje na dávky státní sociální podpory

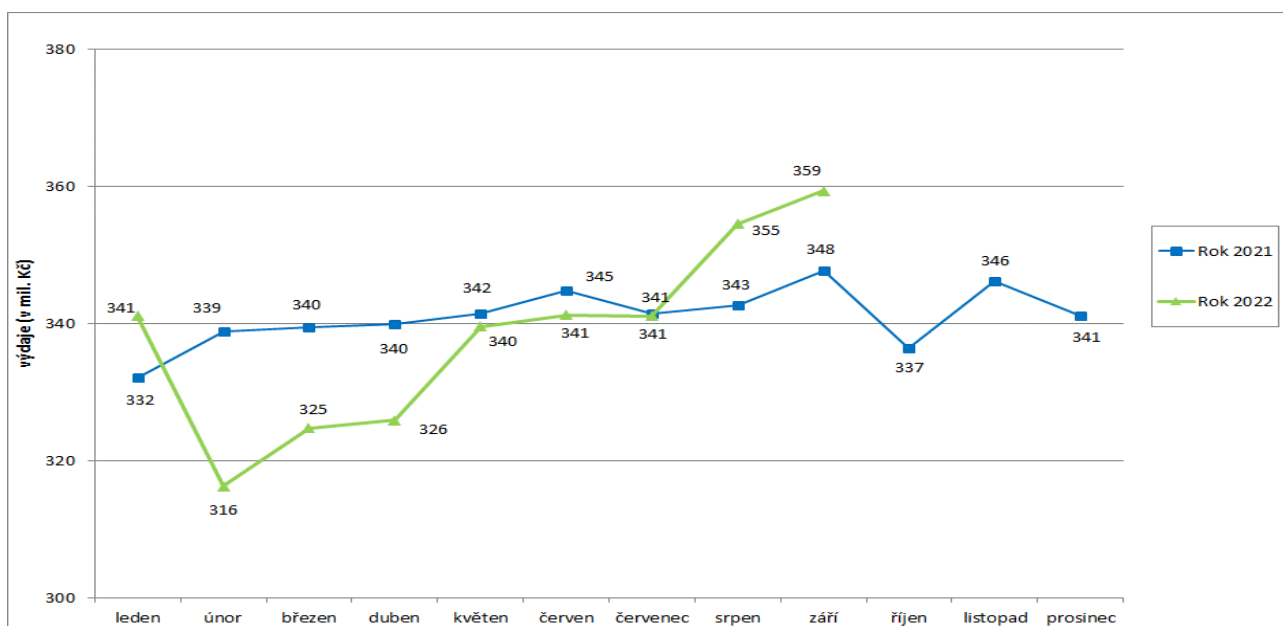


Tabulka 4.5: Vývoj výdajů na dávky pěstounské péče

Výdaje v rámci dávkového systému		Běžný měsíc											Celkové výdaje za rok		
		leden	únor	březen	duben	květen	červen	červenec	srpen	září	říjen	listopad		prosinec	
Rok 2022 (v mil. Kč)		341	316	325	326	340	341	341	355	359					x
Rok 2021 (v mil. Kč)		332	339	340	340	342	345	341	343	348	337	346	341		4 093
Rozdíl	v mil. Kč	9	-23	-15	-14	-2	-4	0	12	12					
	v %	2,7	-6,7	-4,3	-4,1	-0,6	-1,0	-0,1	3,5	3,4					

Zdroj: MPSV (OKstat)

Graf 4.5: Výdaje na dávky pěstounské péče

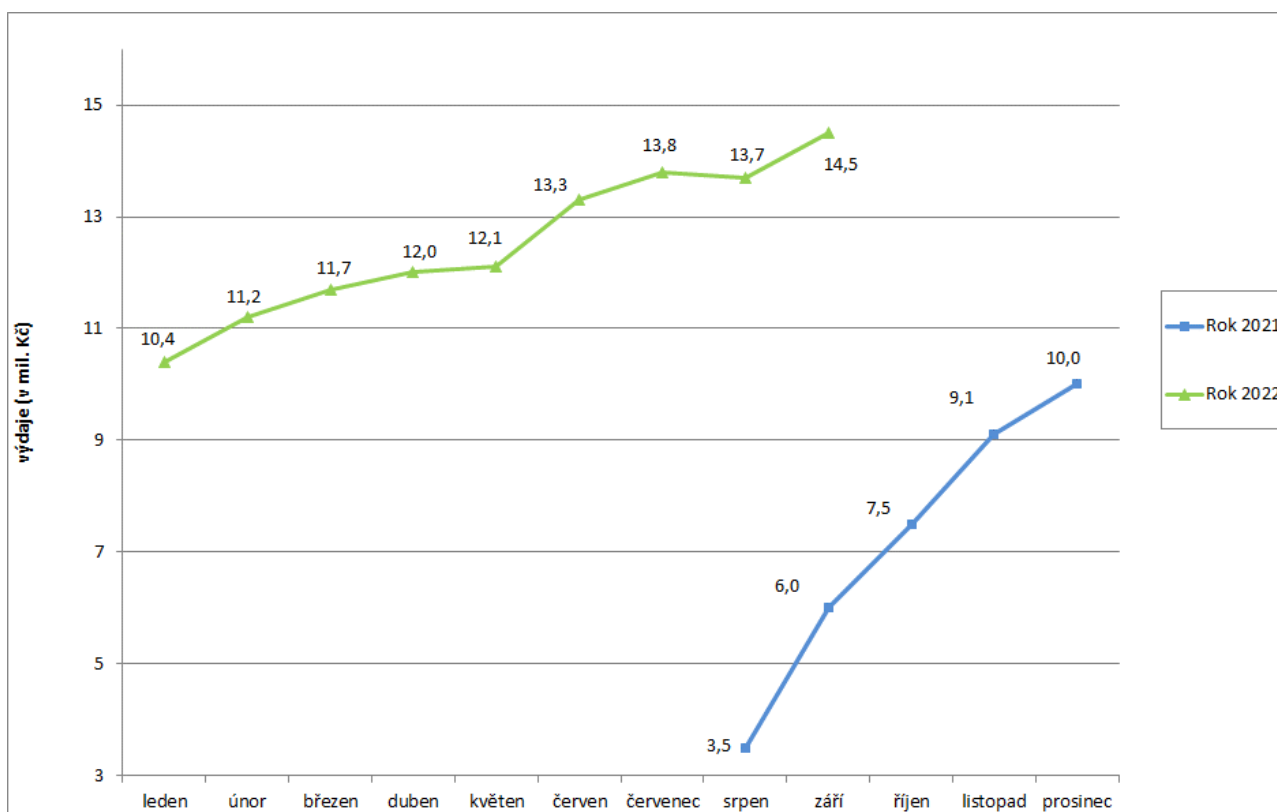


Tabulka 4.6: Vývoj výdajů na dávky náhradního výživného

Výdaje v rámci dávkového systému		Běžný měsíc											Celkové výdaje za rok	
		leden	únor	březen	duben	květen	červen	červenec	srpen	září	říjen	listopad		prosinec
Rok 2022 (v mil. Kč)		10,4	11,2	11,7	12,0	12,1	13,3	13,8	13,7	14,5				x
Rok 2021 (v mil. Kč)									3,5	6,0	7,5	9,1	10,0	36,1
Rozdíl	v mil. Kč								10,2	8,5				
	v %								291,4	141,7				

Zdroj: OKsystém

Graf 4.6: Výdaje na dávky náhradního výživného



Tabulka 4.7: Výdaje na dávky pomoci v hmotné nouzi, dávky pro osoby se zdravotním postižením, příspěvek na péči, dávky státní sociální podpory, pěstounské péče a náhradní výživné

Typ dávky	Počet vyplacených dávek (v tis.)		Meziroční index v %	Vyplaceno v měsíci (v mil. Kč)		Meziroční index v %	Vyplaceno od počátku roku (v mil. Kč) ¹⁾		Meziroční index v %
	září 2021	září 2022		září 2021	září 2022		2021	2022	
Dávky pomoci v hmotné nouzi	98,4	188,5	191,6	406,6	1 104,5	271,6	4 001,2	10 911,4	272,7
příspěvek na živobytí	62,3	61,0	97,9	256,7	310,4	120,9	2 519,5	2 510,0	99,6
doplatek na bydlení	32,4	33,4	103,1	142,3	153,2	107,7	1 316,2	1 337,3	101,6
mimofádná okamžitá pomoc	3,7	2,2	59,5	7,6	8,1	106,6	165,4	344,5	208,3
humanitární dávka	x	91,9		x	632,7		x	6 719,6	
Dávky pro zdravotně postižené	250,7	255,8	102,0	216,3	212,5	98,2	1 929,6	1 952,2	101,2
příspěvek na mobilitu	250,2	255,3	102,0	137,2	139,7	101,8	1 259,4	1 258,0	99,9
příspěvek na zvl. pomůcku	0,5	0,5	100,0	79,1	72,8	92,0	670,1	694,2	103,6
Příspěvek na péči	357,3	364,0	101,9	2 724,1	3 052,0	112,0	24 493,5	27 171,2	110,9
Dávky SSP	698,0	1 504,1	215,5	3 787,5	7 339,1	193,8	33 750,5	39 400,5	116,7
přídavek na dítě	255,2	348,3	136,5	278,2	394,0	141,6	1 743,8	2 716,4	155,8
jednorázový příspěvek ⁸⁾	x	680,0		x	3 400,0		x	5 657,4	
příspěvek na bydlení	142,1	188,2	132,4	551,8	763,7	138,4	5 031,1	5 885,1	117,0
rodičovský příspěvek	299,7	286,6	95,6	2 947,2	2 771,3	94,0	26 891,0	25 066,9	93,2
porodné	0,8	0,8	100,0	9,3	8,9	95,7	74,5	65,0	87,2
pohřebné ²⁾	0,2	0,2	100,0	1,0	1,2	120,0	10,2	9,7	95,1
Dávky pěstounské péče	31,6	35,9	113,6	347,7	359,4	103,4	3 068,4	3 044,1	99,2
příspěvek na úhradu potřeb dítěte	17,5	20,9	119,4	109,3	123,7	113,2	970,7	1 078,8	111,1
odměna pěstouna ⁵⁾	13,7	3,3	24,1	230,4	81,4	35,3	2 064,0	877,7	42,5
příspěvek při převzetí dítěte ²⁾	0,2	0,2	x	1,5	1,9	126,7	12,2	17,3	141,8
příspěvek na zakoupení osobního motorového vozidla ^{2), 3)}	0,0	0,0	x	1,0	1,0	100,0	7,8	7,4	94,9
příspěvek při ukončení pěstounské péče ^{2), 4)}	0,2	0,0	x	5,5	0,0	0,0	13,7	2,0	14,6
příspěvek při pěstounské péči ⁷⁾	x	11,0		x	141,4		x	1 021,7	
zaopatřovací příspěvek - jednorázový, opakující se ⁷⁾	x	0,5		x	10,0		x	39,2	
Náhradní výživné⁶⁾	3,1	8,5		6,0	14,5		9,5	113,3	
CELKEM - dávky státní sociální podpory a pěstounské péče a náhradní výživné	732,7	1 548,5	211,3	4 141,2	7 713,0	186,3	36 828,4	42 557,9	115,6
Celkem dávky SSP, PP a náhradní výživné dle čerpání ČNB	x	x		4 145,8	7 679,9	185,2	36 595,2	42 373,7	115,8

Zdroj: MPSV (JVM), OkStat, ČNB

1) bez převodů z depozitního účtu a na příjmový účet SR,

2) z důvodu nízkého počtu vyplacených dávek a z důvodu zaokrouhlení není hodnota meziročního indexu uvedena,

3) v září 2022 bylo vyplaceno 18 těchto příspěvků, v září 2021 se jednalo o 13 příspěvků,

4) v září 2022 se nevyplatil žádný příspěvek, v září 2021 se vyplatilo 222 příspěvků,

5) ve sloupcích „Vyplaceno...“ bez výdajů na pojistné a na odvody daně z příjmů,

6) dávka zavedena od 1. 7. 2021

7) dávka zavedena od 1. 1. 2022

8) dávka vyplácená od července - jednorázový příspěvek činí 5 000 Kč na dítě

5) Souhrnný přehled vývoje výdajů na sociální dávky

Tabulka 5.1 obsahuje základní přehled vývoje výdajů jednotlivých dávkových systémů resortu MPSV uvedených v kapitolách 1 až 4 tohoto materiálu (meziroční srovnání včetně komparace ve vztahu k částkám státního rozpočtu).

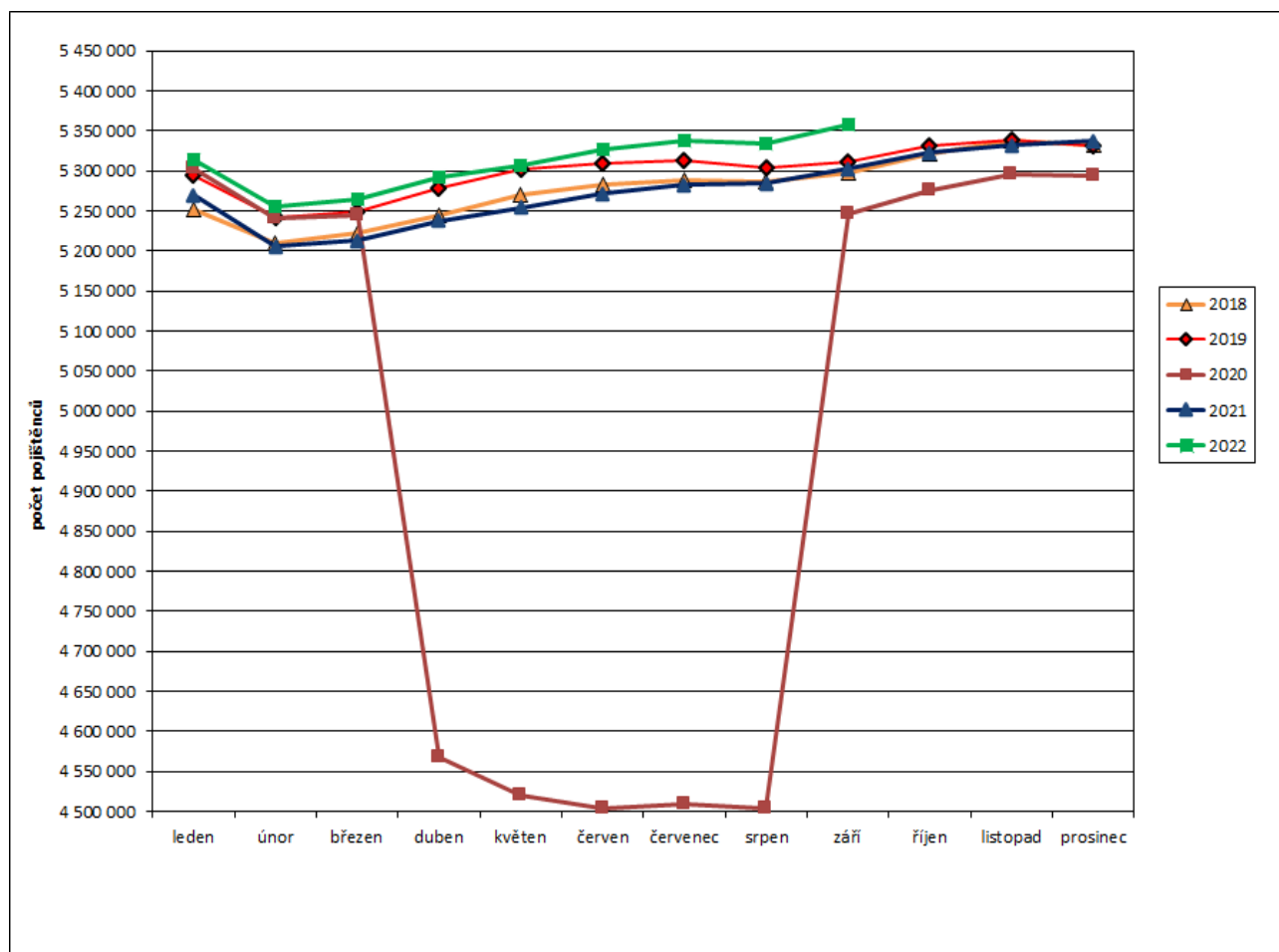
Tabulka 5.1: Vývoj výdajů v oblasti dávkových systémů MPSV

Dávkový systém	Čerpání leden až září		Rozpočet 2022
	skutečnost 2022	skutečnost 2021	
Dávky důchodového pojištění	422 737,3	387 851,0	509 791,3
Rozdíl - v mil. Kč	x	34 886,3	x
Rozdíl - v %	x	9,0	x
Dávky nemocenského pojištění	36 191,3	39 258,2	44 600,0
Rozdíl - v mil. Kč	x	-3 066,9	x
Rozdíl - v %	x	-7,8	x
Podpory v nezaměstnanosti	7 470,5	7 762,7	8 056,3
Rozdíl - v mil. Kč	x	-292,2	x
Rozdíl - v %	x	-3,8	x
Příspěvek na péči	27 171,2	24 493,5	35 615,5
Rozdíl - v mil. Kč	x	2 677,7	x
Rozdíl - v %	x	10,9	x
Dávky pomoci v hmotné nouzi	10 911,4	4 001,2	13 182,8
Rozdíl - v mil. Kč	x	6 910,2	x
Rozdíl - v %	x	172,7	x
Dávky pro osoby se zdravotním postižením	1 952,2	1 929,6	3 000,0
Rozdíl - v mil. Kč	x	22,6	x
Rozdíl - v %	x	1,2	x
Dávky státní sociální podpory a pěstounské péče	41 260,4	36 595,2	58 749,4
Rozdíl - v mil. Kč	x	4 665,2	x
Rozdíl - v %	x	12,7	x
Náhradní výživné	113,3	3,5	181,0
Rozdíl - v mil. Kč	x		x
Rozdíl - v %	x		x
CELKEM	547 807,6	501 891,4	0,0
Rozdíl - v mil. Kč	x	45 916,2	x
Rozdíl - v %	x	9,1	x

6) Pojistné na sociální zabezpečení a příspěvek na státní politiku zaměstnanosti

- V září 2022 se příjmy z pojistného na sociální zabezpečení a z příspěvku na státní politiku zaměstnanosti meziročně zvýšily o 3 798,5 mil. Kč na cca **51,3 mld. Kč** (viz tabulka 6.1).
- Z hlediska porovnání v oblasti důchodového a nemocenského pojištění za leden až září 2022 byly příjmy z pojistného o cca **21,8 mld. Kč nižší** než výdaje, za stejné období roku 2021 byly příjmy **nižší** o cca **16,5 mld. Kč** (viz tabulka 6.2). Výrazný schodek finanční bilance nemocenského pojištění v obou letech je mimo jiné důsledkem vyšších výdajů na dávky nemocenského pojištění v souvislosti s epidemií onemocnění COVID-19.
- **Celkový úhrn vyměřovacích základů**, ze kterého bylo v září 2022 pojistné odvedeno, se meziročně zvýšil o 11,5 mld. Kč na 155,0 mld. Kč, přičemž **celkový počet pojištěnců se zvýšil**, a to o cca **55,6 tis. na 5 358,0 tis. osob** (v tom 4 606,4 tis. zaměstnanců a 751,6 tis. OSVČ). V roce 2021 se jednalo o 5 302,4 tis. pojištěnců (v tom 4 573,3 tis. zaměstnanců a 729,1 tis. OSVČ). Vývoj počtu pojištěnců v průběhu let 2018 až 2022 zachycuje graf 6.1.

Graf 6.1: Vývoj počtu pojištěnců v letech 2018 až 2022



Tabulka 6.1: Meziroční srovnání příjmů z pojistného

	Příjmy z pojistného (v mil. Kč)		Meziroční index v %	Rozdíl (v mil. Kč)
	září 2021	září 2022		
Důchodové pojištění	42 621,9	46 035,5	108,0	3 413,5
Nemocenské pojištění	3 034,8	3 273,3	107,9	238,5
Důchodové a nemocenské pojištění	45 656,7	49 308,8	108,0	3 652,1
Příspěvek na SPZ*	1 825,3	1 971,7	108,0	146,4
CELKEM	47 482,0	51 280,5	108,0	3 798,5

Zdroj: ČSSZ

* státní politika zaměstnanosti

Tabulka 6.2: Srovnání dosavadních příjmů z pojistného s adekvátními výdaji státního rozpočtu

	Výběr pojistného za leden až září (v mil. Kč)		Meziroční index v %	Výdaje za leden až září (v mil. Kč)		Meziroční index v %	Rozdíl mezi výběrem a výdaji za leden až září (v mil. Kč)	
	2021	2022		2021	2022		2021	2022
Důchodové pojištění	385 282,1	411 283,4	106,7	390 075,7	426 148,5	109,2	-4 793,6	-14 865,2
Nemocenské pojištění	27 529,4	29 192,5	106,0	39 258,2	36 191,4	92,2	-11 728,8	-6 998,9
Důchodové a nemoc. pojištění	412 811,4	440 475,8	106,7	429 333,9	462 339,9	107,7	-16 522,5	-21 864,0
Příspěvek na SPZ	16 503,2	17 616,4	106,7					
CELKEM	429 314,6	458 092,2	106,7					

Zdroj: ČSSZ (účetní bilance)