

## **PŘÍLOHA Č. 20**

# **VÝBĚR VHODNÝCH KrP A KoP PRO FINANCOVÁNÍ V RÁMCI IOP**

## KRITÉRIA PRO VÝBĚR ŽADATELE PROJEKTU

### Úvod

Součástí IOP oblast intervence 3.3 Služby v oblasti zaměstnanosti je také podporovaná aktivita „Investiční podpora transformace a posilování služeb zaměstnanosti v ČR“. Cílem této podporované aktivity je především zvýšit kapacity služeb zaměstnanosti, rozšíření služeb zejména zaměstnavatelským subjektům a dále prohloubení a zkvalitnění služeb uchazečům a zájemcům o zaměstnání, především orientací na individuální přístup ke klientům, zlepšení kvality nabízených samoobslužných řešení pro klienty služeb zaměstnanosti prostřednictvím rozvoje komplexního otevřeného systému služeb zaměstnanosti. K naplnění cílů dané aktivity bylo rozhodnuto vybudovat 6-7 nových objektů úřadů práce. Nové objekty úřadů práce by se měly budovat u těch úřadů práce, u kterých budou objektivně shledány nejhorší podmínky pro klienty služeb zaměstnanosti a u kterých budou zjištěny nedostatečné podmínky pro moderní a účinnou práci s uchazeči a zájemci o zaměstnání.

### Prvotní výběr úřadů práce

Aby bylo možné objektivně vybrat nově budované objekty úřadů práce v rámci IOP, bylo nutné ihned na začátku stanovit pravidla, kritéria a také hodnotící indikátory. Tyto hlediska by měly odpovídat cílům podporované aktivity tak, aby bylo jednoznačně zaručeno hledisko zlepšení práce s uchazeči a zájemci o zaměstnání, dále také podmínek pro kontakt se všemi klienty služeb zaměstnanosti. Pro prvotní výběr vhodných úřadů práce bylo rozhodnuto využít indikátory pro hodnocení úřadů práce, které jsou součástí IS OKpráce. Tyto indikátory jsou dostupné v rámci informačního systému služeb zaměstnanosti a získání jejich hodnot není podmíněno zapojením jednotlivých úřadů práce do šetření při sběru potřebných dat. Odpadlo tedy zatěžování úřadů práce následným sběrem potřebných údajů. Z těchto 25 indikátorů byly nakonec vybrány 3 indikátory, které byly shledány jako nejvíce relevantní. K těmto indikátorům byla ještě posuzovaná aktuální situace na trhu práce v daném regionu pomocí aktuální míry nezaměstnanosti. Při vyhodnocení indikátorů i míry nezaměstnanosti bylo využito posledních dostupných výsledných hodnot. Na základě prvotního výběru bylo rozhodnuto zaměřit se na cca 1/3 ze všech úřadů práce, které zaujímají nejhorší postavení při vyhodnocení vybraných indikátorů.

#### Nástroje pro prvotní výběr ze všech 77 úřadů práce:

- Indikátor 1: Podíl evidovaných uchazečů a zájemců na zaměstnance ÚP
  - Algoritmus výpočtu:  $(\text{průměrný počet evidovaných uchazečů} + \text{průměrný počet evidovaných zájemců}) / \text{přepočtený počet zaměstnanců ÚP}$
- Indikátor 2: Podíl klientů ÚP na jednoho zaměstnance ÚP
  - Algoritmus výpočtu:  $(\text{průměrný počet evidovaných uchazečů, zájemců a oprávněných osob v SSP}) / \text{přepočtený počet zaměstnanců ÚP}$
- Indikátor 3: Podíl nákladů ÚP na jednoho zaměstnance ÚP
  - Algoritmus výpočtu:  $\text{celkový objem nákladů ÚP} / \text{přepočtený počet zaměstnanců ÚP}$
- Indikátor 4: Míra nezaměstnanosti

### **Metodika výběru:**

Pro všechny úřady práce byly spočteny jednotlivé indikátory. Úřady práce byly následně vyhodnoceny za každý indikátor zvlášť a z výsledku bylo stanoveno pořadí, přičemž úřad práce, který byl v daném ukazateli nejhorší, byl zařazen na posledním, tedy 77. místě. Opačně pak úřadu práce s nejpříznivější hodnotou patřilo 1. místo. Výsledkem těchto hodnocení byla 4 samostatná pořadí dle jednotlivých indikátorů a následné závěrečné vyhodnocení prvotního výběru bylo stanoveno jako průměrné pořadí předešlých umístění jednotlivých úřadů práce.

Po závěrečném vyhodnocení bylo stanoveno konečné pořadí jednotlivých úřadů práce. Z výsledku bylo následně vybráno 28 úřadů práce (tedy 36% ze všech úřadů práce), které byly podrobeny dalším výběrovým kritériím a další následné selekci s cílem najít nejvhodnější úřady práce k vybudování nových objektů úřadů práce, případně rekonstrukci stávajících budov.

Podrobné vyhodnocení s hodnotami je uvedeno v tabulce **Prvotní výběr ze 77 ÚP**

# Prvotní výběr ÚP dle stanovených indikátorů

Úřad práce	Indikátor 1		Indikátor 2		Indikátor 3		Indikátor 4		Vyhodnocení	
	Název Podíl evidovaných uchazečů a zájemců na zaměstnance ÚP		Název Podíl klientů ÚP na jednoho zaměstnance ÚP		Název Podíl nákladů ÚP na jednoho zaměstnance ÚP		Název Míra nezaměstnanosti k 30.4.2009			
	Klient	Pořadí	Klient	Pořadí	Kč	Pořadí	Míra nez.	Pořadí	Průměrné pořadí	Výsledné pořadí
Pízeň - jih	24,25	3	266,08	11	6 672 359	8	5,5	11	8,25	1
Prachovice	24,80	4	250,05	6	6 843 167	10	6,3	13	8,25	1
Rokycany	27,63	8	212,74	2	5 432 472	1	7,3	28	9,75	3
Rakovník	33,55	15	260,05	7	6 306 562	5	7,1	25	13	4
Pelhřimov	26,06	5	307,84	41	7 026 040	20	6,3	14	20	5
Rychnov nad Kněžnou	22,48	2	301,01	35	7 274 981	29	6,5	15	20,25	6
Domažlice	33,37	14	287,83	21	6 934 602	15	7,9	33	20,75	7
Praha	82,97	77	84,38	1	6 137 134	3	2,7	2	20,75	7
Beroun	32,38	11	293,93	23	7 708 910	42	5,3	10	21,5	9
Pardubice	30,73	10	279,94	13	8 390 565	57	5,0	7	21,75	10
Pízeň - sever	33,96	18	294,90	25	7 311 910	30	6,6	17	22,5	11
Vyškov	35,72	21	290,91	22	7 058 734	21	7,2	26	22,5	11
Pízeň - město	35,49	19	262,94	9	8 424 244	59	5,0	8	23,75	13
Kutná Hora	42,69	39	282,46	16	6 598 235	7	8,1	37	24,75	14
Strakonice	37,91	28	294,94	26	6 986 587	17	7,4	29	25	15
Tachov	38,63	31	246,58	5	6 232 500	4	11,5	64	26	16
Jihlava	35,53	20	273,47	12	7 547 044	35	8,3	38	26,25	17
Písek	35,82	22	286,49	20	7 874 229	47	6,5	16	26,25	17
Benešov	27,13	7	322,23	52	7 817 683	45	3,9	4	27	19
Kolin	41,08	34	286,06	19	7 382 390	31	7,1	24	27	19
Mladá Boleslav	29,92	9	308,94	44	8 406 373	58	4,1	5	29	21
Jeseník	42,63	38	219,78	3	5 888 128	2	14,1	76	29,75	22
Prostejov	33,66	17	310,42	45	7 560 859	36	6,9	21	29,75	22
Český Krumlov	42,44	37	281,30	15	7 129 743	25	8,7	43	30	24
Žďár nad Sázavou	38,55	30	308,02	42	6 905 161	13	8,1	36	30,25	25
Louny	51,00	56	242,01	4	6 383 121	6	10,7	61	31,75	26
Semily	36,82	24	296,87	27	7 127 132	24	9,3	52	31,75	26
Hradec Králové	36,87	25	306,59	38	8 578 427	62	4,9	6	32,75	28
Havlíčkův Brod	33,03	13	323,10	54	7 170 206	26	8,9	44	34,25	29
Jindřichův Hradec	36,20	23	338,39	66	7 646 479	40	6,6	19	37	30
Kladno	49,80	54	294,42	24	7 752 358	43	7,3	27	37	30
Nymburk	45,89	46	298,97	31	7 624 210	38	7,9	34	37,25	32
Bruntál	50,87	55	262,16	8	6 870 988	12	14,0	75	37,5	33
Náchod	32,58	12	334,61	64	8 179 249	54	6,8	20	37,5	33
Příbram	38,05	29	284,86	18	9 692 339	71	7,9	32	37,5	33
Nový Jičín	42,30	36	304,41	36	7 006 412	18	11,2	63	38,25	36
Praha - západ	22,38	1	351,77	73	11 519 977	76	2,8	3	38,25	36
Litoměřice	52,46	60	283,58	17	7 214 639	28	9,2	49	38,5	38
Přerov	51,98	58	297,38	29	6 705 664	9	10,6	60	39	39
Šumperk	46,13	47	298,91	30	6 864 512	11	12,9	70	39,5	40
České Budějovice	33,62	16	327,28	60	10 006 171	74	5,2	9	39,75	41
Kroměříž	47,45	49	299,88	34	7 113 009	23	9,7	54	40	42
Praha - východ	26,38	6	409,47	76	12 603 198	77	2,6	1	40	42
Chomutov	52,63	62	263,38	10	7 067 009	22	13,3	71	41,25	44
Chrudim	37,41	26	317,24	49	7 892 347	48	8,6	42	41,25	44
Jičín	39,97	33	306,88	39	8 206 326	56	8,3	39	41,75	46
Teplice	60,72	68	281,10	14	7 010 410	19	12,0	67	42	47
Mělník	45,01	44	322,85	53	8 474 123	61	6,6	18	44	48
Svitavy	48,29	50	308,69	43	7 203 681	27	10,4	58	44,5	49
Břeclav	51,88	57	307,50	40	7 392 092	32	9,2	51	45	50
Olomouc	41,20	35	299,69	33	8 944 899	67	9,0	46	45,25	51
Tábor	39,69	32	345,15	69	8 457 156	60	7,0	22	45,75	52
Třebíč	52,99	63	312,65	47	6 951 958	16	10,2	57	45,75	52
Frydek Místek	52,55	61	314,98	48	7 702 250	41	8,3	40	47,5	54
Ústí nad Orlicí	37,69	27	337,34	65	7 923 014	50	9,2	50	48	55
Klatovy	47,15	48	343,70	67	8 170 405	53	7,5	30	49,5	56
Uherské Hradiště	43,99	42	354,45	74	7 922 461	49	8,1	35	50	57
Liberec	48,32	51	304,46	37	8 890 417	66	9,1	47	50,25	58
Vsetín	49,77	53	323,50	55	7 508 018	34	10,6	59	50,25	58
Česká Lípa	45,78	45	311,90	46	7 866 354	46	12,9	69	51,5	60
Zlín	43,44	41	344,98	68	9 260 468	70	7,5	31	52,5	61
Karviná	78,73	75	320,12	51	6 924 584	14	13,8	74	53,5	62
Brno - venkov	48,76	52	425,28	77	10 150 958	75	6,1	12	54	63
Blansko	43,42	40	349,23	71	7 928 700	51	9,8	55	54,25	64
Brno - město	59,01	66	329,64	62	9 964 806	73	7,0	23	56	65
Most	79,07	76	297,19	28	7 783 797	44	15,6	77	56,25	66
Jablonec nad Nisou	44,44	43	330,72	63	8 972 481	68	9,4	53	56,75	67
Znojmo	64,37	71	324,13	57	7 466 156	33	12,1	68	57,25	68
Sokolov	59,07	67	327,16	59	7 638 583	39	11,5	65	57,5	69
Opava	58,01	65	345,22	70	8 184 336	55	9,2	48	59,5	70
Ústí nad Labem	62,88	70	299,13	32	9 920 404	72	12,0	66	60	71
Cheb	52,01	59	350,67	72	8 782 589	65	9,0	45	60,25	72
Hodonín	64,77	72	329,45	61	7 561 638	37	13,3	72	60,5	73
Trutnov	53,63	64	361,19	75	8 657 051	63	8,6	41	60,75	74
Decín	70,17	74	319,84	50	8 015 500	52	13,5	73	62,25	75
Karlovy Vary	60,83	69	325,79	58	9 041 016	69	10,1	56	63	76
Ostrava - město	67,13	73	323,76	56	8 695 147	64	10,9	62	63,75	77

Algoritmus výpočtu indikátorů :

Indikátor 1: (průměrný počet evidovaných uchazečů, zájemců) / přepočtený počet zaměstnanců ÚP

Indikátor 2: (průměrný počet evidovaných uchazečů, zájemců a oprávněných osob v SSP) / přepočtený počet zaměstnanců ÚP

Indikátor 3: celkový objem nákladů ÚP / přepočtený počet zaměstnanců ÚP

**Mezi vybraných 28 úřadů práce po prvotním výběru patřily:**

- Jihočeský kraj
  - ÚP Tábor
- Jihomoravský kraj
  - ÚP Hodonín
  - ÚP Znojmo
  - ÚP Blansko
  - ÚP Břeclav
  - ÚP Brno - venkov
  - ÚP Brno - město
- Karlovarský kraj
  - ÚP Sokolov
  - ÚP Cheb
  - ÚP Karlovy Vary
- Královehradecký kraj
  - ÚP Trutnov
- Liberecký kraj
  - ÚP Česká Lípa
  - ÚP Jablonec nad Nisou
  - ÚP Liberec
- Moravskoslezský kraj
  - ÚP Frýdek Místek
  - ÚP Karviná
  - ÚP Opava
  - ÚP Ostrava - město
- Olomoucký kraj
  - ÚP Olomouc
- Pardubický kraj
  - ÚP Ústí nad Orlicí
- Plzeňský kraj
  - ÚP Klatovy
- Ústecký kraj
  - ÚP Děčín
  - ÚP Most
  - ÚP Ústí nad Labem
- Vysočina
  - ÚP Třebíč
- Zlínský kraj
  - ÚP Uherské Hradiště
  - ÚP Vsetín
  - ÚP Zlín

## Podmínky pro výběr z 28 ÚP

Pro další výběr z 28 úřadů práce byly celkem stanoveny 3 výběrová kritéria, která mají napomoci relevantní selekci úřadů. V každém kritériu jsou dle jednotlivých ukazatelů úřady práce seřazeny. Ukazatelé jsou pak vyhodnoceny v rámci kritéria průměrným pořadím, tedy obdobně jako u prvotního výběru. Úřad práce s nejhorším výsledkem při vyhodnocení daného kritéria je umístěn na konci raitingu, tedy na 28. pořadí. Vzhledem k závažnosti, důležitosti a prioritám byly k jednotlivým kritériím i stanoveny počty úřadů práce, které budou v rámci kritérií vybrány pro stavbu svých nových objektů, případně rekonstrukci stávajících budov.

Další podmínkou pro výběr vhodných úřadů práce je skutečnost, že investice by neměly být cíleny směrem k úřadům práce, které byly v období let 2003-2007 příjemci jiných investičních titulů.

### Kritéria výběru a počty vybraných ÚP:

- Kritérium 1: Zatíženost ploch ÚP (data za rok 2008)
  - Dva ukazatelé
  - Bude vybráno 6 - 7 ÚP
- Kritérium 2: Vzdělání uchazečů na ÚP (data k 31.12.2008)
  - Dva ukazatelé
  - Bude vybrán 3 – 4 ÚP
- Kritérium 3: Ohrožení klienti na TP (data za rok 2007-2009)
  - Dva ukazatelé
  - Bude vybrán 1- 2 ÚP

### Popis kritérií výběru

#### **Kritérium 1: Zatíženost ploch ÚP (data za rok 2008)**

Základním a stěžejním kritériem pro výběr byla určena zatíženost ploch centrály úřadu práce. Dané kritérium nejvýrazněji naplňuje cíle podporované aktivity, především pak zvýšení kapacity služeb zaměstnanosti a rozšíření poskytovaných služeb, na které je samozřejmě potřeba adekvátní množství ploch či prostor na úřadě práce. Plochy budov jednotlivých úřadů práce by měly vykazovat dostatečnou užitnou plochu pro klienty (uchazeče o zaměstnání, zájemce o zaměstnání, zaměstnavatele) úřadu práce a také pro samotné zaměstnance úřadu. Úřady práce, které svou zatížeností nevyhovují obvyklým standardům a v raitingu jim patří poslední pořadí, jsou v daném kritériu vyhodnoceny jako ty nejvhodnější ke stavbě nových, účelnějších a efektivnějších budov. Z důvodu důležitosti tohoto kritéria bude nakonec ke stavbě nových objektů vybráno 6 až 7 úřadů práce.

Kritérium má stanovené dva ukazatele:

- Ukazatel 1 je plocha v m<sup>2</sup> připadajícího na 1 zaměstnance na centrále ÚP
- Ukazatel 2 dokladuje zatíženost na 1 m<sup>2</sup> vyjádřenou pomocí toku uchazečů o zaměstnání během roku 2008.

V rámci vyhodnocení dvou ukazatelů byly jednotlivé úřady práce seřazeny dle zatíženosti ploch. Z výsledků ukazatelů vyplývá, že některé úřady práce mají výrazně menší plochu pro práci s uchazeči o zaměstnání a také je možno zaznamenat výrazné rozdíly v ploše připadající na jednoho zaměstnance na centrále.

## Kritérium 1: Zatíženost ploch ÚP (data za rok 2008)

Kraj	ÚP	Zdrojová data pro výpočet ukazatelů			Ukazatelé				Vyhodnocení kritéria	
		Počet zaměstnanců na centrále ÚP	TOK klientů za rok 2008	Vybrané plochy stávajících ÚP *	Ukazatel 1: Plocha v m <sup>2</sup> na 1 zaměstnanec na centrále		Ukazatel 2: Tok klientů za rok 2008 na 1 m <sup>2</sup>		Průměrné pořadí za ukazatele	Raitnij ÚP za dané kritérium
		počet zam.	počet klientů	m <sup>2</sup>	m <sup>2</sup>	pořadí	počet klientů	pořadí	Prům. pořadí	Výsledné pořadí
Jihočeský	Tábor	43	10634	759	17,7	1	14,0	1	1,0	1
Zlínský	Zlín	86	18336	1299	15,1	2	14,1	2	2,0	2
Karlovarský	Sokolov	67,8	13257	925	13,6	4	14,3	3	3,5	3
Zlínský	Vsetín	65,2	15509	964	14,8	3	16,1	4	3,5	3
Pardubický	Ústí nad Orlicí	52,9	13698	715	13,5	5	19,2	5	5,0	5
Ústecký	Most	88,75	18980	870	9,8	8	21,8	6	7,0	6
Moravskoslezský	Frydek-Místek	97	26540	962	9,9	7	27,6	8	7,5	7
Karlovarský	Cheb	56,15	11315	487	8,7	11	23,2	7	9,0	8
Moravskoslezský	Opava	81,33	19781	682	8,4	12	29,0	10	11,0	9
Olomoucký	Olomouc	114,81	26468	927	8,1	14	28,6	9	11,5	10
Ústecký	Ústí nad Labem	78,91	24664	691	8,8	10	35,7	16	13,0	11
Královéhradecký	Trutnov	41,19	14209	390	9,5	9	36,4	17	13,0	11
Moravskoslezský	Karviná	77,49	37527	890	11,5	6	42,1	20	13,0	11
Jihomoravský	Brno-venkov	64,5	17028	532	8,2	13	32,0	13	13,0	11
Jihomoravský	Blansko	46	10304	343	7,5	17	30,0	11	14,0	15
Vysočina	Třebíč	65,63	14316	450	6,9	18	31,8	12	15,0	16
Zlínský	Uherské Hradiště	52,63	13764	415	7,9	16	33,2	14	15,0	16
Jihomoravský	Hodonín	74,03	22228	596	8,1	15	37,3	18	16,5	18
Ústecký	Děčín	89,14	19778	575	6,4	21	34,4	15	18,0	19
Liberecký	Jablonec nad Nisou	38,45	9795	258	6,7	20	38,0	19	19,5	20
Jihomoravský	Znojmo	61	17935	415	6,8	19	43,2	22	20,5	21
Liberecký	Česká Lípa	49	12569	291	5,9	23	43,2	21	22,0	22
Jihomoravský	Brno-město	121,5	36150	735	6,0	22	49,2	24	23,0	23
Jihomoravský	Břeclav	58,5	15222	318	5,4	25	47,9	23	24,0	24
Plzeňský	Klatovy	30,27	10287	176	5,8	24	58,5	26	25,0	25
Liberecký	Liberec	109,56	21636	426	3,9	27	50,8	25	26,0	26
Moravskoslezský	Ostrava-město	119,3	42461	637	5,3	26	66,7	27	26,5	27
Karlovarský	Karlovy Vary	54,69	13328	199	3,6	28	67,0	28	28,0	28

\* Započítáno do ploch stávajících ÚP

1. Kancelářské plochy - jedná se o plochy užívané zaměstnanci ÚP na centrále, kteří vykonávají tyto procesy:  
 - Poradenství pro zprostředkování  
 - Speciální poradenství  
 - Evidence a podpora v nezaměstnanosti a při requalifikaci

2. Plochy pro klienty - jedná se o vybrané plochy na centrále pro klienty:  
 - Místo prvního kontaktu  
 - Kiosky pro samoobslužné zprostředkování  
 - Učebny pro skupinové programy zprostředkování a profesní poradenství, pro requalifikace  
 - IPS

### Mezi vybrané úřady práce po výběru patřily:

- 28. pořadí – Karlovy Vary
- 27. pořadí – Ostrava-město
- 26. pořadí – Klatovy
- 25. pořadí – Liberec
- 24. pořadí – Břeclav
- 23. pořadí – Brno-město
- 22. pořadí – Česká Lípa
- Vybrány ÚP Karlovy Vary, Ostrava-město, Klatovy, Liberec, Břeclav, Brno-město, Česká Lípa

### Kritérium 2: Vzdělání uchazečů na ÚP (data k 31.12.2008)

Dané kritérium je zaměřeno na úroveň vzdělání uchazečů o zaměstnání. Vzdělání uchazeče patří k základním prvkům, které umožňují a také ovlivňují uplatnění na trhu práce.

Úřady práce potýkající se s větším podílem uchazečů s nižším vzděláním, potřebují ke své kvalitní práci prostory, které odpovídají potřebám daným klientům. Měly by mít prostory vhodné pro odborné individuální poradenství, dále prostory, kde je možné také provádět časté skupinové informování klientů. U daných uchazečů o zaměstnání se dá předpokládat

menší samostatnost při hledání zaměstnání a pro jsou častěji odkázáni na pomoc odborných zaměstnanců úřadu práce.

Rozdílná situace panuje u úřadů práce, které mají naopak větší podíl uchazečů o zaměstnání s vyšším vzděláním. Tito klienti úřadu práce většinou vykazují větší samostatnost při hledání nového zaměstnání a mají také lepší povědomí o regionálním trhu práce. Pro tento typ uchazečů by měl příslušný úřad práce disponovat vhodnými prostorami především pro samoobslužné poradenství. Tito klienti mohou ve vymezených prostorách úřadu práce sami aktivně hledat zaměstnání, využívat PC nebo internetové připojení včetně portálu MPSV a dalších samoobslužných forem zprostředkování zaměstnání.

Kritérium má stanovené dva ukazatele:

- Ukazatel 1 určuje podíl uchazečů o zaměstnání s nižším dosaženým vzděláním, tedy bez vzdělání, neúplné základní vzdělání, základní vzdělání, nižší střední vzdělání, nižší střední odborné vzdělání.
- Ukazatel 2 určuje podíl uchazečů o zaměstnání s vyšším dosaženým vzděláním, tedy vyšší odborné vzdělání, bakalářské vzdělání, vysokoškolské, doktorandské vzdělání.

V rámci vyhodnocení dvou ukazatelů byly jednotlivé úřady práce seřazeny dle průměrného pořadí ukazatelů. Z výsledků ukazatelů vyplývá rozdílná věková skladba uchazečů o zaměstnání na jednotlivých úřadech práce a tedy potřebnost vhodných ploch k co nejefektivnější práci s nimi.

Příloha č.2

## Kritérium 2: Vzdělání uchazečů na ÚP (data k 31.12.2008)

Kraj	ÚP	Zdrojová data pro výpočet		Ukazatelé				Vyhodnocení kritéria	
		Vzdělanostní skupina : A*	Vzdělanostní skupina : C*	Ukazatel 1: Procentuální zastoupení skupiny A*		Ukazatel 2: Procentuální zastoupení skupiny C*		Průměrné pořadí za ukazatele	Raitng ÚP za dané kritérium
		počet	počet	%	pořadí	%	pořadí	Prům.pořadí	Výsledné pořadí
Vysočina	Třebíč	1119	221	21,99%	1	4,34%	16	8,5	1
Jihomoravský	Hodonín	2330	384	26,42%	8	4,35%	14	11	2
Jihomoravský	Znojmo	1912	170	30,12%	15	2,68%	7	11	2
Moravskoslezský	Frýdek-Místek	1515	359	22,23%	2	5,27%	21	11,5	4
Zlínský	Vsetín	1302	282	22,33%	5	4,84%	18	11,5	4
Plzeňský	Klatovy	816	136	26,67%	9	4,44%	15	12	6
Liberecký	Česká Lípa	1693	85	39,30%	21	1,97%	4	12,5	7
Ústecký	Děčín	3613	128	43,78%	23	1,55%	2	12,5	7
Zlínský	Uherské Hradiště	1032	268	22,30%	3	5,79%	23	13	9
Královéhradecký	Trutnov	1296	134	31,36%	17	3,24%	10	13,5	10
Pardubický	Ústí nad Orlicí	1453	196	31,18%	16	4,21%	12	14	11
Jihomoravský	Blansko	863	195	24,41%	7	5,52%	22	14,5	12
Moravskoslezský	Karviná	6360	506	37,64%	20	2,99%	9	14,5	12
Ústecký	Most	4086	149	49,87%	26	1,82%	3	14,5	12
Moravskoslezský	Opava	2083	318	29,62%	13	4,52%	16	14,5	12
Karlovarský	Sokolov	2703	56	59,62%	28	1,24%	1	14,5	12
Karlovarský	Cheb	1662	93	43,83%	24	2,45%	6	15	17
Liberecký	Jablonec nad Nisou	1142	134	34,20%	19	4,01%	11	15	17
Karlovarský	Karlovy Vary	2366	122	46,29%	25	2,39%	5	15	17
Jihomoravský	Břeclav	1326	209	29,94%	14	4,72%	17	15,5	20
Zlínský	Zlín	1219	438	22,31%	4	8,01%	27	15,5	20
Jihočeský	Tábor	718	212	24,25%	6	7,16%	26	16	22
Jihomoravský	Brno-venkov	1295	319	26,76%	10	6,59%	24	17	23
Ústecký	Ústí nad Labem	3149	176	49,92%	27	2,79%	8	17,5	24
Olomoucký	Olomouc	1978	524	26,88%	11	7,12%	25	18	25
Liberecký	Liberec	2113	314	33,90%	18	5,04%	20	19	26
Jihomoravský	Brno-město	3734	1386	29,54%	12	10,96%	28	20	27
Moravskoslezský	Ostrava-město	6307	745	41,06%	22	4,85%	19	20,5	28

### Vzdělanostní struktura <sup>1)</sup>

A) bez vzdělání  
 neúplné základní vzdělání  
 základní vzdělání  
 nižší stř. vzdělání  
 nižší stř. odborné vzdělání

C) vyšší odb. vzděl.  
 bakalářské vzdělání  
 VŠ  
 doktor. vzděl.



**Mezi vybrané úřady práce po výběru patřily:**

- 28. pořadí – Ostrava-město
- 27. pořadí – Brno-město
- 26. pořadí – Liberec
- 25. pořadí – Olomouc
- 24. pořadí – Ústí nad Labem
- 23. pořadí – Brno-venkov
- Vybrány ÚP Olomouc, Ústí nad Labem, Brno-venkov (ÚP Ostrava-město, Brno-město, Liberec byly již vybrány v rámci Kritéria 1)

**Kritérium 3: Ohrožení klienti na TP (data za rok 2007-2009)**

Za negativní jev na regionálním trhu práce lze zcela jistě označit výrazný nárůst míry nezaměstnanosti. Pokud tuto skutečnost propojíme i s vysokým věkem uchazečů o zaměstnání dostaneme nepříznivou kombinaci jevů ohrožující klienty na trhu práce. Pokud nezaměstnanost v daném regionu neustále bude růst, bude čím dále těžší najít vhodné pracovní uplatnění pro uchazeče s vyšší věkovou hranicí.

Kritérium má stanovené dva ukazatele:

- Ukazatel 1 ukazuje procentuální nárůst míry nezaměstnanosti ve sledovaném období
- Ukazatel 2 vystihuje podíl uchazečů o zaměstnání s věkem vyšším než 50 let.

Úřady práce ohrožené danými jevy by měly ve svých prostorách mít dostatečnou kapacitu volných prostor, kde by bylo umožněno věnovat se dané ohrožené skupině uchazečů o zaměstnání. Měl by zde být velký prostor pro individuální poradenství, možnost samoobslužného poradenství či práci s úřadovým psychologem.

Příloha č.2

**Kritérium 3: Ohrožení klienti na TP (data za rok 2007-2009)**

Kraj	ÚP	Zdrojová data pro výpočet ukazatelů				Ukazatelé				Vyhodnocení kritéria	
		Míra nezaměstnanosti k 31.12.2007	Míra nezaměstnanosti k 31.3.2009	Celkem uchazečů k 31.3.2009	Uchazeči nad 50 let k 31.3.2009	Ukazatel 1: Rozdíl míry nezaměstnanosti 2007 - 2009		Ukazatel 2: Podíl uchazečů nad 50 let		Průměrné pořadí za ukazatele	Raitng ÚP za dané kritérium
		počet	počet	počet	počet	%	pořadí	%	pořadí	Prům.pořadí	Výsledné pořadí
Ústecký	Most	15,5	14,9	9198	2295	96,38%	1	24,95%	5	3,0	1
Ústecký	Ústí nad Labem	11,3	11,7	7266	1764	103,29%	4	24,28%	3	3,5	2
Karlovarský	Sokolov	8,7	10,8	5613	1308	124,39%	10	23,30%	1	5,5	3
Jihomoravský	Brno-město	6,0	6,8	14762	3767	114,56%	6	25,52%	6	6,0	4
Vysočina	Třebíč	8,4	10,6	6333	1574	126,53%	14	24,85%	4	9,0	5
Jihomoravský	Hodonín	10,7	13,4	10581	2730	125,17%	11	25,80%	7	9,0	5
Píseňský	Klatovy	6,2	7,8	3715	990	125,37%	12	26,65%	9	10,5	7
Ústecký	Děčín	11,0	13,2	9785	2752	119,86%	9	28,12%	16	12,5	8
Jihomoravský	Brno-venkov	4,5	5,9	6223	1665	129,81%	16	26,76%	10	13,0	9
Moravskoslezský	Ostrava-město	9,4	10,8	19052	5464	114,74%	7	28,68%	19	13,0	9
Liberecký	Jablonec nad Nisou	5,3	8,9	4136	988	167,04%	25	23,89%	2	13,5	11
Moravskoslezský	Karviná	13,4	13,7	19606	5851	102,70%	3	29,84%	25	14,0	12
Jihomoravský	Břeclav	7,5	9,5	5862	1612	127,29%	15	27,50%	13	14,0	12
Moravskoslezský	Opava	8,5	9,3	8783	2589	109,56%	5	29,48%	24	14,5	14
Zlínský	Zlín	5,1	7,2	7446	2020	141,30%	18	27,13%	11	14,5	14
Moravskoslezský	Frydek-Místek	7,9	8,1	9003	2787	102,62%	2	30,96%	27	14,5	14
Karlovarský	Karlovy Vary	7,5	9,4	6422	1816	126,43%	13	28,28%	17	15,0	17
Jihočeský	Tábor	4,4	6,9	3925	1044	153,97%	23	26,60%	8	15,5	18
Liberecký	Liberec	6,0	8,7	8036	2228	146,33%	20	27,72%	15	17,5	19
Karlovarský	Cheb	5,9	8,9	4853	1343	149,49%	22	27,67%	14	18,0	20
Jihomoravský	Znojmo	11,5	13,5	7848	2507	116,71%	8	31,94%	28	18,0	20
Zlínský	Vsetín	7,1	10,2	7912	2242	142,44%	19	28,34%	18	18,5	22
Liberecký	Česká Lípa	7,1	12,3	6827	1873	174,77%	27	27,44%	12	19,5	23
Královéhradecký	Trutnov	6,4	8,3	5499	1599	130,14%	17	29,08%	23	20,0	24
Zlínský	Uherské Hradiště	5,3	7,9	6103	1761	148,39%	21	28,85%	22	21,5	25
Olomoucký	Olomouc	5,5	8,8	10768	3102	160,09%	24	28,81%	21	22,5	26
Pardubický	Ústí nad Orlicí	5,0	8,8	6553	1884	175,34%	28	28,75%	20	24,0	27
Jihomoravský	Blansko	5,6	9,5	5032	1506	170,39%	26	29,93%	26	26,0	28

**Mezi vybrané úřady práce po výběru patřily:**

- 28. pořadí – Blansko
- 27. pořadí – Ústí nad Orlicí
- Vybrány ÚP Blansko, Ústí nad Orlicí

Na základě stanovených kritérií bylo vybráno k naplnění cíle aktivity celkem 12 úřadů práce, které budou dále podrobeny analýze přímo ve vztahu k zamýšleným investicím.

Seznam (skupina) vybraných 12 úřadů práce:

- ÚP Karlovy Vary
- ÚP Ostrava-město
- ÚP Klatovy
- ÚP Liberec
- ÚP Břeclav
- ÚP Brno-město
- ÚP Česká Lípa
- ÚP Olomouc
- ÚP Ústí nad Labem
- ÚP Brno-venkov
- ÚP Blansko
- ÚP Ústí nad Orlicí

## Aktualizace k datu 10. 6. 2011

### „Spolupráce na výběru vhodných KrP a KoPr (tj.dříve ÚP) pro financování v rámci Integrovaného operačního programu IOP – Prioritní osa 3“

#### A. CENTRÁLY ÚŘADŮ PRÁCE ČR (HLAVNÍ BUDOVY KRAJSKÝCH POBOČEK ÚP ČR A KONTAKTNÍCH PRACOVISŤ KRAJSKÝCH POBOČEK ÚP ČR)

##### Úvod

V důsledku revize stavu podporované aktivity „Investiční podpora transformace a posilování služeb zaměstnanosti v ČR“, která je součástí IOP oblast intervence 3.3 Služby v oblasti zaměstnanosti, vznikla potřeba aktualizovat výběrová kritéria pro Krajské pobočky ÚP ČR (KrP) a jejich kontaktní pracoviště (KoPr). I nadále cílem této podporované aktivity je především zvýšit kapacity služeb zaměstnanosti, rozšíření služeb zejména zaměstnavatelským subjektům a dále prohloubení a zkvalitnění služeb uchazečům a zájemcům o zaměstnání, a to především orientací na individuální přístup ke klientům, zlepšením kvality nabízených samoobslužných řešení pro klienty služeb zaměstnanosti prostřednictvím rozvoje komplexního otevřeného systému služeb zaměstnanosti. Na základě výběrových kritérií by měly investice směřovat právě do těch organizací UP ČR (resp. KrP a KoPr), kde byly shledány nejhorší podmínky pro klienty služeb zaměstnanosti a u kterých budou zjištěny nedostatečné podmínky pro moderní a účinnou práci s uchazeči a zájemci o zaměstnání.

##### Prvotní výběr KrP a KoPr

Stejně jako v minulém období byl nejprve proveden tzv. „prvotní“ výběr KrP a KoPr. Oproti předešlému období ovšem v daném výběru nastala jistá změna. V důsledku současného vývoje a modernizaci služeb zaměstnanosti v České republice byl kladen výrazný důraz na KrP (dříve tzv. pověřené (krajské) úřady práce). Bylo tedy rozhodnuto, že všech 14 KrP bude automaticky vybráno do dalšího výběrového kola. Z ostatních institucí (tj. z 63 KoPr) pak bude zaměřeno na 1/3 ze všech KoPr (dříve okresních úřadů práce), které zaujímají nejhorší postavení při vyhodnocení vybraných indikátorů. Z výše uvedených řádků vyplývá, že z prvotního výběru bude identifikováno 35 organizací. Z toho 14 bude KrP a dalších 21 KoPr bude vybráno dle hodnotících kritérií. Samostatně budou tedy posuzovány KoPr (dříve okresní ÚP) a samostatně KrP (dříve pověřené úřady práce).

I tentokrát byly využity indikátory pro hodnocení KrP a KoPr, které jsou součástí IS OKpráce. Tyto indikátory jsou dostupné v rámci informačního systému služeb zaměstnanosti a získání jejich hodnot není podmíněno zapojením jednotlivých institucí do šetření při sběru potřebných dat. Odpadlo tedy zatěžování KrP a KoPr následným sběrem potřebných údajů. Z indikátorů dostupných v OKpráci byly nakonec vybrány 3 indikátory, které byly shledány jako nejvíce relevantní pro výběr úřadů práce v rámci IOP. K těmto indikátorům byla ještě posuzována aktuální situace na trhu práce v daném regionu pomocí aktuální míry nezaměstnanosti. Při vyhodnocení indikátorů i míry nezaměstnanosti bylo využito posledních dostupných výsledných hodnot.

### Nástroje pro prvotní výběr:

- Indikátor 1: Podíl evidovaných uchazečů a zájemců na zaměstnance KrP (příp. KoPr)
  - Algoritmus výpočtu: (průměrný počet evidovaných uchazečů + průměrný počet evidovaných zájemců) / počet zaměstnanců KrP (příp. KoPr)
- Indikátor 2: Podíl klientů KrP (příp. KoPr) na jednoho zaměstnance KrP (příp. KoPr)
  - Algoritmus výpočtu: (průměrný počet evidovaných uchazečů, zájemců a oprávněných osob v SSP / počet zaměstnanců KrP (příp. KoPr)
- Indikátor 3: Podíl nákladů KrP (příp. KoPr) na jednoho zaměstnance KrP (příp. KoPr)
  - Algoritmus výpočtu: celkový objem nákladů KrP (příp. KoPr) / počet zaměstnanců KrP (příp. KoPr)
- Indikátor 4: Míra nezaměstnanosti

### Metodika výběru:

Pro obě definované skupiny KrP a KoPr byly spočteny jednotlivé indikátory. KrP a KoPr byly následně vyhodnoceny za každý indikátor zvlášť a z výsledku bylo stanoveno pořadí, přičemž KrP a KoPr, který byl v daném ukazateli nejhorší, byl zařazen na posledním místě. Opačně pak KrP a KoPr s nejpříznivější hodnotou patřilo 1. místo. Výsledkem těchto hodnocení byla 4 samostatná pořadí dle jednotlivých indikátorů a následné závěrečné vyhodnocení prvotního výběru bylo stanoveno jako průměrné pořadí předešlých umístění jednotlivých KrP a KoPr.

Po závěrečném vyhodnocení bylo stanoveno konečné pořadí jednotlivých KrP a KoPr. Z výsledku bylo následně vybráno 21 KoPr (1/3 dříve okresních úřadů práce), které byly připojeny k 14 KrP (dříve pověřeným úřadům práce). Tyto KrP a KoPr byly opět ve svých oddělených skupinách podrobeny dalším výběrovým kritériím a další následné selekci s cílem najít nejvhodnější KrP a KoPr k vybudování nových objektů úřadů práce, případně rekonstrukci stávajících budov.

Podrobné vyhodnocení s hodnotami je vedeno v přílohách:

- **Příloha č.1 Prvotní výběr KoPr**
- **Příloha č.2 Prvotní výběr KrP**

### Mezi vybraných 35 KrP a KoPr po prvotním výběru patřily:

- *KrP:*
  - KrP Ústí nad Labem
  - KrP Brno-město
  - KrP Liberec
  - KrP Příbram
  - KrP Olomouc
  - KrP Plzeň-město
  - KrP Ostrava-město
  - KrP Jihlava
  - KrP České Budějovice
  - KrP Karlovy Vary
  - KrP Hradec Králové
  - KrP Praha
  - KrP Zlín
  - KrP Pardubice

- *KoPr:*
  - Jihomoravský kraj
    - KoPr Hodonín
    - KoPr Brno-venkov
    - KoPr Blansko
    - KoPr Znojmo
  - Ústecký kraj
    - KoPr Děčín
    - KoPr Most
    - KoPr Chomutov
  - Karlovarský kraj
    - KoPr Sokolov
    - KoPr Cheb
  - Moravskoslezský kraj
    - KoPr Karviná
    - KoPr Bruntál
    - KoPr Nový Jičín
  - Liberecký kraj
    - KoPr Jablonec nad Nisou
    - KoPr Česká Lípa
  - Zlínský kraj
    - KoPr Vsetín
  - Olomoucký kraj
    - KoPr Prostějov
    - KoPr Šumperk
  - Jihočeský kraj
    - KoPr Tábor
  - Pardubický kraj
    - KoPr Ústí nad Orlicí
  - Plzeňský kraj
    - KoPr Klatovy
  - Středočeský kraj
    - KoPr Kladno

### **Podmínky pro výběr z 35 KrP a KoPr**

I pro další výběr KrP a KoPr byly použity dvě samostatné skupiny, tedy zvlášť krajské pobočky ÚP ČR a jejich kontaktní pracoviště. Byly stanoveny celkem 3 výběrová kritéria, která mají napomoci relevantní selekci organizací. V každém kritériu jsou dle jednotlivých ukazatelů KrP a KoPr seřazeny. Ukazatelé jsou pak vyhodnoceny v rámci kritéria průměrným pořadím, tedy obdobně jako u prvotního výběru. KrP a KoPr s nejhorším výsledkem při vyhodnocení daného kritéria je umístěn na konci raitingu. Výsledkem těchto hodnocení jednotlivých kritérií byla 3 samostatná a následné závěrečné vyhodnocení výběru bylo stanoveno jako průměrné pořadí předešlých umístění jednotlivých KrP a KoPr a je uvedeno v sumarizační tabulce.

#### **Kritéria výběru a počty vybraných KrP a KoPr:**

- Kritérium 1: Zatíženost ploch KrP (příp.KoPr) (data za rok 2010)
  - Dva ukazatelé

- Kritérium 2: Vzdělání uchazečů na KrP (příp.KoPr) (data k 30.6.2010)
  - Dva ukazatelé
- Kritérium 3: Ohrožení klienti na TP (data za rok 2008-2010)
  - Dva ukazatelé

### **Popis kritérií výběru**

#### **Kritérium 1: Zatíženost ploch KrP (příp.KoPr) (data za rok 2010)**

Základním a stěžejním kritériem pro výběr byla určena zatíženost ploch centrály KrP a KoPr. Dané kritérium nejvýrazněji naplňuje cíle podporované aktivity, především pak zvýšení kapacity služeb zaměstnanosti a rozšíření poskytovaných služeb, na které je samozřejmě potřeba adekvátní množství ploch či prostor na KrP a KoPr. Plochy budov jednotlivých KrP a KoPr by měly vykazovat dostatečnou užitnou plochu pro klienty (uchazeče o zaměstnání, zájemce o zaměstnání, zaměstnavatele) KrP a KoPr a také pro samotné zaměstnance organizace. KrP a KoPr, které svou zatížeností nevyhovují obvyklým standardům a v ratingu jim patří poslední pořadí, jsou v daném kritériu vyhodnoceny jako ty nejhodnější ke stavbě nových, účelnějších a efektivnějších budov.

Kritérium má stanovené dva ukazatele:

- Ukazatel 1 je plocha v m<sup>2</sup> připadajícího na 1 zaměstnance na centrále KrP a KoPr
- Ukazatel 2 dokladuje zatíženost na 1 m<sup>2</sup> vyjádřenou pomocí toku uchazečů o zaměstnání během roku 2010.

V rámci vyhodnocení dvou ukazatelů byly jednotlivé KrP a KoPr seřazeny dle zatíženosti ploch. Z výsledků ukazatelů vyplývá, že některé KrP a KoPr mají výrazně menší plochu pro práci s uchazeči o zaměstnání a také je možno zaznamenat výrazné rozdíly v ploše připadající na jednoho zaměstnance na centrále.

#### **Kritérium 2: Vzdělání uchazečů na KrP (příp.KoPr) (data k 30. 6. 2010)**

Dané kritérium je zaměřeno na úroveň vzdělání uchazečů o zaměstnání. Vzdělání uchazeče patří k základním prvkům, které umožňují a také ovlivňují uplatnění na trhu práce.

KrP a KoPr potýkající se s větším podílem uchazečů s nižším vzděláním, potřebují ke své kvalitní práci prostory, které odpovídají potřebám daných klientů. Měly by mít prostory vhodné pro odborné individuální poradenství, dále prostory, kde je možné také provádět časté skupinové informování klientů. U daných uchazečů o zaměstnání se dá předpokládat menší samostatnost při hledání zaměstnání, a proto jsou častěji odkázáni na pomoc odborných zaměstnanců KrP a KoPr.

Rozdílná situace panuje u KrP a KoPr, které mají naopak větší podíl uchazečů o zaměstnání s vyšším vzděláním. Tito klienti úřadu práce většinou vykazují větší samostatnost při hledání nového zaměstnání a mají také lepší povědomí o regionálním trhu práce. Pro tento typ uchazečů by měl příslušný úřad práce disponovat vhodnými prostorami především pro samoobslužné poradenství. Tito klienti mohou ve vymezených prostorách KrP a KoPr sami aktivně hledat zaměstnání, využívat PC nebo internetové připojení včetně portálu MPSV a dalších samoobslužných forem zprostředkování zaměstnání.

Kritérium má stanovené dva ukazatele:

- Ukazatel 1 určuje podíl uchazečů o zaměstnání s nižším dosaženým vzděláním, tedy bez vzdělání, neúplné základní vzdělání, základní vzdělání, nižší střední vzdělání, nižší střední odborné vzdělání.
- Ukazatel 2 určuje podíl uchazečů o zaměstnání s vyšším dosaženým vzděláním, tedy vyšší odborné vzdělání, bakalářské vzdělání, vysokoškolské, doktorantské vzdělání.

V rámci vyhodnocení dvou ukazatelů byly jednotlivé KrP a KoPr seřazeny dle průměrného pořadí ukazatelů. Z výsledků ukazatelů vyplývá rozdílná vzdělanostní skladba uchazečů o zaměstnání na jednotlivých KrP a KoPr a tedy potřebnost vhodných ploch k co nejefektivnější práci s nimi.

### **Kritérium 3: Ohrožení klienti na TP (data za rok 2008-2010)**

Za negativní jev na regionálním trhu práce lze zcela jistě označit výrazný nárůst míry nezaměstnanosti. Pokud tuto skutečnost propojíme i s vysokým věkem uchazečů o zaměstnání dostaneme nepříznivou kombinaci jevů ohrožující klienty na trhu práce. Pokud nezaměstnanost v daném regionu neustále bude růst, bude čím dále těžší najít vhodné pracovní uplatnění pro uchazeče s vyšší věkovou hranicí.

Kritérium má stanovené dva ukazatele:

- Ukazatel 1 ukazuje procentuální nárůst míry nezaměstnanosti ve sledovaném období
- Ukazatel 2 vystihuje podíl uchazečů o zaměstnání s věkem vyšším než 50 let.

KrP a KoPr ohrožené danými jevy by měly ve svých prostorách mít dostatečnou kapacitu volných prostor, kde by bylo umožněno věnovat se dané ohrožené skupině uchazečů o zaměstnání. Měl by zde být velký prostor pro individuální poradenství, možnost samoobslužného poradenství či práci s úřadovým psychologem.

Podrobné výsledky daného výběru s hodnotami jsou vedeny jako:

- **Příloha č.3 Výběr ze 21 KoPr**
- **Příloha č.4 Výběr ze 14 KrP**

## B. OSTATNÍ KONTAKTNÍ PRACOVISTĚ (DŘÍVE POBOČKY ÚP A DISLOKOVANÁ PRACOVISTĚ)

### Výběr poboček a dislokovaných pracovišť ÚP

V průběhu výběru vhodných objektů k podpoře prostředním programem IOP vyvstala nová skutečnost spočívající v podpoře nejen centrálních objektů úřadů práce (KrP a KoPr), ale také potřebnost zaměřit se na pobočky a dislokovaná pracoviště úřadů.

V duchu předešlých výběrů možných podporovaných objektů (viz. předchozí text) byly jednotlivé pobočky a dislokovaná pracoviště podrobena vyřizujícím kritériím. Jednotlivá kritéria (přístup) můžeme popsat následovně:

- Vybereme pobočky a dislokovaná pracoviště pouze z okresů, u nichž míra nezaměstnanosti přesahuje republikový průměr (příloha č.6)
- Vybereme pobočky a dislokovaná pracoviště, která mají více než 20 zaměstnanců (příloha č.7)
- Vyřadíme pobočky a dislokovaná pracoviště, jejichž náplň spadá pouze do oblasti státní sociální podpory (příloha č.8)

Na základě uvedených kritérií může identifikovat následující objekty:

Okres	KoPr (Pobočka/DiP)	Počet zaměstnanců	Výkon	Rok výstavby/ rekonstrukce
Frýdek-Místek	Třinec, Poštovní	32	Zam.	1970
Hodonín	Veselí n/Moravou, tř.Masarykova	26	Zam.+SSP	2007
Děčín	Rumburk, Lužické nám.	25	Zam.+SSP	1979
Karviná	Havířov, Junácká	32	Zam.	1966
Karviná	Orlová, Osvobození	21	Zam.	1976
Ostrava-město	Ostrava - Vítkovice, Mírová	34	Zam.	1920
Ostrava-město	Ostrava - Poruba, Opavská	21	Zam.	2009
Vsetín	Valašské Meziříčí, Železničního vojska	24	Zam.+SSP	2007

Při dalším zkoumání zjistíme, že celkem u 3 budov byly již učiněny určité kroky k řešení situace či stavební zásahy v posledních letech. Objekt v Ostravě-Porubě byl v roce 2009 zakoupen a v následujících letech zde budou sestěhovány vybrané agendy úřadu z ostatních pracovišť. Objekt ve Veselí nad Moravou byl postaven v roce 2007 a objekt ve Valašské Meziříčí byl rekonstruován v roce 2007.

Objekt v Rumburku je společný pro oblast zaměstnanost i státní sociální podpory a zde by tedy muselo dojít k vyššímu kofinancování nákladů.

Dle výše uvedených kritérií se jako nejvhodnější objekty pro finanční investici jeví objekty:

- Ostrava-Vítkovice, Mírová – 34 zaměstnanců, rok výstavby 1920
- Havířov, Junácká – 32 zaměstnanců, rok výstavby 1966
- Třinec, Poštovní – 32 zaměstnanců, rok výstavby 1970
- Orlová, Osvobození – 21 zaměstnanců, rok výstavby 1976



## C.ZÁVĚR

Pro závěrečný výběr úřadů práce se vychází z rekapitulačních tabulek vedených v přílohách pod čísly 3 a 4, tedy ze seřazení 14 KrP a 21 KoPr. Dalším významným faktorem, který hraje při výběru důležitou roli a ze kterého se musí při závěrech vycházet, je skutečnost, zda již některé úřady byly v rámci projektu IOP podpořeny, zda mohou být vůbec podpořeny nebo zda u některých neproběhla v poslední době jiná investice mimo projekt IOP.

### **KrP – Krajské pracoviště ÚP ČR (dříve pověřené ÚP):**

Podpora KrP je hlavní prioritou. Z KrP již v minulosti v rámci projektu IOP byly podpořeny následující organizace: v Karlových Varech, Brně-městě, Hradci Králové a Olomouci. Pobočka pro hlavní město Prahu není možno ze zdrojů IOP financovat a KrP Plzeň-město má nově zrekonstruovanou budovu.

Na základě výsledků porovnání jednotlivých kritérií, kterým byly KrP podrobeny a na základě výše uvedených skutečností, můžeme stanovit následující pořadí vhodnosti podpory (řazeno od nevhodnějšího k podpoře) :

- KrP Ústí nad Labem
- KrP Jihlava
- KrP Příbram
- KrP Zlín
- KrP České Budějovice
- KrP Ostrava-město
- KrP Liberec
- KrP Pardubice

***V rámci KrP je možno dané pořadí vnímat poněkud orientačně, jelikož podpora všech KrP je stanovena jako základní priorita. Při konečném výběru, které projekty budou nakonec realizovány v daném období či výzvě, bude muset být přihlíženo i k ostatním relevantním skutečnostem, jako je aktuální stav budovy, možnosti výstavy či přístavby budovy, připravenost projektu a celkový technický stav budovy.***

### **KoPr- Kontaktní pracoviště krajských poboček ÚP ČR (dříve okresní ÚP):**

V rámci porovnávaných KoPr již z projektu IOP byly v minulosti podpořeny objekty KoPr v Blansku a v Sokolově.

Z hlediska investic do stavebních bylo rovněž zjištěno, že v KoPr Ústí nad Orlicí a KoPr Tábor byly v nedávné minulosti již učiněny určité stavební zásahy, které měly napomoci ke zlepšení situace.

Z výsledného pořadí bylo rozhodnuto k již vybraným 8 KrP připojit do zásobníku 14 KoPr, které v rámci porovnávaných kritérií vyšly jako nejvíce vhodné pro podporu z programu IOP.

Jedná se o následující KoPr:

- KoPr Klatovy
- KoPr Jablonec nad Nisou
- KoPr Česká Lípa
- KoPr Brno-venkov
- KoPr Prostějov
- KoPr Nový Jičín
- KoPr Cheb
- KoPr Kladno
- KoPr Karviná
- KoPr Šumperk
- KoPr Děčín
- KoPr Bruntál
- KoPr Chomutov
- KoPr Hodonín

#### **Pobočky ÚP a dislokovaná pracoviště (ostatní KoPr):**

Hlavním cílem výběru dalších budov ÚP vhodných pro podporu z programu IOP (nejen hlavních centrál, ale i poboček či dislokovaných pracovišť), bylo vytvořit si komplexní databázi objektů (vč. „zásobníku projektů“), na které je vhodné zaměřit příslušnou finanční podporu.

Na základě stanovených třídících kritérií, která byla použita se záměrem výběru těch dislokovaných pracovišť či poboček, kde se jeví potřeba pomoci z IOPu v oblasti služeb zaměstnanosti vysoká, byly vybrány jako nejvhodnější objekty pro finanční investici:

- Ostrava-Vítkovice, Mírová – 34 zaměstnanců, rok výstavby 1920
- Havířov, Junácká – 32 zaměstnanců, rok výstavby 1966
- Třinec, Poštovní – 32 zaměstnanců, rok výstavby 1970
- Orlová, Osvobození – 21 zaměstnanců, rok výstavby 1976

## Aktualizace k datu 11. 7. 2013

# „Spolupráce na výběru vhodných KrP a KoP (tj.dříve ÚP) pro financování v rámci Integrovaného operačního programu IOP – Prioritní osa 3“

### Úvod

V důsledku opětovné revize a vyhodnocení stavu podporované aktivity „Investiční podpora transformace a posilování služeb zaměstnanosti v ČR“, která je součástí IOP oblast intervence 3.3 Služby v oblasti zaměstnanosti, vznikla potřeba doplnit výběrová kritéria pro Krajské pobočky ÚP ČR (KrP – dříve pověřené ÚP) a jejich kontaktní pracoviště (KoP – dříve okresní ÚP). Výsledkem doplněných kritérií by měl být seznam dalších ÚP vhodných pro podporu z IOP.

Na základě dosavadního vývoje v oblasti zaměstnanosti v ČR a získaných zkušeností s čerpáním dotací z EU byla tentokrát pozornost zaměřena na ÚP (resp. KrP a KoP), u kterých bez investiční podpory existuje ohrožení ve schopnosti ÚP poskytovat požadované služby. Důvodem tohoto zaměření je skutečnost, že neschopnost či resp. nemožnost poskytovat služby ÚP svým klientům, i když jen na krátkou dobu, představuje pro řadu klientů neřešitelnou životní situaci.

## A. CENTRÁLY ÚŘADŮ PRÁCE ČR (HLAVNÍ BUDOVY KRAJSKÝCH POBOČEK ÚP ČR A KONTAKTNÍCH PRACOVÍŠŤ KRAJSKÝCH POBOČEK ÚP ČR)

### Prvotní výběr KrP a KoP

Stejně jako v minulém období byl nejprve proveden tzv. „prvotní“ výběr KrP (dříve pověřených ÚP) a KoP (dříve okresních ÚP). Oproti předešlému období byly v současném výběru zapracovány nové okolnosti výběru úřadů práce pro výstavbu, rekonstrukci nebo nákup nových objektů. Z důvodu zachování konsistence dat a metodiky byla použita stejná zdrojová data jako u předchozích výběrů ÚP a kritérií.

Prvotní výběr ÚP byl **proveden z hlediska vlastnictví:**

**vlastnictví objektu** – úřady práce sídlící pouze v pronajatých prostorách (nemají žádné vlastní budovy) x úřady práce sídlící ve vlastních objektech

- Příloha č. 10 Používané prostory 77 ÚP a DiP

V důsledku současného vývoje majetkoprávních vztahů v České republice totiž **nelze opomenout hledisko vlastnictví** budov, ve kterých jsou poskytovány služby zaměstnanosti. U úřadů práce, které sídlí pouze v pronajatých prostorách (tzn. že hlavní budova ÚP,

pobočky ÚP a DiP, jak byly dříve označovány, sídlí pouze v pronajatých prostorách), není zaručeno budoucí poskytování požadovaných služeb klientům. Do těchto úřadů práce, jejichž existence závisí na majiteli objektu, je obvykle komplikované investovat finanční prostředky a snažit se o jejich modernizaci.

Bohužel nejvíce tímto stavem jsou ohroženi klienti v oblasti zaměstnanosti, kterým jsou poskytovány často služby v nevhodných podmínkách, souvisejících s nedostatečnou podlahovou plochou objektů nebo nevhodným stavebním členěním místností pro poskytování jednotlivých agend zaměstnanosti. Tento negativní aspekt zabezpečování služeb byl podroben další nezávislé analýze pro výběr úřadů práce, které **nevlastní žádný svůj objekt**. Tyto úřady práce jsou posuzovány samostatně jako rizikový faktor dalšího zabezpečování a zkvalitňování služeb zaměstnanosti.

Pro výběr a hodnocení ÚP byly rovněž využity indikátory, které jsou součástí užívaných informačního systému služeb zaměstnanosti, kde k získání jejich hodnot není podmíněno zapojení jednotlivých institucí do šetření při sběru potřebných dat.

#### **Nástroje pro prvotní výběr:**

- Indikátor: Vlastnictví objektu
  - Ze zdrojových dat použitých v metodikách výběru ÚP v rámci podpory z IOP byly vybrány úřady práce, které neměly **žádný** vlastní objekt (hlavní sídlo, pobočku, DiP) a služby poskytovaly jen v pronajatých prostorech (celkem vybráno 9 ÚP)

Přehled vybraných úřadů práce je veden v příloze:

- **Příloha č. 9 Přehled ÚP bez vlastních objektů**

#### **Mezi vybraných 9 ÚP po prvotním výběru patřily:**

- *KrP:*
  - Liberec
  - Příbram
  
- *KoP:*
  - Brno - venkov
  - Domažlice
  - Jeseník
  - Mladá Boleslav
  - Pelhřimov
  - Praha-východ
  - Praha-západ

#### **Podmínky pro výběr z 9 ÚP**

Pro další výběr ÚP byly použity (stejně jako u dřívějších výběrů a metodik) celkem 3 výběrová kritéria, která mají napomoci relevantní selekci organizací. V každém kritériu jsou dle jednotlivých ukazatelů ÚP seřazeny. Ukazatele jsou pak vyhodnoceny v rámci kritéria průměrným pořadím. ÚP s nejhorším výsledkem při vyhodnocení daného kritéria je umístěn na konci raitingu. Výsledkem těchto hodnocení jednotlivých kritérií byla 3 samostatná hodnocení a následné závěrečné vyhodnocení výběru bylo stanoveno jako průměrné pořadí předešlých umístění jednotlivých ÚP a je uvedeno v sumarizační tabulce.

### **Kritéria výběru ÚP (jsou stejná jako u dřívějšího výběru):**

- Kritérium 1: Zatíženost ploch ÚP
  - Dva ukazatelé
- Kritérium 2: Vzdělání uchazečů na ÚP
  - Dva ukazatelé
- Kritérium 3: Ohrožení klienti na TP
  - Dva ukazatelé

### **Popis kritérií výběru**

#### **Kritérium 1: Zatíženost ploch ÚP**

Základním a stěžejním kritériem pro výběr byla určena zatíženost ploch ÚP. Dané kritérium nejvýrazněji naplňuje cíle podporované aktivity, především pak zvýšení kapacity služeb zaměstnanosti a rozšíření poskytovaných služeb, na které je samozřejmě potřeba adekvátní množství vlastních ploch či prostor na ÚP. Plochy ve vlastních budovách jednotlivých ÚP by pro poskytování určitého standardu v kvalitách služeb měly vykazovat dostatečnou užitečnou plochu pro klienty a také pro samotné zaměstnance organizace. ÚP, které svou zatížeností nevyhovují obvyklým standardům a v ratingu jim patří poslední pořadí, jsou v daném kritériu vyhodnoceny jako ty nevhodnější ke stavbě nových, účelnějších a efektivnějších budov.

Kritérium má stanovené dva ukazatele:

- Ukazatel 1 je plocha v m<sup>2</sup> připadajícího na 1 zaměstnance ÚP
- Ukazatel 2 dokladuje zatíženost na 1 m<sup>2</sup> vyjádřenou pomocí toku uchazečů o zaměstnání během roku.

V rámci vyhodnocení dvou ukazatelů byly jednotlivé ÚP seřazeny dle zatíženosti ploch. Z výsledků ukazatelů vyplývá, že všechny ÚP sídlící v cizích objektech jsou ve sledovaném ukazateli (m<sup>2</sup>/zaměstnanec) pod celorepublikovým průměrem, který je 40,03 m<sup>2</sup>/zaměstnanec.

**Kritérium 2: Vzdělání uchazečů na ÚP - viz. dřívější postup**

**Kritérium 3: Ohrožení klienti na TP - viz. dřívější postup**

Podrobné výsledky daného výběru s hodnotami jsou vedeny jako:

- **Příloha č. 9 Výběr ÚP bez vlastních objektů (tabulky 9-1 až 9-3)**

## **B. ZÁVĚR**

Pro závěrečný výběr úřadů práce se vychází z rekapitulační tabulky uvedené v příloze. Dalším významným faktorem, který hraje při výběru důležitou roli a ze kterého se musí při závěrech vycházet, je skutečnost, zda již některé úřady byly v rámci projektu IOP podpořeny, zda mohou být vůbec podpořeny, zda u některých neproběhla v poslední době jiná investice mimo projekt IOP či důležitá změna oproti výchozí situaci.

### **ÚP- sídlící pouze v pronajatých prostorách bez vlastních objektů**

V rámci porovnávaných ÚP již byl vybrán v minulosti k podpoře KrP Liberec. Navíc ÚP v Liberci, ÚP v Příbrami již v současné době vlastní budovu pro ÚP.

Z výsledného pořadí tedy bylo rozhodnuto k již vybraným 8 KrP a 14 KoP (z předchozího výběru) připojit ještě 3 ÚP, které v rámci porovnávaných kritérií vyšly jako nejvíce vhodné pro podporu z programu IOP. Jedná se o následující KoP:

- KoP Mladá Boleslav
- KoP Praha-západ
- KoP Praha-východ

## Přehled ÚP, které nemají žádný vlastní objekt (jsou jen v pronajatých prostorech, budovách) - výběr ÚP proveden ze zdrojových dat použitých při výběru ostatních ÚP

ÚP	Typ	Poznámka
ÚP Brno - venkov	KoP	
ÚP Domažlice	KoP	
ÚP Jeseník	KoP	
ÚP Liberec	KrP	
ÚP Mladá Boleslav	KoP	
ÚP Pelhřimov	KoP	
ÚP Praha-východ	KoP	
ÚP Praha-západ	KoP	
ÚP Příbram	KrP	

### Kritérium 1: Zatíženost ploch ÚP (data za rok 2010)

ÚP	Zdrojová data pro výpočet ukazatelů			Ukazatelé				Vyhodnocení kritéria	
	Celkový počet zaměstnanců ÚP	TOK klientů za rok 2010	Celková využitelné plochy stávajících ÚP	Ukazatel 1: Plocha v m <sup>2</sup> na 1 zaměstnance		Ukazatel 2: Tok klientů za rok 2010 na 1 m <sup>2</sup>		Průměrné pořadí za ukazatele	Raitnig KoP za dané kritérium
				počet zam.	počet klientů	m <sup>2</sup>	pořadí		
ÚP Pelhřimov	60	9 755	2302,4	38,37	1	4,2	1	1,0	1
ÚP Domažlice	47	8 751	1 623	34,53	3	5,4	3	3,0	2
ÚP Jeseník	62	10 192	1 970	31,77	5	5,2	2	3,5	3
ÚP Brno - venkov	109	24 299	3 861,61	35,43	2	6,3	6	4,0	4
ÚP Příbram	94	17 765	3 219	34,24	4	5,5	4	4,0	4
ÚP Mladá Boleslav	73	13 029	2 189	29,99	6	6,0	5	5,5	6
ÚP Praha-západ	50	10 045	1 430	28,60	7	7,0	7	7,0	7
ÚP Liberec	133	27 465	3 766,50	28,32	8	7,3	8	8,0	8
ÚP Praha-východ	59	12 812	1 208,36	20,48	9	10,6	9	9,0	9

## Kritérium 2: Vzdělání uchazečů na ÚP (data k 30.6.2010)

ÚP	Zdrojová data pro výpočet ukazatelů		Ukazatelé				Vyhodnocení kritéria	
	Vzdělanostní skupina : A*	Vzdělanostní skupina : C*	Ukazatel 1: Procentuální zastoupení skupiny A*		Ukazatel 2: Procentuální zastoupení skupiny C*		Průměrné pořadí za ukazatele	Raitnig KoP za dané kritérium
	počet	počet	%	pořadí	%	pořadí	Prům. pořadí	Výsledné pořadí
ÚP Mladá Boleslav	1 188	180	30%	6	5%	3	4,5	1
ÚP Pelhřimov	515	145	21%	3	6%	6	4,5	1
ÚP Příbram	1 449	262	25%	5	5%	4	4,5	1
ÚP Domažlice	952	96	33%	8	3%	2	5,0	4
ÚP Jeseník	1 072	74	36%	9	3%	1	5,0	4
ÚP Praha-východ	571	325	19%	2	11%	8	5,0	4
ÚP Praha-západ	460	349	18%	1	13%	9	5,0	4
ÚP Brno - venkov	2 040	573	25%	4	7%	7	5,5	8
ÚP Liberec	3 087	480	33%	7	5%	5	6,0	9

### Vzdělanostní struktura <sup>1)</sup>

- A) bez vzdělání  
neúplné základní vzdělání  
základní vzdělání  
nižší stf. vzdělání  
nižší stf. odborné vzdělání

- C) vyšší odb. vzděl.  
bakalářské vzdělání  
VŠ  
doktor. vzděl.

## Kritérium 3: Ohrožení klienti na TP (data za rok 2008-2010) ÚP

ÚP	Zdrojová data pro výpočet ukazatelů					Ukazatelé				Vyhodnocení kritéria	
	Míra nezaměstnanosti k 30.6.2008	Míra nezaměstnanosti k 30.6.2009	Míra nezaměstnanosti k 30.6.2010	Celkem uchazečů k 30.6.2010	Uchazeči nad 50 let k 30.6.2010	Ukazatel 1: Pohyb míry nezaměstnanosti 2010 - 2008		Ukazatel 2: Podíl uchazečů nad 50 let		Průměrné pořadí za ukazatele	Raitnig KoP za dané kritérium
	počet	počet	počet	počet	počet	%	pořadí	%	pořadí	Prům. pořadí	Výsledné pořadí
ÚP Liberec	5,7	9,3	9,9	9437	2568	175,37%	2	27,21%	3	2,5	1
ÚP Brno - venkov	3,9	6,4	8,0	8301	2099	203,12%	4	25,29%	2	3,0	2
ÚP Příbram	5,0	7,9	9,3	5706	1583	185,44%	3	27,74%	5	4,0	3
ÚP Jeseník	8,0	12,1	13,3	2948	890	164,99%	1	30,19%	8	4,5	4
ÚP Praha-západ	1,6	3,1	4,2	2626	644	264,21%	9	24,52%	1	5,0	5
ÚP Domažlice	3,9	8,5	8,4	2847	824	214,42%	5	28,94%	6	5,5	6
ÚP Pelhřimov	2,6	6,4	6,2	2460	677	243,08%	7	27,52%	4	5,5	6
ÚP Mladá Boleslav	2,0	3,8	4,7	3964	1200	232,02%	6	30,27%	9	7,5	8
ÚP Praha-východ	1,5	2,6	3,8	3032	913	248,92%	8	30,11%	7	7,5	8

## Sumarizace: Výsledné pořadí ÚP dle pořadí z jednotlivých kritérií

ÚP	Kritérium 1 Pořadí	Kritérium 2 Pořadí	Kritérium 3 Pořadí	Průměr z pořadí dle kritérií	Výsledné pořadí
ÚP Pelhřimov	1	1	6	2,7	1
ÚP Příbram	4	1	3	2,7	1
ÚP Jeseník	3	4	4	3,7	3
ÚP Domažlice	2	4	6	4,0	4
ÚP Brno - venkov	4	8	2	4,7	5
ÚP Mladá Boleslav	6	1	8	5,0	6
ÚP Praha-západ	7	4	5	5,3	7
ÚP Liberec	8	9	1	6,0	8
ÚP Praha-východ	9	4	8	7,0	9

## Příloha č. 10 Používané prostory 77 ÚP a DiP

### 1 ÚP Benešov

Celkem územních pracovišť	7	z toho ve vlastní nemovitosti	1
		v objektech pronajatých	6
Celkem zaměstnanců	<b>68</b>		
PP vlastních nemovitostí [m <sup>2</sup> ]	2 061	Ø PP ve vlast. objektech [m <sup>2</sup> /zaměstnanec]	<b>54,24</b>
PP pracovišť ÚP celkem [m <sup>2</sup> ]	2 897,31	Ø PP celkem [m <sup>2</sup> /zaměstnanec]	<b>42,61</b>

Objekty vlastní	Počet zaměst.	Rok výstavby	Cena nemovitosti [tis. Kč] (r. 2004)	Podlahová plocha [m <sup>2</sup> ]	Provoz [tis. Kč/rok]
Benešov, Dukelská 2080 <sup>*)</sup>	<b>38</b>	1994	19 442	<b>2 061</b>	943

<sup>\*)</sup> Pozn.: Při sloučení pracovišť v Benešově do vl.bud. plocha 2 061 m<sup>2</sup> : 51 prac. = 40,41 m<sup>2</sup>/pracovníka

Objekty pronajaté	Počet zam.	Prac.	Plocha [m <sup>2</sup> ]	Cena nájemného [Kč/m <sup>2</sup> /rok]	Nájem r. 2009 [tis. Kč/rok]	Provoz [tis. Kč/rok]
Benešov, Poštovní 2079 <sup>*)</sup>	13	SSP	498	-	-	471
Vlašim, Lidická 1697	4	zam.	136,15	1 036	141	102
Vlašim, Dvořákova 1394	6	SSP	114,4	420	48	57
Vošovice, Komenského nám. 700	4	Z+SSP	31,5	794	25	33
Týnec nad Sázavou, K Náklí 404	2	SSP	35	486	17	12
Sázava, nám. Voskovce a Wericha 434	1	SSP	21,26	611	13	29

### 2 ÚP Beroun

Celkem územních pracovišť	3	z toho ve vlastních nemovitostech	3
		v objektech pronajatých	0
Celkem zaměstnanců	<b>59</b>		
Využívaná PP vlastních nem. [m <sup>2</sup> ]	2 399	Ø PP ve vlast. objektech [m <sup>2</sup> /zaměstnanec] <sup>*)</sup>	<b>35,54</b>
		Ø plocha celkem [m <sup>2</sup> /zaměstnanec] <sup>*)</sup>	<b>35,54</b>

<sup>\*)</sup> počítáno na využívané plochy (bez ploch pronajatých jiným subjektům)

Objekty vlastní	Počet zam.	Rok výstavby	Cena nem. [tis. Kč] (r. 2004)	Podlahová plocha [m <sup>2</sup> ]	PP pronajatá jinému subj. [m <sup>2</sup> ]	Provoz [tis. Kč/rok]
Beroun, Okružní 333/26	36	1903	28 055	1 196	-	1 190
Beroun, Pod Kaplankou 21	12	-	-	713	z toho 302	484
Hořovice, Pražská 4/7	11	1939	3 277	490	-	745



Objekty pronajaté	Počet zaměstnanců	Pracoviště	Plocha [m <sup>2</sup> ]	Nájem r. 2009 [tis. Kč/rok]
žádné				

### 3 ÚP Blansko

Celkem územních pracovišť	6	z toho ve vlastní nemovitosti	1
		v objektech pronajatých	5
Celkem zaměstnanců	<b>86</b>		
PP vlastních nemovitostí [m <sup>2</sup> ]	2 646	Ø PP ve vlast. objektech [m <sup>2</sup> / zaměstnanec]	<b>63</b> *)
PP pracovišť ÚP celkem [m <sup>2</sup> ]	3 715,72	Ø PP celkem [m <sup>2</sup> / zaměstnanec]	<b>43,21</b> *)

\*) údaje jsou zkrácené, hlavní budova bude rekonstruována z prostředků IOP, pracoviště jsou v náhradních prostorech

Objekty vlastní	Počet zaměst.	Rok výstavby	Cena nemovitosti [tis. Kč] (r. 2004)	Podlahová plocha [m <sup>2</sup> ]	Provoz [tis. Kč/rok]
Blansko, Vodní 1992/9	42	1983	28 310	2 646	1 159

Objekty pronajaté	Počet zam.	Prac.	Plocha [m <sup>2</sup> ]	Cena nájemného [Kč/m <sup>2</sup> /rok]	Nájem r. 2009 [tis. Kč/rok]	Provoz [tis. Kč/rok]
Blansko, nám. Republiky 1316/1	20	SSP	404,6	-	-	111
Blansko, Svitavská 500	3	zam.	60	1 826 / 800	95,196	38
Boskovice, nám. Dr. Snětiny 2275/2	9	zam.	232	1 758,62	408	194
Boskovice, nám. 9. května 954/2	9	SSP	258,1	1 175 / 585	251,053	154
Letovice, Masarykovo nám. 212/17	3	Z+ SSP	115,02	-	-	103

\*) ÚP má zájem zakoupit budovu a sestěhovat do ní obě současná pracoviště v Boskovicích.

### 4 ÚP Brno - město

Celkem územních pracovišť	5	z toho ve vlastní nemovitosti	2
		v objektech pronajatých	3
Celkem zaměstnanců	<b>250</b>		
PP vlastních nemovitostí [m <sup>2</sup> ]	4 088	Ø PP ve vlast. objektech [m <sup>2</sup> / zaměstnanec]	<b>28,99</b>
PP pracovišť ÚP celkem [m <sup>2</sup> ]	7 480,86	Ø PP celkem [m <sup>2</sup> / zaměstnanec]	<b>29,92</b>

Objekty vlastní	Počet zaměstn.	Rok výstavby	Cena nemovitosti [tis. Kč] (r. 2004)	Podlahová plocha [m <sup>2</sup> ]	Provoz [tis. Kč/rok]
Brno, Křenová 111/25	131	1940	12 043	3 595	3 020,206

Brno, Palackého tř. 425/89	10	1889	8 034	493	603,164
----------------------------	----	------	-------	-----	---------

Po výstavbě budovy ÚP Brno-město v rámci IOP: <sup>\*)</sup> po rekonstrukci bude pro ÚP Brno-venkov  
<sup>\*)</sup> případně Institutu výchovy a bezpečnosti práce

Objekty pronajaté	Počet zam.	Prac.	Plocha [m <sup>2</sup> ]	Cena nájemného [Kč/m <sup>2</sup> /rok]	Nájem r. 2009 [tis. Kč/rok]	Provoz [tis. Kč/rok]
Brno, Štěpánská 2	24	zam.	283,5	1 450 / 950	397,075	863,204
Brno, Mojžírovo nám.67/10	69	SSP	2 116	2 000 / 650	4 551,64	10 403,062
Brno, Gajdošova 4392/7	16	SSP	414	1 826 / 1 138	711,732	1 120,772
Brno, Cyrilská 14	-	archiv	365,36	994	363,168	365,541
Brno, Cyrilská 12	-	garáž	19	947	18	18
Brno, Brněnská 1102	-	archiv	195	300	58,5	85,388

<sup>\*)</sup> nájem + provoz 18 061

Kč/pracovníka/měsíc

## 5 ÚP Brno - venkov

Celkem územních pracovišť	7	z toho ve vlastní nemovitosti	0
		v objektech pronajatých	7
Celkem zaměstnanců	<b>109</b>		
PP vlastních nemovitostí [m <sup>2</sup> ]	-	Ø PP ve vlast. objektech [m <sup>2</sup> / zaměstnanec]	-
PP pracovišť ÚP celkem [m <sup>2</sup> ]	3 861,61	Ø PP celkem [m <sup>2</sup> / zaměstnanec]	<b>35,43</b>

Objekty vlastní	Počet zaměstnanců	Rok výstavby	Cena nemovitosti [tis. Kč] (r. 2004)	Podlahová plocha [m <sup>2</sup> ]
žádné				

Objekty pronajaté	Počet zam.	Prac.	Plocha [m <sup>2</sup> ]	Cena nájemného [Kč/m <sup>2</sup> /rok]	Nájem r. 2009 [tis. Kč/rok]	Provoz [tis. Kč/rok]
Brno, Šujanovo nám. 302/3	56	zam.	1 849,36	1 439	2 661,19	2 589,25
Brno, Koliště 634/17	20	SSP	640,14	-	-	930,41
Tišnov, Ráboňova 117	9	Z+ SSP	276,14	757	209	198,78
Rosice, Tyršova 75	7	Z+ SSP	217,15	855	185,62	155,56
Ivančice, Široká 401/16	7	Z+ SSP	232,32	753	174,88	266,22
Židlochovice, Komenského 80	6	Z+ SSP	452	807	364,82	324,29
Pohořelice, Vídeňská 699	4	Z+ SSP	194,5	699	136,03	162,11
Brno, Cyrilská 12	-	garáž	42,8	1 262	54	-

**6 ÚP Bruntál**

Celkem územních pracovišť	7	z toho ve vlastní nemovitosti	4
		v objektech pronajatých	3
Celkem zaměstnanců	122		
Využívaná PP vlastních nem. [m <sup>2</sup> ]	5 085	Ø PP ve vlast. objektech [m <sup>2</sup> /zaměstnanec]*)	<b>44,75</b>
PP pracovišť ÚP celkem [m <sup>2</sup> ]	5 494,2	Ø PP celkem [m <sup>2</sup> /zaměstnanec]*)	<b>43,34</b>

\*) počítáno na využívané plochy (bez ploch pronajatých jiným subjektům)

Objekty vlastní	Počet zam.	Rok výstavby	Cena nem. [tis. Kč] (r. 2010)	Podlahová plocha [m <sup>2</sup> ]	PP pronajatá jinému subj. [m <sup>2</sup> ]	Provoz [tis. Kč/rok]
<b>Bruntál, Května 1457/64</b>	75	1975	30 943	3 192 z toho 30		2 086
Rýmařov, třída Hrdinu 601/16	15		11 280	534		422
Krnov, Březinova 1018/1a	11	1920	9 235	615		501
Krnov, Šmeralova 20/3	8		9 194	744 z toho 177		392

-nem. kulturní památka

Objekty pronajaté	Počet zam.	Prac.	Plocha [m <sup>2</sup> ]	Cena náj. [Kč/m <sup>2</sup> /r.]	Nájem [tis. Kč/r.]	Provoz [tis. Kč/r.]
Město Albrechtice, Osvobození 592/12	5	Z+ SSP	165	730	121	199
Osoblaha, Klášterní 36	3	Z+ SSP	121	264	32	190
Vrbno p. Pradědem, Svatopluka Čecha 268	5	Z+ SSP	123,2	1 545	189	217

**7 ÚP Břeclav**

Celkem územních pracovišť	5	z toho ve vlastní nemovitosti	1
		v objektech pronajatých	4
Celkem zaměstnanců	<b>102</b>		
PP vlastních nemovitostí [m <sup>2</sup> ]	1 154	Ø PP ve vlast. objektech [m <sup>2</sup> /zaměstnanec]	<b>24,04</b>
PP pracovišť ÚP celkem [m <sup>2</sup> ]	2 615	Ø PP celkem [m <sup>2</sup> /zaměstnanec]	<b>25,64</b>

Objekty vlastní	Počet zam.	Rok výstavby	Cena nemovitosti [tis. Kč] (r. 2004)	Podlahová plocha [m <sup>2</sup> ]	Provoz [tis. Kč/rok]
<b>Břeclav, Fintajslova 1976/7</b>	48	1968	14 812	1 154	1 121
<b>Garáž Břeclav (č. parc. 2183/4)</b>	-	1994	24	<b>22</b>	600

Objekty pronajaté	Počet zam.	Prac.	Plocha [m <sup>2</sup> ]	Cena nájmu [Kč/m <sup>2</sup> /rok]	Nájem [tis. Kč/r.]	Provoz [tis. Kč/r.]
Břeclav (ekonomický odbor – dvůr)	9	zam.	149	1 200	178,44	99,283
Břeclav, nám. T. G. Masaryka 42/3	16	SSP	330	-	-	472,2
Hustopeče, Mrštíkova 118/9	17	Z+ SSP	548	797	437,053	461,093

Mikulov, Republikánské obrany 42/1	12	Z+ SSP	369	642	237,12	296,417
Klobouky u Brna, nám. Míru 169/1	-	SM SSP	10	-	1	-
archiv Břeclav	-	archiv	55	1 500	82,5	67,032
<b>Garáž Břeclav</b>	<b>-</b>	<b>garáž</b>	<b>21</b>	<b>571</b>	<b>12</b>	<b>-</b>

## 8 ÚP Česká Lípa

Celkem územních pracovišť	5	z toho ve vlastní nemovitosti	1
		v objektech pronajatých	4
Celkem zaměstnanců	<b>95</b>		
PP vlastních nemovitostí [m <sup>2</sup> ]	1 590	Ø PP ve vlast. objektech [m <sup>2</sup> / zaměstnanec]	<b>29,44</b>
PP pracovišť ÚP celkem [m <sup>2</sup> ]	3 035,83	Ø PP celkem [m <sup>2</sup> / zaměstnanec]	<b>31,96</b>

Objekty vlastní	Počet zam.	Rok výstavby	Cena nemovitosti [tis. Kč] (r. 2004)	Podlahová plocha [m <sup>2</sup> ]	Provoz [tis. Kč/rok]
Česká Lípa, Paní Zdislavy 419	54	1920	27 717	1 590	1 182

Objekty pronajaté	Počet zam.	Prac.	Plocha [m <sup>2</sup> ]	Cena nájmu [Kč/m <sup>2</sup> /rok]	Nájem [tis. Kč/rok]	Provoz [tis. Kč/rok]
Česká Lípa, Děčínská 389	16	Z+SSP	806	-	-	420
Nový Bor, B. Egermanna 262	14	Z+SSP	205,95	607	125	81
Mimoň, Malá 181	7	Z+SSP	240,85	299	72	312
Doksy, náměstí Republiky 191	4	Z+SSP	193,03	119	23	64

## 9 ÚP České Budějovice

Celkem územních pracovišť	9	z toho ve vlastní nemovitosti	2
		v objektech pronajatých	7
Celkem zaměstnanců	<b>113</b>		
PP vlastních nemovitostí [m <sup>2</sup> ]	4 214	Ø PP ve vlast. objektech [m <sup>2</sup> / zaměstnanec] <sup>*)</sup>	<b>37,45</b>
PP pracovišť ÚP celkem [m <sup>2</sup> ]	4 768	Ø PP celkem [m <sup>2</sup> / zaměstnanec] <sup>*)</sup>	<b>37,72</b>

<sup>\*)</sup> počítáno na využívané plochy (bez ploch pronajatých jiným subjektům)

Objekty vlastní	Počet zam.	Rok výst.	Cena nem. [tis. Kč] (r. 2004)	Podlah. plocha [m <sup>2</sup> ]	PP pronaj. jinému subj. [m <sup>2</sup> ]	Provoz [tis. Kč/r.]
České Budějovice, Klavíkova 1570/7	90	1996	82 732	3 799	z toho 471	2 172
České Budějovice, Krajinská 280/42	9		<b>nem. kultur. pam.</b>	415	z toho 35	372

Objekty pronajaté	Počet zam.	Prac.	Plocha [m <sup>2</sup> ]	Cena náj. [Kč/m <sup>2</sup> /r.]	Nájem [tis. Kč/r.]	Provoz [tis. Kč/r.]
Nové Hrady, nám. Republiky 43	1	Z+ SSP	120	358	43	121

Trnové Sviny, nábr. Svatopluka Čecha 664	3	Z+ SSP	131	511	67	108
Týn nad Vltavou, Sakařova 755	5	Z+ SSP	176	500	88	191
Borovany, Žižkovo nám. 50	1	SSP	54	370	20	40
Hluboká nad Vltavou, Masarykova 36	2	SSP	29	552	16	-
Ledenice, Náměstí 89	1	SSP	12	-	-	-
Zliv, Dolní náměstí 585	1	SSP	32	188	6	8

## 10 ÚP Český Krumlov

Celkem územních pracovišť	5	z toho ve vlastní nemovitosti	2
		v objektech pronajatých	3
Celkem zaměstnanců	<b>61</b>		
PP vlastních nemovitostí [m <sup>2</sup> ]	2 116	Ø PP ve vlast. objektech [m <sup>2</sup> /zaměstnanec]	<b>43,18</b>
PP pracovišť ÚP celkem [m <sup>2</sup> ]	2 507	Ø PP celkem [m <sup>2</sup> /zaměstnanec]	<b>41,10</b>

Objekty vlastní	Počet zam.	Rok výstavby	Cena nemovitosti [tis. Kč] (r. 2004)	Podlahová plocha [m <sup>2</sup> ]	Provoz [tis. Kč/rok]
Český Krumlov, Věncova 248	31	1980	11 492	1 209	796
Český Krumlov, tř. 5. května 299	18	1970	16 314	907	844

Objekty pronajaté	Počet zam.	Pracoviště	Plocha [m <sup>2</sup> ]	Cena nájmu [Kč/m <sup>2</sup> /rok]	Nájem [tis. Kč/rok]	Provoz [tis. Kč/rok]
Kaplice, Tržní 84	10	Z + SSP	345	100 / 250 / 500	184	314
Vyšší Brod, Míru 194	2	SSP	23	209	4,8	15,3
Horní Planá, Náměstí 54	1	SSP	23	217	5	15

## 11 ÚP Děčín

Celkem územních pracovišť	9	z toho ve vlastní nemovitosti	5
		v objektech pronajatých	4
Celkem zaměstnanců	<b>134</b>		
PP vlastních nemovitostí [m <sup>2</sup> ]	5 066	Ø PP ve vlast. objektech [m <sup>2</sup> /zaměstnanec] <sup>*)</sup>	<b>46,92</b>
PP pracovišť ÚP celkem [m <sup>2</sup> ]	5 931	Ø PP celkem [m <sup>2</sup> /zaměstnanec] <sup>*)</sup>	<b>42,52</b>

<sup>\*)</sup> počítáno na využívané plochy (bez ploch pronajatých jiným subjektům)

Objekty vlastní	Počet zam.	Rok výst.	Cena nem. [tis. Kč] (r. 2004)	Podlah. plocha [m <sup>2</sup> ]	PP pronaj. jinému subj. [m <sup>2</sup> ]	Provoz [tis. Kč/r.]
Děčín, Březinova 442/1	33	1901	9 333	1 170		1 619

Děčín, Komenského nám. 641	22	1900	10 284	1 365		1 134
Děčín, Hudečkova 757	12	1912	2 639	729 z toho 233		737
Rumburk, Lužické nám. 120/11	25	1979	5 770	1 103		939
Varnsdorf, Melantrichova 1272	11	1975	18 328	699		764

<sup>\*)</sup> - rozsáhlé chráněné území

<sup>\*)</sup> Pozn.: Při přemístění pracoviště Děčín, U plovárny do budovy Komenského nám. 641 by byla plocha 1 365 m<sup>2</sup> : 47 prac. = 29,04 m<sup>2</sup>/pracovníka, plochy všech vlastních budov v Děčíně jsou 3 264 m<sup>2</sup> : 92 prac. = 35,48 m<sup>2</sup>/pracovníka

Objekty pronajaté	Počet zam.	Prac.	Plocha [m <sup>2</sup> ]	Cena nájmu [Kč/m <sup>2</sup> /rok]	Nájem [tis. Kč/rok]	Provoz [tis. Kč/rok]
Děčín, U Plovárny 1190/14 <sup>*)</sup>	25	SSP	575	-	-	757
Šluknov, T. G. Masaryka 683	3	SSP	156	699	109	187
Benešov n. Ploučnicí, nám. Míru 17	2	SSP	48	250	12	50
Česká Kamenice, nám. Míru 73	1	SSP	86	139,50	12	60
Garáž Děčín			34		26	

## 12 ÚP Domažlice

Celkem územních pracovišť	5	z toho ve vlastní nemovitosti	0
		v objektech pronajatých	5
Celkem zaměstnanců	47		
PP vlastních nemovitostí [m <sup>2</sup> ]	-	Ø PP ve vlast. objektech [m <sup>2</sup> /zaměstnanec]	-
PP pracovišť ÚP celkem [m <sup>2</sup> ]	1 623	Ø PP celkem [m <sup>2</sup> /zaměstnanec]	34,53

Objekty vlastní	Počet zaměstnanců	Rok výstavby	Cena nemovitosti [tis. Kč] (r. 2004)	Podlahová plocha [m <sup>2</sup> ]
žádné	2 soudcovská zástavní práva			

Objekty pronajaté	Počet zam.	Prac.	Plocha [m <sup>2</sup> ]	Cena nájmu [Kč/m <sup>2</sup> /rok]	Nájem [tis. Kč/rok]	Provoz [tis. Kč/rok]
Domažlice, Msgre B. Staška 265	32	zam.	1 180	-	-	672
Domažlice, Paroubkova 228	12	SSP	309	-	-	202
Horšovský Týn, Dobrovského 253	2	SSP	80	637	51	54
Poběžovice, nám. Míru 47	1	SSP	40	139	5,568	0
Bělá nad Radbuzou 200	0	SSP	14	179	2,5	0

**13 ÚP Frýdek-Místek**

Celkem územních pracovišť	7	z toho ve vlastní nemovitosti	3
		v objektech pronajatých	4
Celkem zaměstnanců	<b>196</b>		
PP vlastních nemovitostí [m <sup>2</sup> ]	6 985	Ø PP ve vlast. objektech [m <sup>2</sup> /zaměstnanec <sup>*)</sup>	<b>38,56</b>
PP pracovišť ÚP celkem [m <sup>2</sup> ]	7 431,33	Ø PP celkem [m <sup>2</sup> /zaměstnanec <sup>*)</sup>	<b>37,50</b>

<sup>\*)</sup> počítáno na využívané plochy (bez ploch pronajatých jiným subjektům)

Objekty vlastní	Počet zam.	Rok výst.	Cena nem. [tis. Kč] (r. 2004)	Podlahová plocha [m <sup>2</sup> ]	PP pronaj. jinému subj. [m <sup>2</sup> ]	Provoz [tis. Kč/r.]
<b>Frýdek-Místek, Na Poříčí 3510</b>	134	2007		5 598 z toho 82		3 703
Frýdek-Místek, Nádražní 1088 – NEPOTŘ.		1901	11 661	2 435		457
Třinec, Poštovní 621	32	1970	11 689	932		599
Frýdlant n/ Ostravicí, Náměstí 10	13	1910	7 290	455		336

Objekty pronajaté	Počet zam.	Prac.	Plocha [m <sup>2</sup> ]	Cena nájmu [Kč/m <sup>2</sup> /rok]	Nájem [tis. Kč/rok]	Provoz [tis. Kč/rok]
Brušperk, nám. J.A. Komenského 9	1	SSP	39,33	221	9	11
Hnojník 222 (snaha zrušit)	1	SSP	16	600	9,5	4,2
Jablunkov, Dukelská 600	6	SSP	101	459	47	17
Třinec, Jablunkovská 407	9	SSP	290	878	271	244

**14 ÚP Havlíčkův Brod**

Celkem územních pracovišť	7	z toho ve vlastní nemovitosti	1
		v objektech pronajatých	7
Celkem zaměstnanců	<b>77</b>		
PP vlastních nemovitostí [m <sup>2</sup> ]	1 349	Ø PP ve vlast. objektech [m <sup>2</sup> /zaměstnanec]	<b>32,90</b>
PP pracovišť ÚP celkem [m <sup>2</sup> ]	2 376	Ø PP celkem [m <sup>2</sup> /zaměstnanec]	<b>30,86</b>

Objekty vlastní	Počet zam.	Rok výstavby	Cena nemovitosti [tis. Kč] (r. 2004)	Podlahová plocha [m <sup>2</sup> ]	Provoz [tis. Kč/r.]
<b>Havlíčkův Brod, Jihlavská 42</b>	41	1926	18 360	1 349	1 089
Havlíčkův Brod, Jihlavská 1841			v rekonstrukci pro SSP		
Garáž Hav. Brod (č. parc. 388/2)	-			45	

Objekty pronajaté	Počet zam.	Prac.	Plocha [m <sup>2</sup> ]	Cena nájmu [Kč/m <sup>2</sup> /r.]	Nájem [tis. Kč/r.]	Provoz [tis. Kč/r.]
Havlíčkův Brod, V Rámech 1855	16	SSP	289	758	219	231
Světlá nad Sázavou, nám.Trčků z Lípy 18	5	Z+ SSP	66,8	400	26,72	64
Ždírec nad Doubravou, Školní 500	1	SSP	20	-	-	10

Golčův Jeníkov, nám. T.G. Masaryka 110	1	Z+ SSP	19,6	400	7,84	16
Chotěboř, Svojsíkova 333	8	Z+ SSP	359,4	600 / 250	183	445
Ledeč nad Sázavou, Husovo náměstí 16	4	Z+ SSP	235,3	400	94,12	116
Přibyslav, Bechyňovo náměstí 1	1	Z+ SSP	36,9	400	14,76	30
Věžnice, Čaloudovi	-	garáž	20	25	6	-

## 15 ÚP Hodonín

Celkem územních pracovišť	6	z toho ve vlastní nemovitosti	3
		v objektech pronajatých	3
Celkem zaměstnanců	<b>142</b>		
PP vlastních nemovitostí [m <sup>2</sup> ]	4 950,02	Ø PP ve vlast. objektech [m <sup>2</sup> /zaměstnanec] <sup>*)</sup>	<b>51,09</b>
PP pracovišť ÚP celkem [m <sup>2</sup> ]	6 067,37	Ø PP celkem [m <sup>2</sup> /zaměstnanec] <sup>*)</sup>	<b>42,41</b>

<sup>\*)</sup> počítáno na využívané plochy (bez ploch pronajatých jiným subjektům)

Objekty vlastní	Počet zam.	Rok výst.	Cena nem. [tis. Kč] (r. 2004)	Podlahová plocha [m <sup>2</sup> ]	PP pronaj. jinému subj. [m <sup>2</sup> ]	Provoz [tis. Kč/r.]
Hodonín, Lipová alej 3846/8 <sup>*)</sup>	70	1992	27 325	3 365 z toho	45,41	2 260
Veselí n/Moravou, tř.Masarykova 117	26	2007		1 310,56		930
Veselí n/Moravou,t.Masarykova 1036	0	1939	676	274,46		70

<sup>\*)</sup> Pozn.: Při sloučení pracovišť v Hodoníně do vl.bud. plocha 3 365 m<sup>2</sup> : 92 prac. = 36,58 m<sup>2</sup>/pracovníka

Objekty pronajaté	Počet zam.	Prac.	Plocha [m <sup>2</sup> ]	Cena nájemného [Kč/m <sup>2</sup> /rok]	Nájem r. 2009 [tis. Kč/r.]	Provoz [tis. Kč/r.]
Hodonín, Národní třída 25 (pl.-zrušit) <sup>*)</sup>	22	SSP	438,8	1 406,1	617	327
Kyjov, Jungmannova 1310	10	SSP	216,45	1 039,5	225	339
Kyjov, tř. Komenského 50	14	zam.	462,1	1 162,1	537	392

## 16 ÚP Hradec Králové

Celkem územních pracovišť	4	z toho ve vlastní nemovitosti	1
		v objektech pronajatých	3
Celkem zaměstnanců	<b>118</b>		
PP vlastních nemovitostí [m <sup>2</sup> ]	10 240	Ø PP ve vlast. objektech [m <sup>2</sup> /zaměstnanec]	<b>89,88</b> <sup>*)</sup>
PP pracovišť ÚP celkem [m <sup>2</sup> ]	10 806,33	Ø PP celkem [m <sup>2</sup> /zaměstnanec]	<b>84,77</b> <sup>*)</sup>

Objekty vlastní	Počet zam.	Rok výst.	Cena nem. [tis. Kč]	Podlahová plocha [m <sup>2</sup> ]	PP pronaj. jinému subj. [m <sup>2</sup> ]	Provoz [tis. Kč/rok]
-----------------	------------	-----------	---------------------	------------------------------------	---	----------------------



<b>Hradec Králové, Wonkova 1142 + 3</b>	105 <sup>*)</sup>			10 240 z toho 803	5 834
---	-------------------	--	--	-------------------	-------

<sup>\*)</sup> + 50 pracovníků jiných organizačních složek státu počítáno, na využívané plochy (bez ploch pronajímajících jiným subjektům)

Objekty pronajaté	Počet zam.	Prac.	Plocha [m <sup>2</sup> ]	Cena nájmu [Kč/m <sup>2</sup> /r.]	Nájem [tis. Kč/r.]	Provoz [tis. Kč/r.]
Chlumeč nad Cidlinou, Pražská 82	4	Z+ SSP	222,39	-	-	275
Nový Bydžov, Al. Gallata 14	8	Z+ SSP	288,94	706,40	204,109	529
Třebechovice p/Orebem, Havlíčkova 435	1	SSP	55	1 000	55	85

## 17 ÚP Cheb

Celkem územních pracovišť	4	z toho ve vlastní nemovitosti	2
		v objektech pronajatých	2
Celkem zaměstnanců	<b>70</b>		
PP vlastních nemovitostí [m <sup>2</sup> ]	3 419,14	Ø PP ve vlast. objektech [m <sup>2</sup> / zaměstnanec]	<b>71,23</b>
PP pracovišť ÚP celkem [m <sup>2</sup> ]	4 142,66	Ø PP celkem [m <sup>2</sup> / zaměstnanec]	<b>59,18</b>

Objekty vlastní	Počet zaměst.	Rok výstavby	Cena nemovitosti [tis. Kč] (r. 2004)	Podlahová plocha [m <sup>2</sup> ]	Provoz [tis. Kč/rok]
<b>Cheb, Svobody 207/52 <sup>*)</sup></b>	40	1900	15 172	2 851,2	1 368
<b>Garáž Cheb</b>	-			<b>61,3</b>	-
Aš, Vysoká 1783/24	8	1925	5 070	567,94	477
<b>Garáž Aš</b>	-			<b>48,48</b>	-

<sup>\*)</sup> Pozn.: Při sloučení pracovišť v Chebu do vlastní budovy  
 plocha 2 851 m<sup>2</sup> : 55 prac. = 51,84 m<sup>2</sup>/pracovníka

Objekty pronajaté	Počet zam.	Prac.	Plocha [m <sup>2</sup> ]	Cena nájmu [Kč/m <sup>2</sup> /rok]	Nájem r. 2009 [tis. Kč/rok]	Provoz [tis. Kč/r.]
Cheb, 26. dubna 21/4 <sup>*)</sup>	15	SSP	506,52	-	-	447
Mariánské Lázně, Příčná 647	7	Z + SSP	217	1 127	245	498

## 18 ÚP Chomutov

Celkem územních pracovišť	9	z toho ve vlastní nemovitosti	1
		v objektech pronajatých	8
Celkem zaměstnanců	<b>148</b>		
PP vlastních nemovitostí [m <sup>2</sup> ]	2 517	Ø PP ve vlast. objektech [m <sup>2</sup> / zaměstnanec]	<b>32,27</b>
PP pracovišť ÚP celkem [m <sup>2</sup> ]	4 885,16	Ø PP celkem [m <sup>2</sup> / zaměstnanec]	<b>33,01</b>

Objekty vlastní	Počet zam.	Rok výstavby	Cena nemovitosti [tis. Kč]	Podlahová plocha [m <sup>2</sup> ]	Provoz [tis. Kč/rok]
Chomutov, Cihlářská 4107	78	1997	32 159 (r. 2004)	2 517	1 404
Chomutov, Cihlářská 4106 <sup>*)</sup>	-	nákup 2010	4 614 (r. 2010) + cena pozemku 386 tis. Kč = 5 mil. Kč	<b>1 366</b>	500 (předpoklad do konce r. 2010)

<sup>\*)</sup> S budovou Cihlářská 4106 má ÚP příslušnost hospodařit od 2.4.2010, nyní se plánuje její rekonstrukce.

<sup>\*)</sup> - po rekonstrukci Cihlářské 4106 se plánuje zrušit

Objekty pronajaté	Poč. zam.	Prac.	Plocha [m <sup>2</sup> ]	Cena nájmu [Kč/m <sup>2</sup> /r.]	Nájem [tis. Kč/r.]	Provoz [tis. Kč/r.]
Chomutov, Kochova 1185 <sup>*)</sup>	26	SSP	1 058	-	-	1 160
Jirkov, Studentská 1242	8	zam.	210	310	65	180
Jirkov, B. Němcové 1058	10	SSP	387,92	255	99	506
Kadaň, Vrchlického 172	6	zam.	179,6	2 062	370	205
Kadaň, Jana Roháče 1381	6	SSP	192,96	544	105	202
Klášterec nad Ohří, Nádražní 110	6	zam.	134,72	630	85	169
Klášterec n/Ohří, J.A.Komenského 697	6	SSP	127	575	73	237
Vejprty, Tylova 6	2	Z+SSP	77,96	500	39	89

## 19 ÚP Chrudim

Celkem územních pracovišť	8	z toho ve vlastní nemovitosti	3
		v objektech pronajatých	5
Celkem zaměstnanců	<b>92</b>		
PP vlastních nemovitostí [m <sup>2</sup> ]	2 078,72	Ø PP ve vlast. objektech [m <sup>2</sup> /zaměstnanec]	<b>33,53</b>
PP pracovišť ÚP celkem [m <sup>2</sup> ]	3 307,18	Ø PP celkem [m <sup>2</sup> /zaměstnanec]	<b>35,95</b>

Objekty vlastní	Počet zam.	Rok výst.	Cena nem. [tis. Kč] (r. 2004)	Podlahová plocha [m <sup>2</sup> ]	PP pronaj. jinému subj. [m <sup>2</sup> ]	Provoz [tis. Kč/rok]
Chrudim, Pardubická 310 <sup>*)</sup>	44	1905	2 546	2 078,72	-	1 834
Chrudim, Pardubická 311 <sup>*)</sup>	17	1952	2 174			
Chrudim, archiv v areálu ÚP <sup>*)</sup>	1	1952	4 133			
Chrudim, garáže v areálu ÚP <sup>*)</sup>	-	1952	217	<b>58</b>		1

<sup>\*)</sup> - památkově chráněné území

**!** <sup>\*)</sup> Pozn.: Při umístění 1 pracovníka z pracoviště Městský park do hlavního objektu plocha 2 078,72 m<sup>2</sup> : 63 prac. = 33 m<sup>2</sup>/pracovníka (úspora 185 tis. Kč/rok)

Objekty pronajaté	Počet zam.	Prac.	Plocha [m <sup>2</sup> ]	Cena nájemného [Kč/m <sup>2</sup> /rok]	Nájem r. 2009 [tis. Kč/rok]	Provoz [tis. Kč/rok]
Chrudim, Městský park 274/IV	<b>1</b> <b>!</b>	zam.	143,2	279	40	145

Hlinsko, Poděbradovo nám. 1570	12	Z+SSP	329,5	319	105	271
Třemošnice, náměstí Míru 451	6	Z+SSP	126	426	65	30
Skuteč, Smetanova 842	8	Z+SSP	387	800	165	244
Heřmanův Městec, Havlíčkova 801	3	SSP	242,76	-	-	133

**1** - nájem + provoz 15 417 Kč/pracovníka/měsíc

## 20 ÚP Jablonec nad Nisou

Celkem územních pracovišť	4	z toho ve vlastní nemovitosti	2
		v objektech pronajatých	2
Celkem zaměstnanců	<b>68</b>		
PP vlastních nemovitostí [m <sup>2</sup> ]	2 100	Ø PP ve vlast. objektech [m <sup>2</sup> /zaměstnanec]	<b>31,58</b>
PP pracovišť ÚP celkem [m <sup>2</sup> ]	2 257	Ø PP celkem [m <sup>2</sup> /zaměstnanec]	<b>33,19</b>

Objekty vlastní	Počet zam.	Rok výst.	Cena nemovit. [tis.Kč](r.2004)	Podlahová pl. [m <sup>2</sup> ]	Provoz [tis. Kč/r.]
Jablonec nad Nisou, E. Floriánové 1004/3	35	1886	32 605	1 049	1 100
Jablonec nad Nisou, Mírové nám. 484/2	29	1840	17 724	1 051	960
Jablonec nad Nisou, garáž v areálu ÚP				<b>70,4</b>	0

<sup>1)</sup> - památkově chráněné území

Objekty pronajaté	Počet zam.	Pracoviště	Plocha [m <sup>2</sup> ]	Cena nájemného [Kč/m <sup>2</sup> /rok]	Nájem r. 2009 [tis. Kč/rok]	Provoz [tis. Kč/rok]
Železný Brod, Příčná 350	2	zam. + SSP	60	500	30	126
Tanvald, Krkonošská 90	2	zam. + SSP	97,4	1 857	175,32	75

## 21 ÚP Jeseník

Celkem územních pracovišť	6	z toho ve vlastní nemovitosti	0
		v objektech pronajatých	6
Celkem zaměstnanců	<b>62</b>		
PP vlastních nemovitostí [m <sup>2</sup> ]	-	Ø PP ve vlast. objektech [m <sup>2</sup> /zaměstnanec]	-
PP pracovišť ÚP celkem [m <sup>2</sup> ]	1 970	Ø PP celkem [m <sup>2</sup> /zaměstnanec]	<b>31,77</b>

Objekty vlastní	Počet zaměstnanců	Rok výstavby	Cena nemovitosti [tis. Kč] (r. 2004)	Podlahová plocha [m <sup>2</sup> ]
pozemek pro stavbu ÚP <sup>*)</sup>				
garáž				

<sup>\*)</sup> - památkově chráněné území

<sup>\*)</sup> - zahájení výstavby r. 2011

Objekty pronajaté	Počet zam.	Prac.	Plocha [m <sup>2</sup> ]	Cena nájemného [Kč/m <sup>2</sup> /rok]	Nájem [tis. Kč/rok]	Provoz [tis. Kč/rok]
Jeseník, Karla Čapka 1147/10	50	Z+SSP	1 615	585	945	2 550
Zlaté Hory, Nádražní 280	2	zam.	85	175	15	79
Zlaté Hory, Nádražní 280	2	SSP	78	400	31	57
Javorník, nám. Svobody 134	2	zam.	46	848	39	-
Javorník, Lidická 94	4	SSP	108	361	39	53
Vidnava, Mírové náměstí 80	2	zam.	38	237	9	11

## 22 ÚP Jičín

Celkem územních pracovišť	5	z toho ve vlastní nemovitosti	0
		v objektech pronajatých	5
Celkem zaměstnanců	<b>66</b>		
PP vlastních nemovitostí [m <sup>2</sup> ]	897 <sup>*)</sup>	Ø PP ve vlast. objektech [m <sup>2</sup> /zaměstnanec]	-
PP pracovišť ÚP celkem [m <sup>2</sup> ]	1 640,08	Ø PP celkem [m <sup>2</sup> /zaměstnanec]	<b>24,85</b>

Objekty vlastní	Počet zaměstnanců	Rok výstavby	Cena nem. [tis. Kč] (r. 2004)	Podlahová plocha [m <sup>2</sup> ]	PP pronajatá jinému subj. [m <sup>2</sup> ]
Jičín, Revoluční 1076 <sup>*)</sup>	0	1 925	6 500	897 – vše užívá Kr. hyg. st.	

<sup>\*)</sup> – vyhlášena nepotřebnost, ÚP se chce zbavit příslušnosti hospodařit s budovou

Objekty pronajaté	Počet zam.	Prac.	Plocha [m <sup>2</sup> ]	Cena nájmu [Kč/m <sup>2</sup> /r.]	Nájem [tis. Kč/r.]	Provoz [tis. Kč/r.]
Jičín, Havlíčkova 56	48	Z+SSP	1 139	-	-	734
Nová Paka, Masarykovo nám. 1	8	Z+SSP	150	768	115	60
Hořice, nám. Jiřího z Poděbrad 342	8	Z+SSP	266,17	789	210	149
Kopidlno, Tomáše Svobody 141	1	SSP	43,12	342	15	31
Lázně Běláhrad, Prostřední Nová Ves 2/2	1	SSP	41,79	540	23	6

## 23 ÚP Jihlava

Celkem územních pracovišť	5	z toho ve vlastní nemovitosti	2
		v objektech pronajatých	3
Celkem zaměstnanců	<b>102</b>		
PP vlastních nemovitostí [m <sup>2</sup> ]	2 302	Ø PP ve vlast. objektech [m <sup>2</sup> /zaměstnanec]	<b>32,42</b>

PP pracovišť ÚP celkem [m <sup>2</sup> ]	3 347,72	Ø PP celkem [m <sup>2</sup> /zaměstnanec]	32,82
--	----------	---	-------

Objekty vlastní	Počet zam.	Rok výst.	Cena nem. [tis. Kč] (r. 2004)	Podlah. plocha [m <sup>2</sup> ]	PP pronaj. jinému subj. [m <sup>2</sup> ]	Provoz [tis. Kč/r.]
<b>Jihlava, Brtnická 2531/21</b>	68	1991	12 472	2 044		1 195
Centrum vzdělávání, Brtnická 989/25	-	2005	28 846	I 617 – vše užívá CDPV		
garáž + 3 objekty bez č.p.						
Polná, Žižkova 91	3		3 720	258		301

Objekty pronajaté	Počet zam.	Pracoviště	Plocha [m <sup>2</sup> ]	Cena nájemného [Kč/m <sup>2</sup> /rok]	Nájem r. 2009 [tis. Kč/rok]	Provoz [tis. Kč/rok]
Jihlava, Tolského 1914/15	21	SSP	657	-	-	547
Třešť, Revoluční 20/1	4	zam. + SSP	168,72	394	67	156
Telč, Palackého 13	6	zam. + SSP	220	744	164	227

## 24 ÚP Jindřichův Hradec

Celkem územních pracovišť	3	z toho ve vlastní nemovitosti	3
		v objektech pronajatých	0
Celkem zaměstnanců	<b>70</b>		
PP vlastních nemovitostí [m <sup>2</sup> ]	6 742	Ø PP ve vlast. objektech [m <sup>2</sup> /zaměstnanec] <sup>*)</sup>	<b>56,2</b>
PP pracovišť ÚP celkem [m <sup>2</sup> ]	6 860,85	Ø PP celkem [m <sup>2</sup> /zaměstnanec] <sup>*)</sup>	<b>57,9</b>

<sup>\*)</sup> počítáno na využívané plochy (bez ploch pronajatých jiným subjektům)

Objekty vlastní	Počet zam.	Rok výst.	Cena nem. [tis. Kč] (r. 2004)	Podl. plocha [m <sup>2</sup> ]	PP pronaj. jinému subj. [m <sup>2</sup> ]	Provoz [tis. Kč/r.]
<b>Jindřichův Hradec, Janderova 147/II</b>	50			6 149	z toho 2 808	4 946
Dačice, Antonínská 7	10	1957	5 743	362		346
Třeboň, Svobody 1012	10			231		277

<sup>\*)</sup> - rozsáhlé chráněné území, památkově chráněné území

Objekty pronajaté	Počet zam.	Prac.	Plocha [m <sup>2</sup> ]	Cena nájmu [Kč/m <sup>2</sup> /r.]	Nájem [tis. Kč/r.]	Provoz [tis. Kč/r.]
Nová Bystřice, nám. Míru 58	0	SM SSP	21	0	0	6,6
Slavonice, Brněnská 214	0	SM SSP	19,85	95	2	15,6
Studená, nám. Sv. J. Nepomuckého 18	0	SM SSP	26	0	0	0
Suchdol n/Lužnicí, nám. T.G.Masaryka 9	0	SM SSP	25	4	0,1	29
České Velenice, Revoluční 228	0	SM SSP	27	0	0	0

**25 ÚP Karlovy Vary**

Celkem územních pracovišť	7	z toho ve vlastní nemovitosti	2
		v objektech pronajatých	5
Celkem zaměstnanců	<b>92</b>		
PP vlastních nemovitostí [m <sup>2</sup> ]	1 291	Ø PP ve vlast. objektech [m <sup>2</sup> /zaměstnanec] <sup>*)</sup>	<b>24,83</b>
PP pracovišť ÚP celkem [m <sup>2</sup> ]	2 232	Ø PP celkem [m <sup>2</sup> /zaměstnanec] <sup>*)</sup>	<b>24,61</b>

<sup>\*)</sup> počítáno na využívané plochy (bez ploch pronajatých jiným subjektům)

Objekty vlastní	Počet zam.	Rok výst.	Cena nem. [tis. Kč] (r. 2004)	Podlah. plocha [m <sup>2</sup> ]	PP pronaj. jinému subj. [m <sup>2</sup> ]	Provoz [tis. Kč/r.]
Karlovy Vary, Svahová 1170/24	47	1908	32 842	961	-	1 081
garáž				66		
pozemek pro stavbu ÚP						
Toužim, Sídliště 427	5			330	-	278

Objekty pronajaté	Počet zam.	Pracoviště	Plocha [m <sup>2</sup> ]	Cena nájmu [Kč/m <sup>2</sup> /rok]	Nájem [tis. Kč/r.]	Provoz [tis. Kč/r.]
Karlovy Vary, U Spořitelny 2	18	SSP	376	-	-	85
Karlovy Vary, Krymská 47	6	správa ESF	118	2 271	268	100
Ostrov n/Ohří, Masarykova 715	10	zam. + SSP	346	1 581	547	290
Nejdek, nám. Karla IV. 128	4	zam.+ SSP	76	1 563	119	81
Žlutice, Velké nám. 144	2	SSP	25	10	250,- Kč	17

**26 ÚP Karviná**

Celkem územních pracovišť	10	z toho ve vlastní nemovitosti	7
		v objektech pronajatých	3
Celkem zaměstnanců	<b>276 (+ 3 zam. na projekty ESF)</b>		
PP vlastních nemovitostí [m <sup>2</sup> ]	22 960	Ø PP ve vlast. objektech [m <sup>2</sup> /zaměstnanec]	<b>86,22</b> <sup>*)</sup>
PP pracovišť ÚP celkem [m <sup>2</sup> ]	24 448,36	Ø PP celkem [m <sup>2</sup> /zaměstnanec]	<b>77,87</b> <sup>*)</sup>

<sup>\*)</sup> údaje jsou zkrácené nadbytečnou velikostí objektu v Havířově

Objekty vlastní	Počet zam.	Rok výst.	Cena nem. [tis. Kč] (r. 2004)	Podlah. plocha [m <sup>2</sup> ]	PP pronaj. jinému subj. [m <sup>2</sup> ]	Provoz [tis. Kč/r.]
Karviná, tř.Osvobození 1388/60a	139	1965	47 889	5 638	z toho 947	3 710,6
Havířov, Junácká 1632/3 (A, B, C, D)	32	1966	52 761	14 150	z toho 2 010	7 279,1
Orlová, Osvobození 1289	21	1976	17 167	1 109		651,8

Český Těšín, Mánesova 509/34	14	1906	8 694	629		500,8
Český Těšín, U Mlékárny 1863/13	5	1991		310		252
Bohumín, Vrchlického 608	15	1924	5 478	489		367,5
Bohumín, Čáslavská 731	6			635		335,4

<sup>\*)</sup> Pozn.: Při sloučení pracovišť v Orlové do vlastní budovy  
 plocha 1 109 m<sup>2</sup> : 30 prac. = 36,97 m<sup>2</sup>/pracovníka

<sup>\*)</sup> Možnost sloučení pracovišť

<sup>\*)</sup> Návrh různých variant řešení - nechat zpracovat studii efektivity

Objekty pronajaté	Počet zam.	Prac.	Plocha [m <sup>2</sup> ]	Cena nájemného [Kč/m <sup>2</sup> /rok]	Nájem r. 2009 [tis. Kč/rok]	Provoz [tis. Kč/rok]
Karviná, Zakladatelská 974/20 <sup>*)</sup>	15	SSP	313	-	-	269,15
Haviřov, Svornosti 1504/2b <sup>*)</sup>	20	SSP	767,18	300	230,15	402,09
Orlová, Energetiků 1308 <sup>*)</sup>	9	SSP	408,18	1 000	408,18	379

## 27 ÚP Kladno

Celkem územních pracovišť	4	z toho ve vlastní nemovitosti	1
		v objektech pronajatých	3
Celkem zaměstnanců	<b>115</b>		
PP vlastních nemovitostí [m <sup>2</sup> ]	4 912	Ø PP ve vlast. objektech [m <sup>2</sup> /zaměstnanec] <sup>*)</sup>	<b>45,2</b>
PP pracovišť ÚP celkem [m <sup>2</sup> ]	4 973,01	Ø PP celkem [m <sup>2</sup> /zaměstnanec] <sup>*)</sup>	<b>43</b>

<sup>\*)</sup> počítáno na využívané plochy (bez ploch pronajatých jiným subjektům)

Objekty vlastní	Počet zam.	Rok výst.	Cena n. [tis. Kč] (r.2004)	Podl. plocha [m <sup>2</sup> ]	PP pronaj. jinému s. [m <sup>2</sup> ]	Provoz [tis. Kč/r.]
<b>Kladno, Dukelských hrdinů 1372,1373,1374</b>	100	1 894	19 292	4 912	z toho 392	3 462
budova bez č.p. – technické vybavení						

Na parcele ÚP objekty zapsané na jiných LV – soukromá garáž a jiná stavba

Objekty pronajaté	Počet zam.	Pracoviště	Plocha [m <sup>2</sup> ]	Cena nájemného [Kč/m <sup>2</sup> /rok]	Nájem r. 2009 [tis. Kč/rok]	Provoz [tis. Kč/rok]
Slaný, Dr. E. Beneše 528/3	13	zam. + SSP	355,61	315,79	103	433
Stochov, Jaroslava Šípka 486	1	SSP	64	342,4	75	64
Zlonice, Pod Lipami 29	1	SSP	9,40	190,2	14	12

**28 ÚP Klatovy**

Celkem územních pracovišť	5	z toho ve vlastní nemovitosti	2
		v objektech pronajatých	3
Celkem zaměstnanců	<b>65</b>		
PP vlastních nemovitostí [m <sup>2</sup> ]	1 402,33	Ø PP ve vlast. objektech [m <sup>2</sup> /zaměstnanec] <sup>*)</sup>	<b>27,12</b>
PP pracovišť ÚP celkem [m <sup>2</sup> ]	2 327,26	Ø PP celkem [m <sup>2</sup> /zaměstnanec] <sup>*)</sup>	<b>33,42</b>

<sup>\*)</sup> počítáno na využívané plochy (bez ploch pronajatých jiným subjektům)

Objekty vlastní	Počet zam.	Rok výstavby	Cena nem. [tis. Kč] (r. 2004)	Podlah. plocha [m <sup>2</sup> ]	PP pronaj. jinému subj. [m <sup>2</sup> ]	Provoz [tis. Kč/r.]
<b>Klatovy, Krameriova 180/I.</b>	33	1976	4 820	520,67		390
Sušice, Nádražní 1226	13	1954	10 429	881,66 z toho 154,78		470

Objekty pronajaté	Počet zam.	Prac.	Plocha [m <sup>2</sup> ]	Cena nájemného [Kč/m <sup>2</sup> /rok]	Nájem r. 2009 [tis. Kč/rok]	Provoz [tis. Kč/rok]
Klatovy, Vídeňská 66/1	15	SSP	731	-	-	383
Hovažďovice, Mírové nám. 19	4	Z+SSP	180,21	640	115,344	167
Nýrsko, Strážovská	-	SM SSP	13,72	480	6,588	15
<b>3 garážová stání, Denisova</b>	<b>3</b>	<b>garáže</b>				<b>5</b>

**29 ÚP Kolín**

Celkem územních pracovišť	4	z toho ve vlastní nemovitosti	1
		v objektech pronajatých	3
Celkem zaměstnanců	<b>76</b>		
PP vlastních nemovitostí [m <sup>2</sup> ]	916	Ø PP ve vlast. objektech [m <sup>2</sup> /zaměstnanec]	<b>21,81</b>
PP pracovišť ÚP celkem [m <sup>2</sup> ]	1 704,05	Ø PP celkem [m <sup>2</sup> /zaměstnanec]	<b>22,42</b>

Objekty vlastní	Počet zaměst.	Rok výstavby	Cena nemovitosti [tis. Kč] (r. 2004)	Podlahová plocha [m <sup>2</sup> ]	Provoz [tis. Kč/rok]
<b>Kolín, Kutnohorská 39</b>	42	1888	6 159	916	1 192

<sup>?)</sup> - památkově chráněné území

Objekty pronajaté	Počet zam.	Prac.	Plocha [m <sup>2</sup> ]	Cena nájmu [Kč/m <sup>2</sup> /r.]	Nájem [tis. Kč/r.]	Provoz [tis. Kč/r.]
Kolín, Kutnohorská 21	3	zam.	141	784	110,592	177
Kolín, Karlovo nám. 45	22	SSP	458,4	-	-	575
Český Brod, nám. Arnošta z Pardubic 1	9	Z+SSP	188,65	<b>3 050</b>	575,4	257

**?)** - nájem + provoz 7 707

**Kč/pracovníka/měsíc**



**30 ÚP Kroměříž**

Celkem územních pracovišť	6	z toho ve vlastní nemovitosti	2
		v objektech pronajatých	4
Celkem zaměstnanců	<b>99</b>		
PP vlastních nemovitostí [m <sup>2</sup> ]	4 323	Ø PP ve vlast. objektech [m <sup>2</sup> / zaměstnanec] <sup>*)</sup>	<b>47,63</b>
PP pracovišť ÚP celkem [m <sup>2</sup> ]	4 991,37	Ø PP celkem [m <sup>2</sup> / zaměstnanec] <sup>*)</sup>	<b>45,72</b>

<sup>\*)</sup> počítáno na využívané plochy (bez ploch pronajatých jiným subjektům)

Objekty vlastní	Počet zam.	Rok výst.	Cena nem. [tis. Kč] (r. 2004)	Podl. plocha [m <sup>2</sup> ]	PP pronaj. jinému subj. [m <sup>2</sup> ]	Provoz [tis. Kč/r.]
<b>Kroměříž, Erbenovo nábřeží 4251</b> ■	55	1997	61 916	3 018		1 896
Kroměříž, Kotojedská 269/1 ■	26			1 305 z toho 465		1 005

<sup>?)</sup> - památkově chráněné území

Objekty pronajaté	Počet zam.	Prac.	Plocha [m <sup>2</sup> ]	Cena nájmu [Kč/m <sup>2</sup> /r.]	Nájem [tis. Kč/r.]	Provoz [tis. Kč/r.]
Holešov, nám.Svaté Anny 1275 <sup>?)</sup>	5	zam.	224,15	700/350	132	374
Holešov, Tovární 1407 <sup>?)</sup>	5	SSP	195,4	825/350	144,859	326
Bystřice p/Hostýnem,Masarykovo nám.69 <sup>?)</sup>	4	zam.	150	880	132	329
Bystřice pod Hostýnem, 6. května 1071 <sup>?)</sup>	4	SSP	98,82	575	56,86	203

<sup>?)</sup> – záměr spojit vždy obě pracoviště v místě do jednoho objektu – v Holešově v jednání

**31 ÚP Kutná Hora**

Celkem územních pracovišť	5	z toho ve vlastní nemovitosti	2
		v objektech pronajatých	3
Celkem zaměstnanců	<b>65</b>		
PP vlastních nemovitostí [m <sup>2</sup> ]	2 887	Ø PP ve vlast. objektech [m <sup>2</sup> / zaměstnanec] <sup>*)</sup>	<b>48,77</b>
PP pracovišť ÚP celkem [m <sup>2</sup> ]	3 456	Ø PP celkem [m <sup>2</sup> / zaměstnanec] <sup>*)</sup>	<b>44,77</b>

<sup>\*)</sup> počítáno na využívané plochy (bez ploch pronajatých jiným subjektům)

Objekty vlastní	Počet zam.	Rok výst.	Cena nem. [tis. Kč] (r. 2004)	Podl. plocha [m <sup>2</sup> ]	PP pron. jinému s. [m <sup>2</sup> ]	Provoz [tis. Kč/r.]
<b>Kutná Hora, Benešova 70</b> ■	41	1884	4 879	1 403		1 118
stavba bez č.p. v areálu						-
Čáslav,nám.Jana Žižky z Trocnova 168/46 <sup>?)</sup>	7	1940	688	1 178 z toho 503		334
Čáslav, nám. Jana Žižky z Trocnova 169 <sup>?)</sup>				přístupné jen přes průjezd	306 z toho 43	30

<sup>1)</sup> - památkově chráněné území

<sup>\*)</sup> - návrh prodat nemovitosti a pronajmout prostory potřebné k činnosti ÚP


Objekty pronajaté	Počet zam.	Prac.	Plocha [m <sup>2</sup> ]	Cena nájemného [Kč/m <sup>2</sup> /rok]	Nájem r. 2009 [tis. Kč/rok]	Provoz [tis. Kč/rok]
Kutná Hora, Radnická 178	12	SSP	347	-	-	418
Zruč nad Sázavou, Poštovní 513	3	Z+ SSP	169	224	37,848	101
Uhlířské Janovice, Hasičská 521	2	Z+ SSP	53	494	26,182	65

### 32 ÚP Liberec

Celkem územních pracovišť	8	z toho ve vlastní nemovitosti	0
		v objektech pronajatých	8
Celkem zaměstnanců	<b>133</b>		
PP vlastních nemovitostí [m <sup>2</sup> ]	-	Ø PP ve vlast. objektech [m <sup>2</sup> / zaměstnanec]	
PP pracovišť ÚP celkem [m <sup>2</sup> ]	3 766,5	Ø PP celkem [m <sup>2</sup> / zaměstnanec]	<b>28,32</b>

Objekty vlastní	Počet zam.	Rok výstavby	Cena nem. [tis. Kč] (r. 2004)	Podlah. plocha [m <sup>2</sup> ]	PP pronajatá jinému subj. [m <sup>2</sup> ]
Liberec, Dr. Milady Horákové 361/23 	-	1968	16 442	3 943 z toho 115,93	
garáž					

<sup>1)</sup> objekt převzala Policie ČR



Objekty pronajaté	Počet zam.	Prac.	Plocha [m <sup>2</sup> ]	Cena nájmu [Kč/m <sup>2</sup> /r.]	Nájem [tis. Kč/r.]	Provoz [tis. Kč/r.]
<b>Liberec, Dr. Milady Horákové 580/7</b>	110	Z+SSP	3 069,5	<b>3 175 </b>	9 746	4 697
Lbc, Dr. Milady Horákové 580/7 - archiv		archiv	41	<b>2 220</b>	91	
Frýdlant, Míru 659	8	zam.	207	1 827	378	212
Frýdlant, Fügnerova 1124	3	SSP	102	500	51	202
Nové Město pod Smrkem, Palackého 275	2	zam.	78	304,6	24	71
Nové Město p/Smrkem, Jindřichovická 145	2	SSP	71	295	21	120
Hrádek nad Nisou, Husova 705	4	Z+SSP	92	337,8	31	75
Český Dub, Řídícího učitele Havla 22	2	zam.	65	380	25	79
Český Dub, Komenského 45	2	SSP	41	323	13	85


<sup>\*)</sup> - nájem + provoz 11 011


Kč/pracovníka/měsíc







**33 ÚP Litoměřice**


Celkem územních pracovišť	11	z toho ve vlastní nemovitosti	2
		v objektech pronajatých	9
Celkem zaměstnanců	<b>104</b>		
PP vlastních nemovitostí [m <sup>2</sup> ]	1 449	Ø PP ve vlast. objektech [m <sup>2</sup> / zaměstnanec]	<b>30,83</b>
PP pracovišť ÚP celkem [m <sup>2</sup> ]	3 186	Ø PP celkem [m <sup>2</sup> / zaměstnanec]	<b>30,63</b>


Objekty vlastní	Počet zam.	Rok výstavby	Cena nemovitosti [tis. Kč] (r. 2004)	Podlahová plocha [m <sup>2</sup> ]	Provoz [tis. Kč/rok]
Litoměřice, Michalská 259/12 	38	1994	14 016	1 219	980
Litoměřice, Dominikánská 166 	9		286	230	350

 - památkově chráněné území, nemovitá kulturní památka

 - památkově chráněné území

Objekty pronajaté	Počet zam.	Prac.	Plocha [m <sup>2</sup> ]	Cena nájmu [Kč/m <sup>2</sup> /r.]	Nájem [tis. Kč/r.]	Provoz [tis. Kč/r.]
Litoměřice, Na Valech 525/12	21	Z+ SSP	600	-	-	742
Roudnice nad Labem, Riegrova 1100	14	Z+ SSP	369 + 101	434 / 475	160 / 48	748
Lovosice, Husova 408/29 	5	zam.	120	549	66	286
Lovosice, Osvoboditelů 1035/22 	3	SSP	121	942	114	254
Štětí, Mírové nám. 1 	4	zam.	72	506	68	262
Štětí, Dlouhá 689 	2	SSP	62			
Libochovice, 5. května 48	5	Z+ SSP	69 + 109	754 / 728	52 / 79	210
Úštěk, Mírové nám.83 	2	zam.	56	233	13	53
Úštěk, Mírové nám.18 	1	SSP	58	929	54	112




 - záměr spojit vždy obě pracoviště v místě do jednoho objektu

 - záměr ÚP zakoupit objekt Husova 29 za 3 mil.Kč, provést rekonstrukci za 8-10 mil. Kč a potom spojit obě pracoviště v místě do tohoto objektu

**34 ÚP Louny**

Celkem územních pracovišť	5	z toho ve vlastní nemovitosti	3
		v objektech pronajatých	2
Celkem zaměstnanců	<b>105</b>		
PP vlastních nemovitostí [m <sup>2</sup> ]	5 522	Ø PP ve vlast. objektech [m <sup>2</sup> / zaměstnanec] <sup>*)</sup>	<b>50,13</b>
PP pracovišť ÚP celkem [m <sup>2</sup> ]	5 871,5	Ø PP celkem [m <sup>2</sup> / zaměstnanec] <sup>*)</sup>	<b>48,68</b>

<sup>\*)</sup> počítáno na využívané plochy (bez ploch pronajatých jiným subjektům)



Objekty vlastní	Počet zam.	Rok výst.	Cena nem. [tis. Kč] (r. 2004)	Podl. plocha [m <sup>2</sup> ]	PP pronajatá jinému subj. [m <sup>2</sup> ]	Provoz [tis. Kč/rok]
Louny, Postoloprtská 2664 	59	1963	4 060	2 372		753
DP Louny, Pod nemocnicí 2380 	19	1973	10 738	2 587	z toho 760	1 611
Žatec, Obránců míru 1830 	17	1930	3 947	563		450




 - památkově chráněné území

 - záměr ÚP zakoupit objekt sousedící s Postoloprtskou 2664, provést rekonstrukci a potom spojit obě pracoviště v místě do těchto objektů - SOUHLAS

Objekty pronajaté	Počet zam.	Prac.	Plocha [m <sup>2</sup> ]	Cena nájmu [Kč/m <sup>2</sup> /rok]	Nájem [tis. Kč/rok]	Provoz [tis. Kč/rok]
Podbořany, A. Dvořáka 399	6	zam.	146	439	64,094	197
Podbořany, Mírová 615	4	SSP	203,5	589,68	120	184,6

### 35 ÚP Mělník

Celkem územních pracovišť	3	z toho ve vlastní nemovitosti	1
		v objektech pronajatých	2
Celkem zaměstnanců	<b>71</b>		
PP vlastních nemovitostí [m <sup>2</sup> ]	2 150,1	 PP ve vlast. objektech [m <sup>2</sup> / zaměstnanec]	<b>39,09</b>
PP pracovišť ÚP celkem [m <sup>2</sup> ]	2 821,95	 PP celkem [m <sup>2</sup> / zaměstnanec]	<b>39,75</b>



Objekty vlastní	Počet zaměst.	Rok výstavby	Cena nemovitosti [tis. Kč] (r. 2004)	Podlahová plocha [m <sup>2</sup> ]	Provoz [tis. Kč/rok]
Mělník, Nová 2571 	55			2 150,1	1 085
Mělník, Nová 204/3  	-	1900	6 859	<b>608</b>	60

 - rozsáhlé chráněné území

 - objekt je pro výkon činnosti úřadu nepotřebný - nadbytečný

Objekty pronajaté	Počet zam.	Prac.	Plocha [m <sup>2</sup> ]	Cena nájmu [Kč/m <sup>2</sup> /r.]	Nájem [tis. Kč/r.]	Provoz [tis. Kč/r.]
Neratovice, Na výsluní 1234	8	Z+SSP	403,35	384	155	301
Kralupy n/Vltavou, Průmyslová 352/20	8	Z+SSP	268,5	827	222	255

### 36 ÚP Mladá Boleslav

Celkem územních pracovišť	4	z toho ve vlastní nemovitosti	0
		v objektech pronajatých	4
Celkem zaměstnanců	<b>73</b>		
PP vlastních nemovitostí [m <sup>2</sup> ]	-	 PP ve vlast. objektech [m <sup>2</sup> / zaměstnanec]	-
PP pracovišť ÚP celkem [m <sup>2</sup> ]	2 189	 PP celkem [m <sup>2</sup> / zaměstnanec]	<b>29,97</b>

Objekty vlastní	Počet zaměstnanců	Rok výstavby	Cena nemovitosti [tis. Kč] (r. 2004)	Podlahová plocha [m <sup>2</sup> ]
žádné				

Objekty pronajaté	Počet zam.	Prac.	Plocha [m <sup>2</sup> ]	Cena nájmu [Kč/m <sup>2</sup> /r.]	Nájem [tis. Kč/r.]	Provoz [tis. Kč/r.]
Mladá Boleslav, Jaselská 292	49	zam.	1 114	-	-	846
Mladá Boleslav, Staroměstské nám. 70	17	SSP	694	-	-	557
Benátky nad Jizerou, Vaněčkova 78	3	SSP	190	1 000	189,868	122
Mnichovo Hradiště, Nerudova 1470	4	SSP	191	193	36,854	52

<sup>\*)</sup> - prostory jsou velmi stísněné – 22,73 m<sup>2</sup>/pracovníka

### 37 ÚP Most

Celkem územních pracovišť	4	z toho ve vlastní nemovitosti	2
		v objektech pronajatých	2
Celkem zaměstnanců	<b>153</b>		
PP vlastních nemovitostí [m <sup>2</sup> ]	9 001	Ø PP ve vlast. objektech [m <sup>2</sup> /zaměstnanec] <sup>*)</sup>	<b>60,45</b>
PP pracovišť ÚP celkem [m <sup>2</sup> ]	10 044,66	Ø PP celkem [m <sup>2</sup> /zaměstnanec] <sup>*)</sup>	<b>55,03</b>

<sup>\*)</sup> počítáno na využívané plochy (bez ploch pronajatých jiným subjektům)

Objekty vlastní	Počet zam.	Rok výst.	Cena n. [tis. Kč] (r. 2004)	Podlah. plocha [m <sup>2</sup> ]	PP pronaj. jinému subj. [m <sup>2</sup> ]	Provoz [tis. Kč/rok]
Most, tř. Budovatelů 1989 - A <sup>*)</sup>	66	1973		1 470,1		1 864
Most, tř. Budovatelů - B <sup>*)</sup>	15	1973		2 217,4 z toho 505,7		350
Most, tř. Budovatelů - C <sup>*)</sup>	22	1973		2 310,7 z toho 599		383
Most, tř. Budovatelů - D <sup>*)</sup>	-	1973		2 232,8 z toho 521,1		267
Litvínov, U Zámeckého parku 2000	19	1967	8 260	770		1 150

<sup>\*)</sup> Zpracovává se studie na využití objektů, po následné kompletní nebo částečné rekonstrukci se počítá se sloučením pracovišť. (Č. p. budov B, C, D jsou 1987, 1988, 1995)



Objekty pronajaté	Počet zam.	Prac.	Plocha [m <sup>2</sup> ]	Cena nájmu [Kč/m <sup>2</sup> /rok]	Nájem [tis. Kč/rok]	Provoz [tis. Kč/rok]
Most, Radniční 1 <sup>*)</sup>	23	SSP	569,66	-	-	568
Litvínov, Ke Střelnici 167	8	SSP	474	1 141,34	541	395

### 38 ÚP Náchod

Celkem územních pracovišť	9	z toho ve vlastní nemovitosti	1
		v objektech pronajatých	8
Celkem zaměstnanců	<b>90</b>		

PP vlastních nemovitostí [m <sup>2</sup> ]	2 637	Ø PP ve vlast. objektech [m <sup>2</sup> /zaměstnanec] <sup>*)</sup>	<b>44,11</b>
PP pracovišť ÚP celkem [m <sup>2</sup> ]	3 787,83	Ø PP celkem [m <sup>2</sup> /zaměstnanec] <sup>*)</sup>	<b>35,44</b>






<sup>\*)</sup> počítáno na využívané plochy (bez ploch pronajatých jiným subjektům)

Objekty vlastní	Počet zam.	Rok výstavby	Cena nem. [tis. Kč] (r. 2004)	Podlahová plocha [m <sup>2</sup> ]	PP pronaj. jinému subj. [m <sup>2</sup> ]	Provoz [tis. Kč/rok]
Náchod, Kladská 1092 <sup>*)</sup> 	53	1951	13 259	2 637 z toho	299	1 716
2 x garáž 						

<sup>\*)</sup> - vnitřní lázeňské území, ložisko slatin a rašeliny, ochr. pásmo 1. stupně

<sup>\*)</sup> Pokud bude provedena kompletní rekonstrukce hl. budovy ÚP, bude možné sloučením pracovišť do vlastní budovy.

Při sloučení pracovišť plocha 2 637 m<sup>2</sup> : 64 prac. = 41,20 m<sup>2</sup>/pracovníka. Při zachování pronájmu jednoho podlaží státnímu zastupitelství by byla plocha 2 338 m<sup>2</sup> : 64 prac. = 36,53 m<sup>2</sup>/pracovníka

Objekty pronajaté	Počet zam.	Prac.	Plocha [m <sup>2</sup> ]	C. nájmu [Kč/m <sup>2</sup> /r.]	Nájem [tis. Kč/r.]	Provoz [tis. Kč/r.]
Náchod, Plhovská – bud. přilehlá k hl.b. <sup>*)</sup> 	11	zam.	305	2 118	646	196
Jaroměř, nám. Českoslov. armády 3 <sup>*)</sup> 	5	zam.	216	208	45	137
Jaroměř, Dr. Ed. Beneše 191 <sup>*)</sup> 	5	SSP	107,6	279	30	101
Broumov, Na Příkopech 33 <sup>*)</sup> 	4	zam.	162,38	277	45	177
Broumov, Dělnické domy 78 <sup>*)</sup> 	4	SSP	145,3	454	66	133
Nové Město n/Metují, Nám. republiky 78	6	Z+SSP	122,24	482,65	59	195
Česká Skalice, tř. T. G. Masaryka 80	1	SSP	9	-	-	7 (od září)
Police nad Metují, Tyršova 341	1	SSP	83,31	216	18	153

<sup>\*)</sup> – záměr spojit vždy obě pracoviště v místě do jednoho objektu v případě nalezení dostupných vyhovujících prostor

### 39 ÚP Nový Jičín

Celkem územních pracovišť	8	z toho ve vlastní nemovitosti	5
		v objektech pronajatých	3
Celkem zaměstnanců	<b>131</b>		
PP vlastních nemovitostí [m <sup>2</sup> ]	4 991	Ø PP ve vlast. objektech [m <sup>2</sup> /zaměstnanec] <sup>*)</sup>	<b>46,72</b>
PP pracovišť ÚP celkem [m <sup>2</sup> ]	6 797	Ø PP celkem [m <sup>2</sup> /zaměstnanec] <sup>*)</sup>	<b>50,16</b>

<sup>\*)</sup> počítáno na využívané plochy (bez ploch pronajatých jiným subjektům)

Objekty vlastní	Počet zam.	Rok výst.	C. nem. [tis. Kč] (r. 2004)	Podlah. plocha [m <sup>2</sup> ]	PP pronaj. jinému subj. [m <sup>2</sup> ]	Provoz [tis. Kč/rok]
Nový Jičín, Msgr. Šrámka 1030/8	32	1910	9 337	1 199		884
bez p.č.- souč.hl.b.- zasedací místnost	-			92		
Nový Jičín, Msgr. Šrámka 1099	25	1910	7 445	949		699

Nový Jičín, Tyršova 140	22			1 205 z toho 226	406
Kopřivnice, Záhumenní 562/12	-	1930	1 179	436	
Bílovec, Pivovarská 556/41	18	1900	12 014	896	424
Frenštát pod Radhoštěm, Tyršova 993	5	1940	2 382	214	199

<sup>\*)</sup> Pobočka byla přestěhována do pronajatých prostor, probíhají úkony směřující ke zřízení objektu.

Objekty pronajaté	Počet zam.	Prac.	Plocha [m <sup>2</sup> ]	Cena nájemného [Kč/m <sup>2</sup> /rok]	Nájem [tis. Kč/r.]	Provoz [tis. Kč/r.]
Frenštát p/Radhoštěm, Místecká 1660	6	Z+ SSP	220	1 197	263,333	168,984
Kopřivnice, Štefánikova 1163/12	10	SSP	1 236	-	-	626,025
Odry, Nádražní 670/30	13	Z+ SSP	350	378	128,88	105,831

#### 40 ÚP Nymburk

Celkem územních pracovišť	5	z toho ve vlastní nemovitosti	1
		v objektech pronajatých	4
Celkem zaměstnanců	<b>72</b>		
PP vlastních nemovitostí [m <sup>2</sup> ]	2 456	Ø PP ve vlast. objektech [m <sup>2</sup> / zaměstnanec]	<b>61,4</b>
PP pracovišť ÚP celkem [m <sup>2</sup> ]	3 236	Ø PP celkem [m <sup>2</sup> / zaměstnanec]	<b>44,94</b>

Objekty vlastní	Počet zaměst.	Rok výstavby	Cena nemovitosti [tis. Kč] (r. 2004)	Podlahová plocha [m <sup>2</sup> ]	Provoz [tis. Kč/rok]
Nymburk, Dělnická 402	40	2000	76 283	2 456	1 937

<sup>\*)</sup> Pozn.: Při sloučení pracovišť v Nymburku do vl.b. plocha 2 456 m<sup>2</sup> : 51 prac. = 48,16 m<sup>2</sup>/pracovníka

Objekty pronajaté	Počet zam.	Prac.	Plocha [m <sup>2</sup> ]	C. nájmu [Kč/m <sup>2</sup> /r.]	Nájem [tis. Kč/r.]	Provoz [tis. Kč/r.]
Nymburk, Bedřicha Smetany 55	11	SSP	345	0	0	234
Lysá nad Labem, nám. B. Hrozného 265/13	11	Z+ SSP	191	495	94,692	171
Městec Králové, nám. Republiky 213	5	Z+ SSP	156	885	137,617	111
Poděbrady, nám. T.G. Masaryka 1130/III.	5	SSP	88	1 300	114,075	63

#### 41 ÚP Olomouc

Celkem územních pracovišť	7	z toho ve vlastní nemovitosti	2
		v objektech pronajatých	5
Celkem zaměstnanců	<b>186</b>		
PP vlastních nemovitostí [m <sup>2</sup> ]	732	Ø PP ve vlast. objektech [m <sup>2</sup> / zaměstnanec]	<b>61</b>
PP pracovišť ÚP celkem [m <sup>2</sup> ]	7 133	Ø PP celkem [m <sup>2</sup> / zaměstnanec]	<b>38,35</b>

Objekty vlastní	Počet zaměst.	Rok výstavby	Cena nemovitosti [tis. Kč] (r. 2004)	Podlahová plocha [m <sup>2</sup> ]	Provoz [tis. Kč/rok]
Litovel, Chořelice 1082 <sup>*)</sup>	6	1957	1 336	383	213
Uničov, Štemberská 499 <sup>*)</sup>	6			349	229

<sup>\*)</sup> Pozn.: Při sloučení pracovišť v Litoveli plocha 327 m<sup>2</sup> : 12 prac. = 27,25 m<sup>2</sup>/pracovníka  
 Při sloučení pracovišť v Uničově plocha 349 m<sup>2</sup> : 15 prac. = 23,27 m<sup>2</sup>/pracovníka } malé prostory

Objekty pronajaté	Počet zam.	Pracoviště	Plocha [m <sup>2</sup> ]	Cena nájemného [Kč/m <sup>2</sup> /rok]	Nájem [tis. Kč/rok]	Provoz [tis. Kč/rok]
<b>Olomouc, Vejvodského 988/4</b>	132	zam. + SSP	5 265	1 811	9 536	3 100
Olomouc, Kosmonautů 8	13	ESF+kontr.	227	1 931	438	375
Litovel, Poděbradova 751/2 <sup>*)</sup>	6	SSP	175	2 551	446	120
Uničov, Bezručovo nám. 480 <sup>*)</sup>	9	zam.	330	224	74	254
Šternberk, Uničovská 182/36	14	zam.+ SSP	404	201	81	197

## 42 ÚP Opava

Celkem územních pracovišť	8	z toho ve vlastní nemovitosti	3
		v objektech pronajatých	5
Celkem zaměstnanců	<b>151</b>		
PP vlastních nemovitostí [m <sup>2</sup> ]	4 612	Ø PP ve vlast. objektech [m <sup>2</sup> /zaměstnanec] <sup>*)</sup>	<b>39,42</b>
PP pracovišť ÚP celkem [m <sup>2</sup> ]	5 801,9	Ø PP celkem [m <sup>2</sup> /zaměstnanec] <sup>*)</sup>	<b>38,16</b>

<sup>\*)</sup> počítáno na využívané plochy (bez ploch pronajatých jiným subjektům)

Objekty vlastní	Počet zam.	Rok výstavby	Cena n. [tis. Kč] (r. 2004)	Podlahová plocha [m <sup>2</sup> ]	PP pronajatá jinému subj. [m <sup>2</sup> ]	Provoz [tis. Kč/rok]
<b>Opava, Bochenkova 2712/4</b>	72	1985	26 582	2 366	z toho 39	1 334
<b>garáž</b>	-			<b>48</b>		-
Opava, Janská 785/2 <sup>*)</sup>	38			1 870		1 346
Vítkov, Luční 663	6			376		225

<sup>\*)</sup> – nemovitá kulturní památka <sup>\*)</sup> – pro 60 m<sup>2</sup> plochy nemá ÚP využití

Objekty pronajaté	Počet zam.	Prac.	Plocha [m <sup>2</sup> ]	Cena nájemného [Kč/m <sup>2</sup> /rok]	Nájem [tis. Kč/rok]	Provoz [tis. Kč/rok]
Hlučín, Čs. Armády 52/1	11	zam.	305	-	-	265
Hlučín, Mírové nám. 25/24	10	SSP	230,3	1 200	276,396	232
Kravaře, Bezručova 542/10	4	zam.	274,5	400	109,644+11,984	168



Kravaře, Petra z Kravař 3165/9	5	SSP	186,3	411	76,508	237
Vítkov, Wolkerova 467	5	SSP	193,8	538	104,232	256

**43 ÚP Ostrava**

Celkem územních pracovišť	10	z toho ve vlastní nemovitosti	3
		v objektech pronajatých	7
Celkem zaměstnanců	<b>302</b>		
PP vlastních nemovitostí [m <sup>2</sup> ]	5 289	Ø PP ve vlast. objektech [m <sup>2</sup> / zaměstnanec]	<b>29,38</b>
PP pracovišť ÚP celkem [m <sup>2</sup> ]	8 391	Ø PP celkem [m <sup>2</sup> / zaměstnanec]	<b>27,78</b>

Objekty vlastní	Počet zam.	Rok výstavby	Cena n. [tis. Kč] (r. 2004)	PP budovy celkem [m <sup>2</sup> ]	PP s právem užívání ÚP [m <sup>2</sup> ]	Provoz [tis. Kč/r.]
Ostrava, tř. 30. dubna 3130/2c	125	1995	60 000	6 046	2 806	1 920
Ostrava, tř. 30. dubna 3130/1 = 2c	-				131 - garáž.st.	30
Ostrava - Vítkovice, Mírová 96/32	34	1920	19 028	1 560	1 560	752
Ostrava – Poruba, Opavská 1118/33 *	21			923	923	
garáže 3128/5 =Ostrava, byt.dům 1362	-			8 085,91	105,2 - gar.st.	
Ostrava, byt.dům 1328/4, vstupní hala	-				103,4	
I soudcovské zástavní právo						

\*) Budova Opavská 1118/33, Ostrava-Poruba byla zakoupena v roce 2009, po její rekonstrukci, která má být zahájena v r. 2012, se počítá s tím, že sem budou přesunuta pracoviště z pronajatých prostor Hudební 2 a Bieblova 6.

Objekty pronajaté	Počet zam.	Prac.	Plocha [m <sup>2</sup> ]	C. nájmu [Kč/m <sup>2</sup> /r.]	Nájem [tis. Kč/r.]	Provoz [tis. Kč/r.]
Ostrava, tř.30. dubna 3130/2 b	10	zam.	181	2 126	385	115
Ostrava, tř.30. dubna 3130/2 d	55	SSP	871	843	735	1 640
Ostrava, tř.30. dubna 3130/2 a	-	spis.	88	600	53	20
Ostrava - Vítkovice, Na obvodu 1098/41	20	zam.	854	1 800	1 535	972
Ostrava - Vítkovice, Na obvodu 1098/41	17	SSP	517	1 800	931	591
Ostrava- Mariánské Hory, Hudební 496/2 *	17	SSP	278	2 076	575	194
Ostrava, Bieblova 6 *	3	zam.	313	970	304	206
garáž - Ostrava, tř.30. dubna 3130/2 b	-	garáž	26	515	14	2

**44 ÚP Pardubice**

Celkem územních pracovišť	7	z toho ve vlastní nemovitosti	2
		v objektech pronajatých	5
Celkem zaměstnanců	<b>128</b>		
PP vlastních nemovitostí [m <sup>2</sup> ]	3 056	Ø PP ve vlast. objektech [m <sup>2</sup> / zaměstnanec]	<b>35,95</b>
PP pracovišť ÚP celkem [m <sup>2</sup> ]	4 040	Ø PP celkem [m <sup>2</sup> / zaměstnanec]	<b>31,56</b>

Objekty vlastní	Počet zam.	Rok výstavby	Cena nem. [tis. Kč] (r. 2004)	Podl. plocha [m <sup>2</sup> ]	Provoz [tis. Kč/r.]
<b>Pardubice, Boženy Vikové-Kunětické 2011</b>	76	1090	29 205	2 684	1 550
Přelouč, K. H. Máchy 908 (zaměstn.: 5 zam. + 4 SSP)	5 + 4	1932 + příst.	2 950	372	360
garáž v Přelouči	-				

Objekty pronajaté	Počet zam.	Prac.	Plocha [m <sup>2</sup> ]	Cena nájemného [Kč/m <sup>2</sup> /rok]	Nájem [tis. Kč/rok]	Provoz [tis. Kč/rok]
Pardubice, nám. Republiky 12	34	SSP	648	-	-	614
Holice, nám. T. G. Masaryka 16	3	zam.	103	874	90	121
Holice, Palackého 38	4	SSP	97	710	69	78
Chvaletice, U stadionu 237	2	SSP	94	255	24	36
Lázně Bohdaleč, hotel Technik	pro vzd. stf.		42	<b>2 976</b>	125	0

**45 ÚP Pelhřimov**

Celkem územních pracovišť	5	z toho ve vlastní nemovitosti	0
		v objektech pronajatých	5
Celkem zaměstnanců	<b>60</b>		
PP vlastních nemovitostí [m <sup>2</sup> ]	-	Ø PP ve vlast. objektech [m <sup>2</sup> / zaměstnanec]	-
PP pracovišť ÚP celkem [m <sup>2</sup> ]	2 302,4	Ø PP celkem [m <sup>2</sup> / zaměstnanec]	<b>38,37</b>

Objekty vlastní	Počet zaměstnanců	Rok výstavby	Cena nemovitosti [tis. Kč] (r. 2004)	Podlahová plocha [m <sup>2</sup> ]
<b>žádné</b>				

Objekty pronajaté	Počet zam.	Prac.	Plocha [m <sup>2</sup> ]	C. nájmu [Kč/m <sup>2</sup> /r.]	Nájem [tis. Kč/r.]	Provoz [tis. Kč/r.]
<b>Pelhřimov, Pražská 127</b>	48	Z+SSP	1 662,33	-	-	1 529
Humpolec, Příčná 1525	7	Z+SSP	125	-	-	211
Kamenice n/Lipou, nám. Čsl.armády 52	2	SSP	107,2	362	38,791	93
Pacov, nám. Svobody 320	2	SSP	120	304	36,489	111

Počátky, Palackého nám. 1	1	SSP	64	460	29,452	55
archiv + garáže Pelhřimov, Pražská 127	-		223,87	-	-	-

**46 ÚP Písek**

Celkem územních pracovišť	5	z toho ve vlastní nemovitosti	1
		v objektech pronajatých	4
Celkem zaměstnanců	<b>65</b>		
PP vlastních nemovitostí [m <sup>2</sup> ]	4 109	Ø PP ve vlast. objektech [m <sup>2</sup> / zaměstnanec <sup>*)</sup>	<b>70,56</b> <sup>*)</sup>
PP pracovišť ÚP celkem [m <sup>2</sup> ]	4 353,76	Ø PP celkem [m <sup>2</sup> / zaměstnanec <sup>*)</sup>	<b>60,21</b> <sup>*)</sup>

<sup>\*)</sup> počítáno na využívané plochy (bez ploch pronajatých jiným subjektům)

Objekty vlastní	Počet zam.	Rok výstavby	C. nem. [tis. Kč] (r. 2004)	Podlahová plocha [m <sup>2</sup> ]	PP pronajatá jinému subj. [m <sup>2</sup> ]	Provoz [tis. Kč/rok]
<b>Písek, nábřeží 1. máje 2259</b>	52	1983	17 473	4 109 <sup>?)</sup> z toho	440	1 530

<sup>?)</sup> 1 120 m<sup>2</sup> celkové plochy tvoří vzdělávací středisko, které spravují 2 zaměstnanci, to zkrsluje hodnotu PP/ zaměstnanec i náklady na provoz budovy.

Objekty pronajaté	Počet zam.	Prac.	Plocha [m <sup>2</sup> ]	Cena nájemného [Kč/m <sup>2</sup> /rok]	Nájem [tis. Kč/rok]	Provoz [tis. Kč/rok]
Milevsko, Za Radnicí 95 <sup>?)</sup>	9	Z+ SSP	157,96	789	125	227
Protivín, Masarykovo nám. 21	1	SSP	34,3	520	18	29
Mirovice, Masarykovo nám. 38	2	Z+ SSP	31	348	11	43
Mírotice, nám. Mikoláše Alše 18	1	SSP	21,5	190	5	18

<sup>\*)</sup> – z iniciativy Města Milevsko se jedná se o změně pronajatých prostor za přibližně stejných podmínek

**47 ÚP Plzeň**

Celkem územních pracovišť	3	z toho ve vlastní nemovitosti	2
		v objektech pronajatých	1
Celkem zaměstnanců	<b>136</b>		
PP vlastních nemovitostí [m <sup>2</sup> ]	6 556	Ø PP ve vlast. objektech [m <sup>2</sup> / zaměstnanec]	<b>66,90</b>
PP pracovišť ÚP celkem [m <sup>2</sup> ]	7 937	Ø PP celkem [m <sup>2</sup> / zaměstnanec]	<b>58,36</b>

Objekty vlastní	Počet zam.	Rok výstavby	PP budovy celkem [m <sup>2</sup> ]	Podlahová plocha ÚP [m <sup>2</sup> ]	PP pronajatá jinému subj. [m <sup>2</sup> ]	Provoz [tis. Kč/rok]
-----------------	------------	--------------	------------------------------------	---------------------------------------	---	----------------------

Plzeň, Kaplířova 2731/7	98	1995	7 558	3 940	-	1 980
Plzeň, Kaplířova 2848 <sup>*)</sup>	0		2 616	2 616	40 %	0

<sup>\*)</sup> Probíhá rekonstrukce objektu pro SSP ÚP Plzeň-město (Martinská 2), ÚP Plzeň-jih a ÚP Plzeň-sever.

Objekty pronajaté	Počet zam.	Prac.	Plocha [m <sup>2</sup> ]	Cena nájemného [Kč/m <sup>2</sup> /rok]	Nájem [tis. Kč/rok]	Provoz [tis. Kč/rok]
Plzeň, Martinská 141/2 <sup>*)</sup>	38	SSP	1 381	983	1 394	1 097

#### 48 ÚP Plzeň-jih

Celkem územních pracovišť	7	z toho ve vlastní nemovitosti	1
		v objektech pronajatých	6
Celkem zaměstnanců	<b>52</b>		
PP vlastních nemovitostí [m <sup>2</sup> ]	1 862	Ø PP ve vlast. objektech [m <sup>2</sup> /zaměstnanec]	<b>58,19</b>
PP pracovišť ÚP celkem [m <sup>2</sup> ]	2 781,93	Ø PP celkem [m <sup>2</sup> /zaměstnanec]	<b>53,5</b>

Objekty vlastní	Počet zam.	Rok výstavby	PP budovy celkem [m <sup>2</sup> ]	Podlahová plocha ÚP [m <sup>2</sup> ]	PP pronajatá jinému subj. [m <sup>2</sup> ]	Provoz [tis. Kč/rok]
Plzeň, Kaplířova 2731/7	32	1995	7 558	1 862	-	912

Objekty pronajaté	Počet zam.	Prac.	Plocha [m <sup>2</sup> ]	Cena nájmu [Kč/m <sup>2</sup> /r.]	Nájem [tis. Kč/r.]	Provoz [tis. Kč/r.]
Plzeň, Americká 39 <sup>*)</sup>	7	SSP	311,94	-	-	267
Přeštice, Palackého 460	4	Z+SSP	125,9	590 / 670	78,136	163
Nepomuk, nám. Augustina Němejce 63	5	Z+SSP	323,04	216 / 150	60,841	182
Blovce, Hradištská 271	2	SSP	57,3	500	28,65	51
Dobřany, nám. T. G. M. 1	-	SSP	39,75	2,5	0,1	6,1
Stod, Sokolská 566	2	SSP	62	538	33,36	90

<sup>\*)</sup> Po dokončení rekonstrukce objektu Kaplířova 2848, bude do něho pobočka přemístěna.

#### 49 ÚP Plzeň-sever

Celkem územních pracovišť	6	z toho ve vlastní nemovitosti	2
		v objektech pronajatých	4
Celkem zaměstnanců	<b>58</b>		
PP vlastních nemovitostí [m <sup>2</sup> ]	2 038,5	Ø PP ve vlast. objektech [m <sup>2</sup> /zaměstnanec]	<b>56,63</b>
PP pracovišť ÚP celkem [m <sup>2</sup> ]	2 624,5	Ø PP celkem [m <sup>2</sup> /zaměstnanec]	<b>45,25</b>

Objekty vlastní	Počet zam.	Rok výstavby	Cena nem. [tis. Kč] (r.)	PP budovy celkem	Podlahová plocha ÚP	Provoz [tis. Kč/rok]
-----------------	------------	--------------	--------------------------	------------------	---------------------	----------------------

			2004)	[m <sup>2</sup> ]	[m <sup>2</sup> ]	
Plzeň, Kaplířova 2731/7	33	1995	21 011	7 558	1 862	960
Nýřany, Benešova 79	3	1910 rekonstrukcer. 2005	2 245	35,1		134
Nýřany, Benešova 87			2 000	98,5		
Nýřany, Benešova 1245				42,9		

Objekty pronajaté	Počet zam.	Prac.	Plocha [m <sup>2</sup> ]	Cena nájemného [Kč/m <sup>2</sup> /rok]	Nájem [tis. Kč/rok]	Provoz [tis. Kč/rok]
Plzeň, Americká 39	15	SSP	291	-	-	400
Kralovice, Masarykovo nám. 1	5	Z+SSP	154	500	76,955	205
Manetín 150	1	zam.	41	190	6,08	60
Plasy, Stará cesta 558	1	SSP	100	-	-	22

<sup>\*)</sup> Po dokončení rekonstrukce objektu Kaplířova 2848, bude do něho pobočka přemístěna.

## 50 ÚP hl. m. Prahy

Celkem územních pracovišť	39	z toho ve vlastní nemovitosti	4
		v objektech pronajatých	35
Celkem zaměstnanců	<b>554</b>		
PP vlastních nemovitostí [m <sup>2</sup> ]	4 365	Ø PP ve vlast. objektech [m <sup>2</sup> / zaměstnanec]	<b>34,10</b>
PP pracovišť ÚP celkem [m <sup>2</sup> ]	15 939	Ø PP celkem [m <sup>2</sup> / zaměstnanec]	<b>28,77</b>

Objekty vlastní	Počet zam.	Rok výstavby	Cena nemovitosti [tis. Kč] (r. 2004)	Podlahová plocha [m <sup>2</sup> ]	Provoz [tis. Kč/rok]
Praha 3 - Žižkov, Domažlická 1139/11	71	1915	54 603	1 672	2 578
Praha 3 - Žižkov, Roháčova 133/13	15	1890	12 699	550	730,5
Praha 2 - Vinohrady, Bělehradská 214/86	17	1895	7 280	1 017	858,5
Praha 8 - Libeň, Stejskalova 185/7	25	1919	15 240	1 126	955
Praha 9 - Střížkov, Jablonecká 421	-	1975	6 067	<b>1 310</b>	<b>50</b>

<sup>\*)</sup> - památkově chráněné území

<sup>\*)</sup> Objekt je prázdný, v r. 2010 bude zpracována PD jeho rekonstrukce s nástavbou.

Objekty pronajaté	Počet zaměstnanců	Pracoviště	Plocha [m <sup>2</sup> ]	Cena nájmu [Kč/m <sup>2</sup> /rok]	Nájem [tis. Kč/rok]	Provoz [tis. Kč/rok]
ÚP hl. m. Prahy má celkem <b>39 pracovišť</b> včetně těch, která jsou umístěna ve vlastních objektech, využívá plochu <b>15 939 m<sup>2</sup></b> , platí nájem <b>22 007,5 tis. Kč</b> , provozní náklady v pronajatých prostorech v roce 2009 byly <b>12 906,5 tis. Kč</b> .						

**51 ÚP Praha-východ**

Celkem územních pracovišť	3	z toho ve vlastní nemovitosti	0
		v objektech pronajatých	3
Celkem zaměstnanců	<b>59</b>		
PP vlastních nemovitostí [m <sup>2</sup> ]	-	Ø PP ve vlast. objektech [m <sup>2</sup> / zaměstnanec]	-
PP pracovišť ÚP celkem [m <sup>2</sup> ]	1 208,36	Ø PP celkem [m <sup>2</sup> / zaměstnanec]	<b>20,48</b> <sup>*)</sup>

<sup>\*)</sup> - velmi stísněné a nevyhovující prostory


Objekty vlastní	Počet zaměstnanců	Rok výstavby	Cena nemovitosti [tis. Kč] (r. 2004)	Podlahová plocha [m <sup>2</sup> ]
žádné				

Objekty pronajaté	Počet zam.	Prac.	Plocha [m <sup>2</sup> ]	C. nájmu [Kč/m <sup>2</sup> /r.]	Nájem [tis. Kč/r.]	Provoz [tis. Kč/r.]
<b>Praha 1, nám. Republiky 3/4</b>	39	zam.	892,1	-	-	402
Praha 1, nám. Republiky 1037/3	16	SSP	244,9	-	-	251
Brandýs n/Labem, Jiřího Woklera 503	4	SSP	71,36	2 522,42	180	93

**52 ÚP Praha-západ**

Celkem územních pracovišť	2	z toho ve vlastní nemovitosti	0
		v objektech pronajatých	2
Celkem zaměstnanců	<b>50</b>		
PP vlastních nemovitostí [m <sup>2</sup> ]	-	Ø PP ve vlast. objektech [m <sup>2</sup> / zaměstnanec]	-
PP pracovišť ÚP celkem [m <sup>2</sup> ]	1 430	Ø PP celkem [m <sup>2</sup> / zaměstnanec]	<b>28,6</b>

Objekty vlastní	Počet zaměstnanců	Rok výstavby	Cena nemovitosti [tis. Kč] (r. 2004)	Podlahová plocha [m <sup>2</sup> ]
žádné				

Objekty pronajaté	Počet zam.	Prac.	Plocha [m <sup>2</sup> ]	C. nájmu [Kč/m <sup>2</sup> /r.]	Nájem [tis. Kč/r.]	Provoz [tis. Kč/r.]
<b>Praha 5, Kartouzská 200/4</b> <sup>*)</sup> 	48	Z+SSP	1 373	<b>3816/2400/1860</b>	4 439,178	2 060,487
Roztoky u Prahy, Havlíčkova 713	2	SSP	57	1 500	85,5	70 <sup>*)</sup>

<sup>\*)</sup> - nájem + provoz 11 524 Kč/pracovníka/měsíc

<sup>\*)</sup> - jedná se o odhad, prostory jsou pronajaté teprve od prosince 2009

<sup>\*)</sup> - nájem a provoz velmi nákladný a problematický, ÚP by považoval za rentabilní zakoupit pro svou činnost vhodnou budovu do 10 násobku ročního nájmu, tj. **do 45 mil. Kč.**

**53 ÚP Prachatice**

Celkem územních pracovišť	4	z toho ve vlastní nemovitosti	1
		v objektech pronajatých	3
Celkem zaměstnanců	<b>56</b>		
PP vlastních nemovitostí [m <sup>2</sup> ]	1 171,61	Ø PP ve vlast. objektech [m <sup>2</sup> / zaměstnanec] <sup>*)</sup>	<b>34,93</b>
PP pracovišť ÚP celkem [m <sup>2</sup> ]	1 891,01	Ø PP celkem [m <sup>2</sup> / zaměstnanec] <sup>*)</sup>	<b>33,43</b>

<sup>\*)</sup> počítáno na využívané plochy (bez ploch pronajatých jiným subjektům)

Objekty vlastní	Počet zam.	Rok výst.	Cena n. [tis. Kč] (r. 2004)	Podlah. plocha [m <sup>2</sup> ]	PP pronajatá jinému subj. [m <sup>2</sup> ]	Provoz [tis. Kč/rok]
<b>Prachatice, Poštovní 113 (+112)</b>	33	1898	19 442	1 171,61	z toho 19	917,224

**— památkově chráněné území**

Objekty pronajaté	Počet zam.	Prac.	Plocha [m <sup>2</sup> ]	Cena nájemného [Kč/m <sup>2</sup> /rok]	Nájem [tis. Kč/rok]	Provoz [tis. Kč/rok]
Prachatice, Vodňanská 329	10	SSP	377,2	-	-	317,435
Vimperk, Nad Stadionem 199	10	Z+SSP	244,7	237	57,967	210
Volary, Soumarská 51	3	Z+SSP	97,5	321	31,297	81,123
<b>garáže Prachatice, Žižkova 51</b>	<b>1</b>	<b>garáže</b>	<b>59,4</b>	<b>1</b>	<b>1</b>	<b>21,6</b>

**54 ÚP Prostějov**

Celkem územních pracovišť	4	z toho ve vlastní nemovitosti	1
		v objektech pronajatých	3
Celkem zaměstnanců	<b>88</b>		
PP vlastních nemovitostí [m <sup>2</sup> ]	2 313	Ø PP ve vlast. objektech [m <sup>2</sup> / zaměstnanec] <sup>*)</sup>	<b>25,06</b>
PP pracovišť ÚP celkem [m <sup>2</sup> ]	3 556	Ø PP celkem [m <sup>2</sup> / zaměstnanec] <sup>*)</sup>	<b>27,80</b>

<sup>\*)</sup> počítáno na využívané plochy (bez ploch pronajatých jiným subjektům)

Objekty vlastní	Počet zam.	Rok výstavby	Cena n. [tis. Kč] (r. 2004)	Podlah. plocha [m <sup>2</sup> ]	PP pronajatá jinému subj. [m <sup>2</sup> ]	Provoz [tis. Kč/rok]
<b>Prostějov, Plumlovská 458/36</b>	48	1908	24 107	2 313	z toho 1 110	1 238

Objekty pronajaté	Počet zam.	Prac.	Plocha [m <sup>2</sup> ]	Cena nájemného [Kč/m <sup>2</sup> /rok]	Nájem [tis. Kč/r.]	Provoz [tis. Kč/r.]
Prostějov, Lutínovova 42/1	35	Z+SSP	1 037	1 382 / 638	1 088	1 862

Konice, Na Příhonech 405	3	zam.	95	1 021 / 140	74	178
Němčice nad Hanou, Horní brána 2	2	zam.	111	656 / 153	57	167

**55 ÚP Přerov**

Celkem územních pracovišť	5	z toho ve vlastní nemovitosti	2
		v objektech pronajatých	3
Celkem zaměstnanců	<b>126</b>		
PP vlastních nemovitostí [m <sup>2</sup> ]	3 191,82	Ø PP ve vlast. objektech [m <sup>2</sup> / zaměstnanec]*)	<b>38</b>
PP pracovišť ÚP celkem [m <sup>2</sup> ]	4 834,08	Ø PP celkem [m <sup>2</sup> / zaměstnanec]*)	<b>36,56</b>

\*) počítáno na využívané plochy (bez ploch pronajatých jiným subjektům)

Objekty vlastní	Počet zam.	Rok výstav.	Cena n. [tis. Kč] (r. 2004)	Podlah. plocha [m <sup>2</sup> ]	PP pronajatá jinému subj. [m <sup>2</sup> ]	Provoz [tis. Kč/rok]
Přerov, Žerotínovo nám. 168/21	71	1929	32 295	2 328,9	-	1 557
Kojetín, nám. Míru 21	7			862,92 z toho 227,52		310

Objekty pronajaté	Počet zam.	Prac.	Plocha [m <sup>2</sup> ]	Cena nájemného [Kč/m <sup>2</sup> /rok]	Nájem [tis. Kč/r.]	Provoz [tis. Kč/r.]
Přerov, Smetanova 2017/4	20	SSP	691,58	-	-	476
Hranice, Purgešova 1399/6	19	Z+SSP	532,74	381	203	673
Lipník nad Bečvou, Bratrská 358/3	9	Z+SSP	417,94	1 003	419	733

**56 ÚP Příbram**

Celkem územních pracovišť	6	z toho ve vlastní nemovitosti	0
		v objektech pronajatých	6
Celkem zaměstnanců	<b>94</b>		
PP vlastních nemovitostí [m <sup>2</sup> ]	-	Ø PP ve vlast. objektech [m <sup>2</sup> / zaměstnanec]	-
PP pracovišť ÚP celkem [m <sup>2</sup> ]	3 219	Ø PP celkem [m <sup>2</sup> / zaměstnanec]	<b>34,24</b>

Objekty vlastní	Počet zaměstnanců	Rok výstavby	Cena nemovitosti [tis. Kč] (r. 2004)	Podlahová plocha [m <sup>2</sup> ]
žádné				

Objekty pronajaté	Počet zam.	Prac.	Plocha [m <sup>2</sup> ]	C. nájmu [Kč/m <sup>2</sup> /r.]	Nájem [tis. Kč/r.]	Provoz [tis. Kč/r.]
Příbram, nám. T. G. Masaryka 145	74	Z+SSP	2 663	-	-	1 799



Dobříš, Na Zlaté stezce 1075	7	Z+SSP	155	1 560	242	143
Sedlčany, Kapitána Jaroše 482	8	Z+SSP	192	447	86	82
Rožmitál p/Třemš., Komenského 646	3	Z+SSP	130	269	35	133
Březnice, Náměstí 16	1	zam.	43	494	21	16
Březnice, Náměstí 2	1	SSP	36	700	25	43

**\*) – záměr spojit obě pracoviště do jednoho objektu – probíhá jednání se starostkou obce**

## 57 ÚP Rakovník

Celkem územních pracovišť	3	z toho ve vlastní nemovitosti	1
		v objektech pronajatých	2
Celkem zaměstnanců	<b>55</b>		
PP vlastních nemovitostí [m <sup>2</sup> ]	2 471,4	Ø PP ve vlast. objektech [m <sup>2</sup> /zaměstnanec]*)	<b>45,82</b>
PP pracovišť ÚP celkem [m <sup>2</sup> ]	3 214	Ø PP celkem [m <sup>2</sup> /zaměstnanec]*)	<b>46,82</b>

\*) počítáno na využívané plochy (bez ploch pronajatých jiným subjektům)

Objekty vlastní	Počet zam.	Rok poř.	Cena n. [tis. Kč] (r. 2004)	Podlah. plocha [m <sup>2</sup> ]	PP pronaj. jinému subj. [m <sup>2</sup> ]	Provoz [tis. Kč/r.]
Rakovník, nábrž. T.G.Masaryka 2473	40	1992	18 080	2 471,4 z toho	638,7	1 373

\*) Při sloučení pracovišť plocha 2 471,4 m<sup>2</sup> : 52 prac. = 47,53 m<sup>2</sup>/pracovníka. Při zachování pronájmu části objektu jinému subjektu by byla plocha 1 832,7 m<sup>2</sup> : 52 prac. = 35,24 m<sup>2</sup>/pracovníka

Objekty pronajaté	Počet zam.	Prac.	Plocha [m <sup>2</sup> ]	Cena nájemného [Kč/m <sup>2</sup> /rok]	Nájem [tis. Kč/r.]	Provoz [tis. Kč/r.]
Rakovník, Na Sekyře 2123	12	SSP	528	-	-	141
Rakovník, Na Sekyře 2123 - garáž	1	garáž				
Nové Strašecí, Havlíčkova 1155	3	SSP	214,6	668	143,447	217

## 58 ÚP Rokycany

Celkem územních pracovišť	4	z toho ve vlastní nemovitosti	1
		v objektech pronajatých	3
Celkem zaměstnanců	<b>48</b>		
PP vlastních nemovitostí [m <sup>2</sup> ]	1 125	Ø PP ve vlast. objektech [m <sup>2</sup> /zaměstnanec]	<b>40,18</b>
PP pracovišť ÚP celkem [m <sup>2</sup> ]	1 973	Ø PP celkem [m <sup>2</sup> /zaměstnanec]	<b>41,10</b>

Objekty vlastní	Počet zam.	Rok výstavby	Cena n. [tis. Kč]	Podlahová plocha	PP pronajatá jinému subj.	Provoz [tis. Kč/rok]

			(r. 2004)	[m <sup>2</sup> ]	[m <sup>2</sup> ]	
<b>Rokycany, Palackého 162</b>	28	1976	9 967	1 125	0	1 200

Objekty pronajaté	Počet zam.	Prac.	Plocha [m <sup>2</sup> ]	Cena nájmu [Kč/m <sup>2</sup> /r.]	Nájem [tis. Kč/r.]	Provoz [tis. Kč/r.]
Rokycany, Svazu bojovníků za svobodu 68	20	SSP	778	0	0	482
Zbiroh, Masarykovo nám. 123	*)	SSP	43	814	35	61
Radnice, nám. Kašpara Šternberka 533	*)	SSP	27	555	15	50

\*) 1 x týdně 1 zaměstnanec

## 59 ÚP Rychnov nad Kněžnou

Celkem územních pracovišť	6	z toho ve vlastní nemovitosti	1
		v objektech pronajatých	5
Celkem zaměstnanců	<b>71</b>		
PP vlastních nemovitostí [m <sup>2</sup> ]	2 635	Ø PP ve vlast. objektech [m <sup>2</sup> /zaměstnanec]*)	<b>32,43</b>
PP pracovišť ÚP celkem [m <sup>2</sup> ]	3 291,29	Ø PP celkem [m <sup>2</sup> /zaměstnanec]*)	<b>30,71</b>

\*) počítáno na využívané plochy (bez ploch pronajatých jiným subjektům)

Objekty vlastní	Počet zam.	Rok výst.	Cena n. [tis. Kč] (r. 2004)	Podl. plocha [m <sup>2</sup> ]	PP pronaj. jinému sub. [m <sup>2</sup> ]	Provoz [tis. Kč/r.]
<b>Rychnov n/Kněžnou, Štemberkova 1433</b>	47	1983	14 423	2 635	z toho 1 111	1 636,62
+ garáže, dílna, přístřešek	-			102		

\*) – rozsáhlé chráněné území

Záměr spojit obě pracoviště v Rychnově nad Kněžnou do jednoho objektu naráží na problém, že 2. a 3. NP budovy Štemberkova 1433 je pronajímáno OSSZ, zbývající prostory jsou stísněné, v budově bude v nejbližší době třeba vyměnit všechna okna a rekonstruovat schodiště.

**!** ÚP navrhuje jako prioritní komplexní řešení: **zakoupit vhodný stavební pozemek a postavit novou budovu**

Objekty pronajaté	Počet zam.	Prac.	Plocha [m <sup>2</sup> ]	Cena nájmu [Kč/m <sup>2</sup> /r.]	Nájem [tis. Kč/r.]	Provoz [tis. Kč/r.]
Rychnov nad Kněžnou, Havlíčkova 136	12	SSP	282,7	273,92	77,44	215,96
Dobruška, nám. F. L. Věka 26	6	Z+SSP	159,6	850	135,66	207,41
Kostelec nad Orlicí, Palackého nám. 38	3	SSP	55,5	1 028,27	57,07	42,81
Týniště nad Orlicí, Mírové nám. 271	2	SSP	119	496,13	59,04	144,23
Rokytnice v Orl.h., nám. T.G.Masaryka 4	1	SSP	39,49	400	15,80	45,83

**60 ÚP Semily**

Celkem územních pracovišť	6	z toho ve vlastní nemovitosti	1
		v objektech pronajatých	5
Celkem zaměstnanců	<b>64</b>		
PP vlastních nemovitostí [m <sup>2</sup> ]	1 467	Ø PP ve vlast. objektech [m <sup>2</sup> / zaměstnanec]	<b>45,84</b>
PP pracovišť ÚP celkem [m <sup>2</sup> ]	2 755,34	Ø PP celkem [m <sup>2</sup> / zaměstnanec]	<b>43,05</b>

Objekty vlastní	Počet zam.	Rok výstavby	Cena n. [tis. Kč] (r. 2004)	Podlahová plocha [m <sup>2</sup> ]	PP pronajatá jinému subj. [m <sup>2</sup> ]	Provoz [tis. Kč/rok]
<b>Semily, Bořkovská 572</b> *)	32	1995	18 200	1 467	-	970
4 soudcovská zástavní práva						

\*) Pozn.: Při sloučení pracovišť v Semilech do vl.bud. plocha 1 467 m<sup>2</sup> : 42 prac. = 34,93 m<sup>2</sup>/pracovníka

Objekty pronajaté	Počet zam.	Prac.	Plocha [m <sup>2</sup> ]	Cena nájmu [Kč/m <sup>2</sup> /r.]	Nájem [tis. Kč/r.]	Provoz [tis. Kč/r.]
Semily, Bítouchovská 1 *)	10	SSP	369,5	-	-	305
Jilemnice, Masarykovo nám. 8	10	Z+ SSP	431	1 213	523	728
Turnov, Palackého 192	8	Z+ SSP	406,34	1 024	416	218
Lomnice nad Popelkou, Poděbradova 664	2	SSP	36	500	18	60
Rokytnice n/Jizerou, Dolní Rokytnice 373	2	SSP	45,5	593	27	74

**61 ÚP Sokolov**

Celkem územních pracovišť	4	z toho ve vlastní nemovitosti	2
		v objektech pronajatých	2
Celkem zaměstnanců	<b>86</b>		
PP vlastních nemovitostí [m <sup>2</sup> ]	6 530	Ø PP ve vlast. objektech [m <sup>2</sup> / zaměstnanec] *)	<b>68,71</b>
PP pracovišť ÚP celkem [m <sup>2</sup> ]	7 721	Ø PP celkem [m <sup>2</sup> / zaměstnanec] *)	<b>64,71</b>

\*) počítáno na využívané plochy (bez ploch pronajatých jiným subjektům)

Objekty vlastní	Počet zam.	Rok výstavby	Cena nemovitosti [tis. Kč]	Podlahová plocha [m <sup>2</sup> ]	PP pronaj. jinému subj. [m <sup>2</sup> ]	Provoz [tis. Kč/r.]
<b>Sokolov, Jednoty 654</b>	68	1924/1975	25 542	5 887 z toho	1 110	2 664
Chodov, Bezručova 567	8	1934	3 977 (r. 2009)	643 z toho	198	402

Objekty pronajaté	Počet zam.	Prac.	Plocha [m <sup>2</sup> ]	Cena nájemného [Kč/m <sup>2</sup> /rok]	Nájem [tis. Kč/r.]	Provoz [tis. Kč/r.]
Kraslice, Pohraniční stráž 320/6	7	Z+ SSP	190	745	142	226
Horní Slavkov, Dlouhá 634/12	3	Z+ SSP	153	446	68	65

## 62 ÚP Strakonice

Celkem územních pracovišť	6	z toho ve vlastní nemovitosti	2
		v objektech pronajatých	4
Celkem zaměstnanců	<b>61</b>		
PP vlastních nemovitostí [m <sup>2</sup> ]	5 662	Ø PP ve vlast. objektech [m <sup>2</sup> / zaměstnanec]*)	<b>82,21</b>
PP pracovišť ÚP celkem [m <sup>2</sup> ]	5 947	Ø PP celkem [m <sup>2</sup> / zaměstnanec]	<b>74,75</b>

\*) počítáno na využívané plochy (bez ploch pronajatých jiným subjektům)

Objekty vlastní	Počet zam.	Rok výstavby	Cena nemovitosti [tis. Kč]	Podlahová plocha [m <sup>2</sup> ]	PP pronaj. jinému subj. [m <sup>2</sup> ]	Provoz [tis. Kč/r.]
Strakonice, Textiláků 393 *)	37	1979	18 458	1 293 z toho 18		815
Strakonice, Heydukova 36 *)	-	1979	5 133	1 520 z toho 1 520		32
+ jiná stavba bez č. p. + garáže						
Strakonice, Smetanova 533 *)	15			4 369 z toho 1 369		1 778
+ jiná stavba bez č. p.						

\*) Zpracovává se studie rekonstrukce a přístavby objektu Textiláků 393, záměrem je sloučení všech pracovišť ve Strakonici do jedné budovy, objekt Smetanova 533, jehož provoz je finančně náročný, pak bude vyhlášen za nepotřebný.

\*) Objekt Heydukova 36 (výrobní dílny) je trvale pronajímán.






Objekty pronajaté	Počet zam.	Prac.	Plocha [m <sup>2</sup> ]	Cena nájemného [Kč/m <sup>2</sup> /rok]	Nájem [tis. Kč/r.]	Provoz [tis. Kč/r.]
Vodňany, nám. Svobody 17	4	Z+ SSP	91	504	46	82
Blatná, tř. J. P. Koubka 4	2	zam.	104	255	27	158
Blatná, nám. J.A. Komenského 1075	2	SSP	63	770	49	93
Volyně, nám. Svobody 41	1	SSP	27	760	21	32

## 63 ÚP Svitavy

Celkem územních pracovišť	9	z toho ve vlastní nemovitosti	6
		v objektech pronajatých	3
Celkem zaměstnanců	<b>100</b>	Ø PP ve vlast. objektech [m <sup>2</sup> / zaměstnanec]*)	<b>45,19</b>
PP vlastních nemovitostí [m <sup>2</sup> ]	4 486	Ø PP ve pronaj. objektech [m <sup>2</sup> / zaměstnanec]	<b>19,03</b>


PP pracovišť ÚP celkem [m <sup>2</sup> ]	4 172,17	Ø PP celkem [m <sup>2</sup> /zaměstnance] <sup>*)</sup>	41,72
--	----------	---	-------

<sup>\*)</sup> počítáno na využívané plochy (bez ploch pronajatých jiným subjektům)

Objekty vlastní	Počet zam.	Rok výstav.	Cena nemovit. [tis. Kč]	Podlahová plocha [m <sup>2</sup> ]	PP pronaj. jinému subj. [m <sup>2</sup> ]	Provoz [tis. Kč/r.]
Svitavy, Bezručova 2055/13 	42	1975	16 312	1 483		1 195
Svitavy, Lanškrounská 1899/2 	14			1 306 z toho	599,3	842
Svitavy, 5. května 794/16 	2	1972	3 105	411		166
Polička, Husova 314 	6	1966	2 147	465		263
Moravská Třebová, Cihlářova 6/13	15	1971	4 782	552		337
Litomyšl, Havlíčkova 1118 (28,46%) 	6	1999	9 488	269		298



<sup>\*)</sup> – rozsáhlé chráněné území

<sup>\*)</sup> Pozn.: Při sloučení pracovišť v Poličce do vlastní budovy plocha 465 m<sup>2</sup> : 12 prac. = 38,75 m<sup>2</sup>/pracovníka

Objekty pronajaté	Počet zam.	Prac.	Plocha [m <sup>2</sup> ]	Cena nájemného [Kč/m <sup>2</sup> /rok]	Nájem [tis. Kč/rok]	Provoz [tis. Kč/rok]
Polička, Hradební 28 	6	SSP	120,2	1 694	204	121
Litomyšl, J. E. Purkyně 918	6	SSP	103,87	1 069	110	175
Jevíčko, Palackého nám. 1	3	Z+ SSP	61,4	653 / 190	30	30

## 64 ÚP Šumperk

Celkem územních pracovišť	6	z toho ve vlastní nemovitosti	4
		v objektech pronajatých	2
Celkem zaměstnanců	<b>118</b>		
PP vlastních nemovitostí [m <sup>2</sup> ]	5 982	Ø PP ve vlast. objektech [m <sup>2</sup> /zaměstnance]	56,43
PP pracovišť ÚP celkem [m <sup>2</sup> ]	6 454	Ø PP celkem [m <sup>2</sup> /zaměstnance]	52,9

Objekty vlastní	Počet zam.	Rok výstavby	Cena nemovitosti [tis. Kč](r.2004)	Podlahová plocha [m <sup>2</sup> ]	Provoz [tis. Kč/rok]
Šumperk, Starobranská 2700/19 	58	1986	47 563	2 842	1 730
Šumperk, Lidická 516/49	20			1 818	1 350
přílehlá jiná stavba + garáž	-			30 + 66	
Zábřeh, Spojovací 674/2 	12	1970	13 097	572	364
Mohelnice, Olomoucká 353/83	12	1920	974	750	460

<sup>\*)</sup> – ÚP má příslušnost hospodařit s vlastnickým podílem 924/100 objektu, který má další 4 spoluvlastníky, kteří blokují jakékoliv investice do budovy (nutné zateplení) i větší opravy, proběhla jednání o odprodeji spoluvlastnických podílů s negativním výsledkem. Z tohoto

důvodu je nereální přemístění pracoviště SSP z Lidické ul. (budova rovněž nevyhovující a s drahým provozem) do hlavní budovy.

**!** ÚP navrhuje řešení: odprodej budov a koupě jiné nebo **zakoupit vhodný stavební pozemek a postavit novou budovu**

**\*)** Pozn.: Při sloučení pracovišť v Zábřehu plocha 572 m<sup>2</sup> : 21 prac. = 27,24 m<sup>2</sup>/pracovníka, u vlastní budovy je možná přístavba na vlastním pozemku, dle odhadu u ÚP investice 14,4 mil. Kč.

Objekty pronajaté	Počet zam.	Prac.	Plocha [m <sup>2</sup> ]	Cena nájmu [Kč/m <sup>2</sup> /r.]	Nájem [tis. Kč/r.]	Provoz [tis. Kč/r.]
Zábřeh, nám. Osvobození 345/15 <sup>*)</sup>	9	SSP	277	513	142	233,6
Hanušovice, Hynčická 1	7	Z+ SSP	195	615	120	211

## 65 ÚP Tábor

Celkem územních pracovišť	7	z toho ve vlastní nemovitosti	2
		v objektech pronajatých	5
Celkem zaměstnanců	<b>74</b>		
PP vlastních nemovitostí [m <sup>2</sup> ]	10 921	Ø PP ve vlast. objektech [m <sup>2</sup> /zaměstnanec]	<b>58,72</b> <sup>**)</sup>
PP pracovišť ÚP celkem [m <sup>2</sup> ]	11 159,05	Ø PP celkem [m <sup>2</sup> /zaměstnanec]	<b>58,18</b> <sup>**)</sup>

Objekty vlastní	Počet zam.	Rok výst.	Cena nem. [tis. Kč]	Podlahová plocha [m <sup>2</sup> ]	PP pronaj. jinému subj. [m <sup>2</sup> ]	Provoz [tis. Kč/rok]
<b>Tábor, Husovo nám. 2938</b>	62			10 687 <sup>*)</sup> z toho 6 928		4 532
Soběslav, tř. Dr. Edvarda Beneše 44/4	6	1984	1 747	234	0	252

<sup>\*)</sup> 3 010 m<sup>2</sup> z celkové plochy je podzemní parkoviště

<sup>\*\*)</sup> na využívané plochy včetně podzemního parkoviště (bez ploch pronajatých jiným subjektům)

Objekty pronajaté	Počet zam.	Prac.	Plocha [m <sup>2</sup> ]	Cena nájmu [Kč/m <sup>2</sup> /r.]	Nájem [tis. Kč/r.]	Provoz [tis. Kč/r.]
Veselí n/Lužnicí, nám. T. G. Masaryka 109	2	SSP	82,96	621,07	51,52	66
Bechyně, U Nádraží 602	1	SSP	51	1 374,12	70,08	2,8
Mladá Vožice, Žižkovo náměstí 80	1	SSP	34,5	593,05	20,46	25,5
Chýnov, Slavníkovců 461	1	SSP	47,7	628,93	30	15,26
Jistebnice, Náměstí 1	1	SSP	21,89	685,24	15	14,4

## 66 ÚP Tachov

Celkem územních pracovišť	4	z toho ve vlastní nemovitosti	1
		v objektech pronajatých	3
Celkem zaměstnanců	<b>56</b>		

PP vlastních nemovitostí [m <sup>2</sup> ]	1 057	Ø PP ve vlast. objektech [m <sup>2</sup> /zaměstnanec]	28,57
PP pracovišť ÚP celkem [m <sup>2</sup> ]	1 559,58	Ø PP celkem [m <sup>2</sup> /zaměstnanec]	27,85

Objekty vlastní	Počet zaměst.	Rok výstavby	Cena nemovitosti [tis. Kč]	Podlahová plocha [m <sup>2</sup> ]	PP pronaj. jinému subj. [m <sup>2</sup> ]	Provoz [tis. Kč/r.]
Tachov, tř. Míru 1633	37	1952	3 135	1 057	-	470
Tachov, tř. Míru - garáž	-					2

Objekty pronajaté	Počet zam.	Prac.	Plocha [m <sup>2</sup> ]	Cena nájemného [Kč/m <sup>2</sup> /rok]	Nájem [tis. Kč/r.]	Provoz [tis. Kč/r.]
Tachov, T. G. Masaryka 1326	9	SSP	256,06	-	-	202
Stříbro, Benešova 511	9	Z+ SSP	186,3	1 051	196	134
Bor, Příbramská 501	1	SM SSP	60,22	424 / 258	19	37

\*) ÚP uvažuje o zrušení sběrného místa

## 67 ÚP Teplice

Celkem územních pracovišť	3	z toho ve vlastní nemovitosti	3
		v objektech pronajatých	0
Celkem zaměstnanců	<b>140</b>		
PP vlastních nemovitostí [m <sup>2</sup> ]	5 047	Ø PP ve vlast. objektech [m <sup>2</sup> /zaměstnanec]	36,05
PP pracovišť ÚP celkem [m <sup>2</sup> ]	5 047	Ø PP celkem [m <sup>2</sup> /zaměstnanec]	36,05

Objekty vlastní	Počet zam.	Rok výst.	Cena nem. [tis. Kč] (1.5.2010)	Podlahová plocha [m <sup>2</sup> ]	PP pron. jin. sub. [m <sup>2</sup> ]	Provoz [tis. Kč/rok]
Teplice, Vrchlického 3175	77	1999	50 776	2 413	-	1 471
Teplice, Vrchlického 725/1	27	1895	28 055	1 199	-	předpoklad 1008
Teplice, Vrchlického 1093/12	36	1903	24 030	1 435	-	746

Objekty pronajaté	Počet zaměstnanců	Pracoviště	Plocha [m <sup>2</sup> ]	Cena nájemného [Kč/m <sup>2</sup> /rok]	Nájem [tis. Kč/r.]	Provoz [tis. Kč/r.]
žádné						

## 68 ÚP Trutnov

Celkem územních pracovišť	7	z toho ve vlastní nemovitosti	0
		v objektech pronajatých	7
Celkem zaměstnanců	<b>91</b>		

PP vlastních nemovitostí [m <sup>2</sup> ]	-	Ø PP ve vlast. objektech [m <sup>2</sup> /zaměstnanec]	-
PP pracovišť ÚP celkem [m <sup>2</sup> ]	2 528	Ø PP celkem [m <sup>2</sup> /zaměstnanec]	27,78

Objekty vlastní	Počet zaměstnanců	Rok výstavby	Cena nemovitosti [tis. Kč] (r. 2004)	Podlahová plocha [m <sup>2</sup> ]
stavební parcely – 969 m <sup>2</sup>				

Objekty pronajaté	Počet zam.	Prac.	Plocha [m <sup>2</sup> ]	C. nájmu [Kč/m <sup>2</sup> /r.]	Nájem [tis. Kč/r.]	Provoz [tis. Kč/r.]
<b>Trutnov, Horská 5</b>	62	Z+SSP	1 848	-	-	1 662
Dvůr Králové n/Lab., 17. listopadu 2657 <sup>*)</sup>	5	zam.	116	900	104	260
Dvůr Králové n/Labem, Josefa Hory 33 <sup>*)</sup>	7	SSP	138	951	131	160
Vrchlabí, Krkonošská 153	8	Z+SSP	208	1 760	366	248
Hostinné, B. Němcové 442	3	SSP	89	1 533	137	95
Úpice, Pod Městem 625	4	SSP	55	500	28	71
Žacléř, Rýchorské náměstí 10	2	SSP	74	182	14	70
Trutnov, Čs. armády - garáž	-		24	500	12	

<sup>\*)</sup> – záměr spojit obě pracoviště do jednoho objektu – probíhá jednání se zastupiteli města

## 69 ÚP Třebíč

Celkem územních pracovišť	6	z toho ve vlastní nemovitosti	1
		v objektech pronajatých	5
Celkem zaměstnanců	<b>111</b>		
PP vlastních nemovitostí [m <sup>2</sup> ]	2 187,49	Ø PP ve vlast. objektech [m <sup>2</sup> /zaměstnanec] <sup>*)</sup>	<b>36,46</b>
PP pracovišť ÚP celkem [m <sup>2</sup> ]	3 559,27	Ø PP celkem [m <sup>2</sup> /zaměstnanec] <sup>*)</sup>	<b>32,07</b>

<sup>\*)</sup> počítáno na využívané plochy (bez ploch pronajatých jiným subjektům)

Objekty vlastní	Počet zam.	Rok výst.	Cena nem. [tis. Kč]	Podlahová plocha [m <sup>2</sup> ]	PP pronaj. jinému subj. [m <sup>2</sup> ]	Provoz [tis. Kč/r.]
<b>Třebíč, Komenského nám. 1189/8</b>	60	1965	3 114	2 187,49	z toho 19,24	822
7 soudcovských zástavních práv						

Objekty pronajaté	Počet zam.	Prac.	Plocha [m <sup>2</sup> ]	Cena nájemného [Kč/m <sup>2</sup> /rok]	Nájem [tis. Kč/r.]	Provoz [tis. Kč/r.]
Třebíč, Masarykovo nám. 116/6	29	SSP	425,8	0	0	463
Moravské Budějovice, Husova 375	14	Z+ SSP	705,44	486	343	520
Náměšť n/Oslavou, Husova 898 <sup>*)</sup>	3	zam.	107,61	753	81	122
Náměšť n/Oslavou, Palackého 660 <sup>*)</sup>	3	SSP	73,43	803	59	135
Jemnice, Tyršova 589	2	zam.	59,5	740	44	64

<sup>\*)</sup> – do budoucna je možné spojit obě pracoviště do jednoho objektu



**70 ÚP Uherské Hradiště**

Celkem územních pracovišť	5	z toho ve vlastní nemovitosti	2
		v objektech pronajatých	3
Celkem zaměstnanců	<b>106</b>		
PP vlastních nemovitostí [m <sup>2</sup> ]	1 592	Ø PP ve vlast. objektech [m <sup>2</sup> / zaměstnanec]	<b>23,76</b>
PP pracovišť ÚP celkem [m <sup>2</sup> ]	2 381	Ø PP celkem [m <sup>2</sup> / zaměstnanec]	<b>22,46</b>

Objekty vlastní	Počet zam.	Rok výst.	Cena nem. [tis. Kč]	Podlahová plocha [m <sup>2</sup> ]	PP pron. jinému s. [m <sup>2</sup> ]	Provoz [tis. Kč/r.]
Uherské Hradiště, Na Morávce 1215	52	1971	7 224	1 152	-	1 184
Uherský Brod, Svatopluka Čecha 1368	15	1950	5 532	440 (28% objektu)		437

Objekty pronajaté	Počet zam.	Prac.	Plocha [m <sup>2</sup> ]	Cena nájmu [Kč/m <sup>2</sup> /r.]	Nájem [tis. Kč/r.]	Provoz [tis. Kč/r.]
Uherské Hradiště, Svatováclavská 586	26	SSP	602	-	-	461
Uherský Brod, Masarykovo nám. 136	11	SSP	130	800	104	92,2
Bojkovice, Sušilova 952	2	SSP	57	383,9	22	79

**71 ÚP Ústí nad Labem**

Celkem územních pracovišť	5	z toho ve vlastní nemovitosti	3
		v objektech pronajatých	2
Celkem zaměstnanců	<b>123</b>		
PP vlastních nemovitostí [m <sup>2</sup> ]	3 508,5	Ø PP ve vlast. objektech [m <sup>2</sup> / zaměstnanec]	<b>36,25</b>
PP pracovišť ÚP celkem [m <sup>2</sup> ]	4 194,32	Ø PP celkem [m <sup>2</sup> / zaměstnanec]	<b>33,28</b>

Objekty vlastní	Počet zam.	Rok výst.	Cena nemov. [tis. Kč]	Podl. plocha [m <sup>2</sup> ]	PP pron. jinému s. [m <sup>2</sup> ]	Provoz [tis. Kč/r.]
Ústí n/Labem, Dvořákova 1609/18	53	1904	27 062	1 775	101	1 317
Ústí n/Labem, Dvořákova 116/16						
Ústí n/Labem, Bělehradská 1338/15	15	1898	3 181	496	-	326
Ústí n/Labem, Bělehradská - garáž	-			18	-	-
Ústí n/Labem, Winstona Churchila 1612/14	26	1910	5 516	1 237,5	-	684
Ústí n/Labem, Winstona Churchila - garáž	-			58	-	-

**!** \*) Pozn.: Při umístění 4 pracovníků kontroly z pracoviště Bělehradská 11 do budovy Dvořákova 18 by byla plocha 1 775 m<sup>2</sup> : 57 prac. = 31,14 m<sup>2</sup>/pracovníka, při jejich umístění do

budovy Winstona Churchila 14 by byla plocha 1 237 m<sup>2</sup> : 30 prac. = 41,23 m<sup>2</sup>/pracovníka (úspora 202 tis. Kč/rok)

Objekty pronajaté	Počet zam.	Prac.	Plocha [m <sup>2</sup> ]	Cena nájmu [Kč/m <sup>2</sup> /r.]	Nájem [tis. Kč/r.]	Provoz [tis. Kč/r.]
Ústí n/Labem, Mírové nám. 3129/36	25	SSP	602,12	-	-	763
Ústí n/Labem, Bělehradská 11	4	kontrola	83,7	1 720	144	58

<sup>\*)</sup> - nájem + provoz 4 208 Kč/pracovníka/měsíc

## 72 ÚP Ústí nad Orlicí

Celkem územních pracovišť	12	z toho ve vlastní nemovitosti	2
		v objektech pronajatých	10
Celkem zaměstnanců	<b>106</b>		
PP vlastních nemovitostí [m <sup>2</sup> ]	2 505	Ø PP ve vlast. objektech [m <sup>2</sup> /zaměstnanec]	<b>46,39</b>
PP pracovišť ÚP celkem [m <sup>2</sup> ]	4 252,51	Ø PP celkem [m <sup>2</sup> /zaměstnanec]	<b>40,12</b>


Objekty vlastní	Počet zam.	Rok výst.	Cena nemov. [tis. Kč]	Podl. plocha [m <sup>2</sup> ]	PP pron. jinému s. [m <sup>2</sup> ]	Provoz [tis. Kč/r.]
Ústí n/Orlicí, 17. listopadu 1394 <sup>*)</sup>	45	1995	34 201	1 996	0	2 014,361
Vysoké Mýto, Žižkova 272	8			509	0	319,775
2 soudcovská zástavní práva						


<sup>\*)</sup> Pozn.: Při sloučení pracovišť v Ústí n/Orlicí do vlastní budovy plocha 1 996 m<sup>2</sup> : 59 prac. = 33,83 m<sup>2</sup>/pracovníka

Objekty pronajaté	Počet zam.	Prac.	Plocha [m <sup>2</sup> ]	Cena nájmu [Kč/m <sup>2</sup> /r.]	Nájem [tis. Kč/r.]	Provoz [tis. Kč/r.]
Ústí n/Orlicí, Smetanova 43 <sup>*)</sup>	14	SSP	554	0	0	733
Česká Třebová, Na Strouze 1643	9	Z+ SSP	250,39	1 202,83	408,9	309
Žamberk, Nádražní 833	6	Z+ SSP	156,38	1 251,31	159,7	151
Lanškroun, T. G. Masaryka 1	4	zam.	149,62	1 660,20	248,4	142
Lanškroun, nám. J. M. Marků 4	5	SSP	169,2	1 140	192,9	130
Choceň, Jungmanova 302	4	SSP	173,25	460,67	79,8	123
Králíky, Příční 352	3	zam.	122	794	96,9	114
Králíky, Karla Čapka 316	3	SSP	80,66	290	23,4	52
Letohrad, Družstevní 815	3	SSP	34,51	268	9,2	107
Jablonné n/Orlicí, Aloise Hanuše 384	2	SSP	57,5	165	9,5	52


## 73 ÚP Vsetín

Celkem územních pracovišť	8	z toho ve vlastní nemovitosti	3
		v objektech pronajatých	5
Celkem zaměstnanců	<b>131</b>		
PP vlastních nemovitostí [m <sup>2</sup> ]	4 313,1	Ø PP ve vlast. objektech [m <sup>2</sup> /zaměstnanec]	<b>44,22</b>
PP pracovišť ÚP celkem [m <sup>2</sup> ]	5 451,78	Ø PP celkem [m <sup>2</sup> /zaměstnanec]	<b>40,08</b>

Objekty vlastní	Počet zam.	Rok výst.	Cena nem. [tis. Kč]	Podl. plocha [m <sup>2</sup> ]	PP pron. jinému s. [m <sup>2</sup> ]	Provoz [tis. Kč/r.]
Vsetín, Pod Žamboškou 1024	56	1971	13 847	1 897,1	-	2 110
Valašské Meziříčí, Železničního vojska 1349	24	rek. 2007		1 787,7 z toho 201		1 159,6
Rožnov pod Radhoštěm, Školní 2639 	13	1952	11 297	628,3	-	700,2


 – rozsáhlé chráněné území

**\*) Pozn.:** Při sloučení pracovišť v Rožnově p/Radhoštěm do vlastní budovy plocha 628,3 m<sup>2</sup> : 20 prac. = 31,42 m<sup>2</sup>/pracovníka

Objekty pronajaté	Počet zam.	Prac.	Plocha [m <sup>2</sup> ]	Cena nájmu [Kč/m <sup>2</sup> /r.]	Nájem [tis. Kč/r.]	Provoz [tis. Kč/r.]
Vsetín, Mostecká 303	24	Z+ SSP	550,74	-	-	744,15
Karilinka, Radniční náměstí 42	6	Z+ SSP	184,3	429,34	79,13	250,3
Rožnov p/Radhoštěm, Zemědělská 572 	7	SSP	251,84	944,25	237,8	558,8
Horní Lideč 292	-	SSP	137,5	173,67	23,88	29,7
Kelč 5	1	SSP	14,3	253	3,62	30,2

## 74 ÚP Vyškov

Celkem územních pracovišť	6	z toho ve vlastní nemovitosti	1
		v objektech pronajatých	5
Celkem zaměstnanců	<b>80</b>		
PP vlastních nemovitostí [m <sup>2</sup> ]	1 995	Ø PP ve vlast. objektech [m <sup>2</sup> /zaměstnanec]	<b>42,45</b>
PP pracovišť ÚP celkem [m <sup>2</sup> ]	3 372,79	Ø PP celkem [m <sup>2</sup> /zaměstnanec]	<b>42,16</b>

Objekty vlastní	Počet zam.	Rok výstavby	Cena nemovitosti [tis. Kč] (r. 2004)	Podlahová plocha [m <sup>2</sup> ]	PP pronaj. jinému subj. [m <sup>2</sup> ]	Provoz [tis. Kč/r.]
Vyškov, Palánek 375/3a 	47	1998	43 641	1 995	-	1 700

**\*) Pozn.:** Při sloučení pracovišť ve Vyškově plocha 1995 m<sup>2</sup> : 63 prac. = 31,67 m<sup>2</sup>/pracovníka

Objekty pronajaté	Počet zam.	Prac.	Plocha [m <sup>2</sup> ]	Cena nájmu [Kč/m <sup>2</sup> /r.]	Nájem [tis. Kč/r.]	Provoz [tis. Kč/r.]
-------------------	------------	-------	--------------------------	------------------------------------	--------------------	---------------------

Vyškov, Nádražní 238/7	16	SSP	474,12	-	-	655
Slavkov, Kolářkovo náměstí 727	8	Z+ SSP	436,69	1 120 / 504	398,79	370
Bučovice, Sovětská 758	5	zam.	257,89	275	70,92	315
Bučovice, Sovětská 912	4	SSP	200,19	420	89,38	248
Rousínov, Sušilovo náměstí 238/7	-	SM SSP	8,9	1 123,6	10	0

**\*) – záměr spojit obě pracoviště do jednoho objektu, do budovy Sovětská 758 nebo najít jiný objekt pro obě pracoviště**

<b>75</b>	<b>ÚP Zlín</b>
-----------	----------------

Celkem územních pracovišť	6	z toho ve vlastní nemovitosti	1
		v objektech pronajatých	5
Celkem zaměstnanců	<b>143</b>		
PP vlastních nemovitostí [m <sup>2</sup> ]	5 398	Ø PP ve vlast. objektech [m <sup>2</sup> / zaměstnanec]	<b>67,48</b>
PP pracovišť ÚP celkem [m <sup>2</sup> ]	6 827,68	Ø PP celkem [m <sup>2</sup> / zaměstnanec]	<b>47,75</b>

Objekty vlastní	Počet zam.	Rok výstavby	Cena nemovitosti [tis. Kč] (r. 2004)	Podlahová plocha [m <sup>2</sup> ]	PP pronaj. jinému subj. [m <sup>2</sup> ]	Provoz [tis. Kč/r.]
<b>Zlín, Čiperova 5182</b> *)	80	1995	51 039	5 398	-	3 161

**\*) Pozn.: Při sloučení pracovišť ve Zlíně plocha 5 398 m<sup>2</sup> : 107 prac. = 50,45 m<sup>2</sup>/pracovníka  
 1095 m<sup>2</sup> z celkové plochy objektu Čimperova 5182 tvoří kotelny, strojovny, skladovací prostory a garáže. Při odečtení těchto ploch zůstává 4 303 m<sup>2</sup> : 107 prac. = 40,21 m<sup>2</sup>/pracovníka**

Objekty pronajaté	Počet zam.	Prac.	Plocha [m <sup>2</sup> ]	Cena nájmu [Kč/m <sup>2</sup> /r.]	Nájem [tis. Kč/r.]	Provoz [tis. Kč/r.]
Zlín, třída Tomáše Bati 3792	27	SSP	686,16	-	-	360
Valašské Klobouky, Masarykovo nám. 177	12	Z+SSP	239,1	386 / 181	524	204
Otrokovice, třída Osvobození 1388	12	Z+SSP	203,95	1229 / 971	227	285
Slavičín, Osvobození 25	5	Z+SSP	184,92	447 / 390	77	72
Zlín, S-Projekt, tř. T. Bati 508	7	ESF	115,55	2 104	243	45

**76 ÚP Znojmo**

Celkem územních pracovišť	8	z toho ve vlastní nemovitosti	1
		v objektech pronajatých	7
Celkem zaměstnanců	<b>108</b>		
PP vlastních nemovitostí [m <sup>2</sup> ]	2 493,67	Ø PP ve vlast. objektech [m <sup>2</sup> / zaměstnanec]	<b>28,67</b>
PP pracovišť ÚP celkem [m <sup>2</sup> ]	2 981,53	Ø PP celkem [m <sup>2</sup> / zaměstnanec]	<b>27,61</b>

Objekty vlastní	Počet zam.	Rok výst.	Cena nem. [tis. Kč] (r. 2010) <sup>*)</sup>	PP budovy celkem [m <sup>2</sup> ]	Podlahová plocha ÚP [m <sup>2</sup> ]	Provoz [tis. Kč/r.]
<b>Znojmo, nám.Svobody 2889/8</b>	87	1977	45 999	6 208	2 494,67	1 460

<sup>\*)</sup> – rozsáhlé chráněné území, památkově chráněné území <sup>\*)</sup> jen část budovy

Objekty pronajaté	Počet zam.	Prac.	Plocha [m <sup>2</sup> ]	C. nájmu [Kč/m <sup>2</sup> /r.]	Nájem [tis. Kč/r.]	Provoz [tis. Kč/r.]
Moravský Krumlov, Zámecká 17	6	zam.	113,17	716	81	172
Moravský Krumlov, Palackého 112	4	SSP	84,41	592	50	101
Hrušovany n/Jevišovkou, Znojemská 428	3	zam.	101,55	640	65	110
Hrušovany n/Jevišovkou, nám. Míru 22	3	SSP	37	702	26	56
Vranov nad Dyjí, Náměstí 19	3	Z+ SSP	93,88	671	63	140
Míroslav, nám. Svobody	2	SSP	36,85	298	11	62
Šumná	-	zam.	20	200	4	-

<sup>\*)</sup> – malé a nevyhovující prostory, snaha o pronájem vhodnějších

**77 ÚP Žďár nad Sázavou**

Celkem územních pracovišť	8	z toho ve vlastní nemovitosti	3
		v objektech pronajatých	5
Celkem zaměstnanců	<b>116</b>		
PP vlastních nemovitostí [m <sup>2</sup> ]	6 823	Ø PP ve vlast. objektech [m <sup>2</sup> / zaměstnanec]	<b>50,43</b>
PP pracovišť ÚP celkem [m <sup>2</sup> ]	7 936,21	Ø PP celkem [m <sup>2</sup> / zaměstnanec]	<b>47,85</b>

Objekty vlastní	Počet zam.	Rok výst.	Cena nem. [tis. Kč] (r. 2004)	PP bud. celkem [m <sup>2</sup> ]	Podl. plocha ÚP [m <sup>2</sup> ]	PP pron. jin. s. [m <sup>2</sup> ]	Provoz [tis. Kč/r.]
<b>Žďár n/ Sázavou, Strojírenská 2210/28</b>	53	1996	67 560	10 200	3060 z toho 39,4		1 364

Žďár nad Sázavou, Komenského 1786/25	27	1975	36 660	3 494	3 494 z th. 2 346	1 024,6
Velké Meziříčí, Hornoměstská 864/39	8	1998	2 596	2 690	269	-
Rokytno na Moravě	-	rozestavěno		zastavěná plocha 1 472		
Vlachovice 76 – rekreační objekt	-				78	

<sup>\*)</sup> – rozsáhlé chráněné území      <sup>\*\*)</sup> – chráněná krajinná oblast – II.-IV. zóna

<sup>\*)</sup> Při sloučení pracovišť ve Žďáru - do objektu Strojírenská plocha 3 060 m<sup>2</sup> : 80 prac. = 38,25 m<sup>2</sup>/prac. - do objektu Komenského plocha 3 494 m<sup>2</sup> : 80 prac. = 43,68 m<sup>2</sup>/prac.

Objekty pronajaté	Počet zam.	Prac.	Plocha [m <sup>2</sup> ]	Cena nájmu [Kč/m <sup>2</sup> /r.]	Nájem [tis. Kč/r.]	Provoz [tis. Kč/r.]
Bystřice nad Pernštejnem, Tyršova 408	11	Z+ SSP	490	277	135,86	369,66
Nové Město na Moravě, Vratislavovo nám.123	6	zam.	195,32	469	91,67	295,77
Nové Město na Moravě, Vratislavovo nám.12	3	SSP	62,5	862	53,88	108,91
Velká Bíteš, Masarykovo náměstí 7	5	Z+ SSP	304,59	231	70,88	29,7
Velké Meziříčí, Náměstí 79/3	3	SSP	60,8	1 135	69	127

## KoPr - pořadí dle stanovených indikátorů (výběr 1/3 tj.21 nejohroženějších KoPr - dříve okresní ÚP)

KoPr	Indikátor 1		Indikátor 2		Indikátor 3		Indikátor 4		Vyhodnocení	
	Název Podíl evidovaných uchazečů a zájemců na zaměstnanosti KoPr		Název Podíl klientů KoPr na jednoho zaměstnance KoPr		Název Podíl nákladů KoPr na jednoho zaměstnance ÚP		Název Míra nezaměstnanosti k 30.6.2010			
	Klient	Pořadí	Klient	Pořadí	Kč	Pořadí	Míra nez.	Pořadí	Průměrné pořadí	Výsledné pořadí
Píseň - jih	43,44	3	145,31	1	177 188	3	6,2	9	4	1
Prachatice	38,05	1	148,25	2	189 128	20	5,8	5	7	2
Mladá Boleslav	55,50	12	176,71	11	181 438	8	4,7	3	8,5	3
Benešov	42,88	2	182,83	14	186 799	16	4,9	4	9	4
Jičín	55,44	11	176,05	10	170 055	1	8,3	22	11	5
Písek	44,39	4	160,57	5	193 486	32	6,0	6	11,75	6
Beroun	57,42	16	186,32	19	179 769	5	7,1	11	12,75	7
Pelhřimov	54,93	10	172,80	9	192 786	29	6,2	8	14	8
Rychnov nad Kněžnou	46,53	6	164,79	7	195 263	36	6,4	10	14,75	9
Rakovník	51,49	7	159,23	4	196 680	40	8,5	26	19,25	10
Český Krumlov	61,66	23	184,83	18	191 715	26	8,1	16	20,75	11
Jindřichův Hradec	58,71	19	204,33	39	187 869	19	6,2	7	21	12
Frydek Místek	57,41	15	184,31	17	190 558	22	8,8	32	21,5	13
Trutnov	63,50	27	203,14	38	174 787	2	8,2	19	21,5	13
Žďár nad Sázavou	59,18	21	171,26	8	191 179	24	9,0	36	22,25	15
Píseň - sever	57,65	17	181,26	12	200 920	47	7,2	13	22,25	15
Praha - východ	52,51	8	259,32	59	189 618	21	3,8	1	22,25	15
Strakonice	58,92	20	181,97	13	197 520	41	8,2	18	23	18
Kutná Hora	62,72	26	188,66	21	193 954	33	8,2	21	25,25	19
Jeseník	58,01	18	156,78	3	192 718	28	13,3	57	26,5	20
Louny	60,04	22	162,65	6	193 482	31	11,4	50	27,25	21
Náchod	54,08	9	214,03	46	201 020	48	7,4	14	29,25	22
Kroměříž	68,56	36	187,36	20	186 504	15	11,7	53	31	23
Mělník	69,03	39	213,47	45	187 696	17	8,3	24	31,25	24
Třebíč	69,60	41	198,30	35	177 717	4	11,0	47	31,75	25
Svitavy	66,61	33	191,61	26	191 416	25	10,5	44	32	26
Nymburk	66,07	31	193,33	29	196 093	39	8,7	30	32,25	27
Opava	69,57	40	205,96	41	183 498	12	9,2	37	32,5	28
Vyskov	56,40	14	516,10	62	194 469	34	8,3	23	33,25	29
Tachov	78,35	56	183,53	16	181 564	10	11,6	51	33,25	29
Domažlice	68,33	35	194,65	31	197 952	42	8,4	25	33,25	29
Havlíčkův Brod	65,76	30	189,34	23	218 926	61	8,2	20	33,5	32
Kolín	66,55	32	191,25	25	201 471	50	8,5	27	33,5	32
Semily	62,32	24	189,08	22	207 050	56	8,9	33	33,75	34
Rokycany	45,65	5	531,79	63	207 709	57	7,1	12	34,25	35
Praha - západ	55,79	13	264,09	60	269 565	63	4,2	2	34,5	36
Uherské Hradiště	73,92	51	212,02	44	181 514	9	8,9	34	34,5	36
Litoměřice	65,40	29	189,84	24	200 678	46	9,9	42	35,25	38
Teplíce	68,66	37	205,90	40	181 304	7	13,3	58	35,5	39
Břeclav	71,85	47	192,76	28	192 422	27	9,7	41	35,75	40
Přerov	72,33	49	192,59	27	190 832	23	10,9	45	36	41
Chrudim	62,54	25	194,06	30	216 526	60	8,6	29	36	41
Prostejov	70,31	44	221,82	52	184 255	13	9,3	38	36,75	43
Šumperk	73,66	50	198,18	33	183 440	11	11,8	54	37	44
Kladno	69,01	38	208,31	42	195 619	37	8,7	31	37	44
Klatovy	70,03	43	210,05	43	203 659	53	8,1	17	39	46
Chomutov	63,95	28	182,86	15	215 702	59	12,5	55	39,25	47
Most	67,22	34	198,24	34	195 140	35	15,6	63	41,5	48
Znojmo	82,46	61	218,55	50	180 599	6	11,3	49	41,5	48
Česká Lípa	77,04	54	217,23	48	187 732	18	11,6	52	43	50
Vsetín	71,67	46	202,90	37	201 088	49	10,5	43	43,75	51
Nový Jičín	70,31	45	196,81	32	201 552	52	11,1	48	44,25	52
Sokolov	78,29	55	243,61	56	184 873	14	12,8	56	45,25	53
Ústí nad Orlicí	69,71	42	215,39	47	203 742	54	9,4	39	45,5	54
Tábor	74,65	52	217,64	49	209 806	58	8,5	28	46,75	55
Blansko	74,98	53	221,34	51	199 428	44	9,6	40	47	56
Cheb	83,18	62	272,87	61	192 981	30	8,9	35	47	56
Brno - venkov	79,38	58	253,66	58	223 021	62	8,0	15	48,25	58
Bruntál	72,04	48	201,50	36	201 473	51	14,2	61	49	59
Jablonec nad Nisou	81,36	59	244,99	57	199 374	43	10,9	46	51,25	60
Děčín	81,62	60	237,41	55	196 054	38	14,6	62	53,75	61
Hodonín	91,11	63	224,82	54	200 067	45	14,0	60	55,5	62
Karviná	78,43	57	224,64	53	203 950	55	13,7	59	56	63

21 KoPr

**Algoritmus výpočtu indikátorů :**

Indikátor 1: (průměrný počet evidovaných uchazečů, zájemců) / počet zaměstnanců KoPr

Indikátor 2: (průměrný počet evidovaných uchazečů, zájemců a oprávněných osob v SSP) / počet zaměstnanců KoPr

Indikátor 3: celkový objem nákladů KoPr / počet zaměstnanců KoPr

Pozn: KoPr - kontaktní pracoviště krajské pobočky ÚP ČR

## KrP (dříve krajské, pověřené ÚP) - pořadí dle stanovených indikátorů

KrP	Indikátor 1		Indikátor 2		Indikátor 3		Indikátor 4		Vyhodnocení	
	Název Podíl evidovaných uchazečů a zájemců na zaměstnance KoPr		Název Podíl klientů KoPr na jednoho zaměstnance KoPr		Název Podíl nákladů KoPr na jednoho zaměstnance ÚP		Název Míra nezaměstnanosti k 30.6.2010			
	Klient	Pořadí	Klient	Pořadí	Kč	Pořadí	Míra nez.	Pořadí	Průměrné pořadí	Výsledné pořadí
Hradec Králové	49,40	1	166,63	1	188 091	3	6,0	3	2	1
Pardubice	54,21	2	173,17	4	195 300	6	6,2	4	4	2
České Budějovice	55,16	3	199,39	6	193 570	5	5,5	2	4	2
Jihlava	59,81	6	168,58	2	193 567	4	7,8	6	4,5	4
Zlín	71,50	8	205,92	7	186 053	2	9,1	8	6,25	5
Pízeň - město	56,55	4	170,15	3	485 420	14	6,2	5	6,5	6
Praha	57,74	5	224,50	12	214 829	10	3,9	1	7	7
Příbram	65,96	7	182,64	5	206 409	8	9,3	9	7,25	8
Ústí nad Labem	73,35	10	211,36	8	184 409	1	13,4	14	8,25	9
Brno - město	77,49	13	237,01	13	205 346	7	8,4	7	10	10
Olomouc	76,14	12	214,19	9	227 956	12	9,7	10	10,75	11
Ostrava - město	71,88	9	222,00	11	222 563	11	11,4	13	11	12
Liberec	75,53	11	219,18	10	229 343	13	9,9	12	11,5	13
Karlovy Vary	86,49	14	244,65	14	212 070	9	9,9	11	12	14

Algoritmus výpočtu indikátorů :

Indikátor 1: (průměrný počet evidovaných uchazečů, zájemců) / počet zaměstnanců KrP

Indikátor 2: (průměrný počet evidovaných uchazečů, zájemců a oprávněných osob v SSP) / počet zaměstnanců KrP

Indikátor 3: celkový objem nákladů KrP / počet zaměstnanců KrP

Pozn: KrP - krajská pobočka ÚP ČR

Příloha č.3-1

### Kritérium 1: Zatíženost ploch KoPr (data za rok 2010)

Kraj	KoPr	Zdrojová data pro výpočet ukazatelů			Ukazatelé				Vyhodnocení kritéria	
		Počet zaměstnanců na centrále ÚP	TOK klientů za rok 2010	Vybrané plochy stávajících ÚP *	Ukazatel 1: Plocha v m <sup>2</sup> na 1 zaměstnance na centrále		Ukazatel 2: Tok klientů za rok 2010 na 1 m <sup>2</sup>		Průměrné pořadí za ukazatele	Rating KoPr za dané kritérium
					počet zam.	počet klientů	m <sup>2</sup>	m <sup>2</sup>		
Jihočeský	Tábor	46,2	14 644	759	16,4	1	19,3	3	2,0	1
Ústecký	Chomutov	80	23 620	878	11,0	8	26,9	8	8,0	9
Středočeský	Kladno	83,03	21 130	891	10,7	10	23,7	5	7,5	8
Pízeňský	Klatovy	34,77	13 958	179	5,2	21	77,8	21	21,0	21
Ústecký	Most	103,75	21 152	1131	10,9	9	18,7	2	5,5	4
Olomoucký	Šumperk	63,83	20 208	849	13,3	5	23,8	6	5,5	4
Olomoucký	Prostějov	59	16 699	397	6,7	17	42,1	15	16,0	16
Jihomoravský	Znojmo	86	24 168	994	11,6	6	24,3	7	6,5	6
Karlovarský	Sokolov	67,4	15 944	925	13,7	4	17,2	1	2,5	2
Zlínský	Vsetín	63	21 551	964	15,3	2	22,4	4	3,0	3
Pardubický	Ústí nad Orlicí	50,09	20 302	715	14,3	3	28,4	10	6,5	6
Moravskoslezský	Bruntál	59,5	18 923	684	11,5	7	27,7	9	8,0	9
Moravskoslezský	Nový Jičín	66	25 841	701	10,6	11	36,9	12	11,5	11
Karlovarský	Cheb	54,63	14 910	487	8,9	13	30,6	11	12,0	12
Jihomoravský	Brno-venkov	60	24 299	532	8,9	14	45,7	16	15,0	13
Moravskoslezský	Karviná	91,44	42 910	890	9,7	12	48,2	18	15,0	13
Jihomoravský	Blansko	50	14 372	343	6,9	16	41,9	14	15,0	13
Ústecký	Děčín	90,89	23 785	575	6,3	19	41,4	13	16,0	16
Jihomoravský	Hodonín	74	27 885	596	8,1	15	46,8	17	16,0	16
Liberecký	Jablonec nad Nisou	40,13	13 533	258	6,4	18	52,5	19	18,5	19
Liberecký	Česká Lípa	54	17 839	291	5,4	20	61,3	20	20,0	20

\* Započítáno do ploch stávajících KoPr (dostupná data pouze za rok 2008)

1. **Kancelářské plochy** - jedná se o plochy užívané zaměstnanci KoPr na centrále, kteří

vykonávají tyto procesy:

- Poradenství pro zprostředkování
- Speciální poradenství
- Evidence a podpora v nezaměstnanosti a při rekvalifikaci

2. **Plochy pro klienty** - jedná se o vybrané plochy na centrále pro klienty:

- Místo prvního kontaktu
- Kiosky pro samoobslužné zprostředkování
- Učebny pro skupinové programy zprostředkování a profesní poradenství, pro rekvalifikace
- IPS

Pozn: KoPr - kontaktní pracoviště krajské pobočky ÚP ČR



## Kritérium 2: Vzdělání uchazečů na KoPr (data k 30.6.2010)

Kraj	KoPr	Zdrojová data pro výpočet ukazatelů		Ukazatelé				Vyhodnocení kritéria	
		Vzdělanostní skupina : A*	Vzdělanostní skupina : C*	Ukazatel 1: Procentuální zastoupení skupiny A*		Ukazatel 2: Procentuální zastoupení skupiny C*		Průměrné pořadí za ukazatele	Rating KoPr za dané kritérium
		počet	počet	%	pořadí	%	pořadí	Prům.pořadí	Výsledné pořadí
Zlínský	Vsetín	1770	423	21,12%	1	5,05%	16	8,5	2
Ústecký	Chomutov	4374	166	49,35%	20	1,87%	3	11,5	12
Středočeský	Kladno	3185	347	41,52%	16	4,52%	13	14,5	21
Plzeňský	Klatovy	1104	204	28,51%	8	5,27%	18	13	19
Ústecký	Most	4652	197	48,54%	19	2,06%	4	11,5	12
Olomoucký	Šumperk	2287	316	30,04%	10	4,15%	10	10	6
Olomoucký	Prostějov	1383	292	24,34%	4	5,14%	17	10,5	7
Jihomoravský	Znojmo	1865	232	27,58%	7	3,43%	9	8	1
Moravskoslezský	Bruntál	2585	170	35,24%	13	2,32%	5	9	4
Jihomoravský	Hodonín	2823	508	24,70%	6	4,45%	11	8,5	2
Jihomoravský	Blansko	1258	304	23,25%	2	5,62%	19	10,5	7
Moravskoslezský	Nový Jičín	2610	396	29,57%	9	4,49%	12	10,5	7
Ústecký	Děčín	4239	162	42,31%	17	1,62%	2	9,5	5
Liberecký	Česká Lípa	2339	157	35,95%	14	2,41%	7	10,5	7
Karlovarský	Sokolov	3450	80	56,56%	21	1,31%	1	11	11
Liberecký	Jablonec nad Nisou	1582	234	31,36%	11	4,64%	14	12,5	17
Karlovarský	Cheb	2193	119	44,09%	18	2,39%	6	12	15
Jihočeský	Tábor	1120	331	23,77%	3	7,03%	21	12	15
Jihomoravský	Brno-venkov	2040	573	24,58%	5	6,90%	20	12,5	17
Moravskoslezský	Karviná	7463	599	36,84%	15	2,96%	8	11,5	12
Pardubický	Ústí nad Orlicí	2148	337	31,45%	12	4,93%	15	13,5	20

### Vzdělanostní struktura <sup>1)</sup>

- |                             |                      |
|-----------------------------|----------------------|
| A) bez vzdělání             | C) vyšší odb. vzděl. |
| neúplné základní vzdělání   | bakalářské vzdělání  |
| základní vzdělání           | VŠ                   |
| nižší stř. vzdělání         | doktor. vzděl.       |
| nižší stř. odborné vzdělání |                      |

Pozn: KoPr - kontaktní pracoviště krajské pobočky ÚP ČR

## Kritérium 3: Ohrožení klienti na TP (data za rok 2008-2010) KoPr

Kraj	KoPr	Zdrojová data pro výpočet ukazatelů					Ukazatelé				Vyhodnocení kritéria	
		Míra nezaměstnanosti k 30.6.2008	Míra nezaměstnanosti k 30.6.2009	Míra nezaměstnanosti k 30.6.2010	Celkem uchazečů k 30.6.2010	Uchazeči nad 50 let k 30.6.2010	Ukazatel 1: Pohyb míry nezaměstnanosti 2010 - 2008		Ukazatel 2: Podíl uchazečů nad 50 let		Průměrné pořadí za ukazatele	Rating KoPr za dané kritérium
		počet	počet	počet	počet	počet	%	pořadí	%	pořadí	Prům.pořadí	Výsledné pořadí
Jihomoravský	Hodonín	9,2	13,1	14,0	11428	2886	152,25%	5	25,25%	6	5,5	3
Ústecký	Chomutov	8,4	13,0	12,5	8863	2190	148,78%	4	24,71%	5	4,5	2
Středočeský	Kladno	5,1	7,6	8,7	7671	1877	169,34%	9	24,47%	3	6,0	5
Plzeňský	Klatovy	4,9	7,2	8,1	3872	1066	167,39%	8	27,53%	11	9,5	9
Ústecký	Most	12,4	15,5	15,6	9584	2287	125,78%	2	23,86%	2	2,0	1
Olomoucký	Šumperk	6,5	13,2	11,8	7613	2261	181,99%	13	29,70%	20	16,5	18
Olomoucký	Prostějov	3,6	7,0	9,3	5681	1577	258,14%	21	27,76%	12	16,5	18
Jihomoravský	Znojmo	8,2	11,2	11,3	6762	1906	138,44%	3	28,19%	13	8,0	7
Ústecký	Děčín	9,5	13,2	14,6	10020	2644	153,09%	6	26,39%	8	7,0	6
Karlovarský	Sokolov	7,5	11,5	12,8	6100	1424	169,42%	10	23,34%	1	5,5	3
Moravskoslezský	Karviná	11,9	14,3	13,7	20258	5919	115,56%	1	29,22%	17	9,0	8
Karlovarský	Cheb	5,1	9,1	8,9	4974	1330	175,37%	11	26,74%	9	10,0	10
Jihomoravský	Brno-venkov	3,9	6,4	8,0	8301	2099	203,12%	16	25,29%	7	11,5	12
Liberecký	Jablonec nad Nisou	5,0	10,0	10,9	5045	1236	217,09%	17	24,50%	4	10,5	11
Zlínský	Vsetín	5,9	10,9	10,5	8380	2445	176,91%	12	29,18%	16	14,0	14
Moravskoslezský	Bruntál	8,8	13,6	14,2	7335	2170	161,75%	7	29,58%	18	12,5	13
Moravskoslezský	Nový Jičín	4,7	11,6	11,1	8828	2748	239,24%	20	31,13%	21	20,5	21
Jihočeský	Tábor	3,7	7,4	8,5	4711	1265	229,12%	19	26,85%	10	14,5	15
Jihomoravský	Blansko	5,0	10,2	9,6	5411	1566	191,61%	14	28,94%	15	14,5	15
Liberecký	Česká Lípa	6,1	13,2	11,6	6507	1841	191,94%	15	28,29%	14	14,5	15
Pardubický	Ústí nad Orlicí	4,3	9,1	9,4	6829	2028	218,16%	18	29,70%	19	18,5	20

Pozn: KoPr - kontaktní pracoviště krajské pobočky ÚP ČR

**Sumarizace: Výsledné pořadí KoPr dle pořadí z jednotlivých kritérií**

KRAJ	KoPr	Kritérium 1 Pořadí	Kritérium 2 Pořadí	Kritérium 3 Pořadí	Průměr z pořadí dle kritérií	Výsledné pořadí
Jihomoravský	Znojmo	6	1	7	4,7	1
Karlovarský	Sokolov	2	11	3	5,3	2
Ústecký	Most	4	12	1	5,7	3
Zlínský	Vsetín	3	2	14	6,3	4
Jihomoravský	Hodonín	16	2	3	7,0	5
Ústecký	Chomutov	9	12	2	7,7	6
Moravskoslezský	Bruntál	9	4	13	8,7	7
Ústecký	Děčín	16	5	6	9,0	8
Olomoucký	Šumperk	4	6	18	9,3	9
Jihočeský	Tábor	1	15	15	10,3	10
Moravskoslezský	Karviná	13	12	8	11,0	11
Středočeský	Kladno	8	21	5	11,3	12
Jihomoravský	Blansko	13	7	15	11,7	13
Karlovarský	Cheb	12	15	10	12,3	14
Moravskoslezský	Nový Jičín	11	7	21	13,0	15
Olomoucký	Prostějov	16	7	18	13,7	16
Jihomoravský	Brno-venkov	13	17	12	14,0	17
Liberecký	Česká Lípa	20	7	15	14,0	17
Pardubický	Ústí nad Orlicí	6	20	20	15,3	19
Liberecký	Jablonec nad Nisou	19	17	11	15,7	20
Plzeňský	Klatovy	21	19	9	16,3	21

Pozn: KoPr - kontaktní pracoviště krajské pobočky ÚP ČR

**Kritérium 1: Zatíženost ploch KrP (data za rok 2010)**

Kraj	KrP	Zdrojová data pro výpočet ukazatelů			Ukazatelé				Vyhodnocení kritéria	
		Počet zaměstnanců na centrále KrP	TOK klientů za rok 2010	Výbrané plochy stávajících KrP *	Ukazatel 1: Plocha v m <sup>2</sup> na 1 zaměstnanec na centrále		Ukazatel 2: Tok klientů za rok 2010 na 1 m <sup>2</sup>		Průměrné pořadí za ukazatele	Raiting KrP za dané kritérium
					m <sup>2</sup>	pořadí	počet klientů	pořadí		
Královéhradecký kraj	Hradec Králové	88,81	19108	1450	16,3	1	13,2	1	1,0	1
Zlínský kraj	Zlín	95	25121	1299	13,7	2	19,3	3	2,5	2
Plzeňský kraj	Plzeň-město	135,44	23481	1244	9,2	4	18,9	2	3,0	3
Středočeský kraj	Příbram	78,13	16767	843	10,8	3	19,9	4	3,5	4
Ústecký kraj	Ústí nad Labem	86,95	18904	691	7,9	7	27,4	5	6,0	5
Vysočina	Jihlava	75	17110	617	8,2	6	27,7	6	6,0	5
Olomoucký kraj	Olomouc	109,69	37767	927	8,5	5	40,7	9	7,0	7
Jihočeský kraj	České Budějovice	102,81	22491	698	6,8	9	32,2	7	8,0	8
Pardubický kraj	Pardubice	80,44	21249	618	7,7	8	34,4	8	8,0	8
Jihomoravský kraj	Brno-město	137,5	43822	735	5,3	10	59,7	10	10,0	10
Liberecký kraj	Liberec	108,44	27401	426	3,9	12	64,4	11	11,5	11
Moravskoslezský kraj	Ostrava-město	129,38	51162	637	4,9	11	80,3	12	11,5	11
Karlovarský kraj	Karlovy Vary	55,81	18637	199	3,6	13	93,7	13	13,0	13
Praha	Praha	131,01	104706	387	3,0	14	270,5	14	14,0	14

\* Započítáno do ploch stávajících KrP (dostupná data pouze za rok 2008)

 1. **Kancelářské plochy** - jedná se o plochy užívané zaměstnanci KrP na centrále, kteří vykonávají tyto procesy:

- Poradenství pro zprostředkování
- Speciální poradenství
- Evidence a podpora v nezaměstnanosti a při rekvalifikaci

 2. **Plochy pro klienty** - jedná se o výbrané plochy na centrále pro klienty:

- Místo prvního kontaktu
- Kiosky pro samoobslužné zprostředkování
- Učebny pro skupinové programy zprostředkování a profesní poradenství, pro rekvalifikace
- IPS

Pozn: KrP - krajská pobočka ÚP ČR

## Kritérium 2: Vzdělání uchazečů na KrP (data k 30.6.2010)

Kraj	KrP	Zdrojová data pro výpočet ukazatelů					Ukazatelé		Vyhodnocení kritéria	
		Vzdělanostní skupina : A*	Vzdělanostní skupina : C*	Ukazatel 1: Procentuální zastoupení skupiny A*		Ukazatel 2: Procentuální zastoupení skupiny C*		Průměrné pořadí za ukazatele	Raitnig KrP za dané kritérium	
		počet	počet	%	pořadí	%	pořadí	Prům.pořadí	Výsledné pořadí	
Středočeský kraj	Příbram	1449	262	25,39%	3	4,59%	3	3	1	
Zlínský kraj	Zlín	1957	670	21,22%	2	7,27%	9	5,5	2	
Vysočina	Jihlava	1455	249	28,78%	9	4,92%	4	6,5	3	
Olomoucký kraj	Olomouc	3249	821	27,10%	5	6,85%	8	6,5	3	
Karlovarský kraj	Karlovy Vary	3120	160	44,46%	13	2,28%	1	7	5	
Praha	Praha	5802	5146	18,25%	1	16,19%	14	7,5	6	
Jihočeský kraj	České Budějovice	1508	466	26,35%	4	8,14%	12	8	7	
Ústecký kraj	Ústí nad Labem	4181	252	48,41%	14	2,92%	2	8	7	
Liberecký kraj	Liberec	3087	480	32,71%	11	5,09%	5	8	7	
Plzeňský kraj	Plzeň-město	2013	572	27,40%	7	7,79%	10	8,5	10	
Pardubický kraj	Pardubice	1698	393	29,32%	10	6,79%	7	8,5	10	
Moravskoslezský kraj	Ostrava-město	7817	1064	37,93%	12	5,16%	6	9	12	
Královéhradecký kraj	Hradec Králové	1539	430	27,92%	8	7,80%	11	9,5	13	
Jihomoravský kraj	Brno-město	5145	2190	27,37%	6	11,65%	13	9,5	13	

### Vzdělanostní struktura <sup>1)</sup>

A) bez vzdělání  
 neúplně základní vzdělání  
 základní vzdělání  
 nižší stř. vzdělání  
 nižší stř. odborné vzdělání

C) vyšší odb. vzděl.  
 bakalářské vzdělání  
 VŠ  
 doktor. vzděl.

Pozn: KrP - krajská pobočka ÚP ČR

## Kritérium 3: Ohrožení klienti na TP (data za rok 2008-2010) KrP

Kraj	KrP	Zdrojová data pro výpočet ukazatelů					Ukazatelé		Vyhodnocení kritéria			
		Míra nezaměstnanosti k 30.6.2008	Míra nezaměstnanosti k 30.6.2009	Míra nezaměstnanosti k 30.6.2010	Celkem uchazečů k 30.6.2010	Uchazeči nad 50 let k 30.6.2010	Ukazatel 1: Pohyb míry nezaměstnanosti 2010 - 2008	Ukazatel 2: Podíl uchazečů nad 50 let	Průměrné pořadí za ukazatele	Raitnig KrP za dané kritérium		
		počet	počet	počet	počet	počet	%	pořadí	%	pořadí	Prům. pořadí	Výsledné pořadí
Ústecký kraj	Ústí nad Labem	10,0	13,2	13,4	8637	2040	134,54%	2	23,62%	1	1,5	1
Jihomoravský kraj	Brno-město	5,3	9,3	8,4	18795	4797	159,77%	3	25,52%	2	2,5	2
Liberecký kraj	Liberec	5,2	9,2	9,9	9437	2568	192,43%	8	27,21%	7	7,5	5
Středočeský kraj	Příbram	5,0	8,7	9,3	5706	1583	185,44%	7	27,74%	10	8,5	10
Olomoucký kraj	Olomouc	4,9	8,5	9,7	11991	3274	199,29%	12	27,30%	8	10,0	12
Plzeňský kraj	Plzeň-město	3,4	6,4	6,2	7346	1989	184,33%	5	27,08%	5	5,0	3
Moravskoslezský kraj	Ostrava-město	9,2	13,2	11,4	20611	5926	124,44%	1	28,75%	14	7,5	5
Vysočina	Jihlava	3,9	7,3	7,8	5056	1315	199,09%	11	26,01%	4	7,5	5
Jihočeský kraj	České Budějovice	2,8	5,4	5,5	5722	1488	198,18%	10	26,00%	3	6,5	4
Karlovarský kraj	Karlovy Vary	6,1	10,2	9,9	7018	1994	163,45%	4	28,41%	13	8,5	10
Královéhradecký kraj	Hradec Králové	3,3	6,2	6,0	5512	1512	185,25%	6	27,43%	9	7,5	5
Praha	Praha	2,0	3,1	3,9	31794	8645	197,69%	9	27,19%	6	7,5	5
Zlínský kraj	Zlín	4,5	7,4	9,1	9221	2608	202,70%	14	28,28%	12	13,0	14
Pardubický kraj	Pardubice	3,1	5,9	6,2	5792	1633	200,17%	13	28,19%	11	12,0	13

Pozn: KrP - krajská pobočka ÚP ČR

**Sumarizace: Výsledné pořadí PÚP dle pořadí z jednotlivých kritérií**

KRAJ	KrP	Kritérium 1 Pořadí	Kritérium 2 Pořadí	Kritérium 3 Pořadí	Průměr z pořadí dle kritérií	Výsledné pořadí
Ústecký kraj	Ústí nad Labem	5	7	1	4,3	1
Vysočina	Jihlava	5	3	5	4,3	1
Středočeský kraj	Příbram	4	1	10	5,0	3
Plzeňský kraj	Plzeň-město	3	10	3	5,3	4
Zlínský kraj	Zlín	2	2	14	6,0	5
Jihočeský kraj	České Budějovice	8	7	4	6,3	6
Královéhradecký kraj	Hradec Králové	1	13	5	6,3	6
Olomoucký kraj	Olomouc	7	3	12	7,3	8
Liberecký kraj	Liberec	11	7	5	7,7	9
Jihomoravský kraj	Brno-město	10	13	2	8,3	10
Praha	Praha	14	6	5	8,3	10
Karlovarský kraj	Karlovy Vary	13	5	10	9,3	12
Moravskoslezský kraj	Ostrava-město	11	12	5	9,3	12
Pardubický kraj	Pardubice	8	10	13	10,3	14

Pozn: KrP - krajská pobočka ÚP ČR

Příloha č.5

**Míra nezaměstnanosti v ČR k 30.6.2010**

Úřad práce ČR - KoP a KrP	Míra nezaměstnanosti
	v %
Praha-východ	3,8
Praha	3,9
Praha-západ	4,2
Mladá Boleslav	4,7
Benešov	4,9
České Budějovice	5,5
Prachatice	5,8
Hradec Králové	6,0
Písek	6,0
Pardubice	6,2
Jindřichův Hradec	6,2
Pelhřimov	6,2
Plzeň-město	6,2
Plzeň-jih	6,2
Rychnov nad Kněžnou	6,4
Beroun	7,1
Rokycany	7,1
Plzeň-sever	7,2
Náchod	7,4
Jihlava	7,8
Brno-venkov	8,0
Český Krumlov	8,1
Klatovy	8,1
Strakonice	8,2
Trutnov	8,2
Havlíčkův Brod	8,2
Kutná Hora	8,2
Jičín	8,3
Vyškov	8,3
Mělník	8,3
Domažlice	8,4
Brno-město	8,4
Rakovník	8,5
Kolín	8,5
Tábor	8,5
Chrudim	8,6
Nymburk	8,7
Kladno	8,7
Frýdek-Místek	8,8
Semily	8,9
Uherské Hradiště	8,9
Cheb	8,9
Žďár nad Sázavou	9,0
Zlín	9,1
Opava	9,2
Příbram	9,3
Prostějov	9,3
Ústí nad Orlicí	9,4
Blansko	9,6
Břeclav	9,7
Olomouc	9,7
Karlovy Vary	9,9
Liberec	9,9
Litoměřice	9,9
Vsetín	10,5
Svitavy	10,5
Přerov	10,9
Jablonec nad Nisou	10,9
Třebíč	11,0
Nový Jičín	11,1
Znojmo	11,3
Louny	11,4
Ostrava-město	11,4
Tachov	11,6
Česká Lípa	11,6
Kroměříž	11,7
Šumperk	11,8
Chomutov	12,5
Sokolov	12,8
Jeseník	13,3
Teplice	13,3
Ústí nad Labem	13,4
Karviná	13,7
Hodonín	14,0
Bruntál	14,2
Děčín	14,6
Most	15,6

				Příloha č.6
<b>Přehled KoPr (dříve DIP) v okresech s mírou nezaměstnanosti přesahující republikový průměr</b>				
Okres	DIP/pobočka	Bližší popis DIP	Počet zam.	Prac.
Blansko	Boskovice	Boskovice, nám Dr.Snětiny 2275/2 <sup>3)</sup>	9	Z
Blansko	Boskovice	Boskovice, nám. 9. května 954/2	9	SSP
Blansko	Letovice	Letovice, Masarykovo nám. 212/17	3	Z+SSP
Bruntál	Krnov	Krnov, Březinova 1018/1a	11	Z
Bruntál	Krnov	Krnov, Šmeralova 20/3	8	SSP
Bruntál	Albrechtice	Město Albrechtice, Osvození 592/12	5	Z+SSP
Bruntál	Osoblaha	Osoblaha, Klášterní 36	3	Z+SSP
Bruntál	Rýmařov	Rýmařov, třída Hrdinu 601/16	15	Z+SSP
Bruntál	Vrbno p.Pradědem	Vrbno p.Pradědem,Svatopluka Čecha 268	5	Z+SSP
Břeclav	Hustopeče	Hustopeče, Mrštíkova 118/9	17	Z+SSP
Břeclav	Klobouky u Brna	Klobouky u Brna, nám. Míru 169/1	-	SM SSP
Břeclav	Mikulov	Mikulov,Republikánské obrany 42/1	12	Z+SSP
Česká Lípa	Doksy	Doksy, náměstí Republiky 191	4	Z+SSP
Česká Lípa	Mimoň	Mimoň, Malá 181	7	Z+SSP
Česká Lípa	Nový Bor	Nový Bor, B. Egermanna 262	14	Z+SSP
Děčín	Benešov n. Ploučnicí	Benešov n. Ploučnicí, nam. Míru 17	2	SSP
Děčín	Česká Kamenice	Česká Kamenice, nám. Míru 73	1	SSP
Děčín	Rumburk	Rumburk, Lužické nám. 120/11	25	Z+SSP
Děčín	Šluknov	Šluknov, T. G. Masaryka 683	3	SSP
Děčín	Varnsodf	Varnsodf, Melantrichova 1272	11	Z+SSP
Frýdek-Místek	Brušperk	Brušperk, nám. J.A. Komenského 9	1	SSP
Frýdek-Místek	Frýdlant n/Ostravicí	Frýdlant n/ Ostravicí, Náměstí 10	13	Z+SSP
Frýdek-Místek	Hnojník	Hnojník 222 (snaha zrušit)	1	SSP
Frýdek-Místek	Jablunkov	Jablunkov, Dukelská 600	6	SSP
Frýdek-Místek	Třinec	Třinec, Jablunkovská 407	9	SSP
Frýdek-Místek	Třinec	Třinec, Poštovní 621	32	Z
Hodonín	Kyjov	Kyjov, Jungmannova 1310	10	SSP
Hodonín	Kyjov	Kyjov, tř. Komenského 50/10	14	Z
Hodonín	Veselí n/Moravou	Veselí n/Moravou, tř.Masarykova 117	26	Z+SSP
Hodonín	Veselí n/Moravou	Veselí n/Moravou,t.Masarykova 1036	0	
Cheb	Aš	Aš, Vysoká 1783/24	8	Z+SSP
Cheb	Mariánské Lázně	Mariánské Lázně, Příčná 647/3	7	Z+SSP
Chomutov	Jirkov	Jirkov, B. Němcové 1058	10	SSP
Chomutov	Jirkov	Jirkov, Studentská 1242	8	Z
Chomutov	Kadaň	Kadaň, Jana Roháče 1381	6	SSP
Chomutov	Kadaň	Kadaň, Vrchlického 172	6	Z
Chomutov	Kláštorec nad Ohří	Kláštorec n/Ohří, J.A.Komenského 697	6	SSP

Chomutov	Klášterec nad Ohří	Klášterec nad Ohří, Nádražní 110	6	Z
Chomutov	Vejprty	Vejprty, Tylova 6	2	Z+SSP
Chrudim	Heřmanův Městec	Heřmanův Městec, Havlíčkova 801	3	SSP
Chrudim	Hlinsko	Hlinsko, Poděbradovo nám. 1570	12	Z+SSP
Chrudim	Skuteč	Skuteč, Smetanova 842	8	Z+SSP
Chrudim	Třemošnice	Třemošnice, náměstí Míru 451	6	Z+SSP
Jablonec nad Nisou	Tanvald	Tanvald, Krkonošská 90	2	Z
Jablonec nad Nisou	Železný Brod	Železný Brod, Příčná 350	2	Z
Jeseník	Javorník	Javorník, Lidická 94	4	SSP
Jeseník	Javorník	Javorník, nám. Svobody 134	2	Z
Jeseník	Vidnava	Vidnava, Mírové náměstí 80	2	Z
Jeseník	Zlaté Hory	Zlaté Hory, Nádražní 281	2	Z
Jeseník	Zlaté Hory	Zlaté Hory, Nádražní 280	2	SSP
Karlovy Vary	Nejdek	Nejdek, nám. Karla IV. 128	4	Z+SSP
Karlovy Vary	Ostrov n/Ohří	Ostrov n/Ohří, Masarykova 715	10	Z+SSP
Karlovy Vary	Toužim	Toužim, Sídliště 427	5	Z+SSP
Karlovy Vary	Žlutice	Žlutice, Velké nám. 144	2	SSP
Karviná	Bohumín	Bohumín, Čáslavská 731	6	SSP
Karviná	Bohumín	Bohumín, Vrchlického 608	15	Z
Karviná	Český Těšín	Český Těšín, Mánesova 509/34	14	Z
Karviná	Český Těšín	Český Těšín, U Mlékárny 1863/13	5	SSP
Karviná	Havířov	Havířov, Junácká 1632/3 (A, B, C, D) *)	32	Z
Karviná	Havířov	Havířov, Svornosti 1504/2b *)	20	SSP
Karviná	Orlová	Orlová, Energetiků 1308 *)	9	SSP
Karviná	Orlová	Orlová, Osvobození 1289 *)	21	Z
Kladno	Slaný	Slaný, Dr. E. Beneše 528/3	13	Z+SSP
Kladno	Stochov	Stochov, Jaroslava Šípka 486	1	SSP
Kladno	Zlonice	Zlonice, Pod Lipami 29	1	SSP
Kroměříž	Bystřice pod Hostýnem	Bystřice p/Hostýnem, Masarykovo nám. 69 *)	4	Z
Kroměříž	Bystřice pod Hostýnem	Bystřice pod Hostýnem, 6. května 1071 *)	4	SSP
Kroměříž	Holešov	Holešov, nám. Svaté Anny 1275 *)	5	zam.
Kroměříž	Holešov	Holešov, Tovární 1407 *)	5	Z+SSP
Liberec	Český Dub	Český Dub, Komenského 45	2	SSP
Liberec	Český Dub	Český Dub, Řídícího učitele Havla 22	2	Z
Liberec	Frýdlant	Frýdlant, Fügnerova 1124	3	SSP
Liberec	Frýdlant	Frýdlant, Míru 659	8	Z
Liberec	Hrádek nad Nisou	Hrádek nad Nisou, Husova 705	4	Z+SSP
Liberec	Nové Město pod Smrkem	Nové Město p/Smrkem, Jindřichovická 145	2	SSP
Liberec	Nové Město pod Smrkem	Nové Město pod Smrkem, Palackého 275	2	Z
Litoměřice	Libochovice	Libochovice, 5. května 48	5	Z+SSP

Litoměřice	Lovosice	Lovosice, Husova 408/29 <sup>*)</sup>	5	Z
Litoměřice	Lovosice	Lovosice, Osvoboditelů 1035/22 <sup>*)</sup>	3	SSP
Litoměřice	Roudnice nad Labem	Roudnice nad Labem, Riegrova 1100	14	Z+SSP
Litoměřice	Štětí	Štětí, Dlouhá 689 <sup>*)</sup>	2	SSP
Litoměřice	Štětí	Štětí, Mírové nám. 1 <sup>*)</sup>	4	Z
Litoměřice	Ústěk	Ústěk, Mírové nám.18 <sup>*)</sup>	1	SSP
Litoměřice	Ústěk	Ústěk, Mírové nám.83 <sup>*)</sup>	2	Z
Louny	Podbořany	Podbořany, A. Dvořáka 399	6	Z
Louny	Podbořany	Podbořany, Mírová 615	4	SSP
Louny	Žatec	Žatec, Obránců míru 1830 <sup>*)</sup>	17	Z+SSP
Most	Litvínov	Litvínov, Ke Střelnici 167	8	SSP
Most	Litvínov	Litvínov, U Zámeckého parku 2000	19	Z
Nový Jičín	Bílovec	Bílovec, Pivovarská 556/41	18	Z+SSP
Nový Jičín	Frenštát pod Radhoštěm	Frenštát p/Radhoštěm, Místecká 1660	6	Z
Nový Jičín	Frenštát pod Radhoštěm	Frenštát pod Radhoštěm, Tyršova 993	5	SSP
Nový Jičín	Kopřivnice	Kopřivnice, Štefánikova 1163/12	10	Z+SSP
Nový Jičín	Odry	Odry, Nádražní 670/30	13	Z+ SSP
Nymburk	Lysá nad Labem	Lysá nad Labem, nám.B.Hrozného 265/13	11	Z+SSP
Nymburk	Městec Králové	Městec Králové, nám.Republiky 213	5	Z+SSP
Nymburk	Poděbrady	Poděbrady, nám. T.G. Masaryka 1130/III.	5	SSP
Olomouc	Litovel	Litovel, Chořelice 1082 <sup>*)</sup>	6	Z
Olomouc	Litovel	Litovel, Poděbradova 751/2 <sup>*)</sup>	6	SSP
Olomouc	Šternberk	Šternberk, Uničovská 182/36	14	Z+SSP
Olomouc	Uničov	Uničov, Bezručovo nám. 480 <sup>*)</sup>	9	Z
Olomouc	Uničov	Uničov, Štemberská 499 <sup>*)</sup>	6	SSP
Opava	Hlučín	Hlučín, Čs. Armády 52/1	11	Z
Opava	Hlučín	Hlučín, Mírové nám. 25/24	10	SSP
Opava	Kravaře	Kravaře, Bezručova 542/10	4	Z
Opava	Kravaře	Kravaře, Petra z Kravař 3165/9	5	SSP
Opava	Vítkov	Vítkov, Luční 663	6	Z
Opava	Vítkov	Vítkov, Wolkerova 467	5	SSP
Ostrava-město	Ostrava - Poruba	Ostrava – Poruba, Opavská 1118/33 <sup>*)</sup>	21	Z
Ostrava-město	Ostrava - Vítkovice	Ostrava - Vítkovice, Mírová 96/32	34	Z
Ostrava-město	Ostrava - Vítkovice	Ostrava - Vítkovice, Na obvodu 1098/41	20	SSP
Ostrava-město	Ostrava - Vítkovice	Ostrava - Vítkovice, Na obvodu 1098/41	17	SSP
Ostrava-město	Ostrava - Mariánské hory	Ostrava- Mariánské Hory, Hudební 496/2 <sup>*)</sup>	17	SSP
Prostějov	Konice	Konice, Na Přihonech 405	3	Z+SSP
Prostějov	Němčice nad	Němčice nad Hanou, Horní brána 2	2	Z+SSP



	Hanou			
Přerov	Hranice	Hranice, Purgešova 1399/6	19	Z+SSP
Přerov	Kojetín	Kojetín, nám. Míru 21	7	Z+SSP
Přerov	Lipník nad Bečvou	Lipník nad Bečvou, Bratrská 358/3	9	Z+SSP
Příbram	Březnice	Březnice, Náměstí 16 <sup>*)</sup>	1	Z
Příbram	Březnice	Březnice, Náměstí 2 <sup>*)</sup>	1	SSP
Příbram	Dobříš	Dobříš, Na Zlaté stezce 1075	7	Z+SSP
Příbram	Rožmitál p/Třemš.	Rožmitál p/Třemš., Komenského 646	3	Z+SSP
Příbram	Sedlčany	Sedlčany, Kapitána Jaroše 482	8	Z+SSP
Semily	Jilemnice	Jilemnice, Masarykovo nám. 8	10	Z+SSP
Semily	Lomnice nad Popelkou	Lomnice nad Popelkou, Poděbradova 664	2	SSP
Semily	Rokytnice n/Jizerou	Rokytnice n/Jizerou, Dolní Rokytnice 373	2	SSP
Semily	Turnov	Turnov, Palackého 192	8	Z+SSP
Sokolov	Horní Slavkov	Horní Slavkov, Dlouhá 634/12	3	Z+SSP
Sokolov	Chodov	Chodov, Bezručova 567	8	Z+SSP
Sokolov	Kraslice	Kraslice, Pohraniční stráž 320/6	7	Z+SSP
Svitavy	Jevíčko	Jevíčko, Palackého nám. 1	3	SSP
Svitavy	Litomyšl	Litomyšl, Havlíčkova 1118 (28,46%) <sup>*)</sup>	6	Z
Svitavy	Litomyšl	Litomyšl, J. E. Purkyně 918	6	SSP
Svitavy	Moravská Třebová	Moravská Třebová, Cihlářova 6/13	15	Z+SSP
Svitavy	Polička	Polička, Hradební 28 <sup>*)</sup>	6	SSP
Svitavy	Polička	Polička, Husova 314 <sup>*)</sup>	6	Z
Šumperk	Hanušovice	Hanušovice, Hynčická 1	7	Z+SSP
Šumperk	Mohelnice	Mohelnice, Olomoucká 353/83	12	Z+SSP
Šumperk	Zábřeh	Zábřeh, nám. Osvobození 345/15 <sup>*)</sup>	9	SSP
Šumperk	Zábřeh	Zábřeh, Spojovací 674/2 <sup>*)</sup>	12	Z
Tachov	Bor	Bor, Příbramská 501 <sup>*)</sup>	1	SM SSP
Tachov	Stříbro	Stříbro, Benešova 511	9	Z+SSP
Třebíč	Jemnice	Jemnice, Tyršova 589	2	Z
Třebíč	Moravské Budějovice	Moravské Budějovice, Husova 375	14	Z+SSP
Třebíč	Náměšť n/Oslavou	Náměšť n/Oslavou, Husova 898 <sup>*)</sup>	3	Z
Třebíč	Náměšť n/Oslavou	Náměšť n/Oslavou, Palackého 660 <sup>*)</sup>	3	SSP
Uherské Hradiště	Bojkovice	Bojkovice, Sušilova 952	2	SSP
Uherské Hradiště	Uherský Brod	Uherský Brod, Masarykovo nám. 136	11	SSP
Uherské Hradiště	Uherský Brod	Uherský Brod, Svatopluka Čecha 1368	15	Z
Ústí nad Orlicí	Česká Třebová	Česká Třebová, Na Strouze 1643	9	Z+SSP
Ústí nad	Choceň	Choceň, Jungmanova 302	4	SSP

Orlicí				
Ústí nad Orlicí	Jablonné n/Orlicí	Jablonné n/Orlicí, Aloise Hanuše 384	2	SSP
Ústí nad Orlicí	Králíky	Králíky, Karla Čapka 316	3	SSP
Ústí nad Orlicí	Králíky	Králíky, Příční 352	3	Z
Ústí nad Orlicí	Lanškroun	Lanškroun, nám. J. M. Marků 4	5	SSP
Ústí nad Orlicí	Lanškroun	Lanškroun, T. G. Masaryka 1	4	Z
Ústí nad Orlicí	Letohrad	Letohrad, Družstevní 815	3	SSP
Ústí nad Orlicí	Vysoké Mýto	Vysoké Mýto, Žižkova 272	8	Z+SSP
Ústí nad Orlicí	Žamberk	Žamberk, Nádražní 833	6	Z+SSP
Vsetín	Horní Lideč	Horní Lideč 292	-	SSP
Vsetín	Karolínka	Karolínka, Radniční náměstí 42	6	Z+SSP
Vsetín	Kelč	Kelč 5	1	SSP
Vsetín	Rožnov p/Radhoštěm	Rožnov p/Radhoštěm, Zemědělská 572 *)	7	SSP
Vsetín	Rožnov p/Radhoštěm	Rožnov pod Radhoštěm, Školní 2639 *) *)	13	Z
Vsetín	Valašské Meziříčí	Valašské Meziříčí, Železničního vojska 1349	24	Z+SSP
Zlín	Otrokovice	Otrokovice, třída Osvobození 1388	12	Z+SSP
Zlín	Slavičín	Slavičín, Osvobození 25	5	Z+SSP
Zlín	Valašské Klobouky	Valašské Klobouky, Masarykovo nám. 177	12	Z+SSP
Znojmo	Hrušovany n/Jevišovkou	Hrušovany n/Jevišovkou, nám. Míru 22 *)	3	SSP
Znojmo	Hrušovany n/Jevišovkou	Hrušovany n/Jevišovkou, Znojemská 428	3	Z
Znojmo	Mirotslav	Mirotslav, nám. Svobody	2	SSP
Znojmo	Moravský Krumlov	Moravský Krumlov, Palackého 112	4	SSP
Znojmo	Moravský Krumlov	Moravský Krumlov, Zámecká 17	6	Z
Znojmo	Vranov nad Dyjí	Vranov nad Dyjí, Náměstí 19	3	Z+SSP
Žďár nad Sázavou	Bystřice nad Pernštejnem	Bystřice nad Pernštejnem, Tyršova 408	11	Z+SSP
Žďár nad Sázavou	Nové Město na Moravě	Nové Město na Moravě, Vratislavovo nám. 12	3	SSP
Žďár nad Sázavou	Nové Město na Moravě	Nové Město na Moravě, Vratislavovo nám. 123	6	Z
Žďár nad Sázavou	Velká Bíteš	Velká Bíteš, Masarykovo náměstí 7	5	Z+SSP
Žďár nad Sázavou	Velké Meziříčí	Velké Meziříčí, Hornoměstská 864/39	8	Z
Žďár nad Sázavou	Velké Meziříčí	Velké Meziříčí, Náměstí 79/3	3	SSP

				Příloha č.7
<b>Přehled KoPr (dříve DIP) , která mají více než 20 zaměstnanců</b>				
Okres	DIP/pobočka	Bližší popis DIP	Počet zam.	Prac.
Děčín	Rumburk	Rumburk, Lužické nám. 120/11	25	Z+SSP
Frydek- Místek	Třinec	Třinec, Poštovní 621	32	Z
Hodonín	Veselí n/Moravou	Veselí n/Moravou, tř.Masarykova 117	26	Z+SSP
Karviná	Havířov	Havířov, Junácká 1632/3 (A, B, C, D) *)	32	Z
Karviná	Havířov	Havířov, Svornosti 1504/2b *)	20	SSP
Karviná	Orlová	Orlová, Osvobození 1289 *)	21	Z
Ostrava- město	Ostrava - Poruba	Ostrava – Poruba, Opavská 1118/33 *)	21	Z
Ostrava- město	Ostrava - Vítkovice	Ostrava - Vítkovice, Mírová 96/32	34	Z
Ostrava- město	Ostrava - Vítkovice	Ostrava - Vítkovice, Na obvodu 1098/41	20	SSP
Vsetín	Valašské Meziříčí	Valašské Meziříčí, Železničního vojska 1349	24	Z+SSP

				Příloha č.8
<b>Přehled KoPr (dříve DIP) , která mají více než 20 zaměstnanců a kde se poskytují služby zaměstnanosti</b>				
Okres	DIP/pobočka	Bližší popis DIP	Počet zam.	Prac.
Děčín	Rumburk	Rumburk, Lužické nám. 120/11	25	Z+SSP
Frydek- Místek	Třinec	Třinec, Poštovní 621	32	Z
Hodonín	Veselí n/Moravou	Veselí n/Moravou, tř.Masarykova 117	26	Z+SSP
Karviná	Havířov	Havířov, Junácká 1632/3 (A, B, C, D) *)	32	Z
Karviná	Orlová	Orlová, Osvobození 1289 *)	21	Z
Ostrava- město	Ostrava - Poruba	Ostrava – Poruba, Opavská 1118/33 *)	21	Z
Ostrava- město	Ostrava - Vítkovice	Ostrava - Vítkovice, Mírová 96/32	34	Z
Vsetín	Valašské Meziříčí	Valašské Meziříčí, Železničního vojska 1349	24	Z+SSP