



INFORMAČNÍ SYSTÉM O PRŮMĚRNÉM VÝDĚLKU

**1. pololetí
2012
Platová sféra**

Revidované výsledky ke dni 20.12.2015

WWW.ISPV.CZ

Copyright - MPSV ČR

Publikace ani její část nesmí být kopírována, rozšiřována a zařazována do informačních systémů v jakékoliv formě (elektronické, mechanické, optické, magnetické aj.) bez písemného souhlasu

Ministerstva práce a sociálních věcí

Zpracovatel: TREXIMA, spol. s r.o., tř. T. Bati 299, 764 21 Zlín - Louky

OBSAH

Úvodní část

Základní informace o ISPV	7
Základní metodické přístupy	8
Popis publikovaných tabulek	9
Komentář k revidovaným výsledkům za 1. pololetí 2012	10

Výsledková část - platová sféra ČR

Hrubý měsíční plat

Základní informace o hrubém měsíčním platu	15
Hrubý měsíční plat podle pohlaví a věku	16
Hrubý měsíční plat podle vzdělání	18
Hrubý měsíční plat podle krajů	20
Hrubý měsíční plat podle státního občanství	22
Hrubý měsíční plat podle sekcí ekonomických činností CZ-NACE	22
Hrubý měsíční plat podle hlavních tříd a tříd zaměstnání CZ-ISCO	24
Hrubý měsíční plat podle podskupin a kategorií zaměstnání CZ-ISCO	28

Měsíční odpracovaná a neodpracovaná doba

Základní informace o měsíční odpracované a neodpracované době	43
Měsíční odpracovaná a neodpracovaná doba podle pohlaví a věku	44
Měsíční odpracovaná a neodpracovaná doba podle vzdělání	45
Měsíční odpracovaná a neodpracovaná doba podle krajů	45
Měsíční odpracovaná a neodpracovaná doba podle státního občanství	46
Měsíční odpracovaná a neodpracovaná doba podle sekcí ekonomických činností CZ-NACE	46
Měsíční odpracovaná a neodpracovaná doba podle hlavních tříd a tříd zaměstnání CZ-ISCO	47
Měsíční odpracovaná a neodpracovaná doba podle podskupin a kategorií zaměstnání CZ-ISCO	49

Dodatek - Technický popis šetření

1. Koncepce šetření	59
1.1 Hrubý měsíční plat	59
1.2 Struktura výběrového souboru ISPV-PLS	59
2. Vstupní údaje	61
2.1 Sběr dat	61
2.2 Nejdůležitější vstupní údaje	61
2.3 Kvalita údajů	61
2.4 Klasifikace a číselníky	61
3. Nejdůležitější sledované ukazatele	63
3.1 Hrubý měsíční plat	63
3.2 Měsíční odpracovaná a neodpracovaná doba	64
4. Definice vybraných pojmů	66

Příloha

Dotazník	69
----------------	----



Úvodní část

Základní informace o ISPV

Informační systém o průměrném výděлку (ISPV) je systém pravidelného monitorování výdělkové úrovně a pracovní doby zaměstnanců v České republice formou statistického šetření. Sledovanými ukazateli výdělkové úrovně jsou hrubá měsíční mzda (plat) a hodinový výdělek. Šetření je obsahově harmonizováno se strukturálním šetřením EU „Structure of Earnings Survey“, viz nařízení Komise (ES) č. 1916/2000 ve znění pozdějších předpisů. Gestorem šetření je Ministerstvo práce a sociálních věcí (MPSV). K průběhu šetření a k výstupům se vyjadřuje komise, složená ze zástupců MPSV, Českého statistického úřadu (ČSÚ), Ministerstva financí, České národní banky, Českomoravské konfederace odborových svazů, Svazu průmyslu a dopravy ČR, CERGE-EI, VŠE v Praze a dalších institucí. Zpracovatelem ISPV je TRIXIMA, spol. s r.o. (www.trexima.cz).

Šetření ISPV sleduje výdělky ve mzdové i platové sféře. Ve mzdové sféře je zjišťování prováděno pod názvem „Čtvrtletní šetření o průměrném výděлку“ a je zařazeno do programu statistických zjišťování vyhlášených ČSÚ ve sbírce zákonů pro příslušný kalendářní rok (viz příloha č. 2 k vyhlášce č. 275/2011 Sb., o Programu statistických zjišťování na rok 2012) a pro vybrané ekonomické subjekty je povinné. Čtvrtletně jsou zjišťovány základní údaje o mzdách, pracovní době a počtu zaměstnanců. Pololetně jsou navíc zjišťovány podrobné údaje o mzdách, hodinových výdělcích a pracovní době jednotlivých zaměstnanců. Zdrojem dat pro platovou sféru jsou Informační systémy o platu a služebním příjmu (ISPSP), který je spravován Ministerstvem financí a je realizován s pololetní periodou. Informační systémy o platu a služebním příjmu zahrnují Informační systém o platu (ISP), Informační systém o platu státních zaměstnanců (ISPSZ), Informační systém o platu vojáků z povolání (ISPPV) a Informační systém o služebním příjmu (ISSPr).

Publikace ISPV o mzdách a pracovní době je v odvětvovém třídění vydávána každé čtvrtletí. V každém sudém čtvrtletí je publikace rozšířena o informace o hodinových výdělcích. Vedle čtvrtletních publikací vycházejí vždy za 1. pololetí a za celý rok publikace za mzdovou a platovou sféru s údaji o mzdách a pracovní době v podrobných klasifikacích, zejména podle jednotlivých zaměstnání. Jednou ročně jsou v rámci „Regionální statistiky ceny práce“ (RSCP) vydávány publikace za jednotlivé kraje ČR.

Výsledkové publikace ISPV ve formátu Excel a ve formátu PDF jsou k dispozici na internetových stránkách MPSV (www.mpsv.cz) v sekci *Příjmy a životní úroveň*. Regionální statistika je zveřejňována na stránkách portal.mpsv.cz v sekci *Zaměstnanost* v podsekci *Statistika* pod odkazem *Statistika výdělků*. Všechny výsledkové publikace, aktuální studie a analýzy z oblasti odměňování nabízí portál www.ispv.cz. Ten zároveň slouží jako podpora respondentům ISPV, kteří zde naleznou všechny potřebné informace a podpůrné nástroje pro zasílání dat.

Ministerstvo práce a sociálních věcí děkuje všem respondentům šetření za přípravu vstupních dat pro šetření. Svědomitý přístup respondentů a dodržování termínů pro předání dat umožňují pravidelně uveřejňovat tuto publikaci.

Základní metodické přístupy

Tato publikace přináší charakteristiky hrubého měsíčního platu a pracovní doby získané za platovou sféru v rámci šetření ISPV (ISPV-PLS). V ISPV se zařazují do platové sféry ekonomické subjekty, které odměňují platem podle § 109 odst. 3 zákona č. 262/2006 Sb., zákoníku práce, podle zákona č. 234/2014 Sb., o státní službě, podle zákona č. 143/1992 Sb., o platu a odměně za pracovní pohotovost v rozpočtových a v některých dalších organizacích a orgánech a podle zákona č. 361/2003 Sb., o služebním poměru příslušníků bezpečnostních sborů, ve znění pozdějších předpisů.

Primárním výsledkem ISPV jsou statistiky platové úrovně jednotlivých zaměstnání (v klasifikaci CZ-ISCO) v ČR, dále statistiky platů a pracovní doby v členění podle charakteristik zaměstnance i zaměstnavatele. Roční zjišťování hrubých platů, odpracované a neodpracované doby je zdrojem údajů pro šetření Struktura mezd zaměstnanců zajišťovaného ČSÚ.

Vedle podnikového výkaznictví ČSÚ je ISPV dalším zdrojem informací o mzdách a platech v České republice. Výkaznictví ČSÚ sbírá údaje o evidenčním počtu zaměstnanců a vyplacených mzdách za ekonomický subjekt a publikuje průměrné mzdy v členění podle podnikových charakteristik. Jeho účelem je makroekonomický pohled na jednotlivá odvětví ekonomiky v rámci dlouhé časové řady. Naproti tomu údaje z ISPV slouží primárně k porovnávání mzdové úrovně jednotlivých skupin zaměstnanců – při znalosti mzdové diferenciaci, mzdových složek, pracovní doby – mezi sebou v podrobné klasifikaci zaměstnání CZ-ISCO a v různých krajích. Navíc umožňuje standardizované srovnání mezi jednotlivými zeměmi EU. Při srovnávání výsledků průměrných mezd ČSÚ a ISPV je třeba vzít v úvahu rozdílnou definici platové sféry podle ISPV a nepodnikatelské sféry podle ČSÚ a rozdílný způsob přepočtu zaměstnanců (na plné úvazky podle ČSÚ a na plně placenou dobu podle ISPV).

Popis publikovaných tabulek

Tabulky v publikaci jsou rozděleny podle sledovaných ukazatelů do dvou základních okruhů. Charakteristiky hrubého měsíčního platu, strukturu platu a průměrnou placenou dobu najdete v tabulkách s označením PLS-Mx a charakteristiky měsíční odpracované a neodpracované doby v tabulkách s označením PLS-Tx. V záhlaví každé tabulky naleznete popis období, sféry a typ tabulky.

Tabulky typu Mx obsahují údaj o počtu zaměstnanců přepočteném podle placených měsíců (podrobnější vysvětlení v kapitole 3.1 Technického dodatku), dále nejvýznamnější charakteristiky platové diferenciací (viz tabulka níže), průměrný plat a jeho složení (podíl odměn, příplatků a náhrad) a nakonec odpovídající měsíční placenou dobu.

Tabulky typu Tx obsahují údaj o počtu zaměstnanců přepočteném podle evidenčních měsíců (podrobnější vysvětlení v kapitole 3.2 Technického dodatku), dále průměrnou měsíční pracovní dobu s uvedením výše přesčasu a neodpracovanou dobu s uvedením doby dovolené a nemoci.

Statistické charakteristiky používané ve výsledkových tabulkách:

1. decil	První decil je hodnota, pod kterou leží 10 % nejnižších hodnot sledovaného znaku.
1. kvartil	První kvartil je hodnota, pod kterou leží 25 % nejnižších hodnot sledovaného znaku.
Medián	Medián je hodnota uprostřed vzestupně uspořádané řady hodnot sledovaného znaku, polovina hodnot je nižší než medián a druhá polovina je vyšší než medián.
3. kvartil	Třetí kvartil je hodnota, nad kterou leží 25 % nejvyšších hodnot sledovaného znaku.
9. decil	Devátý decil je hodnota, nad kterou leží 10 % nejvyšších hodnot sledovaného znaku.
Průměr	Průměr je počítán jako vážený (případně nevážený) aritmetický průměr sledovaného znaku.

Ostatní symboly používané ve výsledkových tabulkách:

Neuvedeno	Označení „Neuvedeno“ specifikuje kategorii zaměstnanců, u které nebyl uveden kód příslušného třídícího znaku.
*	Symbol „*“ označuje nezveřejnitelný údaj z důvodu malého počtu zaměstnanců (méně než 50).

Komentář k revidovaným výsledkům za 1. pololetí 2012

Základní údaje o platech

Z údajů obsažených v Informačním systému o průměrném výdělků (ISPV) za 1. pololetí 2012 v platové sféře vyplývá růst průměrného i mediánového hrubého měsíčního platu. Medián hrubého měsíčního platu dosáhl v 1. pololetí 2012 výše 23 640 Kč, meziročně vzrostl o 2,3 %. Průměrný hrubý měsíční plat dosáhl úrovně 25 006 Kč, a zvýšil se tak o 2,4 %. Rozdíl mezi průměrným hrubým měsíčním platem a mediánem hrubého měsíčního platu v 1. pololetí 2012 činil 1 366 Kč. Osmdesát procent zaměstnanců pobíralo platy v rozpětí 13 994 Kč až 35 799 Kč, decilový poměr byl 2,6 (poměr hodnoty devátého a prvního decilu).

Platy podle pohlaví a věku

Z hlediska pohlaví rostly hrubé měsíční platy rychleji ženám než mužům. Avšak úroveň platů žen je stále nižší než úroveň platů mužů. Medián hrubých měsíčních platů u žen činil 22 812 Kč (meziroční nárůst o 3,3 %), medián hrubých měsíčních platů u mužů byl vyšší o 2 792 Kč a dosáhl úrovně 25 604 Kč (meziroční nárůst o 1,3 %). Nejvyšší mediánový hrubý měsíční plat podle pohlaví byl zaznamenán v rozdílných věkových kategoriích. U žen nejvyšší medián hrubého měsíčního platu dosahoval 25 656 Kč v kategorii 60 a více let. U mužů ve věku 40 – 49 let maximální medián hrubého platu činil 28 116 Kč za měsíc.

Platy podle vzdělání

Nejvyšší platy pobírali vysokoškolsky vzdělaní zaměstnanci, mediánový hrubý měsíční plat u nich byl 27 870 Kč. Nejméně měli zaměstnanci se základním a nedokončeným vzděláním (medián 12 964 Kč/měs). Středoškoláci s maturitou si vydělali výrazně více (22 999 Kč/měs) než zaměstnanci bez ní (15 497 Kč/měs), ale méně než zaměstnanci s vyšším odborným a bakalářským vzděláním (25 525 Kč/měs). Decilový poměr charakterizující variabilitu mezd se mezi úrovněmi dosaženého vzdělání výrazně nelišil, pohyboval se v intervalu od 2,0 do 2,2.

Platy podle odvětví

Ve všech hlavních odvětvových sekcích platové sféry dochází k růstu mediánu platu (odvětví „vzdělávání“ o 3,4 %, odvětví „zdravotní a sociální péče“ o 2,1 %, odvětví „veřejná správa, obrana, sociální zabezpečení“ o 1,8 % a odvětví „kulturní, zábavní a rekreační činnosti“ o 0,7 %). Podobně tomu bylo i u průměru. Ve všech hlavních odvětvových sekcích platové sféry dochází k růstu průměru platu (odvětví „vzdělávání“ o 3,1 %, odvětví „zdravotní

a sociální péče“ o 3,0 %, odvětví „veřejná správa, obrana, sociální zabezpečení“ o 1,8 % a odvětví „kulturní, zábavní a rekreační činnosti“ o 1,2 %).

Platy podle zaměstnání CZ-ISCO

V 1. pololetí 2012 dosáhl medián hrubého měsíčního platu manuálních pracovníků 14 620 Kč a zvýšil se tak proti stejnému období minulého roku o 1,3 %. Medián hrubého měsíčního platu nemanuálních pracovníků vzrostl o 1,7 % na 25 038 Kč.

Z pohledu CZ-ISCO je nejlépe placena hlavní třída „řídící pracovníci“ (medián 36 698 Kč/měs). Platy těmto pracovníkům meziročně vzrostly o 3,4 % a decilový poměr dosáhl hodnoty 2,2. Nejvyšší počet zaměstnanců přepočtený na placené měsíce podle hlavních tříd byl zaznamenán u „specialistů“, a to 206,2 tis., jejich mediánový plat dosahoval úrovně 25 504 Kč za měsíc (nárůst o 2,1 %). Zaměstnanci hlavní třídy „techničtí a odborní pracovníci“ byli druzí nejpočetnější (170,6 tis.), medián platu těchto pracovníků byl 24 706 Kč měsíčně (nárůst o 1,8 %). Nejnižší platy pobírali v hlavní třídě „pomocní a nekvalifikovaní pracovníci“, mediánový hrubý měsíční plat u nich byl 11 761 Kč, meziročně vzrostl o 0,4 % a decilový poměr dosáhl hodnoty 1,7.

Odměny

Z hlediska podílu odměn v platu ukazují aktuální výsledky šetření, že v platové sféře tvořily v 1. pololetí 2012 odměny 4,2 % průměrného platu. Podíl odměn v průměrném platu u manuálních pracovníků činil 3,1 % a u nemanuálních pracovníků se podílel na průměrném platu 4,4 %. Podle hlavních tříd byl ve sledovaném období zaznamenán nejvyšší podíl odměn u „zaměstnanců v ozbrojených silách“ (průměrně 12,2 % platu) a u „řídících pracovníků“ (průměrně 7,7 % platu). Nejnižší podíl odměn byl vykázan u „pracovníků ve službách a prodeji“ (průměrně 2,8 % platu) a u „pomocných a nekvalifikovaných pracovníků“ (průměrně 2,8 % platu).

Odpracovaná a neodpracovaná doba

S vývojem platu úzce souvisí i vývoj odpracované, příp. neodpracované doby. V 1. pololetí 2012 odpracovali zaměstnanci v průměru 156,8 hodiny za měsíc z toho 1,7 přesčasových hodin. Průměrný počet neodpracovaných hodin zahrnuje hodiny neodpracované z důvodu dovolené, svátků v jinak pracovní dny, překážek v práci, pracovní neschopnosti, ošetřování člena rodiny, atd. V platové sféře činila průměrná neodpracovaná doba 16,7 hodiny měsíčně.

Odpracovaná doba a neodpracovaná doba podle pohlaví

Muži měli stejnou průměrnou měsíční odpracovanou dobu jako ženy, 156,8 hodiny za měsíc z toho 2,6, resp. 1,2 přesčasových hodin. Muži měli více neodpracované doby (17,1 hodiny za měsíc) než ženy (16,4 hodiny za měsíc). Muži měli více hodin dovolené (9,7 hodiny za měsíc) než ženy (7,9 hodiny za měsíc). Ženy byly více nemocné (průměrně 3,7 hodiny za měsíc) než muži (průměrně 2,5 hodiny za měsíc). Nejvyšší měsíční odpracovaná doba v rámci věkových skupin (s alespoň 10 tisíci zaměstnanci) byla zaznamenána u mužů ve věku 50 – 59 let, byla o 1,5 hodiny vyšší oproti celkové průměrné odpracované době mužů. Ženy odpracovaly nejvíce v rámci věkových skupin (s alespoň 10 tisíci zaměstnanci) ve věkové kategorii 40 – 49 let, odpracovaná doba byla o 0,9 hodiny měsíčně vyšší než průměrná odpracovaná doba žen.

Odpracovaná doba a neodpracovaná doba podle zaměstnání CZ-ISCO

Nižší odpracovanou dobu měli v průměru nemanuální pracovníci (156,6 hodiny za měsíc) oproti manuálním pracovníkům (157,7 hodiny za měsíc). Přesčasových hodin, které jsou součástí odpracované doby, měli naopak o trochu více manuální pracovníci (průměrně 2,0 hodiny za měsíc) než nemanuální pracovníci (1,6 hodiny za měsíc). Manuální pracovníci nebyli v práci dle výše popsaných důvodů v průměru 16,0 hodiny za měsíc, nemanuální absentovali v průměru 16,8 hodiny za měsíc. Nemanuální pracovníci byli nemocní pouze 3,0 hodiny měsíčně, manuální pracovníci byli nemocní 4,4 hodiny za měsíc. Délku dovolené měly obě skupiny pracovníků opět rozdílné. Nemanuální čerpali v průměru 8,6 hodiny dovolené za měsíc, manuální 8,0 hodiny za měsíc.

Podle CZ-ISCO nejvíce hodin průměrně za měsíc odpracovali zaměstnanci hlavních tříd „zaměstnanci v ozbrojených silách“ (160,5 hodiny za měsíc z toho 0,5 přesčasových hodin) a „obsluha strojů a zařízení, montéři“ (160,4 hodiny za měsíc z toho 6,3 přesčasových hodin). Nejméně hodin průměrně odpracovali „techničtí a odborní pracovníci“ (153,5 hodiny za měsíc z toho 2,1 přesčasových hodin) a „úředníci“ (154,7 hodiny za měsíc z toho 0,4 přesčasových hodin). „Zaměstnanci v ozbrojených silách“ vykazovali v průměru nejvíce neodpracované doby (23,8 hodiny za měsíc) společně s kvalifikovanými pracovníky v zemědělství, lesnictví a rybářství (20,4 hodiny za měsíc). Nejmenší absenci měli pracovníci hlavních tříd „specialisté“ (průměrně 14,4 hodiny za měsíc) a „řídící pracovníci“ (15,3 hodiny za měsíc).



Výsledková část **platová sféra ČR**

Základní informace o hrubém měsíčním platu

Medián hrubého měsíčního platu 23 640 Kč/měs

Index mediánu hrubého měsíčního platu vůči 1. pololetí 2011 102,3 %

Diferenciace

1. decil	- 10 % hrubých měsíčních platů menších než	13 994 Kč/měs
1. kvartil	- 25 % hrubých měsíčních platů menších než	18 822 Kč/měs
Medián	- 50 % hrubých měsíčních platů menších než	23 640 Kč/měs
3. kvartil	- 25 % hrubých měsíčních platů větších než	28 473 Kč/měs
9. decil	- 10 % hrubých měsíčních platů větších než	35 799 Kč/měs

Průměr hrubého měsíčního platu 25 006 Kč/měs

Index průměru hrubého měsíčního platu vůči 1. pololetí 2011 102,4 %

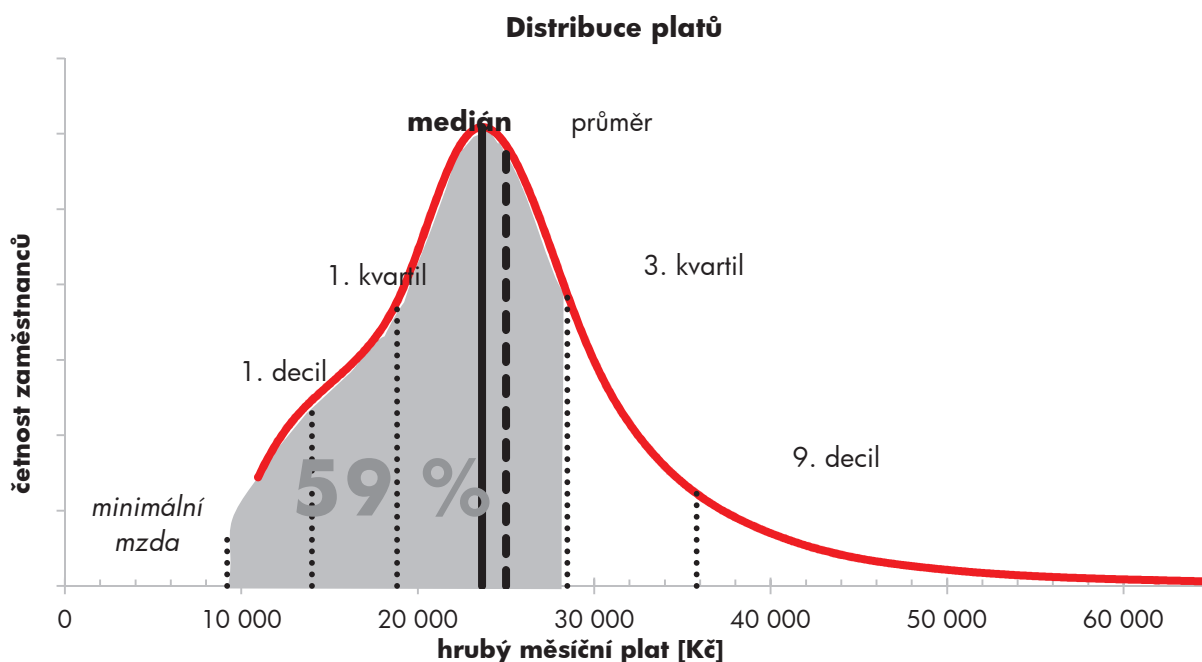
Podíl zaměstnanců s podprůměrným hrubým měsíčním platem 59,5 %

Vybrané složky hrubého měsíčního platu

Odměny	4,2 %
Příplatky	14,4 %
Náhrady	6,4 %

Průměrná placená doba 173,4 hod/měs

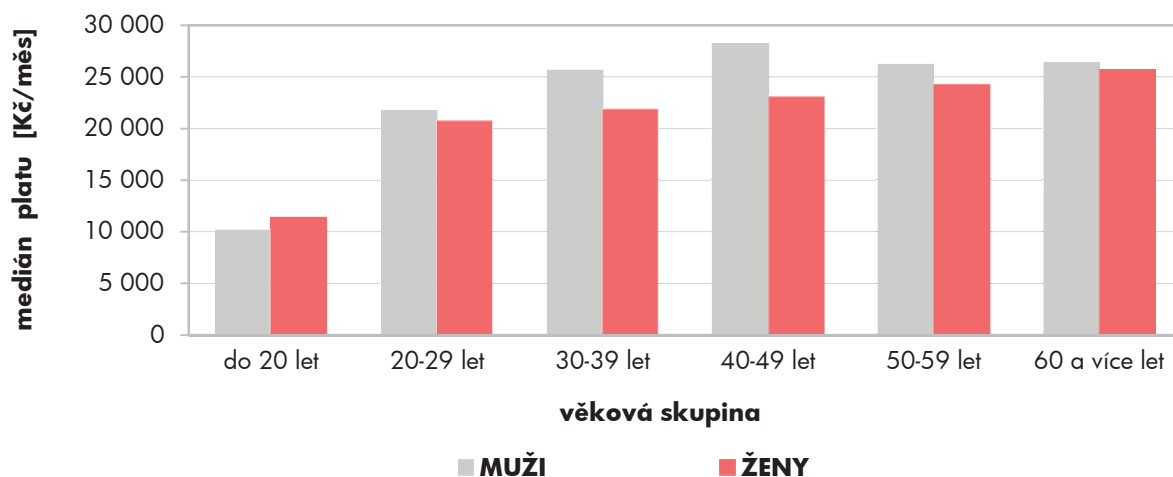
Počet zaměstnanců (přepočtený podle placených měsíců) 614,0 tis. osob



Hrubý měsíční plat podle pohlaví a věku

pohlaví/ věková skupina	počet zaměstnanců	hrubý měsíční plat	
		medián	meziroční změna
	tis. osob	Kč/měs	%
CELKEM - platová sféra ČR	614,0	23 640	102,3
do 20 let	0,1	10 624	102,4
20 – 29 let	62,3	21 009	102,5
30 – 39 let	144,6	23 137	101,5
40 – 49 let	182,9	24 044	102,0
50 – 59 let	181,2	24 671	102,8
60 a více let	42,9	25 947	102,6
MUŽI	208,5	25 604	101,3
do 20 let	0,1	10 089	105,0
20 – 29 let	25,1	21 643	101,2
30 – 39 let	61,7	25 630	99,7
40 – 49 let	51,8	28 116	101,5
50 – 59 let	48,6	26 120	101,9
60 a více let	21,2	26 309	102,6
ŽENY	405,5	22 812	103,3
do 20 let	0,0	11 395	104,5
20 – 29 let	37,2	20 625	104,7
30 – 39 let	82,9	21 782	104,0
40 – 49 let	131,1	23 011	102,8
50 – 59 let	132,6	24 128	103,1
60 a více let	21,7	25 656	102,9

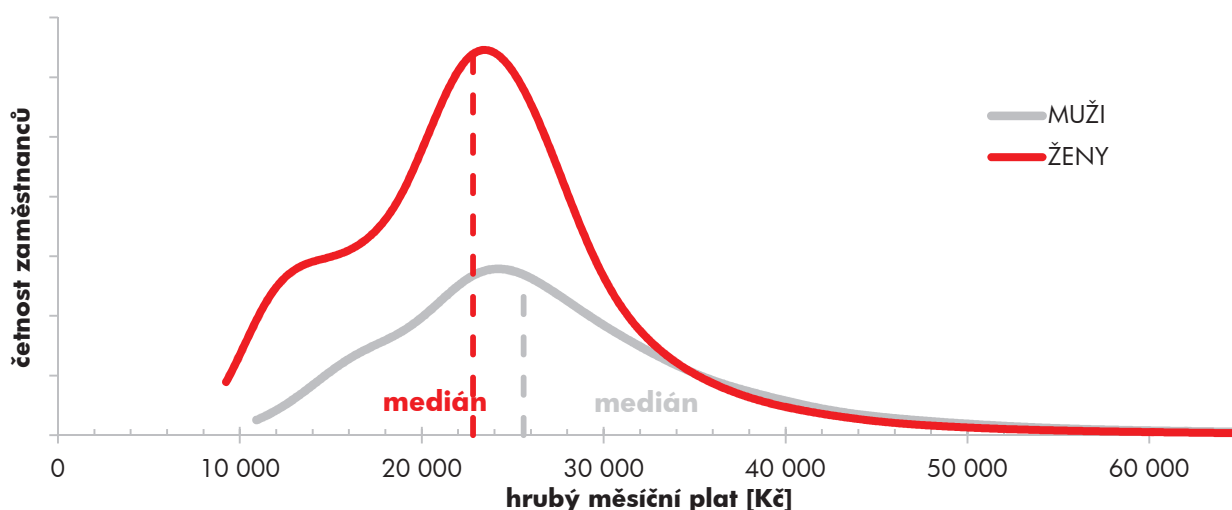
Medián hrubého měsíčního platu podle pohlaví a věku



Hrubý měsíční plat podle pohlaví a věku

diferenciace hrubého měsíčního platu				hrubý měsíční plat		složky hrubého měsíčního platu				placená doba
1. decil	1. kvartil	3. kvartil	9. decil	průměr	meziroční změna	odměny	příplatky	náhrady		
Kč/měs	Kč/měs	Kč/měs	Kč/měs	Kč/měs	%	%	%	%	hod/měs	
13 994	18 822	28 473	35 799	25 006	102,4	4,2	14,4	6,4	173,4	
8 202	9 055	12 598	15 778	11 204	103,2	3,1	5,7	5,5	175,4	
13 760	16 844	23 996	27 807	21 088	102,0	4,6	13,4	7,1	173,4	
14 677	18 875	27 896	34 222	24 455	102,0	4,9	15,5	6,8	173,6	
13 993	19 362	28 900	36 311	25 395	102,3	4,0	14,7	6,2	173,2	
13 574	19 091	29 275	37 069	25 687	102,4	3,8	13,7	6,0	173,4	
14 446	19 790	32 199	43 158	28 054	103,1	4,5	14,4	6,8	174,1	
16 269	20 823	32 047	41 298	28 162	101,9	4,9	18,6	6,7	173,9	
8 052	8 771	12 074	16 059	10 944	103,5	3,8	5,5	5,0	176,3	
13 777	17 330	24 536	28 058	21 500	100,3	4,9	17,0	7,2	173,1	
17 176	21 436	30 784	38 056	27 470	100,6	5,5	19,7	7,0	174,1	
17 810	22 713	35 050	44 107	30 736	102,3	4,8	20,0	6,6	173,6	
16 037	20 629	33 557	44 600	29 152	102,3	4,5	17,5	6,2	174,1	
15 461	19 909	34 356	46 974	29 557	103,8	4,8	16,2	6,5	174,6	
13 080	17 802	26 991	32 536	23 383	102,7	3,8	11,9	6,2	173,2	
8 362	9 658	13 073	15 253	11 544	101,1	2,3	5,8	6,1	174,2	
13 754	16 604	23 525	27 598	20 811	103,2	4,4	10,9	7,1	173,6	
13 033	17 221	25 226	30 628	22 210	103,1	4,2	11,8	6,7	173,3	
13 013	18 111	26 618	31 947	23 284	102,2	3,6	11,9	6,0	173,1	
12 905	18 422	28 269	34 177	24 417	102,6	3,5	12,0	5,8	173,1	
13 233	19 601	30 663	39 321	26 585	102,8	4,2	12,5	7,1	173,6	

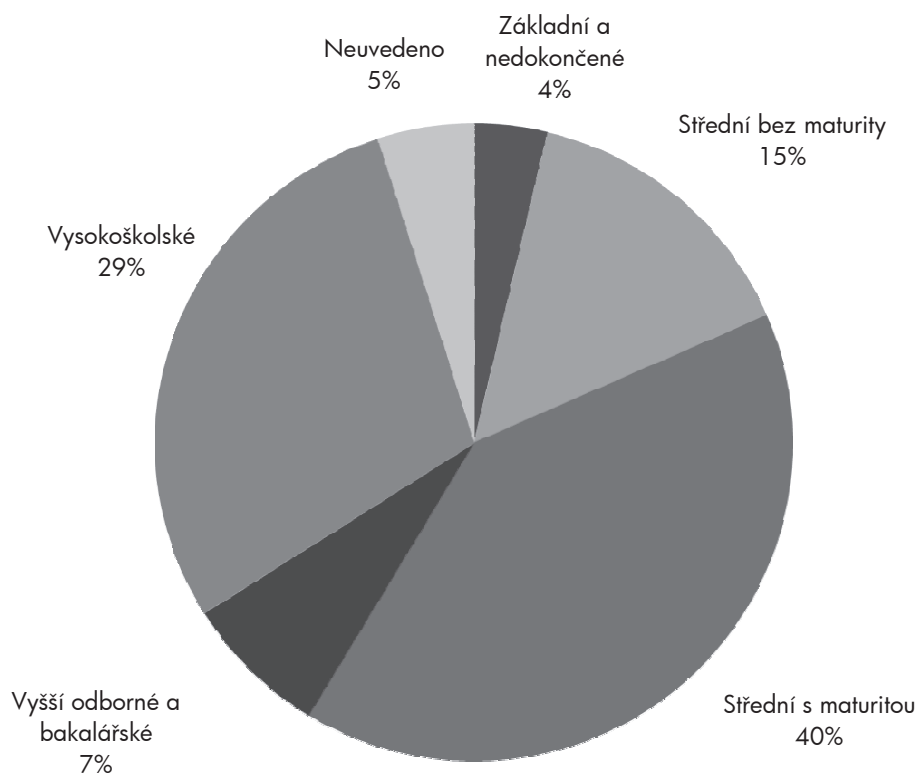
Distribuce platů podle pohlaví



Hrubý měsíční plat podle vzdělání

stupeň dosaženého vzdělání (KKOV)		počet zaměstnanců tis. osob	hrubý měsíční plat	
			medián	meziroční změna
			Kč/měs	%
Základní a nedokončené	A-C	22,6	12 964	102,3
Střední bez maturity	D,E,H,J	90,7	15 497	101,3
Střední s maturitou	K-M	247,0	22 999	102,6
Vyšší odborné a bakalářské	N,P,R	45,1	25 525	101,2
Vysokoškolské	T,V	178,8	27 870	100,6
Neuvedeno		29,8	23 361	107,2
CELKEM - platová sféra ČR		614,0	23 640	102,3

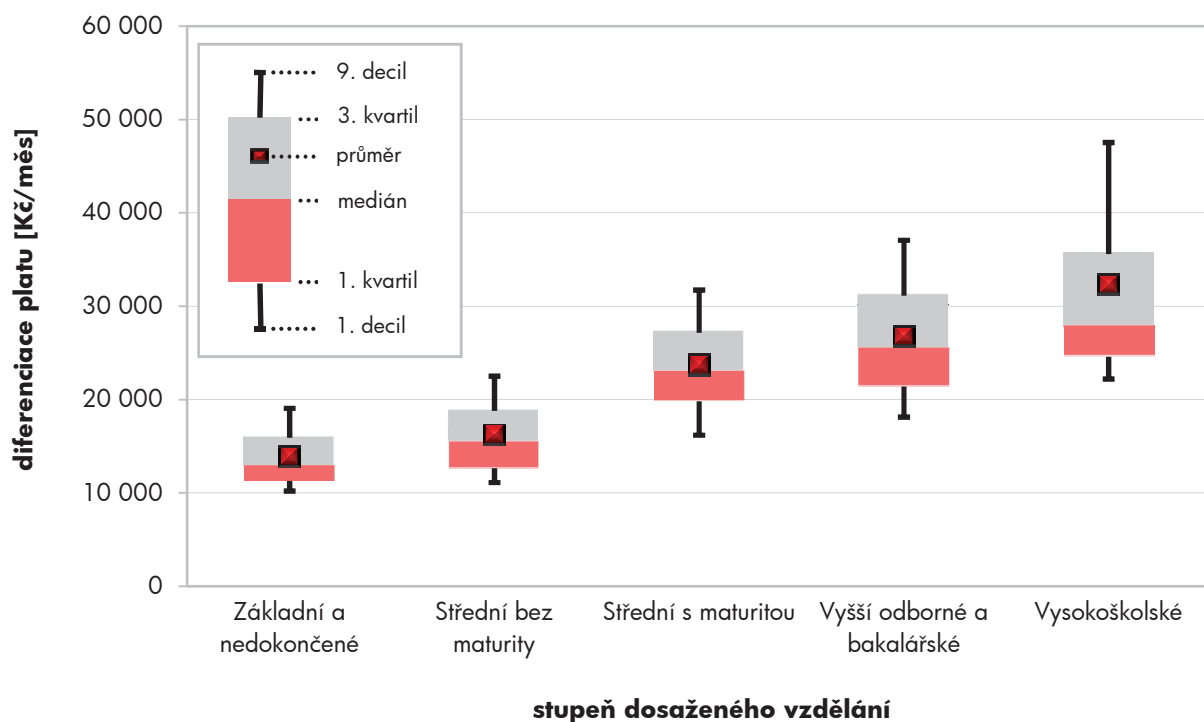
Struktura zaměstnanců podle vzdělání



Hrubý měsíční plat podle vzdělání

diferenciace hrubého měsíčního platu				hrubý měsíční plat		složky hrubého měsíčního platu			placená doba
1. decil	1. kvartil	3. kvartil	9. decil	průměr	meziroční změna	odměny	příplatky	náhrady	
Kč/měs	Kč/měs	Kč/měs	Kč/měs	Kč/měs	%	%	%	%	hod/měs
10 229	11 286	15 935	19 080	13 954	102,6	2,9	12,1	5,9	173,7
11 132	12 685	18 804	22 531	16 287	101,4	3,9	15,1	5,4	174,4
16 203	19 825	27 159	31 754	23 731	102,0	3,8	16,3	6,6	172,9
18 141	21 412	31 140	37 082	26 806	101,3	3,7	18,4	8,3	172,2
22 207	24 604	35 617	47 558	32 327	101,7	5,1	18,9	6,0	174,1
16 402	20 834	26 223	30 091	23 823	107,1	2,7	13,0	6,1	172,7
13 994	18 822	28 473	35 799	25 006	102,4	4,2	17,1	6,4	173,4

Diferenciace hrubého měsíčního platu podle vzdělání

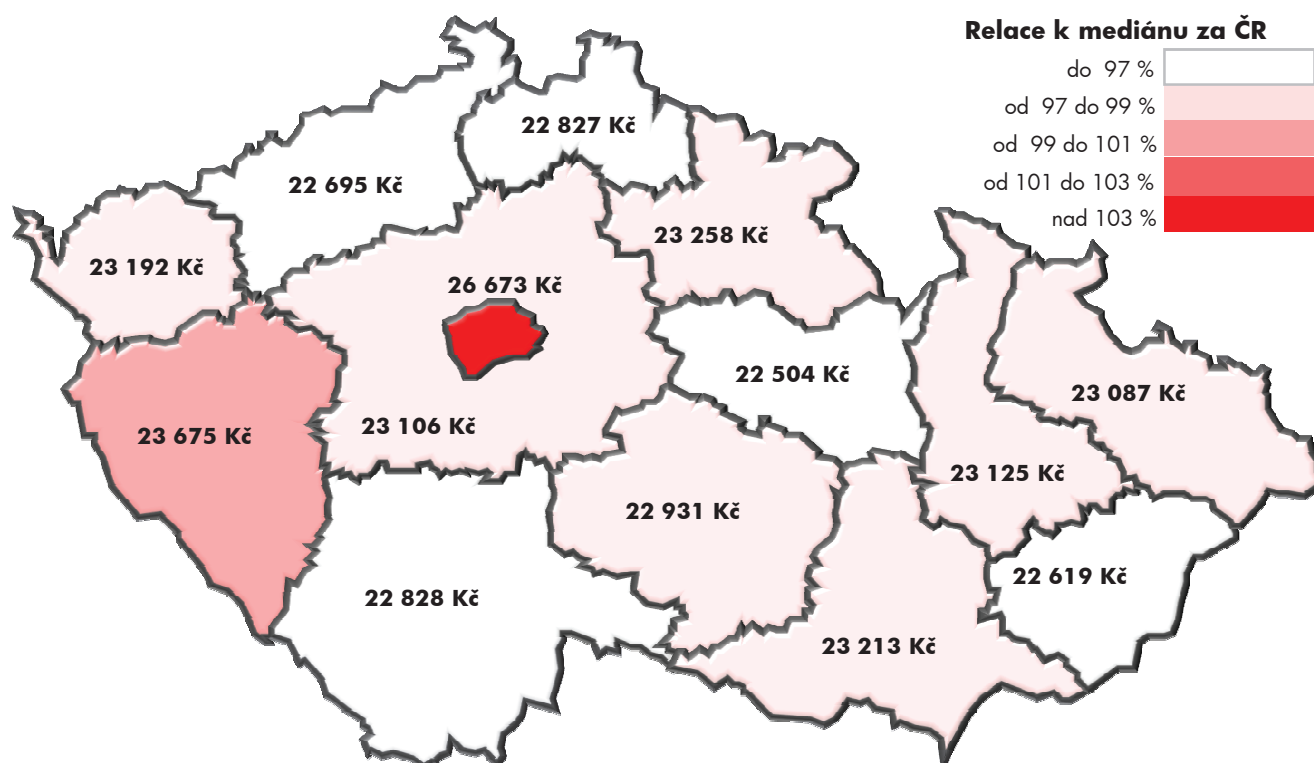


Hrubý měsíční plat podle krajů

kraj NUTS 3		počet zaměstnanců	hrubý měsíční plat	
			medián	meziroční změna
		tis. osob	Kč/měs	%
CZ010	Hlavní město Praha	130,7	26 673	101,9
CZ020	Středočeský	50,3	23 106	102,7
CZ031	Jihočeský	33,6	22 828	102,1
CZ032	Plzeňský	31,5	23 675	103,1
CZ041	Karlovarský	15,2	23 192	103,2
CZ042	Ústecký	41,7	22 695	103,5
CZ051	Liberecký	19,9	22 827	104,5
CZ052	Královéhradecký	30,9	23 258	102,0
CZ053	Pardubický	25,0	22 504	103,3
CZ063	Vysočina	29,7	22 931	102,5
CZ064	Jihomoravský	72,1	23 213	102,7
CZ071	Olomoucký	39,5	23 125	101,9
CZ072	Zlínský	26,2	22 619	103,1
CZ080	Moravskoslezský	67,7	23 087	102,2

Medián hrubého měsíčního platu v jednotlivých krajích

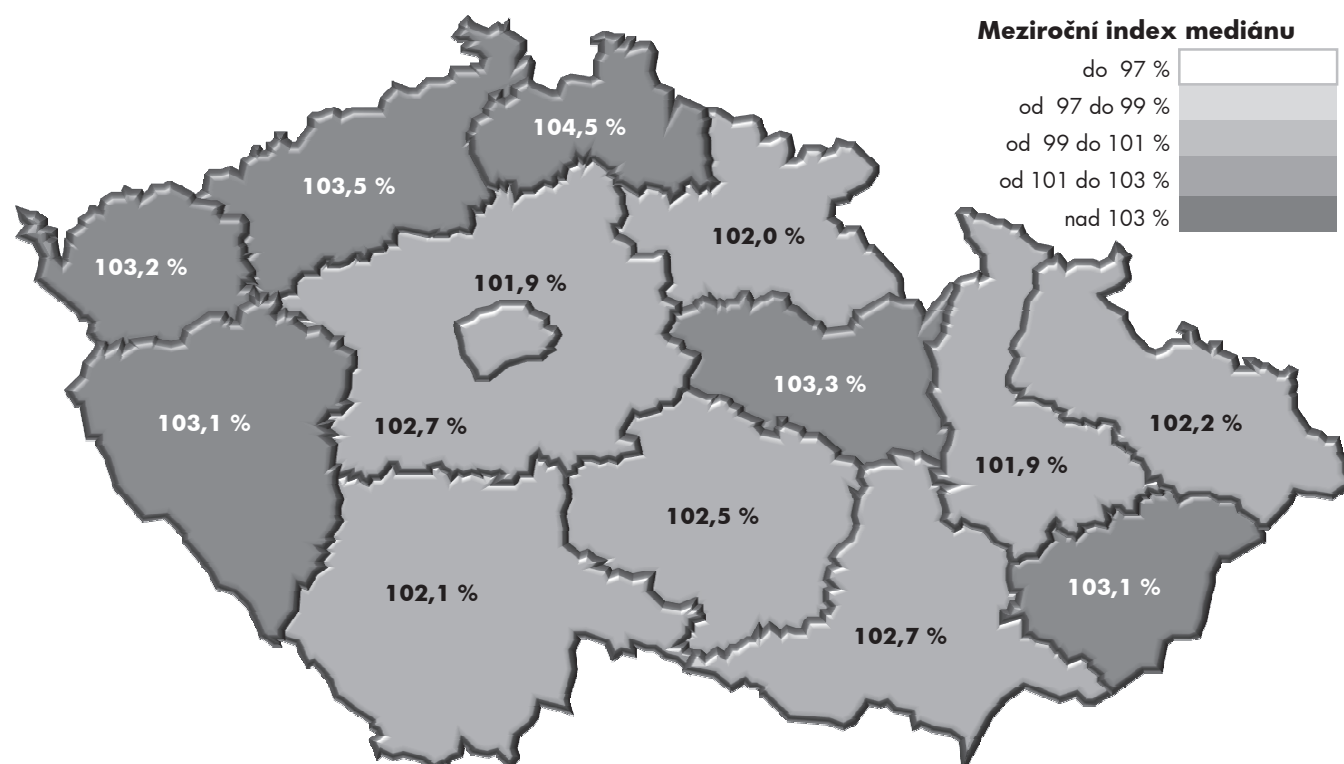
Relace k mediánu za ČR



Hrubý měsíční plat podle krajů

diferenciace hrubého měsíčního platu				hrubý měsíční plat		složky hrubého měsíčního platu			placená doba
1. decil	1. kvartil	3. kvartil	9. decil	průměr	meziroční změna	odměny	příplatky	náhrady	
Kč/měs	Kč/měs	Kč/měs	Kč/měs	Kč/měs	%	%	%	%	hod/měs
17 159	21 557	33 481	42 730	29 144	102,3	5,9	17,0	6,9	174,4
13 322	17 969	27 275	32 400	23 488	101,7	3,4	14,6	6,1	173,0
13 833	18 014	26 810	32 322	23 271	101,4	3,3	13,9	6,1	173,0
14 461	19 023	28 292	35 286	25 202	103,6	4,6	14,2	6,4	172,9
13 570	18 187	27 462	33 476	23 669	102,2	2,9	13,6	7,3	170,9
12 614	16 992	27 198	32 499	23 049	102,0	3,8	13,5	6,6	172,1
13 636	18 018	26 885	32 423	23 304	102,9	3,4	13,1	6,0	172,9
14 270	19 062	27 684	34 369	24 605	102,5	4,3	13,6	6,2	173,8
13 381	17 601	26 471	31 665	22 857	102,2	3,4	13,0	5,9	173,2
13 414	18 088	26 884	33 147	23 878	102,4	3,7	13,1	6,2	172,7
13 561	18 226	27 847	34 951	24 535	102,7	4,1	13,2	6,3	173,7
14 218	18 547	27 403	33 648	24 344	102,2	4,4	15,4	5,5	174,5
12 677	17 244	26 495	31 550	22 758	101,9	2,7	11,4	5,9	172,7
13 109	17 696	27 374	34 164	24 150	101,8	3,2	13,3	6,3	173,6

Meziroční změna mediánu hrubého měsíčního platu podle krajů



Hrubý měsíční plat podle státního občanství

státní občanství	počet zaměstnanců	hrubý měsíční plat	
		medián	meziroční změna
		tis. osob	Kč/měs
CZ Česká republika	609,1	23 623	102,3
SK Slovensko	3,6	27 813	103,6
UA Ukrajina	0,5	19 863	100,3
PL Polsko	0,2	19 794	103,8
RU Ruská federace	0,1	23 860	101,2
BG Bulharsko	0,1	22 483	108,8
Ostatní	0,5	24 576	103,4
CELKEM - platová sféra ČR	614,0	23 640	102,3

Hrubý měsíční plat podle sekcí ekonomických činností CZ-NACE

sekcce CZ-NACE	počet zaměstnanců	hrubý měsíční plat	
		medián	meziroční změna
		tis. osob	Kč/měs
A Zemědělství, lesnictví a rybářství	0,6	18 477	102,8
B Těžba a dobývání			
C Zpracovatelský průmysl			
D Výroba a rozvod elektřiny, plynu, tepla			
E Zásobování vodou, činnosti související s odpady	3,4	18 432	99,1
F Stavebnictví			
G Obchod, opravy motorových vozidel			
H Doprava a skladování	6,5	23 204	104,7
I Ubytování, stravování a pohostinství	3,3	15 206	97,2
J Informační a komunikační činnosti	0,2	32 360	141,1
K Peněžnictví a pojišťovnictví			
L Činnosti v oblasti nemovitostí	1,0	22 321	101,3
M Profesní, vědecké a technické činnosti	3,0	26 919	105,1
N Administrativní a podpůrné činnosti	0,2	19 315	104,7
O Veřejná správa, obrana, sociální zabezpečení	253,9	24 887	101,8
P Vzdělávání	184,6	23 348	103,4
Q Zdravotní a sociální péče	133,3	22 920	102,1
R Kulturní, zábavní a rekreační činnosti	23,2	19 298	100,7
S Ostatní činnosti	1,0	20 548	106,3
CELKEM - platová sféra ČR	614,0	23 640	102,3

Hrubý měsíční plat podle státního občanství

diferenciace hrubého měsíčního platu				hrubý měsíční plat		složky hrubého měsíčního platu			placená doba
1. decil	1. kvartil	3. kvartil	9. decil	průměr	meziroční změna	odměny	příplatky	náhrady	
Kč/měs	Kč/měs	Kč/měs	Kč/měs	Kč/měs	%	%	%	%	hod/měs
13 981	18 806	28 438	35 709	24 968	102,4	4,2	14,4	6,4	173,4
18 011	22 573	36 472	50 304	31 652	104,4	7,0	14,4	7,0	180,8
12 600	15 923	25 952	33 363	22 424	102,1	4,0	13,4	6,5	175,9
11 778	14 379	25 234	30 259	21 064	102,6	3,8	11,6	4,9	173,3
14 313	18 345	27 639	38 877	25 577	100,4	5,2	10,3	5,4	175,4
15 259	19 549	25 531	31 366	23 213	108,1	4,0	8,5	5,2	174,2
16 152	21 040	29 750	42 445	27 906	102,9	6,3	12,4	6,1	175,9
13 994	18 822	28 473	35 799	25 006	102,4	4,2	14,4	6,4	173,4

Hrubý měsíční plat podle sekcí ekonomických činností CZ-NACE

diferenciace hrubého měsíčního platu				hrubý měsíční plat		složky hrubého měsíčního platu			placená doba
1. decil	1. kvartil	3. kvartil	9. decil	průměr	meziroční změna	odměny	příplatky	náhrady	
Kč/měs	Kč/měs	Kč/měs	Kč/měs	Kč/měs	%	%	%	%	hod/měs
13 386	15 480	22 796	30 376	20 779	102,2	5,2	5,0	8,7	182,5
11 584	14 643	22 492	28 068	19 455	98,7	5,8	15,1	7,2	178,1
18 475	20 865	26 531	32 398	24 799	104,3	8,8	21,8	6,7	175,4
11 764	12 744	20 332	26 290	17 717	98,0	2,7	14,9	5,6	173,6
15 916	20 750	39 510	48 779	31 839	122,2	29,2	14,7	6,2	174,3
12 293	17 316	26 821	33 947	22 970	101,9	7,0	17,9	6,7	174,8
17 598	21 289	34 144	45 029	29 484	105,1	6,6	19,5	7,0	173,9
12 426	14 620	24 175	29 096	20 549	102,0	10,3	15,7	6,7	180,8
16 454	20 415	30 803	37 852	26 511	101,8	4,8	17,3	7,2	173,1
12 012	18 769	26 488	30 190	22 822	103,1	1,9	9,3	4,6	172,7
14 054	17 103	29 270	40 629	26 226	103,0	5,7	14,9	7,0	174,8
13 788	16 304	22 991	28 530	20 585	101,2	3,4	12,3	5,1	174,4
12 291	15 399	24 290	31 396	21 461	103,9	6,7	11,3	7,4	174,0
13 994	18 822	28 473	35 799	25 006	102,4	4,2	14,4	6,4	173,4

Hrubý měsíční plat podle hlavních tříd a tříd zaměstnání CZ-ISCO

hlavní třída / třída zaměstnání CZ-ISCO		počet zaměstnanců	hrubý měsíční plat	
			medián	meziroční změna
		tis. osob	Kč/měs	%
D	Manuální pracovníci	117,6	14 620	101,3
T	Nemanuální pracovníci	496,5	25 038	101,7
0	Zaměstnanci v ozbrojených silách	22,2	22 551	97,8
01	Generálové a důstojníci v ozbrojených silách	6,0	31 879	100,3
02	Poddůstojníci v ozbrojených silách	7,9	17 614	101,2
03	Zaměstnanci v ozbrojených silách (kr.generálů,důstojníků,poddůstojníků)	8,3	23 133	99,8
1	Řídící pracovníci	30,9	36 698	103,4
11	Nejvyšší státní úředníci, nejvyšší představitelé společností	4,2	44 447	109,2
12	Řídící pracovníci správy podniku, obchod., admin. a podpůr. činností	5,1	38 229	100,2
13	Řídící pracovníci výroby, IT, vzdělávání a v příbuzných oborech	20,6	35 727	101,4
14	Řídící pracovníci ubyt., strav. služeb, obchodu, ostatní řídicí pracovníci	0,9	29 870	146,8
2	Specialisté	206,2	25 504	102,1
21	Specialisté v oblasti vědy a techniky	10,4	26 952	100,6
22	Specialisté v oblasti zdravotnictví	29,8	33 822	102,7
23	Specialisté v oblasti výchovy a vzdělávání	124,7	24 567	102,1
24	Specialisté v obchodní sféře a veřejné správě	22,4	29 228	102,3
25	Specialisté v oblasti informačních a komunikačních technologií	3,7	27 510	101,5
26	Specialisté v oblasti právní, sociální, kulturní a v příbuzných oblastech	15,0	23 776	104,2
3	Techničtí a odborní pracovníci	170,6	24 706	101,8
31	Techničtí a odborní pracovníci v oblasti vědy a techniky	13,0	22 265	100,4
32	Odborní pracovníci v oblasti zdravotnictví	30,6	25 641	101,6
33	Odborní pracovníci v obchodní sféře a veřejné správě	113,4	25 148	101,9
34	Odborní pracovníci v oblasti práva, kultury, sportu a příb. oborech	10,5	20 196	101,0
35	Technici v oblasti informačních a komunikačních technologií	3,1	22 921	102,4
4	Úředníci	38,7	20 504	100,9
41	Všeobecní administrativní pracovníci, sekretáři, pracovníci zadávání dat	12,7	19 276	102,2
42	Pracovníci informačních služeb, na přepážkách a v příbuzných oborech	1,8	17 796	102,7
43	Úředníci pro zpracování číselných údajů a v logistice	7,8	19 387	100,4
44	Ostatní úředníci	16,4	22 719	98,7

Hrubý měsíční plat podle hlavních tříd a tříd zaměstnání CZ-ISCO

diferenciace hrubého měsíčního platu				hrubý měsíční plat		složky hrubého měsíčního platu				placená doba
1. decil	1. kvartil	3. kvartil	9. decil	průměr	meziroční změna	odměny	příplatky	náhrady		
Kč/měs	Kč/měs	Kč/měs	Kč/měs	Kč/měs	%	%	%	%	hod/měs	
10 780	12 109	18 165	22 705	16 002	102,1	3,1	11,8	5,7	173,7	
18 031	21 557	29 840	37 500	27 138	102,4	4,4	14,8	6,5	173,4	
14 810	17 476	27 758	35 202	23 987	97,8	12,2	31,1	0,0	184,3	
23 933	27 422	37 731	45 662	33 652	100,3	8,0	36,3	0,0	184,5	
14 594	15 893	20 093	22 694	18 216	101,2	17,7	25,6	0,0	184,1	
12 970	19 542	25 825	28 575	22 466	99,8	12,5	29,6	0,0	184,4	
25 781	30 480	45 880	57 487	40 223	104,5	7,7	24,6	7,0	173,3	
26 913	34 420	56 731	74 173	48 839	108,5	10,8	27,5	7,6	173,3	
25 785	30 792	49 389	64 279	42 423	100,3	11,5	25,2	7,7	173,8	
25 963	30 314	43 297	52 521	38 300	102,2	5,8	23,9	6,7	173,1	
20 700	24 843	38 032	47 517	32 618	140,2	8,1	22,3	6,5	173,9	
20 909	22 760	29 236	37 233	28 145	104,3	3,9	11,4	5,7	173,9	
19 888	22 864	32 014	38 422	28 484	99,2	5,6	14,0	7,0	174,0	
23 558	27 367	48 382	69 845	40 928	105,1	7,8	15,9	6,7	180,8	
21 119	22 512	26 791	29 093	24 944	104,2	1,6	7,7	4,8	172,4	
20 278	23 927	35 244	41 790	30 555	102,5	6,2	17,3	7,1	173,7	
20 633	23 678	32 591	39 058	29 023	101,8	6,2	17,0	7,3	174,0	
17 649	20 317	28 382	34 713	25 316	104,1	4,3	12,6	6,3	173,7	
18 260	21 137	29 526	35 022	25 952	101,4	3,3	14,7	7,8	171,8	
16 930	19 125	25 859	30 042	23 087	100,7	4,3	11,9	6,7	173,6	
20 177	22 619	29 042	33 084	26 297	101,3	3,8	12,9	7,1	173,2	
18 740	21 499	30 621	36 479	26 695	101,6	3,0	15,5	8,3	171,1	
14 872	17 057	24 369	28 272	21 101	101,3	3,9	13,5	7,1	172,7	
17 111	19 747	26 895	31 822	23 944	102,8	4,4	15,9	6,4	174,4	
14 669	17 068	25 130	30 356	21 879	101,3	5,2	11,7	6,8	173,7	
13 646	16 000	23 503	28 646	20 575	102,4	5,3	10,9	6,8	173,6	
13 020	14 971	21 944	25 353	18 810	103,9	3,7	14,2	6,6	172,7	
14 821	16 728	22 933	27 323	20 389	100,6	3,8	10,7	7,1	173,7	
16 124	18 745	27 418	32 786	23 940	99,8	5,9	12,4	6,8	173,8	

Hrubý měsíční plat podle hlavních tříd a tříd zaměstnání CZ-ISCO

hlavní třída / třída zaměstnání CZ-ISCO		počet zaměstnanců tis. osob	hrubý měsíční plat	
			medián Kč/měs	meziroční změna %
5	Pracovníci ve službách a prodeji	87,4	16 632	102,4
51	Pracovníci v oblasti osobních služeb	37,4	14 175	101,2
52	Pracovníci v oblasti prodeje	1,4	17 264	101,5
53	Pracovníci osobní péče ve vzdělávání, zdravotnictví a v příb.oblastech	28,0	16 845	101,9
54	Pracovníci v oblasti ochrany a ostrahy	20,7	26 333	102,2
6	Kvalifikovaní pracovníci v zemědělství, lesnictví a rybářství	1,5	15 880	100,8
61	Kvalifikovaní pracovníci v zemědělství	1,3	15 571	100,2
62	Kvalifikovaní pracovníci v lesnictví, rybářství a myslivosti	0,2	18 215	102,4
7	Řemeslníci a opraváři	8,2	18 515	100,3
71	Řemeslníci a kvalifikovaní pracovníci na stavbách (kromě elektrikářů)	2,3	18 324	100,2
72	Kovodělníci, strojírenští dělníci a pracovníci v příbuzných oborech	2,8	18 985	100,5
73	Pracovníci v oblasti uměleckých a tradičních řemesel a polygrafie	0,4	18 255	101,1
74	Pracovníci v oboru elektroniky a elektrotechniky	1,5	19 986	100,3
75	Zpracovatelé potravin, dřeva, textilu a pracovníci v příbuzných oborech	1,2	16 016	99,9
8	Obsluha strojů a zařízení, montéři	11,7	19 926	102,6
81	Obsluha stacionárních strojů a zařízení	2,7	14 738	101,6
82	Montážní dělníci výrobků a zařízení	0,0	*	*
83	Řidiči a obsluha pojízdných zařízení	9,0	20 975	103,0
9	Pomocní a nekvalifikovaní pracovníci	36,6	11 761	100,4
91	Uklízeči a pomocníci	25,3	11 568	99,9
92	Pomocní pracovníci v zemědělství, lesnictví a rybářství	0,3	14 512	103,3
93	Pomocní pracovníci těžby, stavebnictví, výroby, dopravy a příb.oborech	1,9	14 694	101,5
94	Pomocní pracovníci při přípravě jídla	0,8	12 121	98,6
95	Pracovníci pouličního prodeje a poskytování služeb	0,1	12 737	112,5
96	Pracovníci s odpady a ostatní pomocní pracovníci	8,1	12 573	104,2
CELKEM - platová sféra ČR		614,0	23 640	102,3

Hrubý měsíční plat podle hlavních tříd a tříd zaměstnání CZ-ISCO

diferenciace hrubého měsíčního platu				hrubý měsíční plat		složky hrubého měsíčního platu				placená doba
1. decil	1. kvartil	3. kvartil	9. decil	průměr	meziroční změna	odměny	příplatky	náhrady		
Kč/měs	Kč/měs	Kč/měs	Kč/měs	Kč/měs	%	%	%	%	hod/měs	
12 113	13 793	21 264	28 298	18 639	102,4	2,8	14,6	6,5	171,2	
11 430	12 503	16 806	19 806	15 041	101,3	2,6	8,6	4,3	174,0	
12 988	14 860	20 312	23 187	17 835	101,3	3,9	11,4	6,2	174,2	
13 497	15 086	19 060	22 200	17 437	102,0	2,8	14,0	7,4	170,3	
15 641	21 548	31 279	37 130	26 831	102,5	2,9	21,3	8,0	167,2	
12 129	13 802	18 706	21 831	16 615	101,5	4,9	10,3	6,6	177,3	
12 164	13 713	18 397	21 185	16 327	101,3	4,3	10,5	6,7	177,8	
11 924	14 566	21 579	23 642	18 260	102,6	7,9	9,4	6,0	175,0	
14 367	16 311	21 120	23 938	18 935	100,5	3,3	14,2	5,7	176,8	
14 796	16 424	20 467	23 300	18 752	100,3	3,4	14,5	5,3	177,8	
14 892	16 919	21 530	24 251	19 365	101,1	3,7	14,6	6,5	175,9	
14 689	16 386	20 598	23 693	18 806	100,9	2,5	11,9	4,7	175,1	
15 873	17 539	22 832	26 074	20 503	100,4	2,7	16,6	5,9	178,3	
12 576	14 014	18 355	20 827	16 452	100,2	2,9	9,7	4,6	175,7	
13 577	16 371	23 000	25 734	19 942	102,4	4,5	18,0	6,4	178,4	
11 752	12 948	18 463	22 092	16 049	100,9	2,6	13,9	6,8	174,8	
*	*	*	*	*	*	*	*	*	*	
15 800	18 051	23 650	26 151	21 116	102,7	4,9	19,0	6,3	179,4	
9 786	10 745	13 489	16 220	12 513	101,1	2,8	7,2	5,3	174,3	
10 065	10 765	12 695	14 255	12 009	100,2	2,3	6,5	4,8	173,8	
10 725	12 291	16 083	18 242	14 877	104,0	7,6	7,7	7,0	174,8	
10 881	12 692	17 010	19 143	15 000	101,3	3,0	11,7	6,8	175,9	
10 529	11 276	13 557	15 314	12 638	98,4	2,0	6,2	4,1	175,0	
9 947	10 886	18 878	23 531	15 001	127,6	1,5	7,6	5,4	173,3	
8 377	9 934	16 040	19 325	13 382	103,0	4,1	8,1	6,6	175,3	
13 994	18 822	28 473	35 799	25 006	102,4	4,2	14,4	6,4	173,4	

Hrubý měsíční plat podle podskupin a kategorií zaměstnání CZ-ISCO

podskupina zaměstnání / kategorie zaměstnání CZ-ISCO	počet zaměstnanců	hrubý měsíční plat
	tis. osob	medián Kč/měs
0110 Generálové a důstojníci v ozbrojených silách	6,0	31 879
01102 Vyšší důstojníci v ozbrojených silách	2,4	38 040
01103 Nižší důstojníci v ozbrojených silách	3,6	28 566
0210 Poddůstojníci v ozbrojených silách	7,9	17 614
0310 Zaměstnanci v ozbrojených silách (kr.generálů,důstojníků,poddůstojníků)	8,3	23 133
1112 Nejvyšší státní úředníci	2,7	46 075
11121 Velvyslanci, konzulové a příbuzní pracovníci	0,5	30 986
11123 Nejvyšší státní úředníci ústředních státních orgánů	0,3	72 518
11124 Nejvyšší státní úředníci obrany a bezpečnosti státu a požární ochrany	0,5	53 838
11125 Nejvyšší státní úředníci v oblasti veřejné správy (kromě ústředních státních orgánů)	1,2	45 751
1120 Nejvyšší představitelé společností (kr.politických,zájmových a příbuzných organizací)	1,2	42 722
11201 Nejvyšší představitelé velkých společností a institucí	0,6	46 460
11202 Nejvyšší představitelé středních společností a institucí	0,4	38 741
11203 Nejvyšší představitelé malých společností a institucí	0,2	40 311
1211 Řídicí pracovníci v oblasti financí (kromě finančních a pojišťovacích služeb)	1,4	36 645
12111 Ekonomičtí a finanční náměstci (ředitelé)	0,3	45 980
12112 Řídicí pracovníci v oblasti ekonomiky a financí (kr.finančních,pojišťovacích služeb)	0,8	34 149
1212 Řídicí pracovníci v oblasti lidských zdrojů	0,6	35 189
12122 Řídicí pracovníci v oblasti personální	0,2	40 990
12123 Řídicí pracovníci v oblasti zaměstnanosti	0,3	32 413
1213 Řídicí pracovníci v oblasti strategie a politiky organizací	0,5	50 252
1219 Ostatní řídicí pracovníci správy podniku, administrativních a podpůrných činností	2,1	38 351
12192 Řídicí pracovníci v oblasti hospodaření s majetkem státu a organizací	0,7	37 274
12196 Řídicí pracovníci v oblasti vnitřních věcí státu a regionálního rozvoje	0,4	40 808
1223 Řídicí pracovníci v oblasti výzkumu a vývoje	0,2	37 863
1311 Řídicí pracovníci v zemědělství, lesnictví, myslivosti a v oblasti životního prostředí	0,6	39 457
13115 Řídicí pracovníci v oblasti životního prostředí	0,4	41 841
1323 Řídicí pracovníci ve stavebnictví a zeměměřičtí	0,2	33 652
1324 Řídicí pracovníci v dopravě, logistice a příbuzných oborech	0,4	35 307
13243 Řídicí pracovníci v oblasti dopravy	0,3	39 607
1330 Řídicí pracovníci v oblasti informačních a komunikačních technologií	0,4	39 899
13302 Řídicí pracovníci v oblasti informačních technologií a činností	0,2	39 807
1341 Řídicí pracovníci v oblasti péče o děti	3,7	30 600
13411 Řídicí pracovníci v oblasti předškolní výchovy (kr.žáků se spec. vzděl. potřeb.)	2,4	30 083
13413 Řídicí pracovníci v oblasti mimoškolní výchovy	0,3	32 974
1342 Řídicí pracovníci v oblasti zdravotnictví	1,2	52 394
13421 Náměstci pro zdravotní péči	0,2	59 229
13422 Primáři v oblasti zdravotnictví	0,3	81 745
13424 Vrchní sestry v oblasti zdravotnictví	0,4	40 167
1343 Řídicí pracovníci v oblasti péče o seniory	0,5	28 674
1344 Řídicí pracovníci v sociální oblasti (kromě péče o seniory)	1,1	33 932
13441 Řídicí pracovníci v oblasti důchodových, nemocenských, sociálních a jiných dávek	0,8	33 217
13442 Řídicí pracovníci v oblasti pobytových sociálních služeb (kromě péče o seniory)	0,3	36 556

Hrubý měsíční plat podle podskupin a kategorií zaměstnání CZ-ISCO

diferenciace hrubého měsíčního platu				hrubý měsíční plat				placená doba
1. decil	1. kvartil	3. kvartil	9. decil	průměr	z toho			
Kč/měs	Kč/měs	Kč/měs	Kč/měs		Kč/měs	odměny	příplatky	náhrady
					%	%	%	
23 933	27 422	37 731	45 662	33 652	8,0	36,3	0,0	184,5
31 066	34 011	43 944	51 788	40 166	6,4	38,0	0,0	184,5
22 406	25 396	31 923	35 768	28 918	9,7	34,2	0,0	184,5
14 594	15 893	20 093	22 694	18 216	17,7	25,6	0,0	184,1
12 970	19 542	25 825	28 575	22 466	12,5	29,6	0,0	184,4
27 560	34 783	59 322	75 913	50 106	9,4	28,3	7,9	173,4
22 788	25 724	38 044	43 374	32 734	2,3	15,9	8,6	174,0
48 005	58 516	95 247	117 358	79 023	21,6	28,0	7,7	173,6
30 665	38 050	66 886	74 503	53 465	4,3	32,8	9,0	171,0
32 177	37 495	53 543	64 675	47 461	8,0	29,7	7,5	173,9
25 883	33 502	52 848	68 802	46 745	14,4	26,0	7,0	173,1
30 826	37 192	56 903	84 159	52 560	17,0	26,9	6,7	173,1
21 442	27 508	50 142	65 168	41 417	11,9	24,5	7,3	173,1
26 379	31 718	49 873	55 444	41 091	10,3	25,6	7,6	172,8
26 070	30 641	46 738	60 759	41 421	11,6	24,6	7,8	173,8
29 986	35 485	59 105	80 720	51 757	14,9	26,5	8,0	173,8
24 953	29 397	42 259	54 162	37 833	10,6	23,2	7,6	173,7
25 697	29 482	42 949	58 353	39 104	11,4	24,8	7,9	174,8
28 252	33 939	50 670	60 754	43 590	11,8	24,7	8,6	173,9
25 132	27 852	38 173	42 949	33 876	11,1	24,1	6,9	175,7
33 552	41 668	65 627	79 406	54 853	14,7	27,7	8,6	172,4
25 289	30 706	49 263	62 479	41 555	10,1	25,0	7,4	173,9
24 544	29 654	48 390	65 059	41 419	11,3	25,6	7,3	174,2
28 864	32 721	54 271	65 893	45 125	10,2	26,2	7,1	173,9
26 869	31 128	53 362	75 936	45 691	15,6	23,3	6,7	173,6
29 308	33 145	49 024	62 227	42 988	9,6	22,8	7,1	173,5
29 721	33 914	51 104	63 106	44 853	9,8	23,7	7,0	173,6
24 208	27 692	41 444	51 817	36 394	9,0	22,8	7,4	173,0
22 906	26 565	43 921	56 207	37 557	9,2	24,6	7,9	174,2
27 087	32 999	48 395	64 302	42 771	10,9	26,1	8,1	174,1
28 175	33 367	48 773	58 617	42 262	9,2	24,5	6,6	174,2
27 150	32 225	48 627	60 498	41 557	11,9	23,5	6,7	174,2
24 706	27 317	34 177	37 803	31 037	3,5	19,6	6,7	172,8
24 386	26 899	33 679	36 925	30 454	3,3	19,0	6,4	172,8
23 697	27 770	37 883	42 690	33 244	4,7	20,2	9,3	173,2
28 899	36 378	71 675	98 029	58 184	14,2	18,9	7,1	179,9
30 940	45 597	78 219	95 938	63 739	8,1	25,2	6,8	189,1
54 471	62 687	99 535	120 568	83 468	14,7	16,9	6,9	183,4
28 430	31 928	48 658	58 146	41 378	13,5	18,2	7,6	176,2
22 249	25 354	35 235	44 540	31 105	6,9	20,8	8,0	173,0
24 681	28 440	43 443	51 844	36 757	9,6	23,9	7,8	174,6
24 991	28 063	42 953	52 642	36 763	10,6	23,3	7,7	175,3
23 966	29 163	43 705	48 915	36 746	7,0	25,0	8,2	173,2

Hrubý měsíční plat podle podskupin a kategorií zaměstnání CZ-ISCO

podskupina zaměstnání / kategorie zaměstnání CZ-ISCO	počet zaměstnanců	hrubý měsíční plat
	tis. osob	medián Kč/měs
1345 Řídící pracovníci v oblasti vzdělávání	9,3	37 346
13451 Řídící pracovníci na základních školách	5,6	36 540
13452 Řídící pracovníci na středních školách	2,1	39 129
1349 Řídící pracovníci knihoven, muzeí, v oblasti práva a bezpečnosti a v dalších oblastech	3,0	37 520
13491 Řídící pracovníci knihoven, muzeí a v příbuzných oblastech	0,3	29 400
13492 Řídící pracovníci obrany a bezpečnosti státu a požární ochrany	2,1	37 478
13494 Řídící pracovníci v právní oblasti	0,3	40 536
1412 Řídící pracovníci v oblasti stravovacích služeb	0,2	26 482
1431 Řídící pracovníci v oblasti kultury, vydavatelství, sportu a zábavy	0,4	29 908
1439 Řídící pracovníci cestovních kanceláří, nemovitostí, opravárenských, osobních aj. služeb	0,3	36 713
2131 Biologové, botanici, zoologové a příbuzní specialisté	1,4	28 449
2132 Specialisté v oblasti zemědělství, lesnictví, rybářství a vodního hospodářství	2,4	24 770
2133 Specialisté v oblasti ochrany životního prostředí (kromě průmyslové ekologie)	1,8	26 154
2211 Praktičtí lékaři	1,8	37 842
22111 Praktičtí lékaři pro dospělé	1,4	39 608
2212 Lékaři specialisté	10,8	53 647
22121 Lékaři v interních oborech	3,0	55 722
22122 Lékaři v chirurgických oborech	1,2	66 097
22128 Lékaři bez atestace (kromě oborů praktického lékařství)	1,8	36 964
2221 Všeobecné sestry se specializací	12,4	29 653
22211 Staniční sestry (kromě sester v oblasti porodní asistence)	3,3	31 071
22212 Sestry pro intenzivní péči (včetně pediatrie a neonatologie)	3,1	31 402
22214 Sestry pro pediatrii	1,9	27 116
22217 Sestry pro péči v psychiatrických oborech	1,0	28 186
2320 Učitelé odbor. předmětů, praktického vyučování, lektori (kr.žáků se spec.vzděl.potřeb.)	14,2	25 134
23201 Učitelé odborných předmětů (kromě pro žáky se speciálními vzdělávacími potřebami)	8,4	26 394
23203 Učitelé odborného výcviku (kromě pro žáky se speciálními vzdělávacími potřebami)	4,9	23 249
2330 Učitelé na středních školách (kr.odbor.předmětů), konzervatořích, 2.st.základních škol	39,8	25 632
23301 Učitelé všeobecně vzdělávacích předmětů na středních školách	17,4	26 220
23303 Učitelé na 2. stupni základních škol	21,8	25 178
2341 Učitelé na 1. stupni základních škol	22,2	25 298
2342 Učitelé v oblasti předškolní výchovy	21,2	21 875
2354 Lektori a učitelé hudby na ostatních školách	2,4	24 784
2359 Speciální pedagogové, vychovatelé (kr.spec.vzděl.potřeb), ostatní pedagogové	11,1	22 600
23591 Speciální pedagogové	1,0	26 952
23593 Vychovatelé (kromě vychovatelů pro osoby se speciálními vzdělávacími potřebami)	8,3	22 201
23594 Pedagogové volného času	1,1	23 112
2411 Specialisté v oblasti účetnictví	3,9	27 151
24111 Hlavní účetní	1,5	26 167
2413 Finanční analytici a specialisté v peněžnictví a pojišťovnictví	1,3	26 835
2422 Specialisté v oblasti strategie a politiky organizací	14,7	30 521
24222 Specialisté analytici, metodici v oblasti politiky firem a veřejné správy	1,3	31 373
24225 Specialisté v oblasti hospodaření s majetkem státu a organizací	2,1	26 839

Hrubý měsíční plat podle podskupin a kategorií zaměstnání CZ-ISCO

diferenciace hrubého měsíčního platu				hrubý měsíční plat				placená doba
1. decil	1. kvartil	3. kvartil	9. decil	průměr	z toho			
Kč/měs	Kč/měs	Kč/měs	Kč/měs		Kč/měs	odměny	příplatky	náhrady
					%	%	%	
29 294	32 761	43 223	49 342	38 497	4,1	26,2	6,0	172,6
29 294	32 535	41 756	47 032	37 511	3,5	25,6	5,5	172,5
29 601	33 448	46 996	53 385	40 544	5,1	27,7	7,0	172,9
22 772	28 745	47 563	56 981	39 140	5,0	24,0	8,1	171,4
21 396	24 622	37 143	44 694	31 889	5,5	21,9	6,4	173,9
22 485	28 021	49 259	57 561	39 202	3,7	24,7	8,1	172,2
34 177	37 426	53 749	65 594	45 753	9,1	24,7	8,8	168,1
19 683	22 305	30 377	34 754	27 149	5,5	22,8	5,3	174,2
20 674	24 945	36 968	46 317	32 594	6,4	23,4	6,1	173,9
22 684	27 406	43 908	52 252	37 544	12,6	19,8	7,3	173,7
20 337	23 368	35 721	44 668	30 743	6,4	13,2	7,5	176,2
19 296	21 720	28 268	31 624	25 409	3,1	11,4	6,2	173,4
19 951	22 641	31 044	36 207	27 527	5,6	12,5	7,3	173,5
24 913	29 144	49 918	63 549	41 799	5,7	15,6	6,7	191,8
24 769	29 610	51 593	65 580	43 030	5,6	16,5	6,7	193,0
31 741	41 405	70 368	88 182	57 546	10,1	17,3	6,4	189,6
35 996	43 855	70 222	86 815	59 003	8,0	18,3	6,5	189,3
41 620	52 126	83 522	97 914	68 867	11,5	17,2	6,2	197,2
26 161	29 988	45 199	55 334	39 064	9,6	13,8	6,9	190,3
23 652	26 317	34 026	39 075	30 691	5,0	15,3	7,0	173,9
24 849	27 599	35 188	40 703	32 135	6,2	16,0	7,9	175,5
24 220	27 433	35 615	39 731	31 832	4,5	16,7	6,6	175,6
22 664	24 713	29 681	32 674	27 411	3,7	12,5	6,3	167,9
23 106	25 430	30 568	35 755	29 164	1,9	16,9	8,2	167,1
21 933	23 193	27 446	29 988	25 702	1,5	9,0	5,3	172,3
23 005	24 559	28 465	30 897	26 839	1,5	9,9	5,1	172,3
21 273	22 240	24 575	26 405	23 685	1,3	6,6	5,7	172,2
22 351	23 757	27 559	29 817	26 013	1,5	8,8	4,3	172,2
22 648	24 236	28 273	30 648	26 606	1,4	10,3	4,6	172,1
22 161	23 469	26 963	28 891	25 520	1,7	7,5	4,1	172,2
22 532	23 783	26 762	28 377	25 489	1,6	6,7	4,0	172,2
19 915	20 785	22 909	24 457	21 981	1,3	3,3	5,2	172,8
21 583	22 815	26 541	28 855	25 084	2,0	5,7	2,9	171,6
18 630	21 030	24 705	27 887	23 120	1,6	7,3	5,7	172,4
22 929	24 640	30 151	33 101	27 805	2,6	12,1	7,5	173,0
18 309	20 727	23 736	25 713	22 293	1,3	6,2	5,0	172,2
20 206	21 463	24 905	28 217	23 728	2,6	7,6	8,5	173,5
20 361	23 403	32 457	39 233	28 888	6,5	15,8	7,2	173,8
20 084	22 867	30 228	36 859	27 755	5,5	15,5	7,2	173,9
19 519	22 454	30 807	34 169	27 154	5,0	16,0	8,3	173,3
20 599	24 448	36 469	42 696	31 454	6,1	17,4	6,9	173,6
22 418	26 515	36 431	43 106	32 278	11,6	14,5	7,3	173,4
19 746	22 563	33 511	39 839	28 810	7,4	16,6	7,3	173,5

Hrubý měsíční plat podle podskupin a kategorií zaměstnání CZ-ISCO

podskupina zaměstnání / kategorie zaměstnání CZ-ISCO	počet zaměstnanců	hrubý měsíční plat
	tis. osob	medián Kč/měs
24227 Specialisté v oblasti správy školství, kultury a zdravotnictví	1,7	29 278
2522 Systémoví administrátoři, správci počítačových sítí	1,6	26 591
2612 Soudci a příbuzní pracovníci	1,3	23 097
2619 Podnikoví právníci, právníci legislativci, ostatní specialisté v oblasti práva	2,7	29 058
2621 Specialisté archiváři, kurátoři a správci památkových objektů	1,9	21 522
2634 Psychologové	1,2	26 556
2635 Specialisté v oblasti sociální práce	2,8	24 000
26351 Sociální pracovníci specialisté v oblasti veřejné správy	1,3	25 612
2652 Hudebníci, zpěváci a skladatelé	1,8	21 378
3112 Stavební technici	2,4	25 558
31124 Stavební technici přípravy a realizace investic, inženýringu	1,0	25 804
3118 Technici kartografové, zeměměřiči a pracovníci v příbuzných oborech	3,7	19 608
3119 Technici v ostatních oborech (textilní, kožedělný, polygrafický, dřevařský apod.)	3,3	22 539
31194 Technici přípravy a realizace investic, inženýringu v ostatních průmyslových oborech	1,0	22 708
31198 Technici bezpečnosti práce, ochrany zdraví, racionalizace výroby, ergonomických studií	1,5	21 785
3211 Technici a asistenti pro obsluhu lékařských zařízení	1,6	28 672
32112 Radiologičtí asistenti	1,3	29 418
3212 Odborní laboranti a laboratorní asistenti v oblasti zdravotnictví	3,5	25 154
32121 Zdravotní laboranti	3,4	25 215
3221 Všeobecné sestry bez specializace	18,8	26 068
32211 Všeobecné sestry s osvědčením	17,9	26 174
32212 Všeobecné sestry bez osvědčení	0,9	24 052
3255 Odborní pracovníci v oblasti rehabilitace	1,3	22 684
3256 Zdravotničtí asistenti (praktické sestry)	1,1	20 327
3258 Zdravotničtí záchranáři	1,2	30 084
3313 Odborní pracovníci v oblasti účetnictví, ekonomiky a personalistiky	16,3	23 189
33131 Odborní účetní všeobecní	6,9	22 214
33132 Odborní účetní mzdoví	1,9	23 924
33133 Odborní účetní finanční a investiční	2,0	23 708
3333 Odborní pracovníci úřadů práce	2,0	21 530
3341 Vedoucí v oblasti administrativních agend	3,4	31 743
33411 Vedoucí všeobecných administrativních pracovníků	1,2	22 628
3342 Odborní administrativní pracovníci v právní oblasti	2,7	21 341
3343 Odborní pracovníci v administrativě a správě organizace	27,3	23 270
33431 Odborní asistenti v administrativě	8,1	21 888
33432 Odborní pracovníci hospodářské správy	4,4	23 013
33433 Odborní pracovníci organizace a řízení	2,1	25 116
33436 Odborní pracovníci vnitřních věcí státu a konzulárních služeb	3,2	24 224
33437 Odborní pracovníci v oblasti správy školství, kultury a zdravotnictví	2,4	22 812
3351 Pracovníci Celní správy ČR	3,4	31 299
3352 Pracovníci veřejné správy v oblasti daní	11,2	23 227
3353 Pracovníci veřejné správy v oblasti sociálních a jiných dávek	5,9	21 072
3354 Pracovníci veřejné správy vydávající různá povolení	1,5	24 130

Hrubý měsíční plat podle podskupin a kategorií zaměstnání CZ-ISCO

diferenciace hrubého měsíčního platu				hrubý měsíční plat				placená doba
1. decil	1. kvartil	3. kvartil	9. decil	průměr	z toho			
Kč/měs	Kč/měs	Kč/měs	Kč/měs		Kč/měs	odměny	příplatky	náhrady
					%	%	%	
18 456	22 673	35 536	43 119	30 260	8,0	15,6	7,2	174,1
20 557	23 194	31 038	37 202	27 949	5,7	16,3	7,8	174,2
18 815	20 885	25 758	28 829	23 801	3,4	6,5	8,1	173,5
21 007	24 181	35 660	43 012	30 962	7,3	15,7	7,5	173,8
16 731	18 868	25 032	29 226	22 674	3,2	10,6	6,4	173,6
21 602	23 667	30 789	35 286	27 881	2,9	11,7	7,6	173,8
16 666	20 101	27 598	31 418	24 344	4,2	15,1	7,5	173,6
20 018	22 800	28 866	33 169	26 374	5,1	15,3	7,7	174,0
17 462	19 231	23 949	28 546	22 189	1,5	8,5	1,6	173,6
19 841	22 552	29 087	33 123	26 245	5,6	15,1	7,2	173,7
20 608	22 940	29 448	33 998	26 831	6,7	15,2	7,3	173,5
15 835	17 589	21 760	24 110	19 859	3,4	3,5	6,9	173,4
17 349	19 461	25 760	29 674	23 198	4,1	14,5	6,0	173,1
16 667	19 734	26 294	30 286	23 311	3,4	15,4	6,6	174,3
17 481	19 160	24 837	27 700	22 223	3,8	12,4	5,3	171,2
21 429	24 360	34 445	41 018	30 251	6,9	14,4	7,9	184,6
22 060	24 766	35 557	42 166	30 941	7,1	14,5	7,8	185,7
19 506	21 793	29 463	34 175	26 277	4,8	11,3	7,5	181,4
19 546	21 816	29 511	34 276	26 340	4,8	11,2	7,5	181,5
21 105	23 354	29 013	32 452	26 535	3,5	13,2	7,1	171,1
21 212	23 455	29 120	32 604	26 646	3,4	13,2	7,1	171,1
19 590	21 699	26 597	29 332	24 313	4,1	14,0	6,7	171,2
18 232	20 286	25 467	28 088	23 095	3,7	6,6	7,1	174,7
16 283	18 259	22 848	25 303	20 693	3,0	12,8	6,8	171,1
24 110	27 019	33 705	36 936	30 625	2,2	19,9	6,3	169,3
18 136	20 374	26 685	30 891	24 066	5,0	13,2	6,9	173,9
17 520	19 669	25 466	29 506	23 008	4,4	11,7	6,6	173,7
19 317	21 207	26 865	31 041	24 649	5,2	13,7	7,0	174,5
18 498	20 937	26 772	30 513	24 333	5,4	13,3	7,0	173,9
17 440	19 447	23 359	25 340	21 611	5,7	11,1	6,3	175,6
19 044	22 902	40 717	52 120	33 959	9,4	20,4	7,2	173,8
16 821	19 571	29 982	39 501	25 992	6,6	15,2	7,3	173,5
16 300	18 603	24 348	27 550	21 948	3,2	9,3	7,5	173,7
17 443	19 958	27 418	32 733	24 449	5,1	14,0	7,2	173,5
16 643	18 862	25 869	30 581	23 016	5,5	13,4	7,1	173,6
17 830	20 257	26 468	30 573	23 793	4,6	14,4	7,3	173,6
18 424	21 198	30 486	37 277	26 799	5,2	17,5	7,3	173,4
17 364	20 355	29 992	35 985	25 732	3,5	13,9	7,9	172,8
17 009	19 683	27 009	31 756	23 855	5,5	12,3	6,3	173,7
24 840	28 299	34 429	38 413	31 679	4,9	15,1	9,8	163,8
19 140	21 145	25 491	27 768	23 489	0,5	13,8	5,3	173,4
16 944	18 968	24 069	28 088	21 893	5,1	10,6	6,9	176,6
19 609	21 601	27 245	30 106	24 644	4,0	12,5	7,0	174,1

Hrubý měsíční plat podle podskupin a kategorií zaměstnání CZ-ISCO

podskupina zaměstnání / kategorie zaměstnání CZ-ISCO	počet zaměstnanců	hrubý měsíční plat
	tis. osob	medián Kč/měs
3355 Policejní inspektori, komisaři a radové Policie ČR	35,8	30 358
33551 Inspektori Policie ČR	20,4	27 236
33552 Vrchní inspektori Policie ČR	7,2	32 021
33553 Komisaři Policie ČR	4,6	33 267
33554 Vrchní komisaři Policie ČR	2,9	38 127
3359 Pracovníci veřejné správy v oblasti státních regulací jinde nevedení	0,9	29 623
3412 Odborní pracovníci v oblasti sociální práce	7,3	20 308
34121 Sociální pracovníci v oblasti veřejné správy	1,8	25 077
34123 Sociální pracovníci v oblasti péče o zdravotně postižené	1,4	17 394
34124 Sociální pracovníci v oblasti péče o seniory (kromě péče o zdravotně postižené)	1,0	18 167
34127 Sociální pracovníci poradenství (včetně pedagogicko-psychologických poraden)	0,9	21 494
3511 Technici provozu ICT, technici programátoři	1,2	22 862
4110 Všeobecní administrativní pracovníci	7,5	20 485
4120 Sekretáři (všeobecní)	2,3	21 159
4131 Pracovníci pro zpracování textů, písaři	2,6	15 292
41312 Písaři	2,5	15 292
4132 Pracovníci pro zadávání dat	0,3	18 515
4223 Operátoři telefonních panelů	0,3	14 902
4224 Recepční v hotelích a dalších ubytovacích zařízeních	0,2	16 625
4225 Pracovníci v informačních kancelářích	0,4	19 793
4226 Recepční (kromě recepčních v hotelích a dalších ubytovacích zařízeních)	0,2	15 649
4229 Pracovníci informačních služeb jinde nevedení	0,2	22 527
4311 Úředníci v oblasti účetnictví	2,0	22 416
43111 Účetní všeobecní	1,2	22 429
43112 Účetní finanční a investiční	0,3	24 148
4312 Úředníci v oblasti statistiky, finančnictví a pojišťovnictví	3,7	17 830
4313 Mzdoví účetní	0,4	23 337
4321 Úředníci ve skladech	0,9	17 130
4323 Pracovníci v dopravě a přepravě	0,8	24 671
43232 Dopravní dispečeri	0,2	23 953
43233 Provozní technici v dopravě	0,3	26 082
4411 Knihovníci	4,2	18 947
4412 Pracovníci poštovního provozu (kromě úředníků na přepážkách)	0,3	17 063
4415 Pracovníci evidence dat a archivů	1,7	19 155
4416 Personální referenti	0,9	24 861
4419 Úředníci správy školství, kultury, zdravotnictví, vnitřních věcí státu a ostatní úředníci	9,2	25 360
44191 Úředníci všeobecné správy vnitřních věcí státu	1,7	24 785
44192 Úředníci zahraničních vztahů	0,6	31 348
44193 Úředníci v oblasti správy školství, kultury a zdravotnictví	0,9	20 009
44194 Úředníci v oblasti správy průmyslu a dopravy	0,3	25 338
5113 Průvodci, delegáti v cestovním ruchu	0,4	15 030
5120 Kuchaři (kromě šéfkuchařů), pomocní kuchaři	21,0	13 563
51201 Kuchaři (kromě šéfkuchařů)	16,5	13 746

Hrubý měsíční plat podle podskupin a kategorií zaměstnání CZ-ISCO

diferenciace hrubého měsíčního platu				hrubý měsíční plat				placená doba
1. decil	1. kvartil	3. kvartil	9. decil	průměr	z toho			
Kč/měs	Kč/měs	Kč/měs	Kč/měs		Kč/měs	odměny	příplatky	náhrady
					%	%	%	
22 869	26 209	35 012	40 251	31 172	0,2	18,3	10,5	165,9
21 983	23 952	31 195	38 221	28 700	0,2	18,5	10,3	165,5
27 808	29 763	34 633	37 753	32 526	0,1	17,0	10,7	165,6
28 438	30 755	35 967	39 144	33 647	0,1	18,1	10,1	166,5
31 876	35 055	41 570	45 249	38 497	0,1	20,0	11,0	167,3
21 479	23 937	38 513	45 359	31 775	5,0	17,1	6,5	176,4
15 090	17 194	24 365	28 035	21 043	4,2	13,9	7,6	172,2
19 161	22 190	28 152	30 731	25 153	5,3	14,6	7,7	175,9
13 750	15 304	19 469	22 009	17 843	2,9	15,4	8,3	167,6
14 385	16 016	21 312	25 196	19 079	3,9	13,9	8,0	170,8
17 488	19 635	23 301	25 591	21 594	5,4	10,6	6,0	175,2
16 833	19 454	26 497	30 815	23 585	3,9	16,1	6,5	173,7
14 690	17 133	24 894	30 565	21 975	5,8	11,9	6,8	173,6
15 256	17 864	24 813	28 476	21 737	6,0	13,0	7,1	173,9
12 053	13 493	17 305	19 232	15 608	2,7	4,2	6,7	173,5
12 042	13 485	17 288	19 192	15 574	2,7	4,2	6,7	173,5
14 642	16 657	21 048	23 933	19 249	3,5	10,3	6,5	173,6
11 564	12 618	17 249	20 324	15 537	2,6	13,1	6,8	172,4
13 340	14 643	19 203	22 598	17 442	1,8	20,0	6,7	169,2
14 803	16 762	22 911	26 435	20 134	4,5	12,8	6,9	174,5
12 932	13 965	17 711	19 460	16 025	2,3	14,6	6,2	170,5
15 642	19 375	25 570	29 548	22 642	4,3	15,8	6,1	175,6
17 055	19 387	25 603	28 971	22 804	4,6	11,9	6,9	173,6
17 312	19 606	25 620	28 841	22 852	4,3	11,4	6,9	173,7
18 466	21 135	27 364	30 815	24 601	5,5	12,8	6,4	173,5
14 188	15 867	19 822	22 086	18 289	3,1	6,9	7,3	173,3
18 278	20 475	26 610	30 270	23 932	4,9	12,6	7,6	173,2
14 057	15 592	19 691	22 020	17 813	3,2	12,3	6,7	174,1
19 021	21 673	28 632	32 396	25 358	4,2	19,4	6,5	176,0
18 817	21 416	26 604	31 481	24 383	2,5	17,6	6,3	178,9
19 700	22 196	29 641	32 986	26 185	5,4	22,0	6,3	174,3
15 168	16 917	21 470	24 955	19 744	3,5	9,4	5,8	173,8
13 285	14 861	20 131	24 139	17 900	4,9	8,9	7,2	173,6
14 429	16 272	22 860	26 100	19 808	4,0	9,5	6,8	173,5
18 058	21 321	28 592	34 454	26 111	7,7	15,2	7,2	173,9
18 548	21 755	29 868	35 551	26 605	6,8	13,6	7,0	173,9
19 000	21 579	28 037	31 550	25 145	6,4	13,5	7,1	173,8
19 929	25 037	38 674	44 800	32 271	4,9	17,8	8,6	174,3
14 933	16 968	24 723	29 532	21 279	4,6	11,3	5,8	173,8
19 834	22 466	28 338	31 633	25 768	5,3	12,8	6,7	174,0
11 514	13 011	17 648	20 817	15 898	1,6	9,1	6,1	174,3
11 287	12 244	15 252	17 494	14 074	2,4	6,8	3,8	173,6
11 617	12 562	15 528	17 751	14 325	2,4	6,8	3,6	173,6

Hrubý měsíční plat podle podskupin a kategorií zaměstnání CZ-ISCO

podskupina zaměstnání / kategorie zaměstnání CZ-ISCO	počet zaměstnanců	hrubý měsíční plat
	tis. osob	medián Kč/měs
51203 Pomocní kuchaři	4,4	12 555
5151 Vedoucí provozu stravovacích, ubytovacích a dalších zařízení	4,3	18 507
51511 Vedoucí provozu školních jídelen a menz	3,0	18 282
51512 Vedoucí provozu v ubytování, stravování, pohostinství (kr. školních jídelen, menz)	0,8	19 790
5153 Správci objektů	9,8	14 394
5164 Chovatelé a ošetřovatelé zvířat v zařízeních určených pro chov a příbuzní pracovníci	0,7	18 283
51641 Chovatelé a ošetřovatelé zvířat v zoo	0,4	18 145
5230 Pokladníci a prodavači vstupenek a jízdenek	1,0	18 173
52302 Pokladníci v organizacích	0,7	19 199
5312 Asistenti pedagogů	3,2	17 047
53121 Asistenti učitelů	0,8	16 182
53122 Asistenti vychovatelů	2,4	17 332
5321 Ošetřovatelé a pracovníci v sociálních službách v oblasti pobytové péče	11,4	16 621
53211 Ošetřovatelé v oblasti pobytové péče	1,8	17 674
53212 Pracovníci přímé obslužné péče v oblasti pobytové péče	8,9	16 491
5322 Ošetřovatelé a prac. sociálních služeb v obl. ambulantních, terénních služeb, domácí péče	1,9	15 652
53221 Ošetřovatelé v oblasti ambulantních a terénních služeb a domácí péče	0,6	15 794
53222 Pracovníci přímé obslužné péče ambulantních, terénních služeb, pečovatelé dom. péče	1,1	15 586
5329 Pracovníci osobní péče ve zdravotní a sociální oblasti jinde neuvedení	11,3	17 421
53295 Sanitáři	9,0	17 161
53296 Řidiči vozidel zdravotnické záchranné služby	0,9	25 846
5411 Příslušníci HZS ČR a hasiči ostatních jednotek požární ochrany	4,6	31 825
54111 Příslušníci v jednotkách požární ochrany HZS ČR	2,1	31 925
5412 Policisté	6,1	27 352
54125 Strážníci	6,0	27 336
5414 Pracovníci ostrahy a bezpečnostních agentur	2,6	14 048
54141 Vrátní	2,0	13 740
54142 Pracovníci ostrahy, strážní	0,6	14 752
6111 Pěstitelé zemědělských plodin	0,1	13 503
6113 Zahradníci a pěstitelé v zahradnických školkách	1,0	15 634
61131 Zahradníci pro pěstování zahradních rostlin	0,7	15 515
61132 Zahradníci krajináři	0,1	16 957
61136 Zahradníci travnatých ploch, greenkeepeři	0,1	15 516
6210 Kvalifikovaní pracovníci v lesnictví a příbuzných oblastech	0,2	18 215
62101 Kvalifikovaní pracovníci pro pěstění a ošetřování lesa	0,2	18 540
62102 Kvalifikovaní pracovníci pro těžbu dřeva	0,0	17 200
7112 Zedníci, kamnáři, dlaždiči a montéři suchých staveb	0,6	18 107
71121 Zedníci (kromě zedníků ohnivzdorného zdiva)	0,5	18 107
7115 Tesaři a stavební truhláři	0,1	17 371
71151 Tesaři	0,1	17 103
7119 Ostatní řemeslníci a kvalifikovaní pracovníci hlavní stavební výroby	1,0	18 196
71191 Stavební údržbáři budov	0,2	18 640
71194 Stavební montéři (kromě montérů suchých staveb)	0,4	17 242

Hrubý měsíční plat podle podskupin a kategorií zaměstnání CZ-ISCO

diferenciace hrubého měsíčního platu				hrubý měsíční plat				placená doba
1. decil	1. kvartil	3. kvartil	9. decil	průměr	z toho			
Kč/měs	Kč/měs	Kč/měs	Kč/měs		Kč/měs	odměny	příplatky	náhrady
					%	%	%	
10 696	11 484	14 140	16 041	13 081	2,4	6,8	4,4	173,7
12 111	15 805	20 742	23 199	18 376	2,9	12,4	4,4	174,0
11 845	15 559	20 284	22 341	17 887	2,5	11,3	3,2	173,5
15 280	17 491	22 288	25 551	20 129	2,7	15,8	7,2	174,5
11 446	12 460	16 921	19 601	15 075	2,5	8,9	4,5	174,1
13 800	16 013	20 876	24 545	19 017	5,8	16,0	8,2	177,7
13 812	16 114	20 240	23 955	18 883	7,0	18,1	8,3	175,0
13 464	15 474	21 125	23 981	18 560	3,9	11,7	6,2	174,0
14 625	16 897	21 849	24 555	19 500	4,1	11,1	6,4	174,0
13 603	15 399	19 067	21 626	17 455	1,8	12,0	7,8	172,7
12 850	14 431	17 789	20 689	16 560	1,6	5,8	6,6	172,6
14 003	15 677	19 387	21 828	17 742	1,8	13,9	8,2	172,7
13 530	15 059	18 345	20 461	16 872	2,6	14,7	8,0	167,1
14 287	15 703	20 172	22 723	18 121	2,2	13,3	7,3	168,5
13 470	14 984	18 066	19 881	16 635	2,7	15,1	8,2	166,6
12 924	14 200	17 191	18 477	15 784	3,0	11,9	6,8	173,6
12 370	13 974	17 022	17 871	15 555	3,0	13,0	7,6	171,5
13 224	14 319	17 277	18 680	15 890	3,0	11,5	6,3	174,7
13 611	15 286	20 440	24 381	18 276	3,3	14,1	6,9	172,3
13 475	15 112	19 808	22 732	17 733	3,4	12,9	6,8	173,4
22 364	24 056	27 908	29 705	26 025	2,4	21,4	5,9	170,1
23 566	27 192	37 852	44 816	33 481	3,4	19,3	6,5	164,7
23 814	27 461	37 419	42 712	32 702	3,0	22,1	5,0	163,1
21 536	24 456	30 869	35 251	27 980	3,7	28,8	7,5	170,3
21 596	24 463	30 846	35 205	27 978	3,7	28,8	7,5	170,3
11 064	12 322	16 301	19 380	14 821	1,9	15,8	6,1	171,8
10 974	12 132	15 807	17 813	14 290	1,8	14,9	6,0	171,1
11 650	12 892	17 397	21 406	15 817	2,4	17,3	6,2	174,7
10 693	12 270	14 311	15 059	13 647	4,6	5,4	4,5	175,0
12 196	13 804	18 437	20 874	16 366	4,4	11,3	6,7	176,3
12 331	13 804	18 471	21 274	16 445	4,1	11,2	6,5	176,2
12 989	14 676	19 436	23 025	17 324	6,1	10,6	9,8	183,0
10 644	12 706	17 479	19 387	15 212	8,0	9,9	7,2	175,2
11 924	14 566	21 579	23 642	18 241	7,9	9,4	6,0	175,0
12 022	14 948	21 580	24 600	18 693	8,4	8,5	6,3	175,2
11 195	12 619	20 716	22 418	17 062	6,2	13,4	4,8	174,5
14 232	16 203	20 105	22 345	18 314	3,5	12,4	6,6	175,5
14 232	16 203	20 082	22 402	18 313	3,4	12,3	6,7	175,4
14 924	15 989	20 026	21 034	17 927	3,6	11,6	5,1	175,9
14 487	15 822	20 026	21 616	17 660	3,7	9,4	4,7	175,4
14 690	16 159	21 064	23 946	18 889	4,1	15,5	4,0	179,7
14 739	16 215	22 331	25 078	19 388	4,2	15,5	5,4	175,2
14 163	15 544	19 064	20 876	17 420	4,4	14,8	1,2	182,9

Hrubý měsíční plat podle podskupin a kategorií zaměstnání CZ-ISCO

podskupina zaměstnání / kategorie zaměstnání CZ-ISCO	počet zaměstnanců	hrubý měsíční plat
	tis. osob	medián Kč/měs
71195 Kvalifikovaní stavební dělníci hlavní stavební výroby	0,3	19 373
7126 Instalatéři, potrubáři, stavební zámečníci a stavební klempíři	0,5	19 161
71261 Stavební instalatéři	0,2	19 264
71263 Instalatéři vodovodů	0,1	18 913
71264 Instalatéři ústředního topení	0,1	19 568
7131 Malíři (včetně stavebních lakýrníků a natěračů), tapetáři	0,1	17 608
71311 Malíři interiérů	0,1	17 486
7213 Pracovníci na zpracování plechu	0,1	19 680
7222 Nástrojaři a příbuzní pracovníci	1,7	18 356
72222 Zámečníci strojů	0,1	18 245
72223 Provozní zámečníci, údržbáři	1,6	18 360
7231 Mechanici a opraváři motorových vozidel	0,8	19 630
72311 Mechanici a opraváři osobních automobilů	0,3	19 073
72312 Mechanici a opraváři nákladních automobilů	0,4	20 408
7233 Mechanici a opraváři zemědělských, průmyslových a jiných strojů a zařízení	0,1	18 016
7311 Výrobci, mechanici a opraváři přesných přístrojů a zařízení	0,1	20 283
7317 Tradiční zpracovatelé dřeva, proutí a příbuzných materiálů	0,1	17 812
73172 Umělečtí truhláři a řezbáři	0,1	18 125
7319 Pracovníci v oblasti uměleckých a tradičních řemesel jinde neuvedení	0,1	18 177
73191 Pracovníci zhotovující umělecké výrobky z kovů	0,0	18 447
7322 Tiskaři	0,0	19 569
7323 Pracovníci konečné úpravy tisku a vazači knih	0,1	16 964
7411 Stavební a provozní elektrikáři	0,7	20 082
7412 Elektromechanici	0,6	19 168
74121 Elektromechanici elektrických zařízení (kromě zařízení v dopravních prostředcích)	0,1	19 349
74123 Provozní elektromechanici	0,4	18 905
7413 Montéři a opraváři elektrických vedení	0,0	20 842
7421 Mechanici a opraváři elektronických přístrojů	0,1	23 675
7422 Mechanici a opraváři informačních a komunikačních technologií	0,1	18 362
7522 Truhláři (kromě stavebních) a pracovníci v příbuzných oborech	0,2	17 501
7531 Krejčí, kožešníci a kloboučníci	0,4	16 446
75311 Krejčí	0,4	16 446
7533 Švadleny, šičky, vyšivači a pracovníci v příbuzných oborech	0,4	13 962
7534 Čalouníci a příbuzní pracovníci	0,0	17 746
8157 Obsluha strojů v prádelnách a čistírnách	1,5	13 349
8182 Obsluha parních turbin, kotlů a příbuzných zařízení	0,7	18 980
81822 Obsluha kotlů na vytápění, ohříváčů a výměníků (kromě obsluhy kotlů lodí a lokomotiv)	0,6	18 463
81825 Obsluha zařízení spaloven	0,1	22 987
8189 Obsluha stacionárních strojů a zařízení jinde neuvedená	0,4	18 862
81891 Obsluha zařízení ve vodárenství a vodohospodářství (včetně čistíren vody)	0,3	18 878
8322 Řidiči osobních a malých dodávkových automobilů, taxikáři	3,1	19 988
83221 Řidiči osobních a malých dodávkových automobilů (kr.taxi,dopravy nemoc., raněných)	2,2	19 031
83223 Řidiči dopravy nemocných a raněných	0,9	22 548

Hrubý měsíční plat podle podskupin a kategorií zaměstnání CZ-ISCO

diferenciace hrubého měsíčního platu				hrubý měsíční plat				placená doba
1. decil	1. kvartil	3. kvartil	9. decil	průměr	z toho			
Kč/měs	Kč/měs	Kč/měs	Kč/měs		Kč/měs	odměny	příplatky	náhrady
					%	%	%	
15 565	17 333	22 874	25 914	20 209	3,9	16,5	5,5	179,1
16 165	17 368	20 928	23 242	19 464	2,2	16,2	6,2	177,5
16 837	17 936	20 898	23 072	19 643	2,2	17,1	5,8	176,3
15 650	17 164	20 713	23 898	19 450	2,3	15,3	6,4	178,7
14 953	17 437	22 612	23 709	19 830	2,4	15,8	6,4	179,7
14 684	15 757	19 273	20 415	17 653	2,2	11,1	5,6	176,1
14 581	15 757	19 460	20 853	17 686	2,2	11,2	5,5	176,5
16 859	18 528	22 297	24 132	20 089	1,9	17,1	7,6	174,8
14 403	16 335	21 108	23 829	18 866	3,7	13,7	6,4	176,2
14 259	16 399	20 611	22 964	18 693	3,2	12,4	6,2	176,1
14 458	16 310	21 170	23 840	18 876	3,8	13,8	6,4	176,2
16 596	18 123	21 920	24 777	20 271	3,7	16,7	6,5	175,6
15 790	17 475	20 575	23 431	19 432	2,2	13,7	5,8	175,6
17 461	18 656	22 938	25 476	21 015	4,8	19,4	7,0	175,4
13 335	15 687	20 843	23 454	18 161	2,9	13,4	6,2	175,7
16 705	18 255	22 496	26 537	20 808	1,9	17,3	5,7	181,2
14 820	16 745	19 743	21 556	18 138	1,8	9,5	2,8	175,3
14 550	17 025	19 743	21 556	18 225	1,9	9,5	2,7	175,4
15 362	16 667	19 846	22 654	18 747	1,8	9,4	2,7	173,6
15 801	16 692	21 120	23 029	19 198	1,9	9,1	2,7	173,5
13 851	17 891	23 421	26 125	20 100	4,1	13,5	6,8	172,9
13 579	15 327	18 392	21 278	17 315	3,0	11,1	6,2	173,5
15 982	17 950	22 760	25 783	20 513	2,7	17,8	6,1	177,7
15 748	17 031	21 840	24 292	19 758	2,5	14,1	5,8	177,2
16 400	17 357	21 721	24 320	20 117	3,0	13,6	5,9	178,4
15 447	16 778	21 992	24 275	19 596	2,2	14,2	5,8	176,8
16 027	18 524	23 848	27 116	21 395	2,5	18,0	6,1	179,8
17 951	21 104	26 238	28 404	23 545	3,6	19,9	5,1	184,9
14 932	16 199	23 385	26 155	19 828	2,6	15,7	6,1	179,7
14 377	15 816	19 800	21 874	17 760	3,5	11,9	6,1	175,3
13 536	14 980	18 249	19 379	16 592	2,0	6,4	2,1	173,7
13 529	14 991	18 150	19 379	16 571	2,0	6,3	2,0	173,7
11 787	12 793	15 354	16 906	14 169	2,9	8,9	5,8	176,4
14 475	15 088	19 722	20 482	17 555	1,7	12,8	4,5	174,5
11 238	12 280	14 565	15 585	13 512	2,9	10,6	6,9	173,7
13 580	16 083	21 809	25 253	19 230	1,9	17,2	6,2	175,6
13 373	15 695	20 930	23 991	18 721	1,8	16,4	6,2	174,8
18 150	19 605	26 186	28 711	23 118	1,7	22,6	6,1	183,2
14 573	16 549	21 602	25 612	19 581	2,9	16,5	7,4	177,1
14 446	16 673	21 505	25 304	19 471	3,1	16,3	7,7	175,5
15 040	17 046	24 011	27 655	21 019	4,5	16,5	5,8	181,8
14 765	16 503	22 637	28 711	20 547	5,5	16,0	5,9	182,8
16 440	19 301	25 037	26 880	22 136	2,3	17,4	5,8	179,4

Hrubý měsíční plat podle podskupin a kategorií zaměstnání CZ-ISCO

podskupina zaměstnání / kategorie zaměstnání CZ-ISCO	počet zaměstnanců	hrubý měsíční plat
	tis. osob	medián Kč/měs
8331 Řidiči autobusů, trolejbusů a tramvají	0,1	22 110
83312 Řidiči autobusů v dálkové přepravě osob	0,1	23 063
8332 Řidiči nákladních automobilů, tahačů a speciálních vozidel	4,6	21 821
83321 Řidiči nákladních automobilů (kromě tahačů)	3,4	21 826
83323 Řidiči popelářských vozů	0,1	20 063
83324 Řidiči silničních úklidových vozidel	0,3	19 798
8341 Řidiči a obsluha zemědělských a lesnických strojů	0,5	18 220
83411 Traktoristé a obsluha zemědělských strojů	0,5	18 174
8342 Obsluha železničních, zemních a příbuzných strojů a zařízení	0,2	21 047
83422 Obsluha zemních a příbuzných strojů	0,2	21 047
8344 Obsluha vysokozdvizných a jiných vozíků a skladníci	0,4	17 116
83443 Skladníci, obsluha manipulačních vozíků	0,4	17 101
9112 Uklízeči a pomocníci v hotelích, administrativních, průmyslových a jiných objektech	24,7	11 545
91121 Uklízeči a pomocníci v administrativních objektech	3,9	12 034
91122 Uklízeči a pomocníci ve zdravotnických a sociálních zařízeních	5,1	12 685
91123 Uklízeči a pomocníci v ubytovacích a vzdělávacích zařízeních	13,6	11 119
91127 Uklízeči prodejních prostor	0,7	12 163
9121 Pracovníci pro ruční praní a žehlení	0,6	12 771
9312 Figuranti, dělníci výkopových prací a dělníci v oblasti výstavby inženýrských děl	0,2	16 461
9333 Pomocní manipulační pracovníci (kromě výroby)	1,4	14 393
93331 Pomocní skladníci	0,4	15 483
93332 Pomocní manipulační pracovníci v dopravě	0,2	14 356
93333 Pomocní pracovníci obchodního provozu	0,5	13 540
9412 Pomocníci v kuchyni	0,8	12 102
9613 Uklízeči veřejných prostranství, čističi kanalizací a příbuzní pracovníci	6,4	12 070
96131 Uklízeči veřejných prostranství	4,0	11 823
9622 Pomocní pracovníci údržby budov a souvisejících prostor	0,8	15 218

Hrubý měsíční plat podle podskupin a kategorií zaměstnání CZ-ISCO

diferenciace hrubého měsíčního platu				hrubý měsíční plat				placená doba
1. decil	1. kvartil	3. kvartil	9. decil	průměr	z toho			
Kč/měs	Kč/měs	Kč/měs	Kč/měs		Kč/měs	odměny	příplatky	náhrady
					%	%	%	
16 319	17 834	25 464	27 550	21 812	1,7	18,6	6,0	185,8
17 039	18 937	26 116	29 134	22 745	1,5	20,1	5,7	189,2
17 574	19 693	23 895	25 815	21 774	5,4	21,4	6,5	178,1
18 007	19 967	23 636	25 352	21 783	5,2	21,6	6,5	178,2
16 771	18 414	21 821	24 397	20 218	5,4	14,1	8,0	179,3
14 786	16 818	22 193	23 806	19 412	4,2	16,1	7,0	178,6
14 216	16 000	20 856	23 526	18 692	4,9	15,3	6,6	178,0
14 216	16 000	20 851	23 526	18 690	4,9	15,3	6,7	178,0
16 567	17 605	23 282	25 468	20 935	4,2	18,1	6,9	178,8
16 567	17 605	23 282	25 468	20 935	4,2	18,1	6,9	178,8
13 770	15 596	18 997	21 275	17 347	3,4	14,1	7,0	176,7
13 874	15 600	18 906	21 083	17 308	3,3	14,1	7,0	176,7
10 051	10 755	12 649	14 206	11 981	2,2	6,4	4,8	173,8
10 326	11 072	13 167	14 830	12 361	2,3	6,7	5,5	173,7
10 754	11 646	13 872	15 609	13 043	3,0	10,2	6,7	174,1
9 939	10 613	11 784	12 632	11 328	1,6	4,2	3,4	173,6
9 942	11 140	13 592	15 907	12 692	3,1	8,2	5,9	173,5
10 887	11 765	13 951	15 681	13 089	3,5	8,9	5,9	173,4
10 801	14 291	18 747	20 626	16 377	4,0	16,9	6,6	175,4
10 960	12 617	16 521	18 486	14 698	2,5	11,0	6,8	176,0
12 217	13 642	17 213	18 909	15 856	3,0	11,2	6,7	175,3
11 074	12 963	16 182	18 203	14 553	2,3	11,8	7,0	177,7
11 046	12 350	15 258	17 114	13 764	1,8	10,6	6,7	176,0
10 527	11 263	13 470	15 262	12 600	2,0	6,1	4,0	175,0
8 285	9 508	15 698	19 196	13 059	4,2	7,6	6,6	175,1
8 255	9 278	15 449	19 111	12 842	4,2	7,6	7,0	175,0
10 702	12 686	18 015	20 610	15 564	3,3	10,5	6,3	177,4

Základní informace o měsíční odpracované a neodpracované době

Průměrná měsíční odpracovaná doba 156,8 hod/měs

z toho přesčas 1,7 hod/měs

Diferenciace

1. decil - 10 % měsíčních odpracovaných dob menších než 141,3 hod/měs

1. kvartil - 25 % měsíčních odpracovaných dob menších než 151,4 hod/měs

Medián - 50 % měsíčních odpracovaných dob menších než 159,8 hod/měs

3. kvartil - 25 % měsíčních odpracovaných dob větších než 165,4 hod/měs

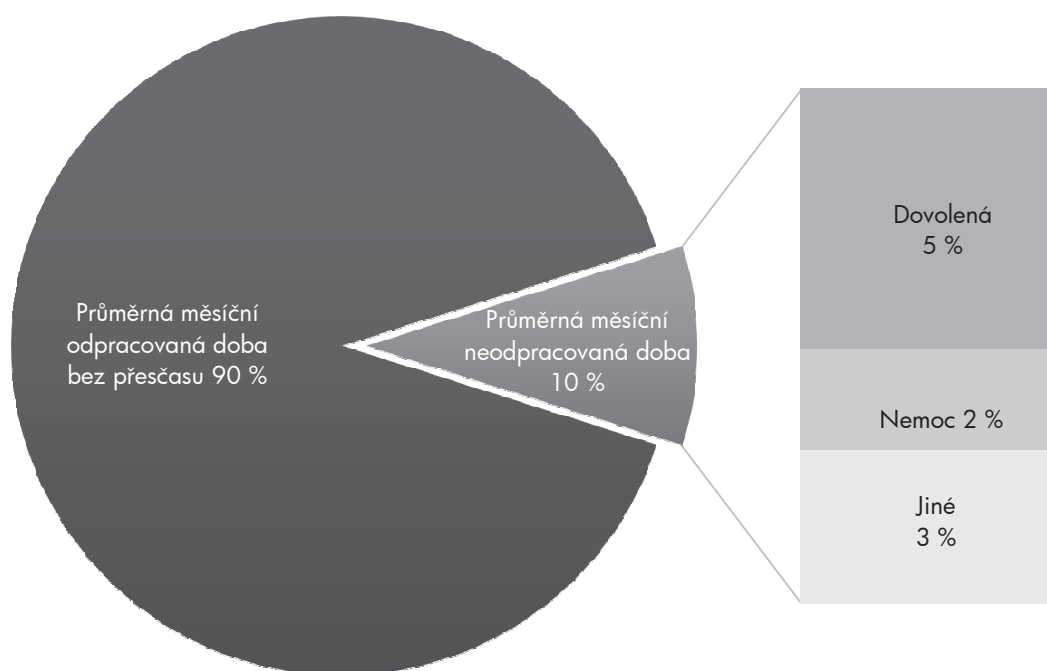
9. decil - 10 % měsíčních odpracovaných dob větších než 170,7 hod/měs

Průměrná měsíční neodpracovaná doba 16,7 hod/měs

z toho dovolená 8,5 hod/měs

z toho nemoc 3,3 hod/měs

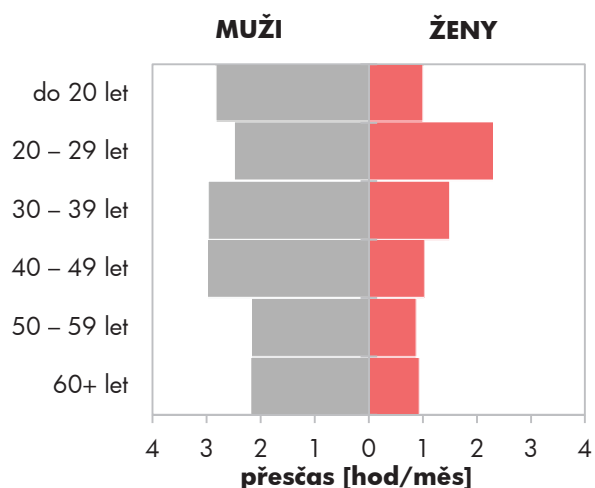
Struktura fondu pracovní doby



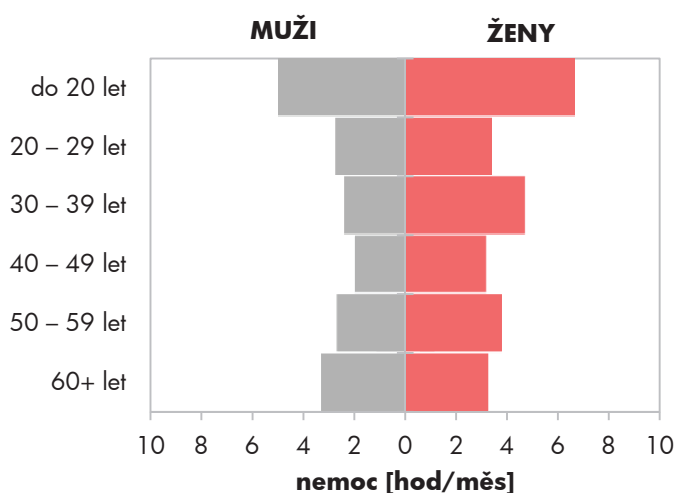
Měsíční odpracovaná a neodpracovaná doba podle pohlaví a věku

pohlaví/ věková skupina	počet zaměst. tis. osob	odpracovaná doba		neodpracovaná doba		
		celkem hod/měs	z toho přesčas hod/měs	celkem hod/měs	z toho	
					dovolená hod/měs	nemoc hod/měs
CELKEM - platová sféra ČR	628,4	156,8	1,7	16,7	8,5	3,3
do 20 let	0,1	158,0	2,0	17,5	8,5	5,7
20 – 29 let	63,7	155,5	2,3	18,0	10,1	3,1
30 – 39 let	148,5	155,2	2,1	18,5	9,2	3,7
40 – 49 let	186,6	157,5	1,6	15,7	8,0	2,8
50 – 59 let	185,6	157,6	1,2	15,8	7,8	3,5
60 a více let	43,9	157,6	1,5	16,5	8,8	3,2
MUŽI	212,1	156,8	2,6	17,1	9,7	2,5
do 20 let	0,1	159,6	2,8	16,7	8,5	4,9
20 – 29 let	25,6	155,1	2,5	18,0	10,9	2,7
30 – 39 let	62,7	155,7	2,9	18,5	10,4	2,4
40 – 49 let	52,5	157,0	2,9	16,6	9,5	2,0
50 – 59 let	49,5	158,3	2,1	15,8	8,5	2,7
60 a více let	21,7	158,0	2,1	16,6	8,8	3,3
ŽENY	416,3	156,8	1,2	16,4	7,9	3,7
do 20 let	0,0	155,8	1,0	18,5	8,5	6,6
20 – 29 let	38,1	155,7	2,3	17,9	9,5	3,4
30 – 39 let	85,8	154,8	1,5	18,5	8,3	4,7
40 – 49 let	134,1	157,7	1,0	15,4	7,4	3,1
50 – 59 let	136,1	157,4	0,9	15,7	7,5	3,8
60 a více let	22,2	157,2	0,9	16,4	8,8	3,2

Přesčas podle pohlaví a věku



Nemoc podle pohlaví a věku



Měsíční odpracovaná a neodpracovaná doba podle vzdělání

stupeň dosaženého vzdělání (KKOV)		počet zaměst. tis. osob	odpracovaná doba		neodpracovaná doba		
			celkem hod/měs	z toho přesčas hod/měs	celkem hod/měs	z toho	
						dovolená hod/měs	nemoc hod/měs
Základní a nedokončené	A-C	23,4	156,5	1,6	17,2	8,4	5,1
Střední bez maturity	D,E,H,J	93,5	158,1	1,9	16,4	8,0	4,5
Střední s maturitou	K-M	252,7	155,5	1,5	17,4	9,5	3,3
Vyšší odborné a bakalářské	N,P,R	46,1	152,6	2,2	19,6	10,2	3,0
Vysokoškolské	T,V	182,1	158,9	1,7	15,2	7,1	2,5
Neuvedeno		30,5	157,5	0,9	15,2	6,8	3,0
CELKEM - platová sféra ČR		628,4	156,8	1,7	16,7	8,5	3,3

Měsíční odpracovaná a neodpracovaná doba podle krajů

kraj NUTS3		počet zaměst. tis. osob	odpracovaná doba		neodpracovaná doba		
			celkem hod/měs	z toho přesčas hod/měs	celkem hod/měs	z toho	
						dovolená hod/měs	nemoc hod/měs
CZ010	Hlavní město Praha	133,7	156,1	2,8	18,3	9,6	3,4
CZ020	Středočeský	51,5	157,0	1,0	16,1	8,2	3,1
CZ031	Jihočeský	34,4	156,5	0,6	16,6	7,9	3,3
CZ032	Plzeňský	32,3	157,1	1,9	15,8	8,4	3,3
CZ041	Karlovarský	15,5	155,7	0,9	15,2	8,9	2,5
CZ042	Ústecký	42,6	156,1	0,8	16,0	8,4	3,0
CZ051	Liberecký	20,3	156,5	0,9	16,4	8,0	3,3
CZ052	Královéhradecký	31,6	156,9	2,2	16,9	8,2	3,2
CZ053	Pardubický	25,6	157,1	0,7	16,1	7,7	3,5
CZ063	Vysočina	30,5	157,0	1,3	15,7	8,3	3,1
CZ064	Jihomoravský	73,8	157,3	1,7	16,4	8,4	3,2
CZ071	Olomoucký	40,3	158,1	1,8	16,4	8,0	3,4
CZ072	Zlínský	26,9	157,0	0,6	15,8	7,0	3,6
CZ080	Moravskoslezský	69,3	157,1	1,8	16,5	8,2	3,5

Měsíční odpracovaná a neodpracovaná doba podle státního občanství

státní občanství		počet zaměst. tis. osob	odpracovaná doba		neodpracovaná doba		
			celkem	z toho přesčas	celkem	z toho	
		hod/měs	hod/měs	hod/měs	dovolená hod/měs	nemoc hod/měs	
CZ	Česká republika	623,4	156,7	1,6	16,7	8,4	3,3
SK	Slovensko	3,6	162,0	10,1	18,7	11,4	2,8
UA	Ukrajina	0,5	159,4	5,6	16,4	9,5	2,6
PL	Polsko	0,2	160,6	1,7	12,7	6,9	2,7
RU	Ruská federace	0,1	161,0	3,7	14,3	7,6	2,3
BG	Bulharsko	0,1	159,8	1,7	14,4	6,4	2,8
	Ostatní	0,5	160,9	4,0	15,0	6,9	3,0
CELKEM - platová sféra ČR		628,4	156,8	1,7	16,7	8,5	3,3

Měsíční odpracovaná a neodpracovaná doba podle sekcí ekonomických činností CZ-NACE

sekce CZ-NACE		počet zaměst. tis. osob	odpracovaná doba		neodpracovaná doba		
			celkem	z toho přesčas	celkem	z toho	
		hod/měs	hod/měs	hod/měs	dovolená hod/měs	nemoc hod/měs	
A	Zemědělství, lesnictví a rybníkářství	0,6	156,6	7,6	25,4	12,5	7,9
B	Těžba a dobývání						
C	Zpracovatelský průmysl						
D	Výroba a rozvod elektřiny, plynu, tepla						
E	Zásobování vodou, činnosti s odpady	3,6	158,9	4,0	19,1	10,7	4,1
F	Stavebnictví						
G	Obchod, opravy motorových vozidel						
H	Doprava a skladování	6,7	156,8	3,5	18,5	7,8	4,1
I	Ubytování, stravování a pohostinství	3,4	159,3	0,8	14,4	7,1	4,1
J	Informační a komunikační činnosti	0,2	160,0	1,1	14,3	9,8	0,8
K	Peněžnictví a pojišťovnictví						
L	Činnosti v oblasti nemovitostí	1,0	158,7	1,0	16,2	8,5	2,9
M	Profesní, vědecké a technické činnosti	3,0	156,8	1,2	17,2	10,1	2,7
N	Administrativní a podpůrné činnosti	0,2	157,0	5,7	23,5	10,9	8,2
O	Veřejná správa, obrana, sociální zabezp.	259,9	153,6	1,1	19,5	10,5	3,5
P	Vzdělávání	188,5	161,0	0,2	11,7	4,0	2,7
Q	Zdravotní a sociální péče	136,6	156,4	4,7	18,3	10,9	3,5
R	Kulturní, zábavní a rekreační činnosti	23,7	159,9	1,0	14,5	7,3	3,2
S	Ostatní činnosti	1,0	157,6	1,0	16,4	10,3	3,2
CELKEM - platová sféra ČR		628,4	156,8	1,7	16,7	8,5	3,3

**Měsíční odpracovaná a neodpracovaná doba
podle hlavních tříd a tříd zaměstnání CZ-ISCO**

hlavní třída / třída zaměstnání CZ-ISCO	počet zaměst. tis. osob	odpracovaná doba		neodpracovaná doba		
		celkem hod/měs	z toho přesčas hod/měs	celkem hod/měs	z toho	
					dovolená hod/měs	nemoc hod/měs
D Manuální pracovníci	121,2	157,7	2,0	16,0	8,0	4,4
T Nemanuální pracovníci	507,2	156,6	1,6	16,8	8,6	3,0
0 Zaměstnanci v ozbrojených silách	22,8	160,5	0,5	23,8	10,8	4,6
01 Generálové a důstojníci v ozbrojených silách	6,1	160,7	0,7	23,8	11,6	2,3
02 Poddůstojníci v ozbrojených silách	8,2	160,4	0,3	23,7	10,0	6,9
03 Ostatní zaměstnanci v ozbrojených silách	8,5	160,4	0,6	24,0	10,9	4,0
1 Řídící pracovníci	31,3	158,0	0,7	15,3	9,2	1,5
11 Nejvyšší státní úředníci, nejvyšší představitelé společností	4,2	156,3	0,4	17,0	11,0	1,5
12 Řídící prac.správy podniku, obchod., admin. a pod. činností	5,1	156,4	0,5	17,5	10,6	1,9
13 Řídící pracovníci výroby, IT, vzdělávání a příbuzných oborů	20,8	158,7	0,8	14,4	8,5	1,4
14 Řídící prac.ubyt.,strav.služeb,obchodu,ost.řídící pracovníci	1,0	159,5	0,5	14,4	9,3	1,4
2 Specialisté	210,4	159,6	1,6	14,4	6,3	2,7
21 Specialisté v oblasti vědy a techniky	10,6	154,8	0,7	19,3	9,4	3,0
22 Specialisté v oblasti zdravotnictví	30,3	162,6	9,9	18,1	11,2	2,6
23 Specialisté v oblasti výchovy a vzdělávání	127,3	160,4	0,2	12,0	3,8	2,6
24 Specialisté v obchodní sféře a veřejné správě	22,9	155,4	0,3	18,4	9,7	3,2
25 Specialisté v oblasti ICT	3,8	155,9	0,8	18,1	10,0	2,3
26 Specialisté obl. právní, sociální, kulturní a příbuz.oblastí	15,4	156,6	0,2	17,1	8,5	3,3
3 Techničtí a odborní pracovníci	174,4	153,5	2,1	18,4	10,5	3,2
31 Techničtí a odborní pracovníci v oblasti vědy a techniky	13,3	155,3	0,7	18,3	9,6	3,8
32 Odborní pracovníci v oblasti zdravotnictví	31,3	154,9	5,2	18,3	10,9	3,3
33 Odborní pracovníci v obchodní sféře a veřejné správě	115,7	152,6	1,5	18,6	10,6	3,1
34 Odborní pracovníci v obl.práva,kultury,sportu,příbuz.oborech	10,8	154,9	0,8	17,8	9,6	3,7
35 Technici v oblasti ICT	3,2	158,0	1,4	16,4	9,0	2,6
4 Úředníci	39,8	154,7	0,4	19,0	9,4	4,2
41 Všeobecní admin.pracovníci,sekretáři,pracovníci zadávání dat	13,1	154,8	0,3	18,9	9,7	4,4
42 Pracovníci informačních služeb,na přepážkách,v příb.oborech	1,9	154,4	1,4	18,3	9,8	4,1
43 Úředníci pro zpracování číselných údajů a v logistice	8,0	153,8	0,6	20,0	9,3	4,9
44 Ostatní úředníci	16,8	155,2	0,3	18,7	9,2	3,8

**Měsíční odpracovaná a neodpracovaná doba
podle hlavních tříd a tříd zaměstnání CZ-ISCO**

hlavní třída / třída zaměstnání CZ-ISCO		počet zaměst. tis. osob	odpracovaná doba		neodpracovaná doba		
			celkem hod/měs	z toho přesčas hod/měs	celkem hod/měs	z toho	
						dovolená hod/měs	nemoc hod/měs
5	Pracovníci ve službách a prodeji	89,8	154,9	1,5	16,3	8,7	3,8
51	Pracovníci v oblasti osobních služeb	38,5	160,6	0,7	13,4	5,6	4,2
52	Pracovníci v oblasti prodeje	1,4	157,5	1,0	16,7	8,9	3,7
53	Pracovníci osob.péče ve vzdělávání,zdravotnictví,příbuz.obl.	28,8	151,7	2,3	18,6	10,9	4,3
54	Pracovníci v oblasti ochrany a ostrahy	21,1	148,6	1,9	18,6	11,3	2,4
6	Kvalifikovaní pracovníci v zemědělství,lesnictví a rybářství	1,6	156,8	3,7	20,4	10,0	5,9
61	Kvalifikovaní pracovníci v zemědělství	1,3	157,1	4,1	20,5	10,1	5,9
62	Kvalifikovaní pracovníci v lesnictví, rybářství a myslivosti	0,2	154,9	1,6	20,0	9,0	6,1
7	Řemeslníci a opraváři	8,5	160,0	3,7	16,8	8,5	4,1
71	Řemeslníci,kvalif.pracovníci na stavbách(kromě elektrikářů)	2,4	160,7	4,4	16,9	8,1	4,9
72	Kovodělníci,strojírenští dělníci,pracovníci v příb.oborech	2,9	158,3	2,6	17,6	9,5	3,9
73	Pracovníci v obl.uměleckých a tradičních řemesel, polygrafie	0,4	159,9	1,7	15,2	6,3	4,1
74	Pracovníci v oboru elektroniky a elektrotechniky	1,5	162,0	6,0	16,3	9,1	2,9
75	Zpracovatelé potravin,dřeva,textilu,pracovníci příbuz.oborů	1,3	160,1	2,8	15,5	6,8	4,7
8	Obsluha strojů a zařízení, montéři	12,1	160,4	6,3	17,9	9,4	3,9
81	Obsluha stacionárních strojů a zařízení	2,8	157,2	2,6	17,6	10,0	3,7
82	Montážní dělníci výrobků a zařízení	0,0	159,7	4,6	18,3	11,5	2,9
83	Řidiči a obsluha pojezdých zařízení	9,3	161,3	7,5	18,0	9,2	4,0
9	Pomocní a nekvalifikovaní pracovníci	37,9	158,2	1,0	16,0	7,5	4,9
91	Uklízeči a pomocníci	26,2	158,5	0,6	15,3	6,6	4,9
92	Pomocní pracovníci v zemědělství, lesnictví a rybářství	0,3	153,7	1,4	21,2	9,9	7,5
93	Pomocní pracovníci těžby,staveb.,výroby,dopravy a příb.ob.	1,9	156,8	3,1	19,0	10,1	5,2
94	Pomocní pracovníci při přípravě jídla	0,9	160,7	1,6	14,2	5,4	4,8
95	Pracovníci pouličního prodeje a poskytování služeb	0,1	161,4	0,4	12,0	6,0	2,3
96	Pracovníci s odpady a ostatní pomocní pracovníci	8,4	157,5	1,7	17,8	10,1	4,9
CELKEM - platová sféra ČR		628,4	156,8	1,7	16,7	8,5	3,3

**Měsíční odpracovaná a neodpracovaná doba
podle podskupin a kategorií zaměstnání CZ-ISCO**

podskupina zaměstnání / kategorie zaměstnání CZ-ISCO	počet zaměst. tis. osob	odpracovaná doba		neodpracovaná doba		
		celkem hod/měs	z toho přesčas hod/měs	celkem hod/měs	z toho	
					dovolená hod/měs	nemoc hod/měs
0110 Generálové a důstojníci v ozbrojených silách	6,1	160,7	0,7	23,8	11,6	2,3
01102 Vyšší důstojníci v ozbrojených silách	2,4	159,8	0,7	24,8	11,7	1,9
01103 Nižší důstojníci v ozbrojených silách	3,7	161,2	0,7	23,3	11,5	2,6
0210 Poddůstojníci v ozbrojených silách	8,2	160,4	0,3	23,7	10,0	6,9
0310 Ostatní zaměstnanci v ozbrojených silách	8,5	160,4	0,6	24,0	10,9	4,0
1112 Nejvyšší státní úředníci	2,8	155,6	0,5	17,9	11,6	1,6
11121 Velvyslanci, konzulové a příbuzní pracovníci	0,5	155,1	0,0	19,1	13,3	0,5
11123 Nejvyšší státní úředníci ústředních státních orgánů	0,3	155,7	0,3	18,0	11,2	1,1
11124 Nejvyšší státní úředníci obrany, bezpeč. státu, požární ochrany	0,5	151,9	1,6	19,2	12,5	1,8
11125 Nejvyšší státní úředníci veřejné správy (kr. ústř. stát. orgánů)	1,2	157,0	0,5	16,9	11,0	1,9
1120 Nejvyšší představitelé společností (kromě zájm. a příb. org.)	1,3	157,7	0,1	15,4	10,1	1,2
11201 Nejvyšší představitelé velkých společností a institucí	0,6	157,8	0,2	15,3	9,8	1,4
11202 Nejvyšší představitelé středních společností a institucí	0,4	157,7	0,1	15,4	10,0	1,0
11203 Nejvyšší představitelé malých společností a institucí	0,2	157,2	0,2	15,7	10,7	0,9
1211 Řídicí pracovníci v oblasti financí (kr. fin., pojišť. služeb)	1,4	156,9	0,4	16,9	10,5	1,5
12111 Ekonomičtí a finanční náměstci (ředitelé)	0,3	157,3	0,4	16,5	10,9	1,3
12112 Řídicí pracovníci ekonomiky, financí (kr. fin., pojišť. služeb)	0,8	156,8	0,5	16,9	10,3	1,7
1212 Řídicí pracovníci v oblasti lidských zdrojů	0,6	157,8	1,4	17,0	10,7	2,7
12122 Řídicí pracovníci v oblasti personální	0,2	154,5	0,2	19,4	11,1	1,7
12123 Řídicí pracovníci v oblasti zaměstnanosti	0,4	159,8	2,4	16,0	10,7	3,9
1213 Řídicí pracovníci v oblasti strategie a politiky organizací	0,5	154,1	0,2	18,4	10,5	1,0
1219 Ostatní řídicí pracovníci správy podniku a pod. činnosti	2,2	156,0	0,3	17,9	10,6	2,2
12192 Řídicí pracovníci hospodaření s majetkem státu a organizací	0,7	156,4	0,4	17,7	10,6	2,3
12196 Řídicí pracovníci vnitřních věcí státu a region. rozvoje	0,4	156,8	0,4	17,2	10,5	1,3
1223 Řídicí pracovníci v oblasti výzkumu a vývoje	0,2	158,1	0,3	15,5	9,8	1,5
1311 Řídicí pracovníci v zemědělství, lesnictví a příb. oborech	0,6	156,0	0,1	17,6	9,9	1,9
13115 Řídicí pracovníci v oblasti životního prostředí	0,4	155,8	0,0	17,8	9,3	2,0
1323 Řídicí pracovníci ve stavebnictví a zeměměřičství	0,2	156,3	0,0	16,7	10,7	1,6
1324 Řídicí pracovníci v dopravě, logistice a příbuzných oborech	0,5	155,3	0,6	18,9	10,2	2,4
13243 Řídicí pracovníci v oblasti dopravy	0,3	155,3	0,7	18,8	10,8	1,8
1330 Řídicí pracovníci v oblasti ICT	0,4	158,3	0,9	16,0	8,5	1,1
13302 Řídicí pracovníci v oblasti inf. technolog. a činnosti	0,2	157,8	0,9	16,5	9,9	1,1
1341 Řídicí pracovníci v oblasti péče o děti	3,7	159,0	0,1	13,8	8,7	1,2
13411 Řídicí prac. předškol. výchovy (kr. žáků se spec. vzděl. potřeb.)	2,4	159,5	0,0	13,3	8,1	1,4
13413 Řídicí pracovníci v oblasti mimoškolní výchovy	0,4	154,9	0,3	18,4	13,9	1,2
1342 Řídicí pracovníci v oblasti zdravotnictví	1,2	161,2	6,5	18,7	12,1	1,6
13421 Náměstci pro zdravotní péči	0,2	170,9	15,7	17,9	11,7	1,7
13422 Primáři v oblasti zdravotnictví	0,3	165,1	10,2	18,3	12,8	0,9
13424 Vrchní sestry v oblasti zdravotnictví	0,4	156,6	3,0	19,5	12,2	2,1
1343 Řídicí pracovníci v oblasti péče o seniory	0,5	155,0	0,2	18,0	11,1	2,7
1344 Řídicí pracovníci v sociální oblasti (kromě péče o seniory)	1,1	157,0	1,3	17,7	10,9	2,4
13441 Řídicí pracovníci důchod., nemoc., sociálních a jiných dávek	0,8	157,0	1,9	18,4	10,5	3,1
13442 Řídicí pracovníci pobytových soc. služeb (kr. péče o seniory)	0,3	156,8	0,1	16,5	11,9	1,1

**Měsíční odpracovaná a neodpracovaná doba
podle podskupin a kategorií zaměstnání CZ-ISCO**

podskupina zaměstnání / kategorie zaměstnání CZ-ISCO	počet zaměst. tis. osob	odpracovaná doba		neodpracovaná doba		
		celkem hod/měs	z toho přesčas hod/měs	celkem hod/měs	z toho	
					dovolená hod/měs	nemoc hod/měs
1345 Řídící pracovníci v oblasti vzdělávání	9,4	161,0	0,2	11,6	6,3	0,8
13451 Řídící pracovníci na ZŠ	5,6	161,7	0,3	10,9	5,8	0,8
13452 Řídící pracovníci na SŠ	2,1	159,9	0,2	12,9	7,5	0,6
1349 Řídící pracovníci knihoven, muzeí, práva a bezpečnosti apod.	3,1	153,0	1,7	18,5	11,3	2,1
13491 Řídící pracovníci knihoven, muzeí a v příbuzných oblastech	0,3	158,8	0,3	15,1	9,0	2,6
13492 Řídící pracovníci obrany, bezpečnosti státu, požární ochrany	2,2	153,5	2,3	18,7	11,7	2,2
13494 Řídící pracovníci v právní oblasti	0,3	147,9	0,2	20,3	10,5	2,5
1412 Řídící pracovníci v oblasti stravovacích služeb	0,2	161,7	0,9	12,5	7,9	1,4
1431 Řídící pracovníci kultury, vydavatelství, sportu, zábavy	0,4	160,9	0,4	13,1	8,6	0,8
1439 Řídící pracovníci CK, nemovitostí, osob., oprav. aj. služeb	0,3	157,2	0,4	16,5	10,8	2,0
2131 Biologové, botanici, zoologové a příbuzní specialisté	1,4	156,7	2,9	19,6	10,7	2,5
2132 Specialisté v zemědělství, lesnictví, rybářství a vod.hosp.	2,4	153,6	0,1	19,9	8,3	3,0
2133 Specialisté ochrany životního prostředí (kr.prům.ekologie)	1,8	153,5	0,0	20,1	9,6	3,9
2211 Praktičtí lékaři	1,8	172,8	18,7	18,6	11,7	2,4
22111 Praktičtí lékaři pro dospělé	1,5	174,2	20,2	18,6	11,7	2,1
2212 Lékaři specialisté	11,0	171,1	16,6	18,3	11,8	2,3
22121 Lékaři v interních oborech	3,0	171,3	16,1	17,8	11,7	2,0
22122 Lékaři v chirurgických oborech	1,2	179,8	24,0	17,2	11,7	1,5
22128 Lékaři bez atestace (kromě oborů praktického lékařství)	1,8	171,3	17,1	18,8	12,8	2,0
2221 Všeobecné sestry se specializací	12,6	156,4	5,9	17,5	10,8	2,6
22211 Staniční sestry (kromě sester v oblasti porodní asistence)	3,4	156,2	3,4	19,2	11,2	2,8
22212 Sestry pro intenzivní péči (vč. pediatrie a neonatologie)	3,2	158,4	9,8	17,1	10,7	2,8
22214 Sestry pro pediatrii	2,0	152,3	2,4	15,7	9,5	2,8
22217 Sestry pro péči v psychiatrických oborech	1,0	150,8	2,2	16,5	13,7	1,1
2320 Učitelé odborných předmětů, praktického vyučování, lektori	14,4	160,0	0,2	12,3	3,7	2,1
23201 Učitelé odborných předmětů (kr. žáků se spec.vzděl.potřeb.)	8,5	160,4	0,2	11,9	3,1	2,0
23203 Učitelé odborného výcviku (kr. žáků se spec.vzděl.potřeb.)	5,0	159,3	0,1	13,0	4,3	2,3
2330 Učitelé SŠ (kr.odborných předmětů), konzervatořích, 2.st.ZŠ	40,6	161,4	0,3	10,8	2,5	2,3
23301 Učitelé všeobecně vzdělávacích předmětů na SŠ	17,7	161,0	0,3	11,2	2,8	2,1
23303 Učitelé na 2. stupni ZŠ	22,3	161,8	0,3	10,5	2,2	2,5
2341 Učitelé na 1. stupni ZŠ	22,7	162,0	0,2	10,2	2,2	2,5
2342 Učitelé v oblasti předškolní výchovy	21,7	158,8	0,0	14,0	6,2	3,3
2354 Lektori a učitelé hudby na ostatních školách	2,4	165,6	0,1	6,0	1,5	1,1
2359 Spec.pedagog., vychovatelé (kr.spec.vzděl.potř.), ost.pedagog.	11,3	159,1	0,3	13,3	5,6	2,6
23591 Speciální pedagogové	1,1	155,2	0,1	17,8	8,9	2,6
23593 Vychovatelé (kr.vychovatelů pro osoby se spec.vzděl.potřeb.)	8,5	160,1	0,2	12,1	4,3	2,7
23594 Pedagogové volného času	1,1	155,7	0,4	17,9	12,7	1,9
2411 Specialisté v oblasti účetnictví	4,0	156,5	0,3	17,4	9,8	2,9
24111 Hlavní účetní	1,5	158,2	0,7	15,7	10,0	2,3
2413 Finanční analytici, specialisté v peněžnictví, pojišťovnictví	1,3	150,8	0,0	22,6	9,5	4,7
2422 Specialisté v oblasti strategie a politiky organizací	15,0	155,7	0,2	18,0	9,6	3,1
24222 Spec. analytici, metodici v obl.politiky firem a veř.správy	1,3	155,4	0,1	18,1	8,0	3,0
24225 Specialisté v obl. hospodaření s majetkem státu a organizací	2,1	154,4	0,1	19,1	9,4	3,1

**Měsíční odpracovaná a neodpracovaná doba
podle podskupin a kategorií zaměstnání CZ-ISCO**

podskupina zaměstnání / kategorie zaměstnání CZ-ISCO	počet zaměst. tis. osob	odpracovaná doba		neodpracovaná doba		
		celkem hod/měs	z toho přesčas hod/měs	celkem hod/měs	z toho	
					dovolená hod/měs	nemoc hod/měs
24227 Specialisté v obl. správy školství, kultury a zdravotnictví	1,7	156,1	0,1	18,1	9,7	3,0
2522 Systémoví administrátoři, správci počítačových sítí	1,6	155,8	0,9	18,5	10,4	2,1
2612 Soudci a příbuzní pracovníci	1,3	152,8	0,1	20,8	11,1	3,6
2619 Podnik.právnicki, právníci legislativci a os.spec.v obl.práva	2,7	153,3	0,1	20,5	9,8	4,1
2621 Specialisté archiváři,kurátoři a správci památkových objektů	1,9	156,2	0,1	17,4	9,4	3,2
2634 Psychologové	1,3	155,1	0,6	18,7	10,5	3,0
2635 Specialisté v oblasti sociální práce	2,9	152,9	0,3	20,7	10,0	4,1
26351 Sociální pracovníci specialisté v oblasti veřejné správy	1,3	152,5	0,3	21,5	10,1	4,1
2652 Hudebníci, zpěváci a skladatelé	1,8	166,1	0,0	7,6	2,5	1,7
3112 Stavební technici	2,5	154,6	0,3	19,1	10,1	3,4
31124 Stavební technici přípravy a realizace investic, inženýringu	1,1	154,8	0,1	18,7	9,8	2,9
3118 Technici kartografové,zeměměřiči,pracovníci v příbuz.oborech	3,8	152,9	0,1	20,5	10,0	5,6
3119 Technici v ost.obor.(textil.,kožed'.,polygraf., dřev.apod)	3,4	157,5	1,4	15,7	9,0	2,9
31194 Technici přípravy,realiz.investic v ost.průmyslových oborech	1,0	157,0	1,0	17,3	10,3	2,9
31198 Technici bezp. práce, ochrany zdraví, racionalizace výroby	1,6	157,9	1,0	13,4	8,2	2,4
3211 Technici a asistenti pro obsluhu lékařských zařízení	1,7	162,9	12,4	21,4	13,1	3,5
32112 Radiologičtí asistenti	1,3	163,7	13,7	21,7	13,4	3,7
3212 Odborní laboranti, laboratorní asistenti v obl.zdravotnictví	3,6	160,0	9,1	21,2	12,2	3,8
32121 Zdravotní laboranti	3,5	160,0	9,2	21,3	12,3	3,9
3221 Všeobecné sestry bez specializace	19,3	153,4	4,5	17,7	10,7	3,1
32211 Všeobecné sestry s osvědčením	18,4	153,3	4,4	17,8	10,8	3,1
32212 Všeobecné sestry bez osvědčení	0,9	154,2	6,0	17,0	10,3	3,1
3255 Odborní pracovníci v oblasti rehabilitace	1,4	153,9	1,3	20,7	10,6	5,0
3256 Zdravotničtí asistenti (praktické sestry)	1,1	154,1	5,4	17,0	10,9	2,9
3258 Zdravotničtí záchranáři	1,2	155,7	7,4	13,6	9,6	1,6
3313 Odborní pracovníci účetnictví, ekonomiky, personalistiky	16,6	157,1	0,4	16,9	9,5	2,6
33131 Odborní účetní všeobecní	7,0	158,4	0,3	15,3	9,1	2,2
33132 Odborní účetní mzdoví	1,9	158,1	0,8	16,5	9,7	1,8
33133 Odborní účetní finanční a investiční	2,0	156,2	0,3	17,7	10,0	2,7
3333 Odborní pracovníci úřadů práce a pracovních agentur	2,1	160,1	2,3	15,5	9,2	4,4
3341 Vedoucí v oblasti administrativních agend	3,5	155,3	0,1	18,5	10,0	2,9
33411 Vedoucí všeobecných administrativních pracovníků	1,3	154,6	0,1	19,0	10,4	3,8
3342 Odborní administrativní pracovníci v právní oblasti	2,7	153,4	0,2	20,4	10,2	4,3
3343 Odborní pracovníci v administrativě a správě organizace	28,0	154,4	0,3	19,2	10,1	3,8
33431 Odborní asistenti v administrativě	8,3	154,2	0,2	19,5	10,3	4,0
33432 Odborní pracovníci hospodářské správy	4,5	154,1	0,2	19,6	10,3	3,9
33433 Odborní pracovníci organizace a řízení	2,2	154,7	0,3	18,8	8,9	3,4
33436 Odborní pracovníci vnitřních věcí státu, konzulárních služeb	3,3	151,2	0,5	21,6	10,9	5,4
33437 Odborní pracovníci správy školství, kultury a zdravotnictví	2,5	157,5	0,3	16,1	8,8	2,8
3351 Pracovníci Celní správy ČR	3,4	144,1	1,1	19,6	11,2	0,2
3352 Pracovníci veřejné správy v oblasti daní	11,4	157,0	0,1	16,4	8,1	3,8
3353 Pracovníci veřejné správy v oblasti sociálních, jiných dávek	6,1	157,6	3,3	19,0	9,0	5,1
3354 Pracovníci veřejné správy vydávající různá povolení	1,5	153,9	0,2	20,2	10,2	4,0

**Měsíční odpracovaná a neodpracovaná doba
podle podskupin a kategorií zaměstnání CZ-ISCO**

podskupina zaměstnání / kategorie zaměstnání CZ-ISCO	počet zaměst. tis. osob	odpracovaná doba		neodpracovaná doba		
		celkem hod/měs	z toho přesčas hod/měs	celkem hod/měs	z toho	
					dovolená hod/měs	nemoc hod/měs
3355 Policejní inspektoři, komisaři a radové Policie ČR	36,3	146,6	3,3	19,3	12,7	2,3
33551 Inspektoři Policie ČR	20,7	147,3	3,1	18,2	12,7	2,6
33552 Vrchní inspektoři Policie ČR	7,3	145,6	2,9	20,0	12,4	1,8
33553 Komisaři Policie ČR	4,7	145,8	3,8	20,8	12,6	1,9
33554 Vrchní komisaři Policie ČR	3,0	145,2	4,6	22,1	13,3	2,2
3359 Pracovníci veřejné správy v oblasti státních regulací j.n.	1,0	156,4	0,5	20,0	7,7	3,6
3412 Odborní pracovníci v oblasti sociální práce	7,5	153,3	0,9	19,0	10,4	4,0
34121 Sociální pracovníci v oblasti veřejné správy	1,8	154,9	2,4	20,9	9,9	4,7
34123 Sociální pracovníci péče o zdravotně postižené	1,4	149,5	0,1	18,2	11,7	3,4
34124 Sociální pracovníci péče o seniory (kr.péče o zdr.postiž.)	1,0	151,7	0,2	19,2	10,8	4,1
34127 Sociální prac.poradenství (vč. pedagog.-psycholog.poraden)	1,0	159,7	2,0	15,5	8,3	4,7
3511 Technici provozu ICT, technici programátoři	1,3	156,5	1,0	17,2	10,0	2,8
4110 Všeobecní administrativní pracovníci	7,7	155,5	0,4	18,2	9,6	4,0
4120 Sekretáři (všeobecní)	2,4	155,0	0,3	18,9	9,9	3,5
4131 Pracovníci pro zpracování textů, pisáři	2,7	152,6	0,1	21,0	9,9	6,3
41312 Pisáři	2,6	152,6	0,1	21,0	9,9	6,3
4132 Pracovníci pro zadávání dat	0,3	153,6	0,4	19,9	9,9	5,9
4223 Operátoři telefonních panelů	0,3	154,3	2,7	18,1	10,5	3,9
4224 Recepční v hotelích a dalších ubytovacích zařízeních	0,2	153,6	1,4	15,6	9,8	3,7
4225 Pracovníci v informačních kancelářích	0,4	154,6	2,3	19,9	10,2	4,4
4226 Recepční (kr.recepčních v hotelích, ubytovacích zařízeních)	0,2	154,0	0,4	16,6	9,1	4,0
4229 Pracovníci informačních služeb j.n.	0,3	155,1	0,7	20,4	9,0	5,3
4311 Úředníci v oblasti účetnictví	2,0	157,4	0,4	16,2	9,5	2,0
43111 Účetní všeobecní	1,2	157,6	0,4	16,1	9,7	1,9
43112 Účetní finanční a investiční	0,3	158,4	0,4	15,1	8,5	1,3
4312 Úředníci v oblasti statistiky, finančnictví a pojišťovnictví	3,9	149,9	0,1	23,5	9,2	7,4
4313 Mzdoví účetní	0,4	157,0	0,4	16,3	9,0	2,1
4321 Úředníci ve skladech	0,9	156,2	0,8	17,9	9,6	3,9
4323 Pracovníci v dopravě a přepravě	0,8	159,1	4,4	16,8	9,5	2,6
43232 Dopravní dispečeri	0,2	161,7	10,2	16,9	9,1	3,5
43233 Provozní technici v dopravě	0,3	157,7	1,1	16,6	9,9	2,3
4411 Knihovníci	4,3	157,6	0,5	16,2	7,4	3,9
4412 Pracovníci poštovního provozu (kromě úředníků na přepážkách)	0,3	152,8	0,4	20,8	10,3	5,6
4415 Pracovníci evidence dat a archivů	1,8	153,9	0,2	19,7	9,8	4,5
4416 Personální referenti	1,0	156,3	0,7	17,6	9,5	2,9
4419 Úředníci správy škol.,kult.,zdravot.,vniř.věcí státu a ost.	9,5	154,4	0,2	19,6	9,8	3,6
44191 Úředníci všeobecné správy vnitřních věcí státu	1,7	154,3	0,3	19,6	10,5	3,7
44192 Úředníci zahraničních vztahů	0,7	152,7	0,3	21,6	12,9	2,8
44193 Úředníci v oblasti správy školství, kultury a zdravotnictví	1,0	157,9	0,2	15,9	7,7	3,2
44194 Úředníci v oblasti správy průmyslu a dopravy	0,3	153,6	0,0	20,4	9,8	4,1
5113 Průvodci, delegáti v cestovním ruchu	0,5	157,1	0,7	17,3	8,5	4,1
5120 Kuchaři (kromě šéfkuchařů), pomocní kuchaři	21,7	160,3	0,5	13,3	4,9	4,7
51201 Kuchaři (kromě šéfkuchařů)	17,0	160,7	0,5	12,9	4,7	4,6

**Měsíční odpracovaná a neodpracovaná doba
podle podskupin a kategorií zaměstnání CZ-ISCO**

podskupina zaměstnání / kategorie zaměstnání CZ-ISCO	počet zaměst. tis. osob	odpracovaná doba		neodpracovaná doba		
		celkem hod/měs	z toho přesčas hod/měs	celkem hod/měs	z toho	
					dovolená hod/měs	nemoc hod/měs
51203 Pomocní kuchaři	4,6	159,0	0,7	14,8	5,7	5,1
5151 Vedoucí provozu stravovacích, ubytovacích a dalších zařízení	4,4	161,7	0,6	12,3	5,7	3,0
51511 Vedoucí provozu školních jídelen a menz	3,0	163,5	0,2	10,0	4,0	2,7
51512 Vedoucí provozu ubyt.,strav., pohostinství (kr.škol.jídelen)	0,8	155,2	1,0	19,3	10,7	4,1
5153 Správci objektů	10,1	161,4	0,8	12,7	6,0	3,3
5164 Chovatelé,ošetřovatelé zvířat v zaříz.pro chov,příbuz.prac.	0,8	155,1	4,7	22,4	11,9	6,2
51641 Chovatelé a ošetřovatelé zvířat v zoo	0,5	155,4	2,0	19,6	11,6	4,0
5230 Pokladníci a prodavači vstupenek a jízdenek	1,0	157,3	0,9	16,8	8,8	3,5
52302 Pokladníci v organizacích	0,7	155,8	0,7	18,1	9,1	4,3
5312 Asistenti pedagogů	3,3	155,6	0,4	17,1	8,9	3,5
53121 Asistenti učitelů	0,8	157,4	0,1	15,3	6,0	3,7
53122 Asistenti vychovatelů	2,5	155,1	0,6	17,7	9,9	3,5
5321 Ošetřovatelé a prac. sociálních služeb v obl. pobytové péče	11,8	147,9	0,6	19,3	11,5	4,7
53211 Ošetřovatelé v oblasti pobytové péče	1,9	150,4	1,8	18,1	11,0	4,0
53212 Pracovníci přímé obslužné péče v oblasti pobytové péče	9,2	147,2	0,3	19,5	11,6	4,8
5322 Ošetřovatelé a prac.soc.služeb v obl.ambul. služeb,dom. péče	1,9	154,0	1,1	19,6	10,1	5,4
53221 Ošetřovatelé v obl.ambulantních,terénních služeb,domácí péče	0,7	151,3	0,2	20,2	12,0	5,1
53222 Prac.přímé obslužné péče ambul. služeb,pečovatelé dom.péče	1,2	155,8	1,7	18,9	9,0	5,1
5329 Sanitáři,laboratorní pracovníci,ost.prac.ve zdrav.a soc.obl.	11,7	154,1	4,7	18,2	10,9	3,9
53295 Sanitáři	9,2	154,6	5,0	18,7	10,9	4,1
53296 Řidiči vozidel zdravotnické záchranné služby	0,9	157,5	8,1	12,6	9,1	1,1
5411 Příslušníci HZS ČR,hasiči ostatních jednotek požární ochrany	4,6	149,8	2,3	14,9	9,4	1,8
54111 Příslušníci v jednotkách požární ochrany HZS ČR	2,1	152,8	1,3	10,3	7,7	0,8
5412 Policisté	6,3	150,3	2,7	20,0	10,8	4,7
54125 Strážníci	6,2	150,3	2,7	20,0	10,7	4,7
5414 Pracovníci ostrahy a bezpečnostních agentur	2,7	156,7	3,7	15,2	8,8	3,3
54141 Vrátní	2,0	156,2	3,0	14,9	8,6	3,2
54142 Pracovníci ostrahy, strážní	0,6	159,4	6,6	15,2	9,5	3,0
6111 Pěstitelé zemědělských plodin	0,1	161,2	1,2	13,7	6,4	2,9
6113 Zahradníci a pěstitelé v zahradnických školkách	1,0	155,4	3,0	20,8	10,0	6,5
61131 Zahradníci pro pěstování zahradních rostlin	0,8	156,1	2,9	20,0	9,9	5,7
61132 Zahradníci krajináři	0,1	149,3	8,2	32,8	12,8	14,9
61136 Zahradníci travnatých ploch, greenkeeperi	0,1	152,8	2,6	22,3	10,0	9,9
6210 Kvalifikovaní pracovníci v lesnictví a příbuzných oblastech	0,2	154,9	1,6	20,1	9,1	6,1
62101 Kvalifikovaní pracovníci pro pěstění a ošetřování lesa	0,2	155,3	1,7	19,9	8,6	6,0
62102 Kvalifikovaní pracovníci pro těžbu dřeva	0,0	152,1	1,6	22,4	10,1	8,0
7112 Zedníci, kamnáři, dlaždiči a montéři suchých staveb	0,6	155,5	2,0	20,0	9,9	6,3
71121 Zedníci (kromě zedníků ohnivzdorného zdiva)	0,6	155,3	2,0	20,1	10,0	6,4
7115 Tesaři a stavební truhláři	0,1	158,5	2,4	17,3	7,9	5,1
71151 Tesaři	0,1	158,3	2,0	16,9	7,3	5,7
7119 Kvalifik.staveb.dělníci,staveb.údržbáři budov,montéři apod.	1,0	165,1	6,2	14,4	6,1	4,5
71191 Stavební údržbáři budov	0,2	159,4	2,4	15,7	8,2	4,1
71194 Stavební montéři (kromě montérů suchých staveb)	0,4	171,5	8,8	11,0	2,0	5,5

**Měsíční odpracovaná a neodpracovaná doba
podle podskupin a kategorií zaměstnání CZ-ISCO**

podskupina zaměstnání / kategorie zaměstnání CZ-ISCO	počet zaměst. tis. osob	odpracovaná doba		neodpracovaná doba		
		celkem hod/měs	z toho přesčas hod/měs	celkem hod/měs	z toho	
					dovolená hod/měs	nemoc hod/měs
71195 Kvalifikovaní stavební dělníci hlavní stavební výroby	0,4	161,9	6,0	17,0	9,1	3,7
7126 Instalatéři, potrubáři, stavební zámečníci a stavební klempíři	0,5	160,2	4,3	17,2	9,6	3,1
71261 Stavební instalatéři	0,2	159,5	2,8	16,7	9,2	2,5
71263 Instalatéři vodovodů	0,1	161,1	5,8	17,4	10,0	3,8
71264 Instalatéři ústředního topení	0,1	162,5	7,3	17,0	10,1	2,8
7131 Malíři (vč. stavebních lakýrníků a natěračů), tapetáři	0,1	158,6	3,0	17,5	8,8	4,6
71311 Malíři interiérů	0,1	159,4	3,5	17,1	8,6	4,4
7213 Pracovníci na zpracování plechu	0,1	154,5	1,5	20,3	10,3	5,0
7222 Nástrojář a příbuzní pracovníci	1,8	159,4	2,9	16,8	9,8	3,5
72222 Zámečníci strojů	0,1	158,3	2,8	17,7	9,6	4,2
72223 Provozní zámečníci, údržbáři	1,6	159,6	2,9	16,6	9,8	3,3
7231 Mechanici a opraváři motorových vozidel	0,8	156,8	2,3	18,8	8,9	4,4
72311 Mechanici a opraváři osobních automobilů	0,3	158,3	2,2	17,3	8,8	3,7
72312 Mechanici a opraváři nákladních automobilů	0,4	155,9	2,1	19,5	9,0	4,5
7233 Mechanici a opraváři zeměděl., průmysl. a j. strojů, zařízení	0,1	158,7	2,2	17,1	9,1	3,5
7311 Výrobci, mechanici, opraváři přesných přístrojů a zařízení	0,1	161,7	7,9	19,3	8,2	5,3
7317 Tradiční zpracovatelé dřeva, proutí a příbuzných materiálů	0,1	164,1	1,3	11,1	4,3	3,5
73172 Umělečtí truhláři a řezbáři	0,1	164,3	1,3	11,0	4,1	3,6
7319 Umělečtí kováři, zámečníci, kameníci, štukatěři apod. prac.	0,1	162,1	0,4	11,6	4,1	3,1
73191 Pracovníci zhotovující umělecké výrobky z kovů	0,0	161,2	0,2	12,3	3,7	3,5
7322 Tiskaři	0,1	152,9	0,0	20,0	9,4	5,2
7323 Pracovníci konečné úpravy tisku a vazači knih	0,1	155,7	0,2	17,9	6,7	4,9
7411 Stavební a provozní elektrikáři	0,7	161,8	5,1	15,8	9,4	2,7
7412 Elektromechanici	0,6	160,4	4,7	16,8	9,0	3,3
74121 Elektromechanici elektrických zařízení (kr. v dopr. prostřed.)	0,1	162,2	4,9	16,1	8,7	2,5
74123 Provozní elektromechanici	0,4	159,8	4,7	17,0	9,1	3,6
7413 Montéři a opraváři elektrických vedení	0,1	163,2	6,5	16,5	9,3	3,6
7421 Mechanici a opraváři elektronických přístrojů	0,1	169,2	14,7	15,6	8,2	1,5
7422 Mechanici a opraváři ICT	0,1	161,1	8,4	18,4	9,4	3,6
7522 Truhláři (kr. stavebních) a pracovníci v příbuzných oborech	0,2	156,2	1,8	19,0	8,7	5,6
7531 Krejčí, kožešníci a kloboučníci	0,4	164,7	0,9	9,0	2,7	2,8
75311 Krejčí	0,4	164,7	0,9	8,9	2,7	2,7
7533 Švadleny, šičky, vyšivači a pracovníci v příbuzných oborech	0,4	157,5	3,1	18,8	8,8	5,6
7534 Čalouníci a příbuzní pracovníci	0,1	152,1	1,5	22,3	6,3	12,8
8157 Obsluha strojů v prádelnách a čistírnách	1,6	154,6	0,5	19,1	10,0	4,6
8182 Obsluha parních turbín, kotlů a příbuzných zařízení	0,7	160,7	5,5	14,9	9,2	2,6
81822 Obsluha kotlů na vytápění, výměníků (kr. kotlů lodí, lokomotiv)	0,6	159,8	4,6	15,0	9,0	2,9
81825 Obsluha zařízení spaloven	0,1	168,1	14,6	15,0	11,1	0,9
8189 Obsluha stacionárních strojů a zařízení j.n.	0,4	161,0	5,2	16,1	11,2	2,0
81891 Obsluha zařízení ve vodáren. a vodohospod. (vč. čistíren vody)	0,3	159,2	4,9	16,3	11,4	2,2
8322 Řidiči osobních a malých dodávkových automobilů, taxikáři	3,2	165,2	10,6	16,4	9,7	3,2
83221 Řidiči osobních a malých dodávkových automobilů	2,3	165,2	9,4	17,4	9,5	3,7
83223 Řidiči dopravy nemocných a raněných	0,9	165,3	13,4	14,0	10,0	1,8

**Měsíční odpracovaná a neodpracovaná doba
podle podskupin a kategorií zaměstnání CZ-ISCO**

podskupina zaměstnání / kategorie zaměstnání CZ-ISCO	počet zaměst.	odpracovaná doba		neodpracovaná doba		
		celkem	z toho přesčas	celkem	z toho	
	tis. osob	hod/měs	hod/měs	hod/měs	dovolená hod/měs	nemoc hod/měs
8331 Řidiči autobusů, trolejbusů a tramvají	0,1	167,0	12,3	18,4	9,6	4,5
83312 Řidiči autobusů v dálkové přepravě osob	0,1	173,4	15,8	15,7	9,6	1,4
8332 Řidiči nákladních automobilů, tahačů a speciálních vozidel	4,7	159,4	6,0	18,6	8,8	4,3
83321 Řidiči nákladních automobilů (kromě tahačů)	3,5	159,3	6,3	18,7	8,6	4,4
83323 Řidiči popelářských vozů	0,1	160,6	4,6	18,5	11,5	2,2
83324 Řidiči silničních úklidových vozidel	0,3	160,2	4,8	18,3	10,8	3,9
8341 Řidiči a obsluha zemědělských a lesnických strojů	0,5	158,1	4,1	19,7	10,3	5,3
83411 Traktoristé a obsluha zemědělských strojů	0,5	158,1	4,2	19,8	10,3	5,3
8342 Obsluha železničních, zemních a příbuzných strojů a zařízení	0,2	158,9	6,1	19,7	10,0	5,2
83422 Obsluha zemních a příbuzných strojů	0,2	158,9	6,1	19,7	10,0	5,2
8344 Obsluha vysokozdvížných a jiných vozíků a skladníci	0,4	155,6	3,7	21,0	9,1	5,8
83443 Skladníci, obsluha manipulačních vozíků	0,4	155,7	3,7	20,9	8,9	5,8
9112 Uklízeči a pomocníci v hotelích, admin., průmysl. a j. objektech	25,6	158,6	0,6	15,2	6,5	4,9
91121 Uklízeči a pomocníci v administrativních objektech	4,0	156,9	0,4	16,8	8,0	4,9
91122 Uklízeči a pomocníci ve zdravotnických, sociálních zařízeních	5,3	154,5	1,6	19,6	10,1	5,5
91123 Uklízeči a pomocníci v ubytovacích a vzdělávacích zařízeních	14,0	160,9	0,2	12,7	4,5	4,7
91127 Uklízeči prodejních prostor	0,7	155,4	0,3	18,1	9,0	5,2
9121 Pracovníci pro ruční praní a žehlení	0,6	155,7	0,4	17,8	8,3	5,4
9312 Figuranti, dělníci výkop. prací a dělníci výstavby inženýr. děl	0,3	155,5	2,5	19,9	9,6	5,5
9333 Pomocní manipulační pracovníci (kromě výroby)	1,4	157,1	3,3	18,8	10,2	4,8
93331 Pomocní skladníci	0,4	156,0	2,0	19,3	9,6	5,5
93332 Pomocní manipulační pracovníci v dopravě	0,2	160,2	4,6	17,4	10,3	3,4
93333 Pomocní pracovníci obchodního provozu	0,6	156,3	3,7	19,6	10,8	5,1
9412 Pomocníci v kuchyni	0,9	160,9	1,6	14,0	5,3	4,7
9613 Uklízeči veřejných prostranství, čističi kanalizací	6,6	157,4	1,3	17,7	10,2	4,8
96131 Uklízeči veřejných prostranství	4,2	156,3	1,6	18,8	10,6	4,9
9622 Pomocní pracovníci údržby budov a souvisejících prostor	0,8	159,2	4,1	18,1	9,5	5,0



Technický popis

Dodatek - Technický popis šetření

Technický popis šetření přibližuje metodické postupy používané při zpracování platové sféry Informačního systému o průměrném výděлку (ISPV-PLS). Popis je rozdělen do čtyř hlavních kapitol: koncepce šetření, vstupní údaje, nejdůležitější sledované ukazatele a definice vybraných pojmů.

1. Koncepce šetření

Kapitola popisuje základní soubor šetření a strukturu statistického souboru.

1.1 Hrubý měsíční plat

Základním souborem ISPV-PLS je soubor ekonomických subjektů, definovaný registrem organizací RARIS informačního prezentačního systému ÚFIS spravovaným Ministerstvem financí. ÚFIS obsahuje informace z účetního a finančního výkaznictví organizačních složek státu, kapitol státního rozpočtu, státních příspěvkových organizací, státních fondů, územních samosprávných celků a jimi zřizovaných příspěvkových organizací v ČR (viz www.info.mfcr.cz/ufis). Ekonomické subjekty, které přísluší do platové sféry, odměňují platem podle zákoníku práce, zákona o státní službě, zákona o platu v rozpočtových organizacích a zákona o služebním poměru příslušníků bezpečnostních sborů. Statistické šetření ISPV pro platovou sféru využívá dat Informačních systémů o platech a služebním příjmu, provozovaného Ministerstvem financí (viz www.mfcr.cz/isp).

1.2. Struktura souboru ISPV-PLS

Statistické šetření ISPV-PLS pro platovou sféru za 1. pololetí 2012 zahrnuje 13 159 ekonomických subjektů, které představují 552 tisíc zaměstnanců (viz tabulka 1).

Soubor ISPV platové sféry	
Počet ekonomických subjektů	13 159
Počet zaměstnanců	552 tisíc

Tabulka 1

Z hlediska odvětvové skladby (podle klasifikace CZ-NACE) představují platovou sféru ISPV-PLS zejména tři odvětví národního hospodářství České republiky: odvětví veřejné správy, odvětví vzdělávání a odvětví zdravotní a sociální péče. Z hlediska geografického zachycuje šetření ISPV-PLS celou Českou republiku. Následující tabulky ukazují strukturu souboru ISPV-PLS za 1. pololetí 2012 z odvětvového a regionálního pohledu.

Odvětvová skladba výběrového souboru ISPV platové sféry

Kód CZ-NACE	Sekce	Počet ES
A	Zemědělství, lesnictví a rybnářství	10
B	Těžba a dobývání	0
C	Zpracovatelský průmysl	0
D	Výroba a rozvod elektřiny, plynu, tepla	0
E	Zásobování vodou, činnosti související s odpady	80
F	Stavebnictví	0
G	Obchod, opravy motorových vozidel	0
H	Doprava a skladování	17
I	Ubytování, stravování a pohostinství	176
J	Informační a komunikační činnosti	13
K	Peněžnictví a pojišťovnictví	0
L	Činnosti v oblasti nemovitostí	44
M	Profesní, vědecké a technické činnosti	34
N	Administrativní a podpůrné činnosti	5
O	Veřejná správa, obrana, sociální zabezpečení	3 651
P	Vzdělávání	7 569
Q	Zdravotní a sociální péče	909
R	Kulturní, zábavní a rekreační činnosti	614
S	Ostatní činnosti	37

Tabulka 2

Regionální skladba výběrového souboru ISPV platové sféry

Kód NUTS 3	Kraj	Počet ES
CZ010	Hlavní město Praha	942
CZ020	Středočeský	1 789
CZ031	Jihočeský	874
CZ032	Plzeňský	748
CZ041	Karlovarský	401
CZ042	Ústecký	976
CZ051	Liberecký	583
CZ052	Královéhradecký	777
CZ053	Pardubický	850
CZ063	Vysočina	796
CZ064	Jihomoravský	1 678
CZ071	Olomoucký	982
CZ072	Zlínský	892
CZ080	Moravskoslezský	1 318

Tabulka 3

2. Vstupní údaje

Kapitola popisuje specifika sběru dat pro šetření ISPV-PLS, nejdůležitější vstupní údaje, kvalitu údajů a používané klasifikace a číselníky.

2.1. Sběr dat

Vlastní sběr dat pro ISPV-PLS zabezpečuje Informační systém o platech.

ISPV-PLS přebírá kompletní soubor platové sféry, předzpracovaný pro účely Informačního systému o platech, a provádí na něm specifické kontroly.

2.2. Nejdůležitější vstupní údaje

Šetření ISPV-PLS monitoruje s pololetní periodicitou platovou úroveň a pracovní dobu jednotlivých zaměstnání podle klasifikace CZ-ISCO v České republice.

Hrubý plat je součtem platu za práci, náhrad platu a odměn za pracovní pohotovost, které jsou přímo sbíranými položkami. Šetření ISPV-PLS sleduje i strukturu hrubého měsíčního platu, tj. odměny, příplatky a náhrady.

Šetření ISPV-PLS dále sleduje pracovní dobu zaměstnanců. Vstupní věta o zaměstnanci obsahuje odpracovanou dobu za sledované období, a z ní počet přesčasových hodin. Odpracovaná doba u zaměstnanců odměňovaných měsíčním platem nezahrnuje dobu svátků v jinak pracovních dnech. Věta dále obsahuje celkovou neodpracovanou dobu za sledované období, z ní počet hodin nemoci a dovolené.

2.3. Kvalita údajů

Zjišťované charakteristiky podléhají nevýběrovým chybám, neboť se nejedná o výběrové šetření. Nevýběrové chyby bývají způsobeny především špatnou kvalitou dat předávaných respondenty (neúplné a chybné údaje) do Informačního systému o platu. Při zpracovávání údajů je jejich vliv snižován několikastupňovými kontrolními mechanismy a častými kontakty zpracovatele šetření s respondenty.

2.4. Klasifikace a číselníky

ISPV-PLS používá standardní statistické klasifikace a číselníky (podrobněji popsané na www.czso.cz). Použití platných statistických klasifikací je závazné jak pro orgán vykonávající státní statistickou službu, tak pro zpravodajské jednotky, které poskytují údaje pro statistické zjišťování. ISPV-PLS používá následující klasifikace a číselníky:

CZ-ISCO	Klasifikace zaměstnání; vydáno sdělením ČSÚ č. 206/2010 Sb. ze dne 16. června 2010 o zavedení Klasifikace zaměstnání CZ-ISCO. Poslední aktualizace byla provedena k 1. červenci 2015 sdělením ČSÚ č. 140/2015 Sb. ze dne 11. června 2015 o aktualizaci Klasifikace zaměstnání (CZ-ISCO).
CZ-ICSE	Klasifikace postavení v zaměstnání; vydáno sdělením ČSÚ č. 494/2003 Sb. ze dne 18. prosince 2003 o vydání Klasifikace postavení v zaměstnání.
KKOV	Klasifikace kmenových oborů vzdělání; od 1. ledna 2009 převzalo MŠMT gesci za Klasifikaci kmenových oborů vzdělání (KKOV) jako resortní klasifikaci.
LAU 1	<p>Číselník okresů; od 1. ledna 2008 je systém statistické klasifikace územních struktur v České republice rozdělen, v souladu se systémem Eurostatu, na dvě části: klasifikace CZ-NUTS a systém LAU (Local Administrative Units). Z hlediska statistiky mají LAU závazný charakter. Jednotky LAU 1 (dřívější NUTS 4) jsou v ČR tvořeny okresy. Územní jednotky na úrovni LAU 1 přebírají kódy od dřívějších jednotek NUTS 4. Proti NUTS 4 jsou v LAU 1 následující změny:</p> <ul style="list-style-type: none"> - do kódů LAU 1 okresů krajů Vysočina a Jihomoravského se promítá změna kódů NUTS 3 těchto krajů, - Praha se na úrovni LAU 1 nečlení.
CZ-NACE	Klasifikace ekonomických činností (CZ-NACE); vydáno sdělením ČSÚ č. 244/2007 Sb. ze dne 18. září 2007 o zavedení Klasifikace ekonomických činností.
CZ-GEONOM	Klasifikace zemí; vydáno sdělením ČSÚ č. 487/2003 Sb. ze dne 18. prosince 2003 o vydání Klasifikace zemí. Poslední aktualizace byla provedena k 15. prosinci 2008 sdělením ČSÚ č. 429/2008 Sb. ze dne 26. listopadu 2008 o aktualizaci Klasifikace zemí a o ukončení zveřejňování aktualizací.

3. Nejdůležitější sledované ukazatele

Kapitola popisuje nejdůležitější sledované ukazatele, algoritmy jejich výpočtu a kritéria pro zahrnutí zaměstnanců do dalších výpočtů.

3.1. Hrubý měsíční plat

Hrubý plat je v ISPV-PLS definován jako součet platu za práci, náhrad platu a odměny za pracovní pohotovost za sledované období. **Hrubý měsíční plat** zaměstnance se vypočte podle vzorce:

$$HMP = \frac{PLAT + NAHRADY + POHOTOV}{MESPLAC_prep}$$

kde:

HMP	je hrubý měsíční plat zaměstnance,
PLAT	je plat za práci zaměstnance v kumulaci za sledované období (vstupní položka věty o zaměstnanci),
NAHRADY	jsou náhrady platu zaměstnance v kumulaci za sledované období (vstupní položka věty o zaměstnanci),
POHOTOV	je odměna za pracovní pohotovost zaměstnance v kumulaci za sledované období (vstupní položka věty o zaměstnanci),
MESPLAC_prep	je počet přepočtených placených měsíců zaměstnance, tj. počet měsíců, které zaměstnanec odpracoval nebo za které pobíral náhrady platu (vyjma náhrady za dobu dočasně pracovní neschopnosti).

Počet přepočtených placených měsíců MESPLAC_prep je roven počtu kalendářních měsíců (6 při 1. pololetí, 12 při celém roku) v případě, že zaměstnanec s plným pracovním úvazkem po celé sledované období pracoval nebo pobíral náhrady platu (s výjimkou náhrady za dobu dočasně pracovní neschopnosti). Pokud zaměstnanec byl v evidenčním stavu kratší dobu než sledované období, bude jeho počet placených měsíců zkrácen poměrem počtu pracovních dnů v evidenčním stavu a ve sledovaném období. Měl-li zaměstnanec sjednán kratší pracovní úvazek, bude jeho počet placených měsíců zkrácen poměrem kratšího a plného úvazku. Podobně se počet placených měsíců zkrátí, pokud zaměstnanec měl tzv. neplacenou absenci (např. neplacené volno, nemoc, ošetřování člena rodiny).

Při výpočtu charakteristik hrubého měsíčního platu (např. medián, průměr) za určitou skupinu zaměstnanců vstupuje každý zaměstnanec do výpočtu s váhou, odpovídající počtu jeho placených měsíců za sledované období (tzv. váha placené doby). Tedy zaměstnanec,

kteřý byl zaměstnán jen část období (nebo měl kratší úvazek, nebo byl nemocný) má menší vliv na výslednou charakteristiku. Vážený způsob výpočtu umožňuje korektní srovnání platové úrovně jednotlivých zaměstnání a srovnávání v čase.

Počet zaměstnanců je vypočten jako podíl součtu **přepočtených placených měsíců** za určitou skupinu zaměstnanců a počtu kalendářních měsíců ve sledovaném období (6 při 1. pololetí, 12 při celém roku).

Měsíční placená doba vyjadřuje počet placených hodin – součet hodin odpracovaných a hodin s náhradou platu (vyjma náhrady za dobu dočasné pracovní neschopnosti) za plně placený měsíc. Výpočet je konzistentní s výpočtem hrubého měsíčního platu.

Kritéria pro zahrnutí zaměstnance do výpočtů výše uvedených ukazatelů jsou následující:

- přepočtený počet placených měsíců zaměstnance je alespoň jeden měsíc,
- stanovená týdenní pracovní doba na dané pracovní místo je alespoň 30 hodin (dle doporučení Eurostatu).

Počet zaměstnanců a hrubá měsíční mzda/plat podle ISPV jsou rozdílné od údajů mzdové statistiky ČSÚ, neboť počet zaměstnanců přepočtený podle placených měsíců v rámci ISPV je nižší než přepočtený počet zaměstnanců z výkaznictví ČSÚ, a z toho důvodu je pak průměrná hrubá měsíční mzda/plat z šetření ISPV vyšší než hrubá měsíční mzda/plat podle ČSÚ. Počet zaměstnanců přepočtený podle placených měsíců na rozdíl od přepočteného počtu zaměstnanců uveřejňovaného ve mzdových šetřeních ČSÚ neobsahuje zaměstnance po dobu jejich neplacené absence (např. neplacené volno, nemoc, ošetřování člena rodiny), tj. po dobu, kdy zaměstnanci nedostávají náhrady, které jsou součástí hrubé mzdy. Navíc v ukazatelích ISPV nejsou zahrnuti zaměstnanci, kteří nesplňují výše uvedená kritéria pro zahrnutí zaměstnance do výpočtů. Koncept výpočtu hrubé měsíční mzdy/platu podle ISPV, který se používá mj. ve výdělkových šetřeních Eurostatu (viz šetření Structure of Earnings Survey), umožňuje provádět přesnější srovnání mezd/platů jednotlivých skupin zaměstnanců (a zejména jednotlivých zaměstnání) bez ovlivnění neplacenou absencí.

3.2. Měsíční odpracovaná a neodpracovaná doba

Měsíční odpracovaná doba zaměstnance se vypočte podle vzorce:

$$\text{ODPRACD}_{\text{mes}} = \frac{\text{ODPRACD}}{\text{MESEVID}_{\text{prep}}}$$

kde :

$\text{ODPRACD}_{\text{mes}}$ je měsíční odpracovaná doba zaměstnance,

ODPRACD	je odpracovaná doba zaměstnance v kumulaci za sledované období (vstupní položka věty o zaměstnanci),
MESEVID_prep	je počet přepočtených evidenčních měsíců zaměstnance, tj. počet měsíců, odpovídajících délce pracovního úvazku a délce pracovního poměru ve sledovaném období.

Počet přepočtených evidenčních měsíců MESEVID_prep je roven počtu kalendářních měsíců v případě, že zaměstnanec s plným pracovním úvazkem po celé sledované období byl v pracovním poměru a nebyl na mateřské či rodičovské dovolené. Pokud zaměstnanec byl v evidenčním stavu kratší dobu než sledované období, bude jeho počet evidenčních měsíců zkrácen poměrem počtu pracovních dnů v evidenčním stavu a ve sledovaném období. Měl-li zaměstnanec sjednán kratší pracovní úvazek, bude jeho počet evidenčních měsíců zkrácen poměrem kratšího a plného úvazku.

Průměrná měsíční odpracovaná doba za určitou skupinu zaměstnanců je vypočtena jako vážená charakteristika, v níž měsíční odpracovaná doba každého zaměstnance má váhu odpovídající počtu jeho evidenčních měsíců ve sledovaném období (tzv. váha evidenční doby). Tedy zaměstnanec, který byl zaměstnán jen část období (nebo měl kratší úvazek) má menší vliv na výsledný průměr. Vážený způsob výpočtu umožňuje korektní srovnání průměrné odpracované doby podle jednotlivých zaměstnání a v jednotlivých letech.

Obdobně jako odpracovaná doba se počítají měsíční neodpracovaná doba a průměrné měsíční údaje o přesčasu, dovolené a nemoci.

Počet zaměstnanců je vypočten jako podíl součtu **přepočtených evidenčních měsíců** za určitou skupinu zaměstnanců a počtu kalendářních měsíců ve sledovaném období (6 při 1. pololetí, 12 při celém roku).

Kritéria pro zahrnutí zaměstnance do výpočtů výše uvedených ukazatelů jsou stejná jako u platových sestav:

- přepočtený počet placených měsíců zaměstnance je alespoň jeden měsíc,
- stanovená týdenní pracovní doba na dané pracovní místo je alespoň 30 hodin (dle doporučení Eurostatu).

4. Definice vybraných pojmů

Ekonomický subjekt	Ekonomický subjekt je právnický subjekt nebo fyzická osoba s postavením podnikatele, zapsaná do registru ekonomických subjektů ČSÚ. Každému ekonomickému subjektu se přiděluje identifikační číslo (IČO).
Organizační jednotka	Z hlediska výdělkové statistiky ISPV se dělí ekonomické subjekty na organizační jednotky podle okresu, ve kterém jednotky působí. Organizační jednotku tvoří všechny útvary ekonomického subjektu, které působí ve stejném okrese.
Zpravodajská jednotka	Zpravodajskou jednotkou je právnická osoba, organizační složka státu nebo fyzická osoba, od níž se požaduje poskytnutí údajů ve statistickém zjišťování podle zákona č. 89/1995 Sb., o státní statistické službě ve znění pozdějších předpisů.
Sledované období	Sledované období je období od začátku roku do konce čtvrtletí, ve kterém se statistické zjišťování provádí.
Mzdová sféra	Do mzdové sféry patří subjekty, které odměňují mzdou podle § 109, odst. 2 zákona č. 262/2006 Sb., zákoníku práce, ve znění pozdějších předpisů.
Platová sféra	Do platové sféry patří subjekty, které odměňují platem podle § 109 odst. 3 zákona č. 262/2006 Sb., zákoníku práce, podle zákona č. 234/2014 Sb. o státní službě, podle zákona č. 143/1992 Sb., o platu a odměně za pracovní pohotovost v rozpočtových a v některých dalších organizacích a orgánech a podle zákona č. 361/2003 Sb. o služebním poměru příslušníků bezpečnostních sborů, ve znění pozdějších předpisů.
Soubor ISPV-PLS	Souborem ISPV platové sféry je soubor ekonomických subjektů definovaný v ÚFIS registrem organizací RARIS (viz www.info.mfcr.cz/ufis).



Příloha

Dotazník

Abychom maximalizovali efekt naší práce a přizpůsobili ji Vaším potřebám, dovolujeme si předložit Vám následující dotazník, zaměřený na zjištění Vašich názorů na publikaci a celé šetření ISPV. Chcete-li přispět k tomuto úsilí a spolupodílet se na tvorbě platových statistických šetření, prosíme, vyplňte následující dotazník a odešlete na adresu zpracovatele šetření, uvedenou na druhé stránce publikace.

1 Kdo jste? (nepovinný údaj)

Jméno:

Adresa:

E-mail:

2 Proč se zajímáte o platovou statistiku?

2.1 Platová statistika mě zajímá převážně jako

- zaměstnavatele zaměstnance odboráře z jiných důvodů

2.2 K jakému specifickému účelu publikaci používáte?

- pro informaci/zajímá mě to
 využívám ve své profesi
 k usměrňování platového vývoje
 jako zdroj informací pro kolektivní vyjednávání
 jako zdroj dat pro výzkum
 ke studiu

2.3 Využíváte i jiné zdroje informací o výdělcích?

- Český statistický úřad
 šetření poradenských firem
 informace od zaměstnavatelských svazů, odborových organizací
 tisk

3 Jak hodnotíte obsah publikace?

3.1 Do jaké míry publikace vyhovuje Vaším potřebám?

- do značné míry málo nevyhovuje

Příloha

3.2 Rozsah publikace je

- vyhovující příliš velký nedostatečný

3.3 Forma tabulek je

- vyhovující málo přehledná nevhovující

3.4 Jsou používané indikátory platového vývoje (průměrný hodinový výdělek, měsíční hrubý plat) a údaje o odpracovaném čase (placená doba, odpracovaná doba) dostatečně srozumitelné?

- ano částečně vůbec ne

3.5 Které statistiky používáte?

- průměr medián kvartily decily

3.6 Postačuje technický popis šetření v dodatku publikace k získání základního přehledu o použitých metodách a postupech?

- ano částečně vůbec ne nevím

3.7 Používáte i další formy výsledků šetření ISPV?

- na stránkách www.mpsv.cz na stránkách www.ispv.cz

3.8 Máte námět pro zlepšení úrovně výsledkové publikace?

4 Co jste se dověděli z výsledků šetření?

4.1 Poskytuje statistické šetření ISPV celkově užitečné informace o úrovni výdělků podle zaměstnání?

- ano částečně vůbec ne

4.2 Máte námět pro zlepšení úrovně šetření?
