



INFORMAČNÍ SYSTÉM O PRŮMĚRNÉM VÝDĚLKU

**rok
2012
Platová sféra**

Revidované výsledky ke dni 20.12.2015

WWW.ISPV.CZ

Copyright - MPSV ČR

Publikace ani její část nesmí být kopírována, rozšiřována a zařazována do informačních systémů v jakékoliv formě (elektronické, mechanické, optické, magnetické aj.) bez písemného souhlasu

Ministerstva práce a sociálních věcí

Zpracovatel: TREXIMA, spol. s r.o., tř. T. Bati 299, 764 21 Zlín - Louky

OBSAH

Úvodní část

Základní informace o ISPV.....	7
Základní metodické přístupy	8
Popis publikovaných tabulek	9
Komentář k revidovaným výsledkům za rok 2012	10

Výsledková část - platová sféra ČR

Hrubý měsíční plat

Základní informace o hrubém měsíčním platu	15
Hrubý měsíční plat podle pohlaví a věku	16
Hrubý měsíční plat podle vzdělání.....	18
Hrubý měsíční plat podle krajů.....	20
Hrubý měsíční plat podle státního občanství	22
Hrubý měsíční plat podle sekcí ekonomických činností CZ-NACE.....	22
Hrubý měsíční plat podle hlavních tříd a tříd zaměstnání CZ-ISCO.....	24
Hrubý měsíční plat podle podskupin a kategorií zaměstnání CZ-ISCO.....	28

Měsíční odpracovaná a neodpracovaná doba

Základní informace o měsíční odpracované a neodpracované době.....	43
Měsíční odpracovaná a neodpracovaná doba podle pohlaví a věku	44
Měsíční odpracovaná a neodpracovaná doba podle vzdělání	45
Měsíční odpracovaná a neodpracovaná doba podle krajů	45
Měsíční odpracovaná a neodpracovaná doba podle státního občanství.....	46
Měsíční odpracovaná a neodpracovaná doba podle sekcí ekonomických činností CZ-NACE	46
Měsíční odpracovaná a neodpracovaná doba podle hlavních tříd a tříd zaměstnání CZ-ISCO	47
Měsíční odpracovaná a neodpracovaná doba podle podskupin a kategorií zaměstnání CZ-ISCO	49

Dodatek - Technický popis šetření

1. Koncepce šetření	59
1.1 Hrubý měsíční plat	59
1.2 Struktura výběrového souboru ISPV-PLS	59
2. Vstupní údaje	61
2.1 Sběr dat	61
2.2 Nejdůležitější vstupní údaje	61
2.3 Kvalita údajů	61
2.4 Klasifikace a číselníky	61
3. Nejdůležitější sledované ukazatele	63
3.1 Hrubý měsíční plat	63
3.2 Měsíční odpracovaná a neodpracovaná doba	64
4. Definice vybraných pojmů	66

Příloha

Dotazník	69
----------------	----



Úvodní část

Základní informace o ISPV

Informační systém o průměrném výděлку (ISPV) je systém pravidelného monitorování výdělkové úrovně a pracovní doby zaměstnanců v České republice formou statistického šetření. Sledovanými ukazateli výdělkové úrovně jsou hrubá měsíční mzda (plat) a hodinový výdělek. Šetření je obsahově harmonizováno se strukturálním šetřením EU „Structure of Earnings Survey“, viz nařízení Komise (ES) č. 1916/2000 ve znění pozdějších předpisů. Gestorem šetření je Ministerstvo práce a sociálních věcí (MPSV). K průběhu šetření a k výstupům se vyjadřuje komise, složená ze zástupců MPSV, Českého statistického úřadu (ČSÚ), Ministerstva financí, České národní banky, Českomoravské konfederace odborových svazů, Svazu průmyslu a dopravy ČR, CERGE-EI, VŠE v Praze a dalších institucí. Zpracovatelem ISPV je TRIXIMA, spol. s r.o. (www.trexima.cz).

Šetření ISPV sleduje výdělky ve mzdové i platové sféře. Ve mzdové sféře je zjišťování prováděno pod názvem „Čtvrtletní šetření o průměrném výděлку“ a je zařazeno do programu statistických zjišťování vyhlášených ČSÚ ve sbírce zákonů pro příslušný kalendářní rok (viz příloha č. 2 k vyhlášce č. 275/2011 Sb., o Programu statistických zjišťování na rok 2012) a pro vybrané ekonomické subjekty je povinné. Čtvrtletně jsou zjišťovány základní údaje o mzdách, pracovní době a počtu zaměstnanců. Pololetně jsou navíc zjišťovány podrobné údaje o mzdách, hodinových výdělcích a pracovní době jednotlivých zaměstnanců. Zdrojem dat pro platovou sféru jsou Informační systémy o platu a služebním příjmu (ISPSP), který je spravován Ministerstvem financí a je realizován s pololetní periodou. Informační systémy o platu a služebním příjmu zahrnují Informační systém o platu (ISP), Informační systém o platu státních zaměstnanců (ISPSZ), Informační systém o platu vojáků z povolání (ISPPV) a Informační systém o služebním příjmu (ISSPr).

Publikace ISPV o mzdách a pracovní době je v odvětvovém třídění vydávána každé čtvrtletí. V každém sudém čtvrtletí je publikace rozšířena o informace o hodinových výdělcích. Vedle čtvrtletních publikací vycházejí vždy za 1. pololetí a za celý rok publikace za mzdovou a platovou sféru s údaji o mzdách a pracovní době v podrobných klasifikacích, zejména podle jednotlivých zaměstnání. Jednou ročně jsou v rámci „Regionální statistiky ceny práce“ (RSCP) vydávány publikace za jednotlivé kraje ČR.

Výsledkové publikace ISPV ve formátu Excel a ve formátu PDF jsou k dispozici na internetových stránkách MPSV (www.mpsv.cz) v sekci *Příjmy a životní úroveň*. Regionální statistika je zveřejňována na stránkách portal.mpsv.cz v sekci *Zaměstnanost* v podsekci *Statistika* pod odkazem *Statistika výdělků*. Všechny výsledkové publikace, aktuální studie a analýzy z oblasti odměňování nabízí portál www.ispv.cz. Ten zároveň slouží jako podpora respondentům ISPV, kteří zde naleznou všechny potřebné informace a podpůrné nástroje pro zasílání dat.

Ministerstvo práce a sociálních věcí děkuje všem respondentům šetření za přípravu vstupních dat pro šetření. Svědomitý přístup respondentů a dodržování termínů pro předání dat umožňují pravidelně uveřejňovat tuto publikaci.

Základní metodické přístupy

Tato publikace přináší charakteristiky hrubého měsíčního platu a pracovní doby získané za platovou sféru v rámci šetření ISPV (ISPV-PLS). V ISPV se zařazují do platové sféry ekonomické subjekty, které odměňují platem podle § 109 odst. 3 zákona č. 262/2006 Sb., zákoníku práce, podle zákona č. 234/2014 Sb., o státní službě, podle zákona č. 143/1992 Sb., o platu a odměně za pracovní pohotovost v rozpočtových a v některých dalších organizacích a orgánech a podle zákona č. 361/2003 Sb., o služebním poměru příslušníků bezpečnostních sborů, ve znění pozdějších předpisů.

Primárním výsledkem ISPV jsou statistiky platové úrovně jednotlivých zaměstnání (v klasifikaci CZ-ISCO) v ČR, dále statistiky platů a pracovní doby v členění podle charakteristik zaměstnance i zaměstnavatele. Roční zjišťování hrubých platů, odpracované a neodpracované doby je zdrojem údajů pro šetření Struktura mezd zaměstnanců zajišťovaného ČSÚ.

Vedle podnikového výkaznictví ČSÚ je ISPV dalším zdrojem informací o mzdách a platech v České republice. Výkaznictví ČSÚ sbírá údaje o evidenčním počtu zaměstnanců a vyplacených mzdách za ekonomický subjekt a publikuje průměrné mzdy v členění podle podnikových charakteristik. Jeho účelem je makroekonomický pohled na jednotlivá odvětví ekonomiky v rámci dlouhé časové řady. Naproti tomu údaje z ISPV slouží primárně k porovnávání mzdové úrovně jednotlivých skupin zaměstnanců – při znalosti mzdové diferenciaci, mzdových složek, pracovní doby – mezi sebou v podrobné klasifikaci zaměstnání CZ-ISCO a v různých krajích. Navíc umožňuje standardizované srovnání mezi jednotlivými zeměmi EU. Při srovnávání výsledků průměrných mezd ČSÚ a ISPV je třeba vzít v úvahu rozdílnou definici platové sféry podle ISPV a nepodnikatelské sféry podle ČSÚ a rozdílný způsob přepočtu zaměstnanců (na plné úvazky podle ČSÚ a na plně placenou dobu podle ISPV).

Popis publikovaných tabulek

Tabulky v publikaci jsou rozděleny podle sledovaných ukazatelů do dvou základních okruhů. Charakteristiky hrubého měsíčního platu, strukturu platu a průměrnou placenou dobu najdete v tabulkách s označením PLS-Mx a charakteristiky měsíční odpracované a neodpracované doby v tabulkách s označením PLS-Tx. V záhlaví každé tabulky naleznete popis období, sféry a typ tabulky.

Tabulky typu Mx obsahují údaj o počtu zaměstnanců přepočteném podle placených měsíců (podrobnější vysvětlení v kapitole 3.1 Technického dodatku), dále nejvýznamnější charakteristiky platové diferenciací (viz tabulka níže), průměrný plat a jeho složení (podíl odměn, příplatků a náhrad) a nakonec odpovídající měsíční placenou dobu.

Tabulky typu Tx obsahují údaj o počtu zaměstnanců přepočteném podle evidenčních měsíců (podrobnější vysvětlení v kapitole 3.2 Technického dodatku), dále průměrnou měsíční pracovní dobu s uvedením výše přesčasu a neodpracovanou dobu s uvedením doby dovolené a nemoci.

Statistické charakteristiky používané ve výsledkových tabulkách:

1. decil	První decil je hodnota, pod kterou leží 10 % nejnižších hodnot sledovaného znaku.
1. kvartil	První kvartil je hodnota, pod kterou leží 25 % nejnižších hodnot sledovaného znaku.
Medián	Medián je hodnota uprostřed vzestupně uspořádané řady hodnot sledovaného znaku, polovina hodnot je nižší než medián a druhá polovina je vyšší než medián.
3. kvartil	Třetí kvartil je hodnota, nad kterou leží 25 % nejvyšších hodnot sledovaného znaku.
9. decil	Devátý decil je hodnota, nad kterou leží 10 % nejvyšších hodnot sledovaného znaku.
Průměr	Průměr je počítán jako vážený (případně nevážený) aritmetický průměr sledovaného znaku.

Ostatní symboly používané ve výsledkových tabulkách:

Neuvedeno	Označení „Neuvedeno“ specifikuje kategorii zaměstnanců, u které nebyl uveden kód příslušného třídícího znaku.
*	Symbol „*“ označuje nezveřejnitelný údaj z důvodu malého počtu zaměstnanců (méně než 50).

Komentář k revidovaným výsledkům za rok 2012

Základní údaje o platech

Z údajů obsažených v Informačním systému o průměrném výdělků (ISPV) za rok 2012 v platové sféře vyplývá růst průměrného i mediánového hrubého měsíčního platu. Medián hrubého měsíčního platu dosáhl v roce 2012 výše 24 305 Kč, meziročně vzrostl o 2,0 %. Průměrný hrubý měsíční plat dosáhl úrovně 25 784 Kč, a zvýšil se tak o 1,9 %. Rozdíl mezi průměrným hrubým měsíčním platem a mediánem hrubého měsíčního platu v roce 2012 činil 1 479 Kč. Osmdesát procent zaměstnanců pobíralo platy v rozpětí 14 372 Kč až 37 123 Kč, decilový poměr byl 2,6 (poměr hodnoty devátého a prvního decilu).

Platy podle pohlaví a věku

Z hlediska pohlaví rostly hrubé měsíční platy rychleji ženám než mužům. Avšak úroveň platů žen je stále nižší než úroveň platů mužů. Medián hrubých měsíčních platů u žen činil 23 448 Kč (meziroční nárůst o 2,6 %), medián hrubých měsíčních platů u mužů byl vyšší o 2 898 Kč a dosáhl úrovně 26 346 Kč (meziroční nárůst o 1,3 %). Nejvyšší mediánový hrubý měsíční plat podle pohlaví byl zaznamenán v rozdílných věkových kategoriích. U žen nejvyšší medián hrubého měsíčního platu dosahoval 26 043 Kč v kategorii 60 a více let. U mužů ve věku 40 – 49 let maximální medián hrubého platu činil 29 017 Kč za měsíc.

Platy podle vzdělání

Nejvyšší platy pobírali vysokoškolsky vzdělaní zaměstnanci, mediánový hrubý měsíční plat u nich byl 28 716 Kč. Nejméně měli zaměstnanci se základním a nedokončeným vzděláním (medián 13 340 Kč/měs). Středoškoláci s maturitou si vydělali výrazně více (23 641 Kč/měs) než zaměstnanci bez ní (15 908 Kč/měs), ale méně než zaměstnanci s vyšším odborným a bakalářským vzděláním (26 244 Kč/měs). Decilový poměr charakterizující variabilitu mezd se mezi úrovněmi dosaženého vzdělání výrazně nelišil, pohyboval se v intervalu od 2,0 do 2,2.

Platy podle odvětví

Ve všech hlavních odvětvových sekcích platové sféry dochází k růstu mediánu platu (odvětví „vzdělávání“ o 2,8 %, odvětví „zdravotní a sociální péče“ o 1,6 %, odvětví „veřejná správa, obrana, sociální zabezpečení“ o 1,5 % a odvětví „kulturní, zábavní a rekreační činnosti“ o 0,5 %). Podobně tomu bylo i u průměru. Ve všech hlavních odvětvových sekcích platové sféry dochází k růstu průměru platu (odvětví „vzdělávání“ o 2,5 %, odvětví „zdravotní a sociální péče“ o 2,1 %, odvětví „veřejná správa, obrana, sociální zabezpečení“ o 1,3 % a odvětví „kulturní, zábavní a rekreační činnosti“ o 1,3 %).

Platy podle zaměstnání CZ-ISCO

V roce 2012 dosáhl medián hrubého měsíčního platu manuálních pracovníků 15 043 Kč a zvýšil se tak proti stejnému období minulého roku o 1,5 %. Medián hrubého měsíčního platu nemanuálních pracovníků vzrostl o 1,3 % na 25 782 Kč.

Z pohledu CZ-ISCO je nejlépe placena hlavní třída „řídící pracovníci“ (medián 38 325 Kč/měs.). Platy těmto pracovníkům meziročně vzrostly o 0,5 % a decilový poměr dosáhl hodnoty 2,2. Nejvyšší počet zaměstnanců přepočtený na placené měsíce podle hlavních tříd byl zaznamenán u „specialistů“, a to 206,9 tis., jejich mediánový plat dosahoval úrovně 26 273 Kč za měsíc (nárůst o 1,7 %). Zaměstnanci hlavní třídy „techničtí a odborní pracovníci“ byli druzí nejpočetnější (171,1 tis.), medián platu těchto pracovníků byl 25 289 Kč měsíčně (nárůst o 1,1 %). Nejnižší platy pobírali v hlavní třídě „pomocní a nekvalifikovaní pracovníci“, mediánový hrubý měsíční plat u nich byl 12 118 Kč, meziročně poklesl o 0,3 % a decilový poměr dosáhl hodnoty 1,7.

Odměny

Z hlediska podílu odměn v platu ukazují aktuální výsledky šetření, že v platové sféře tvořily v roce 2012 odměny 6,4 % průměrného platu. Podíl odměn v průměrném platu u manuálních pracovníků činil 5,2 % a u nemanuálních pracovníků se podílel na průměrném platu 6,6 %. Podle hlavních tříd byl ve sledovaném období zaznamenán nejvyšší podíl odměn u „zaměstnanců v ozbrojených silách“ (průměrně 13,9 % platu) a u „řídících pracovníků“ (průměrně 10,8 % platu). Nejnižší podíl odměn byl vykázan u „pracovníků ve službách a prodeji“ (průměrně 4,7 % platu) a u „řemeslníků a opravářů“ (průměrně 5,0 % platu).

Odpracovaná a neodpracovaná doba

S vývojem platu úzce souvisí i vývoj odpracované, příp. neodpracované doby. V roce 2012 odpracovali zaměstnanci v průměru 146,2 hodiny za měsíc z toho 1,8 přesčasových hodin. Průměrný počet neodpracovaných hodin zahrnuje hodiny neodpracované z důvodu dovolené, svátků v jinak pracovní dny, překážek v práci, pracovní neschopnosti, ošetřování člena rodiny, atd. V platové sféře činila průměrná neodpracovaná doba 28,4 hodiny měsíčně.

Odpracovaná doba a neodpracovaná doba podle pohlaví

Muži měli vyšší průměrnou měsíční odpracovanou dobu, a to 148,1 hodiny z toho 2,8 přesčasových hodin, ženy odpracovaly v průměru 145,2 hodiny za měsíc z toho 1,2 přesčasových hodin. Ženy měly v průměru více neodpracované doby (29,2 hodiny za měsíc) než muži (26,9 hodiny za měsíc). Ženy měly také více hodin dovolené (průměrně 19,2 hodiny za měsíc) než muži (průměrně 18,1 hodiny za měsíc). Ženy byly více nemocné (průměrně 3,7 hodiny za měsíc) než muži (průměrně 2,3 hodiny za měsíc). Nejvyšší měsíční

odpracovaná doba v rámci věkových skupin (s alespoň 10 tisíci zaměstnanci) byla zaznamenána u mužů ve věku 20 – 29 let, byla o 0,6 hodiny vyšší oproti celkové průměrné odpracované době mužů. Ženy odpracovaly nejvíce v rámci věkových skupin (s alespoň 10 tisíci zaměstnanci) ve věkové kategorii 60 a více let, odpracovaná doba byla o 2,0 hodiny měsíčně vyšší než průměrná odpracovaná doba žen.

Odpracovaná doba a neodpracovaná doba podle zaměstnání CZ-ISCO

Nižší odpracovanou dobu měli v průměru nemanuální pracovníci (145,4 hodiny za měsíc) oproti manuálním pracovníkům (149,2 hodiny za měsíc). Přesčasových hodin, které jsou součástí odpracované doby, měli o trochu více manuální pracovníci (průměrně 2,2 hodiny za měsíc) než nemanuální pracovníci (1,7 hodiny za měsíc). Manuální pracovníci nebyli v práci dle výše popsaných důvodů v průměru 25,5 hodiny za měsíc, nemanuální absentovali v průměru 29,2 hodiny za měsíc. Nemanuální pracovníci byli nemocní pouze 2,9 hodiny měsíčně, manuální pracovníci byli nemocní 4,5 hodiny za měsíc. Délku dovolené měly obě skupiny pracovníků opět rozdílné. Nemanuální čerpali v průměru 19,6 hodiny dovolené za měsíc, manuální 15,7 hodiny za měsíc.

Podle CZ-ISCO nejvíce hodin průměrně za měsíc odpracovali zaměstnanci hlavních tříd „zaměstnanci v ozbrojených silách“ (155,6 hodiny za měsíc z toho 1,1 přesčasových hodin) a „obsluha strojů a zařízení, montéři“ (153,3 hodiny za měsíc z toho 6,4 přesčasových hodin). Nejméně hodin průměrně odpracovali „specialisté“ (143,5 hodiny za měsíc z toho 1,7 přesčasových hodin) a „řídící pracovníci“ (146,0 hodiny za měsíc z toho 0,7 přesčasových hodin). „Specialisté“ vykazovali v průměru nejvíce neodpracované doby (31,8 hodiny za měsíc) společně se zaměstnanci v ozbrojených silách (30,8 hodiny za měsíc). Nejmenší absenci měli pracovníci hlavních tříd „pomocní a nekvalifikovaní pracovníci“ (průměrně 25,6 hodiny za měsíc), „pracovníci ve službách a prodeji“ a „obsluha strojů a zařízení, montéři“ (shodně 25,8 hodiny za měsíc).



Výsledková část **platová sféra ČR**

Základní informace o hrubém měsíčním platu

Medián hrubého měsíčního platu 24 305 Kč/měs

Index mediánu hrubého měsíčního platu vůči roku 2011 102,0 %

Diferenciace

1. decil	- 10 % hrubých měsíčních platů menších než	14 372 Kč/měs
1. kvartil	- 25 % hrubých měsíčních platů menších než	19 335 Kč/měs
Medián	- 50 % hrubých měsíčních platů menších než	24 305 Kč/měs
3. kvartil	- 25 % hrubých měsíčních platů větších než	29 345 Kč/měs
9. decil	- 10 % hrubých měsíčních platů větších než	37 123 Kč/měs

Průměr hrubého měsíčního platu 25 784 Kč/měs

Index průměru hrubého měsíčního platu vůči roku 2011 101,9 %

Podíl zaměstnanců s podprůměrným hrubým měsíčním platem 58,5 %

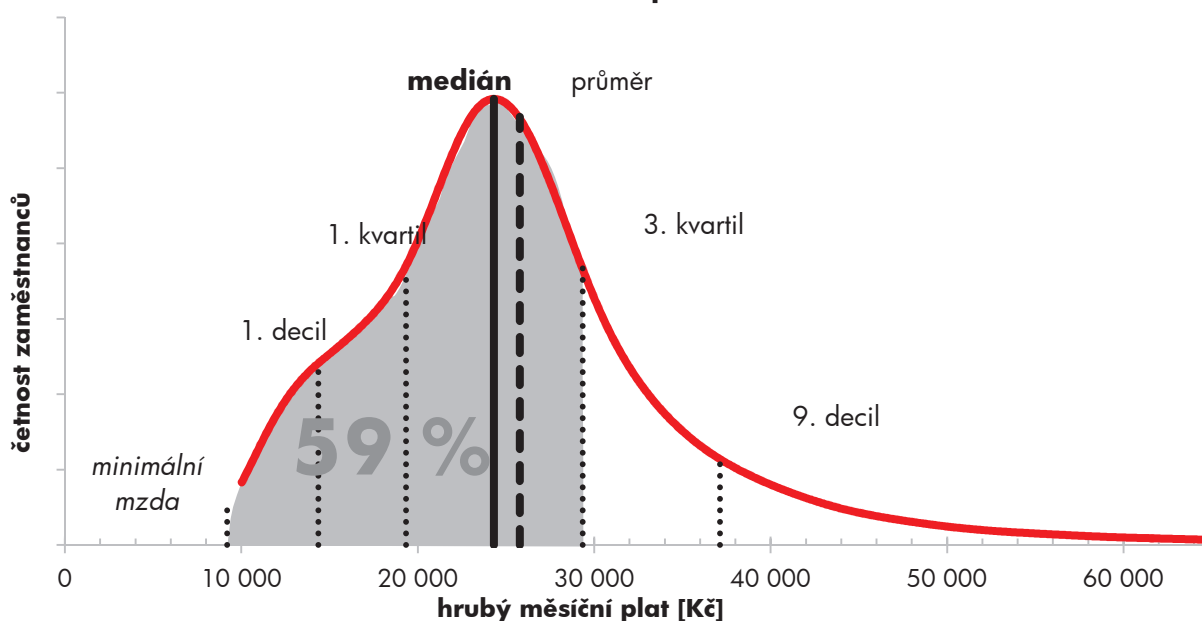
Vybrané složky hrubého měsíčního platu

Odměny	6,4 %
Příplatky	12,7 %
Náhrady	11,8 %

Průměrná placená doba 174,6 hod/měs

Počet zaměstnanců (přepočtený podle placených měsíců) 618,1 tis. osob

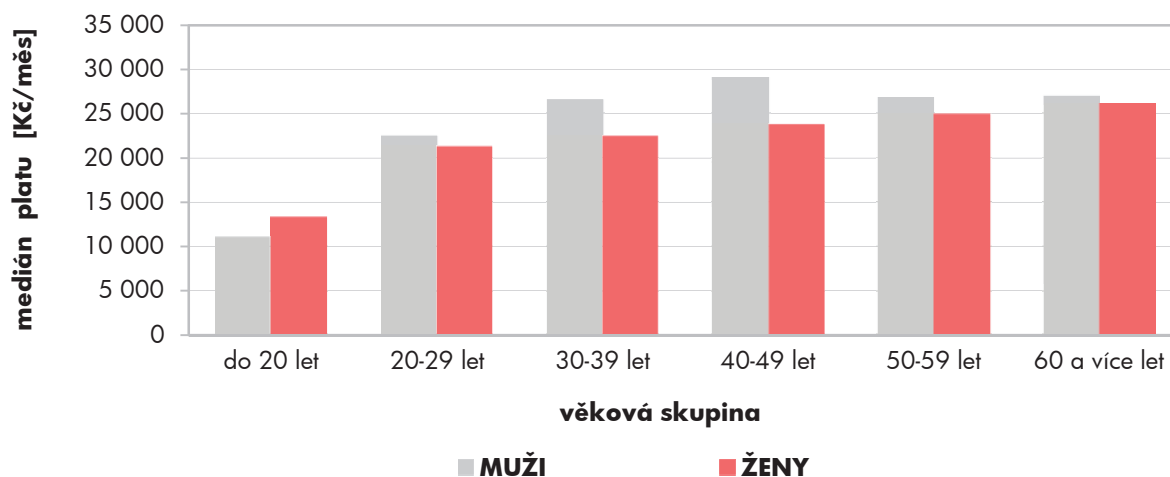
Distribuce platů



Hrubý měsíční plat podle pohlaví a věku

pohlaví/ věková skupina	počet zaměstnanců	hrubý měsíční plat	
		medián	meziroční změna
	tis. osob	Kč/měs	%
CELKEM - platová sféra ČR	618,1	24 305	102,0
do 20 let	0,3	11 979	107,7
20 – 29 let	63,6	21 680	102,2
30 – 39 let	144,9	23 864	101,3
40 – 49 let	185,8	24 758	101,8
50 – 59 let	183,5	25 322	102,2
60 a více let	40,0	26 451	102,0
MUŽI	209,8	26 346	101,3
do 20 let	0,1	10 967	101,3
20 – 29 let	25,6	22 388	101,7
30 – 39 let	61,3	26 513	100,1
40 – 49 let	52,6	29 017	101,8
50 – 59 let	49,8	26 774	101,8
60 a více let	20,4	26 905	101,8
ŽENY	408,3	23 448	102,6
do 20 let	0,2	13 208	106,5
20 – 29 let	38,0	21 244	103,5
30 – 39 let	83,6	22 370	103,1
40 – 49 let	133,2	23 693	102,2
50 – 59 let	133,7	24 804	102,6
60 a více let	19,7	26 043	102,3

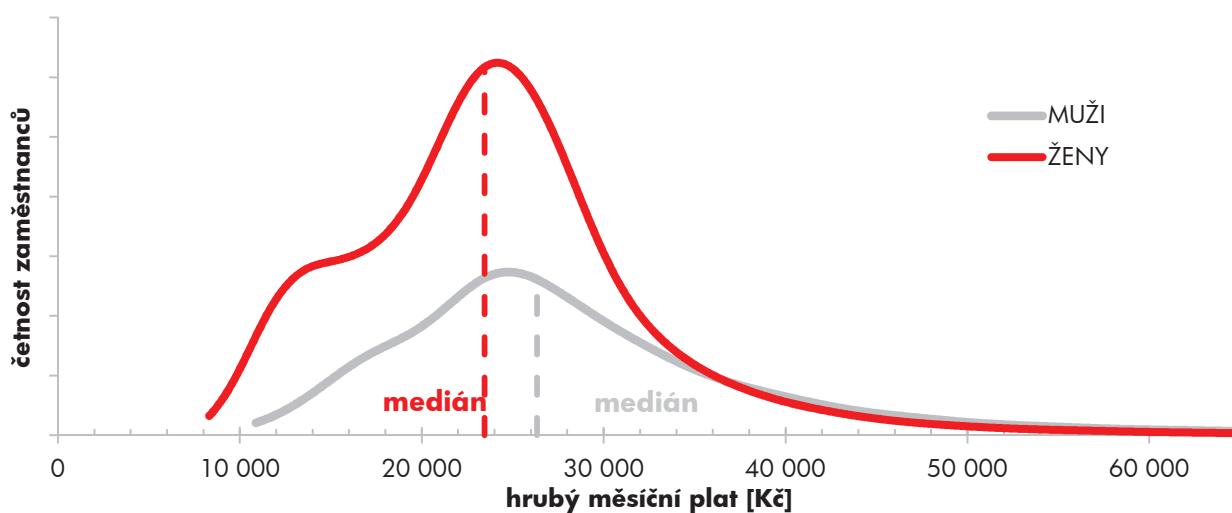
Medián hrubého měsíčního platu podle pohlaví a věku



Hrubý měsíční plat podle pohlaví a věku

diferenciace hrubého měsíčního platu				hrubý měsíční plat		složky hrubého měsíčního platu				placená doba
1. decil	1. kvartil	3. kvartil	9. decil	průměr	meziroční změna	odměny	příplatky	náhrady		
Kč/měs	Kč/měs	Kč/měs	Kč/měs	Kč/měs	%	%	%	%	hod/měs	
14 372	19 335	29 345	37 123	25 784	101,9	6,4	12,7	11,8	174,6	
8 821	10 809	14 925	18 065	12 944	108,5	4,5	6,4	6,4	176,3	
14 140	17 390	24 791	28 815	21 782	101,5	6,4	12,0	11,2	174,7	
15 059	19 414	28 781	35 468	25 256	101,4	7,0	13,8	11,4	174,9	
14 405	19 897	29 862	37 647	26 226	101,7	6,3	12,9	11,9	174,3	
13 925	19 584	30 197	38 510	26 477	101,8	6,1	11,9	12,2	174,4	
14 799	20 016	33 555	45 384	28 929	102,1	6,7	13,0	11,8	175,3	
16 688	21 416	33 154	43 010	29 105	101,6	7,0	16,7	10,9	175,1	
8 318	9 997	13 282	16 403	11 926	106,7	3,5	7,7	6,0	177,9	
14 179	18 008	25 364	29 060	22 254	100,6	6,3	15,3	10,3	174,3	
17 727	22 185	31 843	39 732	28 488	100,2	7,6	17,7	10,4	175,3	
18 223	23 339	36 231	46 028	31 782	101,6	6,9	17,8	10,7	174,7	
16 333	20 994	34 756	46 408	30 051	102,0	6,7	15,5	11,4	175,2	
15 813	20 191	35 799	49 129	30 485	102,5	6,9	14,5	11,6	175,8	
13 511	18 296	27 755	33 669	24 078	102,1	6,1	10,3	12,4	174,4	
9 958	11 007	15 993	20 179	13 884	108,6	5,3	5,3	6,8	174,7	
14 112	17 097	24 318	28 643	21 463	102,3	6,4	9,6	11,9	175,0	
13 467	17 702	26 015	31 587	22 885	102,4	6,4	10,3	12,4	174,6	
13 477	18 657	27 457	33 150	24 033	101,6	6,0	10,3	12,5	174,2	
13 356	18 981	29 052	35 379	25 147	101,9	5,8	10,3	12,5	174,1	
13 630	19 778	31 733	41 134	27 317	102,0	6,5	11,2	12,0	174,7	

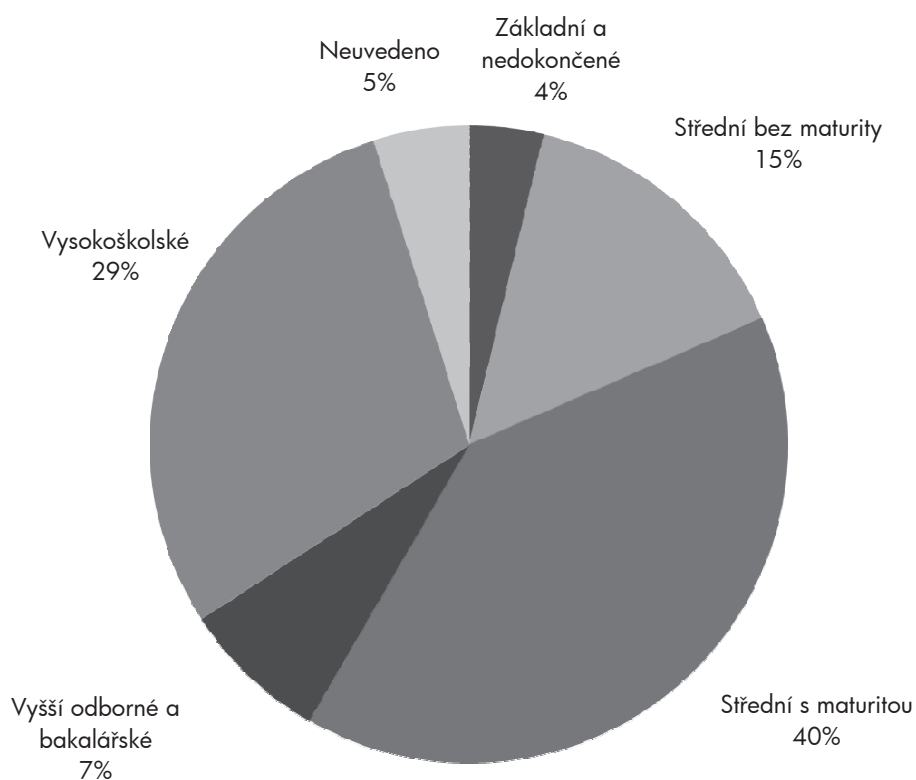
Distribuce platů podle pohlaví



Hrubý měsíční plat podle vzdělání

stupeň dosaženého vzdělání (KKOV)		počet zaměstnanců tis. osob	hrubý měsíční plat	
			medián	meziroční změna
			Kč/měs	%
Základní a nedokončené	A-C	23,1	13 340	100,8
Sřední bez maturity	D,E,H,J	91,2	15 908	100,4
Sřední s maturitou	K-M	246,2	23 641	102,4
Vyšší odborné a bakalářské	N,P,R	46,2	26 244	100,8
Vysokoškolské	T,V	181,6	28 716	100,4
Neuvedeno		29,8	24 077	105,6
CELKEM - platová sféra ČR		618,1	24 305	102,0

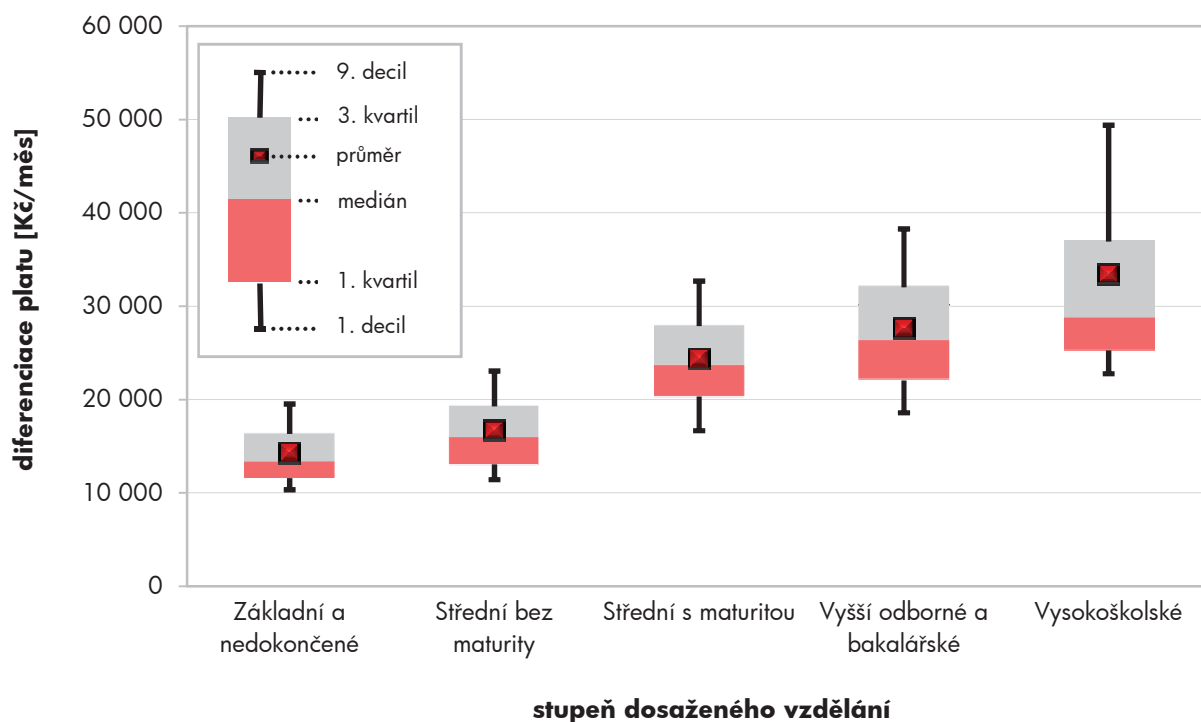
Struktura zaměstnanců podle vzdělání



Hrubý měsíční plat podle vzdělání

diferenciace hrubého měsíčního platu				hrubý měsíční plat		složky hrubého měsíčního platu			placená doba
1. decil	1. kvartil	3. kvartil	9. decil	průměr	meziroční změna	odměny	příplatky	náhrady	
Kč/měs	Kč/měs	Kč/měs	Kč/měs	Kč/měs	%	%	%	%	hod/měs
10 350	11 601	16 326	19 539	14 282	101,6	5,1	11,3	10,0	174,8
11 437	13 088	19 270	23 069	16 698	100,6	6,0	13,9	9,7	175,4
16 683	20 342	27 891	32 710	24 396	101,7	5,7	15,4	11,2	173,9
18 604	22 077	32 046	38 289	27 620	101,1	5,7	17,3	12,3	173,6
22 786	25 299	36 960	49 397	33 408	101,1	7,6	17,2	12,7	175,4
16 854	21 287	27 105	31 497	24 685	104,4	5,2	11,8	13,8	173,8
14 372	19 335	29 345	37 123	25 784	101,9	6,4	15,8	11,8	174,6

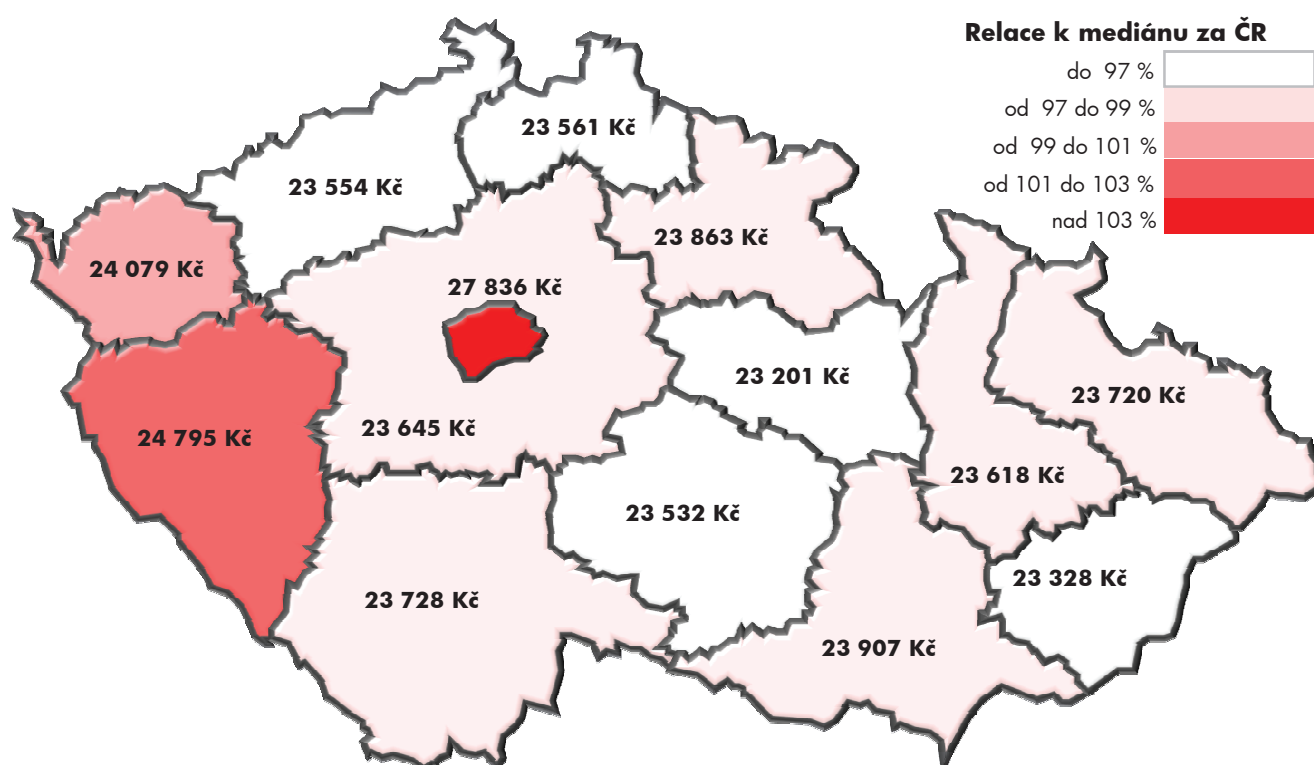
Diferenciace hrubého měsíčního platu podle vzdělání



Hrubý měsíční plat podle krajů

kraj NUTS 3		počet zaměstnanců	hrubý měsíční plat	
			medián	meziroční změna
		tis. osob	Kč/měs	%
CZ010	Hlavní město Praha	122,1	27 836	101,6
CZ020	Středočeský	52,0	23 645	102,1
CZ031	Jihočeský	33,4	23 728	102,1
CZ032	Plzeňský	33,2	24 795	102,3
CZ041	Karlovarský	15,2	24 079	103,2
CZ042	Ústecký	43,7	23 554	104,0
CZ051	Liberecký	21,6	23 561	103,6
CZ052	Královéhradecký	32,4	23 863	101,8
CZ053	Pardubický	25,8	23 201	103,4
CZ063	Vysočina	29,8	23 532	102,3
CZ064	Jihomoravský	74,7	23 907	101,3
CZ071	Olomoucký	39,1	23 618	101,1
CZ072	Zlínský	26,0	23 328	103,3
CZ080	Moravskoslezský	69,5	23 720	101,6

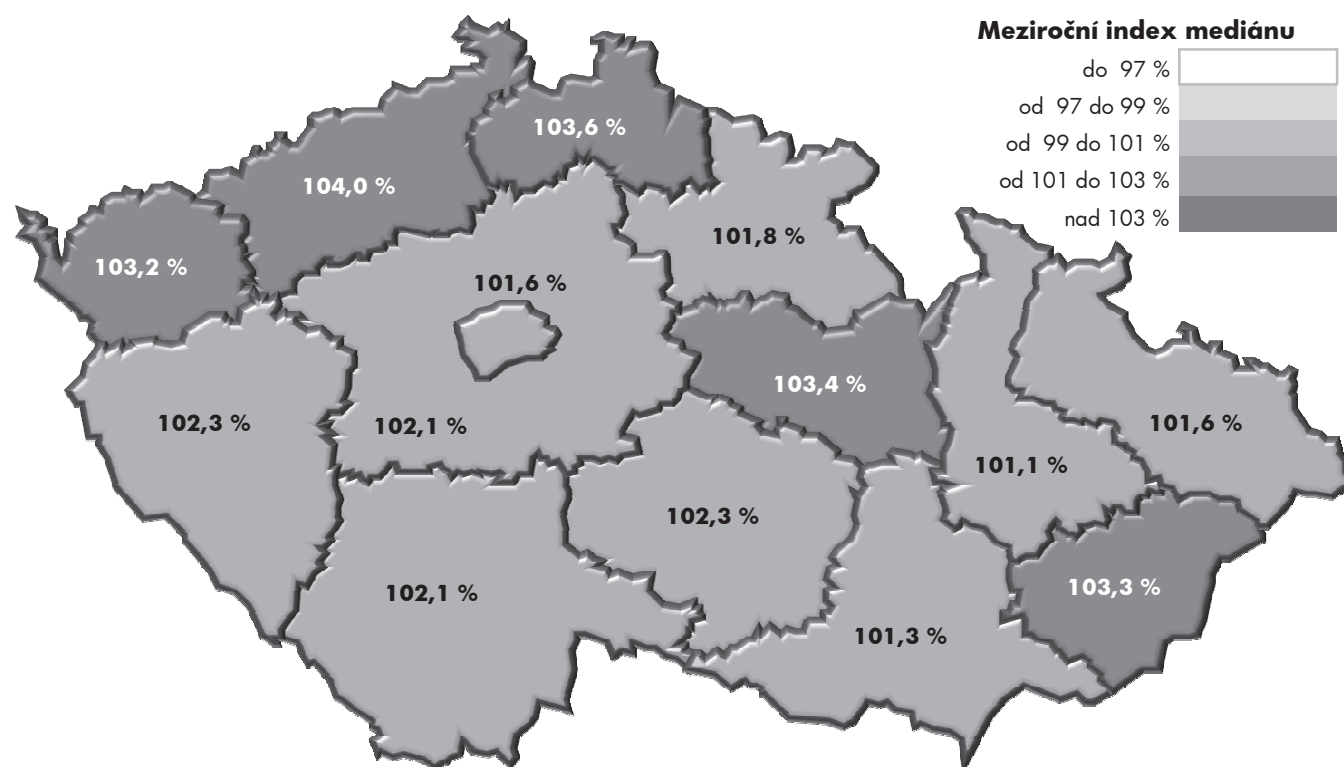
Medián hrubého měsíčního platu v jednotlivých krajích



Hrubý měsíční plat podle krajů

diferenciace hrubého měsíčního platu				hrubý měsíční plat		složky hrubého měsíčního platu			placená doba
1. decil	1. kvartil	3. kvartil	9. decil	průměr	meziroční změna	odměny	příplatky	náhrady	
Kč/měs	Kč/měs	Kč/měs	Kč/měs	Kč/měs	%	%	%	%	hod/měs
17 759	22 440	35 020	44 733	30 506	102,0	8,5	16,3	11,0	175,6
13 640	18 512	27 857	33 337	24 099	101,4	5,5	12,7	12,2	174,1
14 196	18 891	27 793	33 310	24 107	101,1	5,3	12,2	12,2	173,8
15 012	19 988	29 578	37 094	26 401	101,8	7,0	12,1	12,1	174,0
14 161	19 107	28 399	34 355	24 540	102,0	5,2	12,4	12,9	172,1
12 953	17 579	28 348	33 792	23 960	102,3	6,1	11,3	12,7	173,1
14 055	18 592	27 682	33 283	24 031	101,9	5,4	10,6	12,4	173,7
14 415	19 710	28 267	35 154	25 128	102,0	5,8	11,5	12,3	174,4
13 727	18 326	27 117	32 351	23 490	102,3	5,8	10,9	12,3	173,9
13 792	18 816	27 450	33 756	24 425	101,7	5,8	11,3	12,1	174,0
13 899	18 790	28 719	36 093	25 317	101,7	5,9	11,3	11,8	174,8
14 540	19 032	27 721	33 923	24 742	100,7	6,5	14,1	11,1	175,5
13 053	17 913	27 229	32 697	23 517	102,1	5,2	10,2	12,7	174,1
13 503	18 494	28 025	35 133	24 942	101,3	4,7	11,0	12,4	174,6

Meziroční změna mediánu hrubého měsíčního platu podle krajů



Hrubý měsíční plat podle státního občanství

státní občanství	počet zaměstnanců	hrubý měsíční plat	
		medián	meziroční změna
		tis. osob	Kč/měs
CZ Česká republika	613,0	24 287	102,0
SK Slovensko	3,7	28 479	102,5
UA Ukrajina	0,5	20 456	98,7
PL Polsko	0,2	20 276	104,9
RU Ruská federace	0,1	24 308	100,2
BG Bulharsko	0,1	23 068	106,4
Ostatní	0,5	25 185	102,0
CELKEM - platová sféra ČR	618,1	24 305	102,0

Hrubý měsíční plat podle sekcí ekonomických činností CZ-NACE

sekcce CZ-NACE	počet zaměstnanců	hrubý měsíční plat	
		medián	meziroční změna
		tis. osob	Kč/měs
A Zemědělství, lesnictví a rybářství	0,6	19 305	104,8
B Těžba a dobývání			
C Zpracovatelský průmysl			
D Výroba a rozvod elektřiny, plynu, tepla			
E Zásobování vodou, činnosti související s odpady	3,5	18 809	101,7
F Stavebnictví			
G Obchod, opravy motorových vozidel			
H Doprava a skladování	6,4	23 654	104,0
I Ubytování, stravování a pohostinství	3,3	15 994	99,6
J Informační a komunikační činnosti	0,2	34 345	126,6
K Peněžnictví a pojišťovnictví			
L Činnosti v oblasti nemovitostí	1,0	22 144	98,8
M Profesní, vědecké a technické činnosti	3,0	28 524	104,1
N Administrativní a podpůrné činnosti	0,2	20 511	106,4
O Veřejná správa, obrana, sociální zabezpečení	255,3	25 490	101,5
P Vzdělávání	186,5	24 142	102,9
Q Zdravotní a sociální péče	133,5	23 485	101,6
R Kulturní, zábavní a rekreační činnosti	23,4	19 818	100,5
S Ostatní činnosti	1,2	21 432	110,1
CELKEM - platová sféra ČR	618,1	24 305	102,0

Hrubý měsíční plat podle státního občanství

diferenciace hrubého měsíčního platu				hrubý měsíční plat		složky hrubého měsíčního platu			placená doba
1. decil	1. kvartil	3. kvartil	9. decil	průměr	meziroční změna	odměny	příplatky	náhrady	
Kč/měs	Kč/měs	Kč/měs	Kč/měs	Kč/měs	%	%	%	%	hod/měs
14 359	19 318	29 308	37 039	25 746	101,8	6,4	12,7	11,8	174,5
18 334	23 195	37 483	51 988	32 412	103,3	8,1	12,9	10,1	182,9
12 912	16 401	26 349	34 082	22 885	100,5	5,7	11,7	10,5	178,2
11 858	14 819	25 853	31 725	21 581	101,4	5,5	9,7	12,1	174,1
14 729	18 816	29 879	40 202	26 443	100,4	6,7	8,8	11,7	177,5
15 740	19 973	25 984	31 764	24 143	107,0	5,7	7,8	11,8	175,9
16 110	21 481	30 492	44 094	28 605	101,9	8,3	10,9	11,8	177,8
14 372	19 335	29 345	37 123	25 784	101,9	6,4	12,7	11,8	174,6

Hrubý měsíční plat podle sekcí ekonomických činností CZ-NACE

diferenciace hrubého měsíčního platu				hrubý měsíční plat		složky hrubého měsíčního platu			placená doba
1. decil	1. kvartil	3. kvartil	9. decil	průměr	meziroční změna	odměny	příplatky	náhrady	
Kč/měs	Kč/měs	Kč/měs	Kč/měs	Kč/měs	%	%	%	%	hod/měs
14 237	16 224	23 772	31 929	21 616	103,0	7,3	4,6	10,3	183,9
11 572	14 910	23 091	28 102	19 782	101,0	8,2	13,4	9,7	178,7
19 038	21 394	27 129	33 897	25 502	103,5	11,3	19,0	10,0	175,7
12 243	13 409	21 409	27 942	18 684	101,0	7,0	13,5	10,6	174,6
17 541	21 669	41 729	48 777	33 317	111,2	30,2	12,5	9,1	184,6
12 464	17 113	27 055	33 955	22 988	99,8	8,4	16,8	9,8	175,0
19 044	22 824	36 295	47 703	31 622	104,2	9,8	18,0	10,4	174,6
12 627	15 253	25 259	29 638	21 344	101,9	12,9	13,9	9,3	182,7
16 782	20 890	31 677	39 155	27 270	101,4	6,8	15,8	10,5	174,0
12 562	19 534	27 360	31 475	23 682	102,5	5,2	7,3	15,4	173,8
14 421	17 556	30 136	41 942	26 949	102,1	6,9	13,3	10,4	176,6
14 206	16 784	23 676	29 912	21 317	101,3	5,8	11,2	9,8	175,2
12 944	16 153	25 170	33 492	22 178	104,4	7,5	11,1	12,6	175,1
14 372	19 335	29 345	37 123	25 784	101,9	6,4	12,7	11,8	174,6

Hrubý měsíční plat podle hlavních tříd a tříd zaměstnání CZ-ISCO

hlavní třída / třída zaměstnání CZ-ISCO		počet zaměstnanců	hrubý měsíční plat	
			medián	meziroční změna
		tis. osob	Kč/měs	%
D	Manuální pracovníci	120,7	15 043	101,5
T	Nemanuální pracovníci	497,4	25 782	101,3
0	Zaměstnanci v ozbrojených silách	20,3	23 586	97,8
01	Generálové a důstojníci v ozbrojených silách	6,2	32 459	96,8
02	Poddůstojníci v ozbrojených silách	6,5	17 845	96,8
03	Zaměstnanci v ozbrojených silách (kr.generálů,důstojníků,poddůstojníků)	7,7	23 795	98,5
1	Řídící pracovníci	32,0	38 325	100,5
11	Nejvyšší státní úředníci, nejvyšší představitelé společností	4,3	46 353	101,3
12	Řídící pracovníci správy podniku, obchod., admin. a podpůr. činností	5,1	39 856	99,2
13	Řídící pracovníci výroby, IT, vzdělávání a v příbuzných oborech	21,6	37 365	100,6
14	Řídící pracovníci ubyt., strav. služeb, obchodu, ostatní řídicí pracovníci	0,9	31 233	105,5
2	Specialisté	206,9	26 273	101,7
21	Specialisté v oblasti vědy a techniky	10,4	27 962	101,9
22	Specialisté v oblasti zdravotnictví	29,8	34 948	103,2
23	Specialisté v oblasti výchovy a vzdělávání	125,6	25 359	101,9
24	Specialisté v obchodní sféře a veřejné správě	22,3	30 149	102,0
25	Specialisté v oblasti informačních a komunikačních technologií	3,8	28 636	101,6
26	Specialisté v oblasti právní, sociální, kulturní a v příbuzných oblastech	15,0	24 486	104,1
3	Techničtí a odborní pracovníci	171,1	25 289	101,1
31	Techničtí a odborní pracovníci v oblasti vědy a techniky	13,0	22 996	100,6
32	Odborní pracovníci v oblasti zdravotnictví	30,3	26 298	101,6
33	Odborní pracovníci v obchodní sféře a veřejné správě	113,7	25 759	101,1
34	Odborní pracovníci v oblasti práva, kultury, sportu a příb. oborech	10,8	20 860	99,9
35	Technici v oblasti informačních a komunikačních technologií	3,2	23 578	101,9
4	Úředníci	38,9	21 031	100,4
41	Všeobecní administrativní pracovníci, sekretáři, pracovníci zadávání dat	12,7	19 775	101,0
42	Pracovníci informačních služeb, na přepážkách a v příbuzných oborech	1,7	18 253	100,0
43	Úředníci pro zpracování číselných údajů a v logistice	8,0	19 717	99,6
44	Ostatní úředníci	16,4	23 338	98,3

Hrubý měsíční plat podle hlavních tříd a tříd zaměstnání CZ-ISCO

diferenciace hrubého měsíčního platu				hrubý měsíční plat		složky hrubého měsíčního platu				placená doba
1. decil	1. kvartil	3. kvartil	9. decil	průměr	meziroční změna	odměny	příplatky	náhrady		
Kč/měs	Kč/měs	Kč/měs	Kč/měs	Kč/měs	%	%	%	%	hod/měs	
11 080	12 488	18 689	23 428	16 379	102,5	5,2	10,6	9,9	174,7	
18 620	22 171	30 847	39 058	28 067	101,8	6,6	13,0	12,1	174,6	
15 279	18 135	29 025	36 958	25 083	97,8	13,9	29,3	0,0	186,4	
23 996	27 782	38 686	47 113	34 386	96,8	10,4	33,6	0,0	186,4	
14 811	16 150	20 477	23 073	18 479	96,8	19,5	23,9	0,0	186,2	
13 367	20 556	26 399	29 164	23 177	98,5	14,2	27,9	0,1	186,5	
26 900	31 757	47 721	60 185	41 917	101,0	10,8	21,0	12,7	174,2	
28 039	35 550	60 470	78 761	50 852	101,7	13,6	24,4	10,7	173,9	
26 713	31 773	51 934	68 422	44 319	99,5	14,6	22,5	10,5	174,6	
27 130	31 637	45 205	54 749	39 941	101,5	9,1	19,8	13,9	174,1	
21 486	25 939	40 666	48 620	34 078	105,5	10,6	20,4	10,5	174,5	
21 510	23 477	30 216	38 593	29 060	103,6	6,2	9,7	13,7	175,3	
20 572	23 663	33 186	40 202	29 593	101,6	7,9	12,9	10,6	175,2	
24 184	28 127	50 117	72 133	42 276	104,2	8,7	14,2	9,8	183,2	
21 736	23 230	27 620	30 095	25 754	103,8	4,3	5,9	16,7	173,6	
20 862	24 567	36 370	43 121	31 543	101,4	8,7	15,7	10,5	174,6	
21 320	24 399	33 885	40 315	30 038	101,4	8,7	15,4	10,5	175,2	
18 214	20 845	29 406	36 540	26 221	104,3	6,6	11,6	10,8	174,5	
18 767	21 647	30 387	36 359	26 737	101,1	5,2	13,2	11,3	173,0	
17 637	19 846	26 633	31 098	23 874	100,9	6,8	10,9	10,3	174,5	
20 580	23 154	29 947	34 175	27 016	101,6	4,6	11,7	10,6	175,4	
19 195	21 985	31 551	37 970	27 523	101,2	5,2	13,9	11,7	172,1	
15 413	17 668	24 887	29 051	21 768	99,0	6,0	12,2	10,8	173,6	
17 630	20 271	27 476	32 549	24 584	102,5	6,4	14,4	10,2	175,1	
15 101	17 532	25 764	31 284	22 519	101,0	7,5	10,7	10,6	174,8	
14 084	16 451	24 250	29 674	21 196	101,8	8,0	9,9	10,5	174,8	
13 461	15 485	22 093	25 531	19 125	100,7	5,8	12,8	10,1	173,9	
15 075	17 041	23 582	28 024	20 811	100,2	5,6	9,7	11,1	174,8	
16 611	19 296	28 131	34 171	24 740	99,7	8,1	11,5	10,6	175,0	

Hrubý měsíční plat podle hlavních tříd a tříd zaměstnání CZ-ISCO

hlavní třída / třída zaměstnání CZ-ISCO		počet zaměstnanců tis. osob	hrubý měsíční plat	
			medián Kč/měs	meziroční změna %
5	Pracovníci ve službách a prodeji	89,2	17 228	101,9
51	Pracovníci v oblasti osobních služeb	38,2	14 770	99,1
52	Pracovníci v oblasti prodeje	1,3	17 745	100,8
53	Pracovníci osobní péče ve vzdělávání, zdravotnictví a v příb.oblastech	27,9	17 321	101,6
54	Pracovníci v oblasti ochrany a ostražky	21,7	26 905	101,9
6	Kvalifikovaní pracovníci v zemědělství, lesnictví a rybářství	1,6	16 460	101,8
61	Kvalifikovaní pracovníci v zemědělství	1,3	16 276	102,0
62	Kvalifikovaní pracovníci v lesnictví, rybářství a myslivosti	0,2	18 648	105,7
7	Řemeslníci a opraváři	8,3	18 979	100,7
71	Řemeslníci a kvalifikovaní pracovníci na stavbách (kromě elektrikářů)	2,4	18 763	101,0
72	Kovodělníci, strojírenští dělníci a pracovníci v příbuzných oborech	2,8	19 467	99,8
73	Pracovníci v oblasti uměleckých a tradičních řemesel a polygrafie	0,4	18 768	100,7
74	Pracovníci v oboru elektroniky a elektrotechniky	1,5	20 593	101,3
75	Zpracovatelé potravin, dřeva, textilu a pracovníci v příbuzných oborech	1,3	16 478	102,0
8	Obsluha strojů a zařízení, montéři	11,6	20 280	101,7
81	Obsluha stacionárních strojů a zařízení	2,7	15 046	101,1
82	Montážní dělníci výrobků a zařízení	0,0	*	*
83	Řidiči a obsluha pojízdných zařízení	8,9	21 336	102,4
9	Pomocní a nekvalifikovaní pracovníci	38,2	12 118	99,7
91	Uklízeči a pomocníci	25,7	11 995	99,1
92	Pomocní pracovníci v zemědělství, lesnictví a rybářství	0,3	14 702	99,4
93	Pomocní pracovníci těžby, stavebnictví, výroby, dopravy a příb.oborech	1,9	15 124	102,2
94	Pomocní pracovníci při přípravě jídla	0,9	12 601	99,2
95	Pracovníci pouličního prodeje a poskytování služeb	0,1	12 314	93,4
96	Pracovníci s odpady a ostatní pomocní pracovníci	9,3	12 244	105,1
CELKEM - platová sféra ČR		618,1	24 305	102,0

Hrubý měsíční plat podle hlavních tříd a tříd zaměstnání CZ-ISCO

diferenciace hrubého měsíčního platu				hrubý měsíční plat		složky hrubého měsíčního platu				placená doba
1. decil	1. kvartil	3. kvartil	9. decil	průměr	meziroční změna	odměny	příplatky	náhrady		
Kč/měs	Kč/měs	Kč/měs	Kč/měs	Kč/měs	%	%	%	%	hod/měs	
12 595	14 338	22 111	28 989	19 187	101,7	4,7	13,3	10,7	172,2	
11 866	13 007	17 464	20 530	15 631	99,4	6,0	7,5	9,8	174,8	
13 376	15 201	20 996	23 837	18 365	101,2	6,3	10,3	10,3	175,3	
13 846	15 530	19 578	22 804	17 910	101,6	4,3	12,5	11,1	171,7	
16 791	22 320	31 547	36 602	27 136	100,3	3,5	19,9	11,3	168,2	
12 550	14 301	19 408	22 673	17 194	102,6	8,1	9,1	9,8	178,3	
12 697	14 225	18 848	21 930	16 927	102,1	7,7	9,2	9,8	178,7	
11 657	14 998	22 386	24 558	18 701	105,1	10,1	8,5	9,9	176,1	
14 709	16 748	21 608	24 503	19 399	101,2	5,0	12,8	10,0	177,9	
15 062	16 802	20 921	23 786	19 159	101,3	4,9	13,1	9,9	178,8	
15 308	17 346	22 014	24 667	19 814	100,8	5,6	13,1	10,2	176,9	
14 861	16 820	21 255	23 834	19 201	100,3	4,4	10,6	10,1	175,9	
16 316	18 153	23 558	26 603	21 142	101,4	4,4	15,2	9,7	179,6	
12 896	14 334	19 017	21 298	16 933	102,2	4,6	8,8	9,9	176,9	
13 913	16 744	23 379	26 318	20 326	102,3	6,5	15,7	9,7	179,4	
12 013	13 329	18 670	22 522	16 286	100,6	4,2	12,6	9,9	175,9	
*	*	*	*	*	*	*	*	*	*	
16 250	18 487	23 996	26 774	21 532	102,8	7,0	16,4	9,6	180,5	
9 896	11 017	13 823	16 515	12 758	100,5	5,2	6,3	9,7	175,2	
10 409	11 131	13 168	14 712	12 361	99,6	5,3	5,6	9,8	174,6	
10 616	12 372	16 607	18 926	14 901	102,2	9,8	7,1	10,0	175,9	
10 864	12 955	17 542	19 803	15 357	102,4	4,1	10,7	9,9	177,8	
10 889	11 607	13 995	15 610	12 999	99,3	5,0	5,3	9,9	175,9	
9 806	11 175	18 695	23 769	15 014	113,5	4,4	6,2	12,4	174,3	
8 351	9 701	15 879	19 278	13 208	102,6	5,2	7,2	9,4	176,1	
14 372	19 335	29 345	37 123	25 784	101,9	6,4	12,7	11,8	174,6	

Hrubý měsíční plat podle podskupin a kategorií zaměstnání CZ-ISCO

podskupina zaměstnání / kategorie zaměstnání CZ-ISCO	počet zaměstnanců	hrubý měsíční plat
	tis. osob	medián Kč/měs
0110 Generálové a důstojníci v ozbrojených silách	6,2	32 459
01102 Vyšší důstojníci v ozbrojených silách	2,5	38 929
01103 Nižší důstojníci v ozbrojených silách	3,6	28 907
0210 Poddůstojníci v ozbrojených silách	6,5	17 845
0310 Zaměstnanci v ozbrojených silách (kr.generálů,důstojníků,poddůstojníků)	7,7	23 795
1112 Nejvyšší státní úředníci	2,9	48 187
11121 Velvyslanci, konzulové a příbuzní pracovníci	0,5	32 817
11123 Nejvyšší státní úředníci ústředních státních orgánů	0,3	80 271
11124 Nejvyšší státní úředníci obrany a bezpečnosti státu a požární ochrany	0,5	58 556
11125 Nejvyšší státní úředníci v oblasti veřejné správy (kromě ústředních státních orgánů)	1,2	46 953
1120 Nejvyšší představitelé společností (kr.politických,zájmových a příbuzných organizací)	1,2	43 938
11201 Nejvyšší představitelé velkých společností a institucí	0,6	47 001
11202 Nejvyšší představitelé středních společností a institucí	0,4	40 038
11203 Nejvyšší představitelé malých společností a institucí	0,2	41 002
1211 Řídicí pracovníci v oblasti financí (kromě finančních a pojišťovacích služeb)	1,4	38 243
12111 Ekonomičtí a finanční náměstci (ředitelé)	0,3	47 038
12112 Řídicí pracovníci v oblasti ekonomiky a financí (kr.finančních,pojišťovacích služeb)	0,8	35 436
1212 Řídicí pracovníci v oblasti lidských zdrojů	0,7	35 493
12122 Řídicí pracovníci v oblasti personální	0,2	42 488
12123 Řídicí pracovníci v oblasti zaměstnanosti	0,4	32 675
1213 Řídicí pracovníci v oblasti strategie a politiky organizací	0,5	53 345
1219 Ostatní řídicí pracovníci správy podniku, administrativních a podpůrných činností	2,1	40 266
12192 Řídicí pracovníci v oblasti hospodaření s majetkem státu a organizací	0,7	38 579
12196 Řídicí pracovníci v oblasti vnitřních věcí státu a regionálního rozvoje	0,3	44 449
1223 Řídicí pracovníci v oblasti výzkumu a vývoje	0,2	42 883
1311 Řídicí pracovníci v zemědělství, lesnictví, myslivosti a v oblasti životního prostředí	0,7	40 922
13115 Řídicí pracovníci v oblasti životního prostředí	0,4	44 566
1323 Řídicí pracovníci ve stavebnictví a zeměměřičtí	0,2	36 383
1324 Řídicí pracovníci v dopravě, logistice a příbuzných oborech	0,4	38 281
13243 Řídicí pracovníci v oblasti dopravy	0,3	41 623
1330 Řídicí pracovníci v oblasti informačních a komunikačních technologií	0,4	40 811
13302 Řídicí pracovníci v oblasti informačních technologií a činností	0,2	40 587
1341 Řídicí pracovníci v oblasti péče o děti	3,8	32 074
13411 Řídicí pracovníci v oblasti předškolní výchovy (kr.žáků se spec. vzděl. potřeb.)	2,5	31 490
13413 Řídicí pracovníci v oblasti mimoškolní výchovy	0,3	34 533
1342 Řídicí pracovníci v oblasti zdravotnictví	1,2	52 294
13421 Náměstci pro zdravotní péči	0,2	62 032
13422 Primáři v oblasti zdravotnictví	0,3	82 328
13424 Vrchní sestry v oblasti zdravotnictví	0,4	40 403
1343 Řídicí pracovníci v oblasti péče o seniory	0,5	29 201
1344 Řídicí pracovníci v sociální oblasti (kromě péče o seniory)	1,2	34 720
13441 Řídicí pracovníci v oblasti důchodových, nemocenských, sociálních a jiných dávek	0,8	33 270
13442 Řídicí pracovníci v oblasti pobytových sociálních služeb (kromě péče o seniory)	0,4	38 480

Hrubý měsíční plat podle podskupin a kategorií zaměstnání CZ-ISCO

diferenciace hrubého měsíčního platu				hrubý měsíční plat				placená doba
1. decil	1. kvartil	3. kvartil	9. decil	průměr	z toho			
Kč/měs	Kč/měs	Kč/měs	Kč/měs		Kč/měs	odměny	příplatky	náhrady
					%	%	%	
23 996	27 782	38 686	47 113	34 386	10,4	33,6	0,0	186,4
31 431	34 786	45 254	54 006	41 308	9,1	35,1	0,0	186,1
21 870	25 355	32 429	36 319	29 092	11,7	31,5	0,0	186,6
14 811	16 150	20 477	23 073	18 479	19,5	23,9	0,0	186,2
13 367	20 556	26 399	29 164	23 177	14,2	27,9	0,1	186,5
28 390	35 759	62 888	81 421	52 733	13,4	24,9	10,6	174,0
24 578	27 513	40 217	48 567	35 087	8,1	13,5	10,6	175,5
48 187	61 844	101 776	130 564	86 045	26,7	24,8	10,2	174,6
32 223	42 770	71 209	78 447	57 405	9,1	28,3	11,3	171,1
32 228	38 413	55 543	66 884	49 005	11,4	26,4	10,4	174,5
26 511	35 061	55 080	74 099	47 376	14,5	23,4	11,2	173,6
31 577	38 870	59 777	83 659	52 444	15,6	24,2	11,6	174,0
22 829	29 332	52 708	68 795	43 032	14,1	22,0	10,5	173,3
27 601	33 173	49 672	58 102	41 755	11,6	23,2	11,0	173,3
26 952	31 605	48 729	62 971	43 068	14,1	21,9	10,4	174,6
30 890	36 884	61 414	87 748	54 351	17,0	23,7	10,1	174,8
26 101	30 238	43 837	55 451	38 914	13,1	20,6	10,4	174,5
26 185	29 658	44 214	60 024	40 206	13,7	21,8	10,9	174,9
28 744	34 979	52 009	64 796	46 134	16,3	21,9	10,6	174,6
25 130	27 529	38 099	43 463	33 864	11,0	21,2	10,6	175,3
34 912	43 129	65 501	80 253	56 480	17,1	25,4	11,2	173,0
26 430	31 669	51 582	67 874	43 764	14,0	22,2	10,4	174,9
25 503	30 259	50 660	68 348	43 144	14,1	22,9	10,4	175,3
29 688	34 590	61 609	74 062	49 025	15,6	23,2	10,4	175,0
28 546	33 294	61 587	81 803	50 367	20,4	20,6	9,6	174,4
29 977	34 662	52 277	66 357	45 379	13,9	20,5	10,6	175,5
31 605	36 149	55 247	69 988	47 828	14,1	21,7	10,9	176,1
25 273	29 773	44 419	53 970	38 770	13,5	20,6	10,3	174,2
24 655	30 263	47 197	61 462	40 698	13,2	23,5	10,6	174,8
28 898	34 215	50 405	66 637	44 363	13,9	24,8	10,8	174,9
27 108	33 480	51 061	62 146	43 448	12,3	21,6	10,1	175,5
26 866	32 662	50 694	62 644	42 954	14,8	20,7	10,0	176,1
25 657	28 445	35 517	38 859	32 335	6,7	16,0	15,9	173,8
25 221	27 972	34 974	38 304	31 730	6,6	15,4	16,0	173,8
25 286	29 697	39 186	44 613	34 897	7,7	17,9	15,8	174,3
29 318	37 515	74 246	98 212	59 156	14,0	16,7	9,8	182,0
32 922	47 936	77 240	98 222	64 218	9,3	22,7	9,3	189,5
56 847	64 863	102 634	122 655	86 024	14,7	14,5	9,4	186,6
28 564	32 463	47 185	53 496	40 697	11,5	16,8	10,4	178,4
22 175	25 655	35 893	44 593	31 571	9,0	17,9	10,7	174,2
25 354	28 752	44 846	53 534	37 660	11,0	21,0	11,9	174,9
25 462	28 268	44 997	54 889	37 671	12,0	20,9	11,1	175,2
24 415	30 258	44 675	49 377	37 580	8,7	21,2	13,8	174,3

Hrubý měsíční plat podle podskupin a kategorií zaměstnání CZ-ISCO

podskupina zaměstnání / kategorie zaměstnání CZ-ISCO	počet zaměstnanců	hrubý měsíční plat
	tis. osob	medián Kč/měs
1345 Řídící pracovníci v oblasti vzdělávání	9,7	39 219
13451 Řídící pracovníci na základních školách	5,9	38 241
13452 Řídící pracovníci na středních školách	2,2	42 066
1349 Řídící pracovníci knihoven, muzeí, v oblasti práva a bezpečnosti a v dalších oblastech	3,4	38 829
13491 Řídící pracovníci knihoven, muzeí a v příbuzných oblastech	0,3	30 553
13492 Řídící pracovníci obrany a bezpečnosti státu a požární ochrany	2,5	38 035
13494 Řídící pracovníci v právní oblasti	0,3	43 564
1412 Řídící pracovníci v oblasti stravovacích služeb	0,2	27 877
1431 Řídící pracovníci v oblasti kultury, vydavatelství, sportu a zábavy	0,4	31 101
1439 Řídící pracovníci cestovních kanceláří, nemovitostí, opravárenských, osobních aj. služeb	0,3	38 410
2131 Biologové, botanici, zoologové a příbuzní specialisté	1,4	29 006
2132 Specialisté v oblasti zemědělství, lesnictví, rybářství a vodního hospodářství	2,4	25 592
2133 Specialisté v oblasti ochrany životního prostředí (kromě průmyslové ekologie)	1,7	27 158
2211 Praktičtí lékaři	1,8	37 814
22111 Praktičtí lékaři pro dospělé	1,5	39 407
2212 Lékaři specialisté	11,2	54 809
22121 Lékaři v interních oborech	3,1	56 092
22122 Lékaři v chirurgických oborech	1,3	67 241
22128 Lékaři bez atestace (kromě oborů praktického lékařství)	1,9	37 305
2221 Všeobecné sestry se specializací	12,3	30 405
22211 Staniční sestry (kromě sester v oblasti porodní asistence)	3,3	31 695
22212 Sestry pro intenzivní péči (včetně pediatrie a neonatologie)	2,9	32 560
22214 Sestry pro pediatrii	2,0	28 033
22217 Sestry pro péči v psychiatrických oborech	1,1	28 797
2320 Učitelé odbor. předmětů, praktického vyučování, lektori (kr. žáků se spec. vzděl. potřeb.)	13,6	26 059
23201 Učitelé odborných předmětů (kromě pro žáky se speciálními vzdělávacími potřebami)	8,0	27 283
23203 Učitelé odborného výcviku (kromě pro žáky se speciálními vzdělávacími potřebami)	4,7	24 111
2330 Učitelé na středních školách (kr. odbor. předmětů), konzervatořích, 2. st. základních škol	39,7	26 367
23301 Učitelé všeobecně vzdělávacích předmětů na středních školách	17,0	27 018
23303 Učitelé na 2. stupni základních škol	22,0	25 896
2341 Učitelé na 1. stupni základních škol	22,8	26 028
2342 Učitelé v oblasti předškolní výchovy	22,1	22 598
2354 Lektori a učitelé hudby na ostatních školách	2,6	25 405
2359 Speciální pedagogové, vychovatelé (kr. spec. vzděl. potřeb), ostatní pedagogové	10,6	23 229
23591 Speciální pedagogové	1,1	27 829
23593 Vychovatelé (kromě vychovatelů pro osoby se speciálními vzdělávacími potřebami)	7,8	22 732
23594 Pedagogové volného času	1,1	23 747
2411 Specialisté v oblasti účetnictví	4,0	28 015
24111 Hlavní účetní	1,5	26 713
2413 Finanční analytici a specialisté v peněžnictví a pojišťovnictví	1,4	27 460
2422 Specialisté v oblasti strategie a politiky organizací	14,3	31 432
24222 Specialisté analytici, metodici v oblasti politiky firem a veřejné správy	1,4	32 516
24225 Specialisté v oblasti hospodaření s majetkem státu a organizací	1,9	28 177

Hrubý měsíční plat podle podskupin a kategorií zaměstnání CZ-ISCO

diferenciace hrubého měsíčního platu				hrubý měsíční plat				placená doba
1. decil	1. kvartil	3. kvartil	9. decil	průměr	z toho			
Kč/měs	Kč/měs	Kč/měs	Kč/měs		Kč/měs	odměny	příplatky	náhrady
					%	%	%	
30 619	34 369	45 560	51 752	40 420	8,2	20,6	16,1	173,7
30 423	33 934	43 572	48 805	39 091	7,1	20,2	16,0	173,6
31 200	35 616	50 291	57 266	43 275	10,2	21,7	16,1	174,0
24 343	30 150	49 304	59 806	40 725	8,8	20,9	11,0	172,1
21 904	25 481	40 878	46 504	33 434	8,7	19,8	10,1	174,8
24 104	29 885	49 911	59 806	40 496	7,7	21,2	11,0	172,5
36 073	39 876	57 092	70 815	48 899	13,2	22,1	11,5	169,0
21 356	24 100	31 709	34 920	28 299	7,8	20,6	10,4	174,9
21 255	25 717	40 657	49 103	33 821	9,3	21,3	10,3	174,4
24 983	29 154	46 341	54 303	39 357	14,4	18,4	10,5	174,5
21 008	23 863	36 400	45 826	31 498	7,6	12,0	11,1	177,9
19 970	22 552	29 310	32 784	26 401	5,8	10,2	10,4	174,2
20 497	23 427	32 120	37 536	28 376	8,0	11,8	10,8	175,4
24 927	28 893	50 929	64 774	42 229	7,1	13,7	9,2	193,0
24 879	28 876	52 094	66 543	43 327	7,1	14,3	9,3	193,5
32 420	41 985	72 013	90 187	58 792	10,9	15,4	9,3	192,0
35 655	44 286	71 266	88 126	59 875	9,1	16,2	9,3	191,0
42 007	53 191	84 727	98 532	69 714	11,8	15,4	8,8	200,0
26 073	30 499	45 875	56 041	39 602	9,7	12,5	9,3	193,2
24 065	26 865	34 918	39 967	31 417	5,7	13,7	10,6	176,1
25 474	28 312	36 014	42 032	32 954	7,5	14,1	11,2	177,3
24 722	28 054	36 748	40 909	32 776	5,0	15,1	10,2	178,4
23 028	25 325	31 025	34 238	28 393	4,3	11,4	10,6	170,5
23 804	26 137	31 446	36 469	29 912	2,4	15,6	11,4	168,8
22 648	23 977	28 553	31 544	26 730	4,5	7,1	17,0	173,8
23 706	25 367	29 606	32 412	27 879	4,5	7,8	17,1	173,7
21 999	22 930	25 707	27 920	24 696	4,3	5,2	17,3	173,8
23 004	24 441	28 379	30 808	26 806	4,2	6,6	17,0	173,5
23 322	25 017	29 241	31 861	27 512	4,3	7,9	17,1	173,5
22 818	24 133	27 677	29 582	26 221	4,2	5,5	17,0	173,5
23 194	24 484	27 547	29 146	26 223	4,1	5,0	16,9	173,4
20 397	21 449	23 845	25 603	22 789	4,3	2,6	16,0	173,7
22 316	23 560	27 300	29 382	25 785	4,0	4,1	16,8	173,3
19 271	21 517	25 579	29 022	23 862	4,1	5,8	16,4	173,8
23 566	25 552	30 972	33 846	28 688	4,5	10,1	16,2	174,4
18 890	21 166	24 382	26 557	22 881	3,8	4,6	16,7	173,6
20 718	22 099	26 302	29 654	24 708	5,4	6,8	15,6	174,6
20 904	24 005	33 822	41 063	29 945	9,5	14,4	10,4	174,7
20 469	23 334	30 906	37 582	28 324	8,0	14,1	10,1	174,8
19 771	22 740	31 543	35 172	27 737	6,4	14,6	12,3	174,2
21 236	25 057	37 648	44 125	32 519	8,6	15,8	10,4	174,5
22 997	26 684	37 463	44 877	33 301	13,9	13,7	10,5	174,1
20 031	23 428	35 186	41 322	29 981	9,3	15,3	10,6	174,3

Hrubý měsíční plat podle podskupin a kategorií zaměstnání CZ-ISCO

podskupina zaměstnání / kategorie zaměstnání CZ-ISCO	počet zaměstnanců	hrubý měsíční plat
	tis. osob	medián Kč/měs
24227 Specialisté v oblasti správy školství, kultury a zdravotnictví	1,6	29 940
2522 Systémoví administrátoři, správci počítačových sítí	1,6	27 429
2612 Soudci a příbuzní pracovníci	1,4	24 041
2619 Podnikoví právníci, právníci legislativci, ostatní specialisté v oblasti práva	2,6	29 860
2621 Specialisté archiváři, kurátoři a správci památkových objektů	1,9	21 951
2634 Psychologové	1,2	27 316
2635 Specialisté v oblasti sociální práce	2,8	24 566
26351 Sociální pracovníci specialisté v oblasti veřejné správy	1,2	26 185
2652 Hudebníci, zpěváci a skladatelé	1,8	21 734
3112 Stavební technici	2,4	26 211
31124 Stavební technici přípravy a realizace investic, inženýringu	1,0	26 793
3118 Technici kartografové, zeměměřiči a pracovníci v příbuzných oborech	3,6	20 555
3119 Technici v ostatních oborech (textilní, kožedělný, polygrafický, dřevařský apod.)	3,4	23 039
31194 Technici přípravy a realizace investic, inženýringu v ostatních průmyslových oborech	1,0	23 521
31198 Technici bezpečnosti práce, ochrany zdraví, racionalizace výroby, ergonomických studií	1,6	22 474
3211 Technici a asistenti pro obsluhu lékařských zařízení	1,6	29 658
32112 Radiologičtí asistenti	1,3	30 176
3212 Odborní laboranti a laboratorní asistenti v oblasti zdravotnictví	3,5	25 600
32121 Zdravotní laboranti	3,4	25 643
3221 Všeobecné sestry bez specializace	18,5	26 736
32211 Všeobecné sestry s osvědčením	17,7	26 828
3255 Odborní pracovníci v oblasti rehabilitace	1,3	23 068
3256 Zdravotničtí asistenti (praktické sestry)	1,1	20 953
3258 Zdravotničtí záchranáři	1,2	31 605
3313 Odborní pracovníci v oblasti účetnictví, ekonomiky a personalistiky	16,3	24 068
33131 Odborní účetní všeobecní	6,8	23 159
33132 Odborní účetní mzdoví	1,9	24 586
33133 Odborní účetní finanční a investiční	1,9	24 356
3333 Odborní pracovníci úřadů práce	2,1	21 492
3341 Vedoucí v oblasti administrativních agend	3,3	32 703
33411 Vedoucí všeobecných administrativních pracovníků	1,2	23 364
3342 Odborní administrativní pracovníci v právní oblasti	2,8	21 985
3343 Odborní pracovníci v administrativě a správě organizace	27,7	24 024
33431 Odborní asistenti v administrativě	8,0	22 540
33432 Odborní pracovníci hospodářské správy	4,7	23 739
33433 Odborní pracovníci organizace a řízení	2,1	25 561
33436 Odborní pracovníci vnitřních věcí státu a konzulárních služeb	3,3	26 210
33437 Odborní pracovníci v oblasti správy školství, kultury a zdravotnictví	2,3	23 790
3351 Pracovníci Celní správy ČR	3,3	32 416
3352 Pracovníci veřejné správy v oblasti daní	11,2	23 572
3353 Pracovníci veřejné správy v oblasti sociálních a jiných dávek	6,2	21 131
3354 Pracovníci veřejné správy vydávající různá povolení	1,5	24 829
3355 Policejní inspektoři, komisaři a radové Policie ČR	35,4	31 294

Hrubý měsíční plat podle podskupin a kategorií zaměstnání CZ-ISCO

diferenciace hrubého měsíčního platu				hrubý měsíční plat				placená doba
1. decil	1. kvartil	3. kvartil	9. decil	průměr	z toho			
Kč/měs	Kč/měs	Kč/měs	Kč/měs		Kč/měs	odměny	příplatky	náhrady
					%	%	%	
19 083	23 287	36 519	43 749	30 967	11,1	14,0	10,6	175,3
21 075	23 934	32 007	38 750	28 866	7,9	14,9	10,9	175,1
19 630	21 487	26 828	29 874	24 784	7,0	5,9	10,9	174,2
21 746	25 119	36 950	45 212	32 135	9,7	14,4	10,9	174,7
17 043	19 351	25 617	30 433	23 302	5,9	9,5	10,1	174,4
22 335	24 386	31 817	36 223	28 655	4,4	10,3	13,5	175,1
17 246	20 433	28 287	32 245	24 921	5,9	13,9	11,0	174,1
20 513	23 395	29 793	34 126	27 135	6,6	14,4	11,3	175,2
17 779	19 554	24 617	31 944	23 435	2,0	9,8	9,7	174,7
20 196	23 155	29 642	33 947	26 876	7,7	13,9	10,5	174,6
21 058	23 545	30 397	34 822	27 632	9,0	14,0	10,4	174,5
16 667	18 445	22 830	25 276	20 841	7,6	3,1	10,5	174,1
17 748	19 852	26 304	30 381	23 788	5,5	13,3	10,1	174,3
17 187	19 899	26 852	31 361	24 068	5,8	13,8	10,1	175,1
17 935	19 726	25 174	27 650	22 687	3,8	11,9	10,2	172,5
21 660	24 997	35 509	42 241	31 082	8,1	13,0	10,9	186,2
22 461	25 477	36 720	43 034	31 739	8,0	13,2	10,9	187,5
19 728	22 161	30 044	35 092	26 770	5,3	10,1	11,3	183,4
19 824	22 183	30 103	35 201	26 831	5,3	10,1	11,3	183,5
21 606	23 906	29 908	33 468	27 254	4,2	11,9	10,6	173,2
21 695	23 995	30 004	33 591	27 360	4,2	11,9	10,6	173,1
18 449	20 662	25 834	28 555	23 368	4,7	5,8	10,9	175,8
16 524	18 621	23 329	25 619	21 062	3,6	11,5	10,1	172,8
24 924	28 134	35 483	38 478	32 050	2,9	18,0	9,2	174,4
18 811	21 130	27 708	32 001	24 998	8,0	11,9	10,3	174,7
18 342	20 503	26 631	30 440	23 954	7,8	10,5	10,1	174,5
19 894	21 901	27 720	32 038	25 409	8,2	12,2	10,5	175,2
18 870	21 239	27 817	31 636	25 017	7,7	12,1	10,3	174,7
17 769	19 537	23 213	25 379	21 661	5,8	10,1	10,7	175,2
19 662	23 513	42 191	55 097	35 189	12,2	18,7	10,8	174,9
17 531	20 207	30 498	39 849	26 955	10,1	13,6	10,5	174,3
16 795	19 351	25 051	28 522	22 678	6,4	8,3	11,2	174,5
18 044	20 608	28 423	34 090	25 338	7,4	12,7	10,8	174,4
17 215	19 402	26 580	31 527	23 726	7,9	12,3	10,6	174,6
18 545	20 901	27 244	31 688	24 555	6,9	13,1	10,7	174,6
18 751	21 474	31 227	38 203	27 356	7,5	15,8	10,9	174,4
18 526	21 754	33 221	39 807	28 081	6,6	12,3	11,9	172,6
17 809	20 651	27 836	32 826	24 745	8,4	11,0	10,2	174,7
25 744	29 287	35 675	39 994	32 793	7,5	13,4	13,0	164,4
19 359	21 429	25 896	28 294	23 856	1,1	12,2	10,2	174,1
17 115	19 150	23 560	27 052	21 825	5,9	9,5	11,0	175,9
20 134	22 176	27 966	30 797	25 287	5,6	11,7	10,9	175,4
23 462	26 915	36 537	42 332	32 394	2,4	16,4	13,3	167,2

Hrubý měsíční plat podle podskupin a kategorií zaměstnání CZ-ISCO

podskupina zaměstnání / kategorie zaměstnání CZ-ISCO	počet zaměstnanců	hrubý měsíční plat
	tis. osob	medián Kč/měs
33551 Inspektoři Policie ČR	19,3	27 733
33552 Vrchní inspektoři Policie ČR	7,3	32 946
33553 Komisaři Policie ČR	4,7	34 379
33554 Vrchní komisaři Policie ČR	3,1	39 887
3359 Pracovníci veřejné správy v oblasti státních regulací jinde neuvedení	0,9	30 763
3411 Odborní pracovníci v právní oblasti, bezpečnosti a v příbuzných oborech	0,9	24 920
3412 Odborní pracovníci v oblasti sociální práce	7,5	20 891
34121 Sociální pracovníci v oblasti veřejné správy	1,9	25 096
34123 Sociální pracovníci v oblasti péče o zdravotně postižené	1,4	17 887
34124 Sociální pracovníci v oblasti péče o seniory (kromě péče o zdravotně postižené)	1,1	18 714
34127 Sociální pracovníci poradenství (včetně pedagogicko-psychologických poraden)	1,0	21 706
3511 Technici provozu ICT, technici programátoři	1,3	23 496
4110 Všeobecní administrativní pracovníci	7,6	20 966
4120 Sekretáři (všeobecní)	2,3	21 835
4131 Pracovníci pro zpracování textů, písaři	2,5	15 902
41312 Písaři	2,5	15 902
4132 Pracovníci pro zadávání dat	0,3	18 898
4223 Operátoři telefonních panelů	0,3	15 372
4224 Recepční v hotelích a dalších ubytovacích zařízeních	0,2	17 603
4225 Pracovníci v informačních kancelářích	0,4	20 139
4226 Recepční (kromě recepčních v hotelích a dalších ubytovacích zařízeních)	0,3	16 125
4311 Úředníci v oblasti účetnictví	2,1	22 992
43111 Účetní všeobecní	1,4	22 694
43112 Účetní finanční a investiční	0,3	25 027
4312 Úředníci v oblasti statistiky, finančnictví a pojišťovnictví	3,9	18 006
4313 Mzdoví účetní	0,4	24 209
4321 Úředníci ve skladech	0,9	17 689
4323 Pracovníci v dopravě a přepravě	0,7	25 151
43232 Dopravní dispečeri	0,2	24 383
43233 Provozní technici v dopravě	0,3	26 356
4411 Knihovníci	4,2	19 499
4412 Pracovníci poštovního provozu (kromě úředníků na přepážkách)	0,3	17 638
4415 Pracovníci evidence dat a archivů	1,8	19 850
4416 Personální referenti	0,9	25 585
4419 Úředníci správy školství, kultury, zdravotnictví, vnitřních věcí státu a ostatní úředníci	9,2	26 040
44191 Úředníci všeobecné správy vnitřních věcí státu	1,7	25 295
44192 Úředníci zahraničních vztahů	0,7	33 459
44193 Úředníci v oblasti správy školství, kultury a zdravotnictví	0,9	21 047
44194 Úředníci v oblasti správy průmyslu a dopravy	0,3	26 011
5120 Kuchaři (kromě šéfkuchařů), pomocní kuchaři	21,5	14 101
51201 Kuchaři (kromě šéfkuchařů)	16,9	14 363
51203 Pomocní kuchaři	4,5	12 992
5151 Vedoucí provozu stravovacích, ubytovacích a dalších zařízení	4,4	19 431

Hrubý měsíční plat podle podskupin a kategorií zaměstnání CZ-ISCO

diferenciace hrubého měsíčního platu				hrubý měsíční plat				placená doba
1. decil	1. kvartil	3. kvartil	9. decil	průměr	z toho			
Kč/měs	Kč/měs	Kč/měs	Kč/měs		Kč/měs	odměny	příplatky	náhrady
					%	%	%	
22 518	24 379	31 762	39 648	29 363	2,0	16,6	13,3	166,9
28 621	30 615	35 707	38 862	33 468	1,8	15,2	13,7	167,0
29 386	31 652	37 145	40 436	34 767	1,7	16,4	13,3	168,0
33 284	36 665	43 398	47 575	40 327	3,6	17,7	13,1	168,2
21 680	24 206	40 521	47 671	32 929	7,1	16,0	10,6	178,1
18 276	21 425	28 959	36 004	26 074	7,0	13,0	11,0	174,1
15 684	17 879	24 691	28 436	21 567	5,9	12,5	10,9	173,1
18 984	21 938	28 292	31 270	25 169	6,4	13,4	11,0	176,0
14 128	15 933	19 865	22 393	18 318	4,9	13,7	11,4	168,4
14 633	16 547	21 779	25 794	19 607	6,1	12,5	10,5	172,3
18 110	19 902	23 230	25 303	21 732	5,6	9,7	10,6	175,1
17 357	19 944	27 023	31 457	24 103	5,6	14,5	9,9	174,5
15 095	17 514	25 566	31 561	22 580	8,4	10,9	10,5	174,9
15 732	18 452	25 611	29 752	22 432	8,8	11,8	10,5	175,0
12 476	13 985	17 911	19 845	16 148	5,9	3,9	10,6	174,4
12 463	13 986	17 880	19 789	16 106	5,8	3,8	10,6	174,4
14 884	17 154	22 065	25 017	19 819	5,8	9,3	10,3	174,7
11 628	12 967	17 927	21 098	16 024	4,3	12,0	10,0	174,0
13 989	15 416	19 996	22 889	18 033	5,0	18,8	9,3	171,9
15 287	17 061	23 156	26 975	20 560	6,5	11,4	10,2	175,4
13 451	14 416	18 085	20 289	16 482	3,3	12,9	9,8	171,7
17 791	19 899	26 218	30 079	23 542	7,1	10,9	10,5	174,7
17 779	19 813	25 876	29 648	23 278	6,6	10,6	10,5	174,7
19 166	21 973	28 407	31 720	25 594	8,2	11,7	10,2	174,6
14 389	16 051	20 009	22 247	18 467	4,0	6,1	12,0	174,2
19 087	21 402	27 052	30 895	24 680	7,7	11,2	11,0	174,7
14 359	16 032	19 992	22 586	18 175	5,7	10,8	10,3	175,3
19 544	22 371	29 677	34 060	26 135	6,4	18,0	10,1	177,4
19 594	22 061	26 598	31 483	24 770	4,0	16,6	10,0	180,4
19 786	22 491	30 623	34 481	26 898	8,1	19,5	10,0	176,2
15 556	17 297	22 121	25 569	20 334	5,7	8,4	10,2	174,7
13 822	15 493	20 776	24 696	18 558	7,6	8,5	10,5	174,5
14 860	16 848	23 248	26 631	20 427	6,2	8,9	10,7	174,6
18 856	21 726	29 406	35 421	26 794	10,0	13,6	10,4	175,1
19 169	22 371	30 830	37 334	27 608	9,0	12,7	10,7	175,2
19 616	22 023	28 504	32 135	25 672	7,9	12,4	10,8	174,9
21 983	27 243	40 705	47 142	34 328	9,3	15,6	11,4	175,6
15 695	17 820	25 842	30 559	22 313	8,6	10,1	10,1	174,6
20 648	23 260	29 012	32 388	26 435	6,7	12,0	10,8	175,0
11 741	12 760	15 848	18 027	14 593	5,6	5,9	9,9	174,5
12 056	13 031	16 125	18 305	14 880	5,7	5,8	9,9	174,5
11 064	11 842	14 566	16 411	13 444	5,2	5,8	10,0	174,7
12 796	16 720	21 737	24 320	19 265	6,5	10,7	9,9	174,8

Hrubý měsíční plat podle podskupin a kategorií zaměstnání CZ-ISCO

podskupina zaměstnání / kategorie zaměstnání CZ-ISCO	počet zaměstnanců	hrubý měsíční plat
	tis. osob	medián Kč/měs
51511 Vedoucí provozu školních jídelen a menz	3,1	19 244
51512 Vedoucí provozu v ubytování, stravování, pohostinství (kr. školních jídelen, menz)	0,8	20 321
5153 Správci objektů	10,1	15 021
5164 Chovatelé a ošetřovatelé zvířat v zařízeních určených pro chov a příbuzní pracovníci	0,7	19 072
51641 Chovatelé a ošetřovatelé zvířat v zoo	0,5	18 970
5230 Pokladníci a prodavači vstupenek a jízdenek	1,0	18 790
52302 Pokladníci v organizacích	0,7	19 574
5312 Asistenti pedagogů	3,2	17 497
53121 Asistenti učitelů	0,9	16 553
53122 Asistenti vychovatelů	2,3	17 864
5321 Ošetřovatelé a pracovníci v sociálních službách v oblasti pobytové péče	11,9	17 093
53211 Ošetřovatelé v oblasti pobytové péče	1,7	18 303
53212 Pracovníci přímé obslužné péče v oblasti pobytové péče	9,2	16 956
5322 Ošetřovatelé a prac. sociálních služeb v obl. ambulantních, terénních služeb, domácí péče	1,9	16 273
53221 Ošetřovatelé v oblasti ambulantních a terénních služeb a domácí péče	0,6	16 259
53222 Pracovníci přímé obslužné péče ambulantních, terénních služeb, pečovatelé dom. péče	1,1	16 273
5329 Pracovníci osobní péče ve zdravotní a sociální oblasti jinde neuvedení	10,9	17 921
53295 Sanitáři	8,7	17 588
53296 Řidiči vozidel zdravotnické záchranné služby	0,9	26 977
5411 Příslušníci HZS ČR a hasiči ostatních jednotek požární ochrany	5,6	30 299
54111 Příslušníci v jednotkách požární ochrany HZS ČR	3,5	29 706
5412 Policisté	5,6	28 362
54125 Strážníci	5,6	28 362
5414 Pracovníci ostrahy a bezpečnostních agentur	2,5	14 551
54141 Vrátní	1,8	14 173
54142 Pracovníci ostrahy, strážní	0,5	16 219
6111 Pěstitelé zemědělských plodin	0,1	14 155
6113 Zahradníci a pěstitelé v zahradnických školkách	1,0	16 287
61131 Zahradníci pro pěstování zahradních rostlin	0,7	16 223
61132 Zahradníci krajináři	0,1	17 791
61136 Zahradníci travnatých ploch, greenkeepeři	0,1	15 834
6210 Kvalifikovaní pracovníci v lesnictví a příbuzných oblastech	0,2	18 648
62101 Kvalifikovaní pracovníci pro pěstění a ošetřování lesa	0,2	19 071
62102 Kvalifikovaní pracovníci pro těžbu dřeva	0,0	18 123
7112 Zedníci, kamnáři, dlaždiči a montéři suchých staveb	0,6	18 544
71121 Zedníci (kromě zedníků ohnivzdorného zdiva)	0,5	18 544
7115 Tesaři a stavební truhláři	0,1	17 935
71151 Tesaři	0,1	17 763
7119 Ostatní řemeslníci a kvalifikovaní pracovníci hlavní stavební výroby	1,0	18 676
71191 Stavební údržbáři budov	0,2	19 674
71194 Stavební montéři (kromě montérů suchých staveb)	0,4	17 303
71195 Kvalifikovaní stavební dělníci hlavní stavební výroby	0,4	20 041
7126 Instalatéři, potrubáři, stavební zámečníci a stavební klempíři	0,5	19 554

Hrubý měsíční plat podle podskupin a kategorií zaměstnání CZ-ISCO

diferenciace hrubého měsíčního platu				hrubý měsíční plat				placená doba
1. decil	1. kvartil	3. kvartil	9. decil	průměr	z toho			
Kč/měs	Kč/měs	Kč/měs	Kč/měs		Kč/měs	odměny	příplatky	náhrady
					%	%	%	
12 493	16 560	21 365	23 645	18 912	7,0	9,5	9,8	174,2
15 770	17 958	22 943	26 134	20 730	4,8	14,3	10,4	175,8
11 892	13 046	17 656	20 286	15 706	6,4	7,7	9,6	174,9
14 430	16 808	21 881	25 113	19 678	7,6	14,7	9,7	179,6
14 387	16 965	21 372	24 303	19 609	8,9	16,2	9,8	177,5
13 826	16 038	21 953	24 643	19 171	6,4	10,5	10,3	175,0
15 159	17 355	22 608	25 092	20 046	6,1	10,2	10,5	175,0
14 077	15 903	19 508	21 997	17 849	4,5	10,1	15,0	173,7
13 181	14 966	18 514	21 242	17 012	4,9	3,9	16,0	173,9
14 639	16 229	19 767	22 223	18 159	4,4	12,2	14,6	173,7
13 916	15 511	18 879	20 912	17 351	4,5	13,2	10,9	167,8
14 583	16 107	20 981	23 454	18 727	3,9	11,9	10,6	169,5
13 859	15 422	18 582	20 371	17 119	4,6	13,6	11,0	167,3
13 322	14 622	17 723	19 112	16 299	5,7	10,5	10,3	174,4
12 390	14 258	17 285	18 221	15 892	4,9	11,4	10,8	172,2
13 696	14 825	17 990	19 291	16 445	5,5	10,3	10,0	175,8
13 798	15 640	21 277	25 372	18 823	3,9	12,7	10,3	174,7
13 697	15 435	20 504	23 469	18 167	4,0	11,6	10,4	175,6
23 274	25 069	29 011	30 982	27 171	2,8	19,3	9,1	174,5
24 258	26 694	34 902	39 890	31 531	4,0	19,7	9,9	165,7
24 262	26 427	33 791	37 798	30 413	3,3	22,0	9,0	164,4
22 153	25 161	32 130	36 626	28 948	4,8	26,9	11,0	172,3
22 292	25 208	32 130	36 600	28 984	4,9	26,9	11,0	172,3
11 319	12 743	16 986	20 437	15 372	3,5	14,5	9,7	173,8
11 235	12 447	16 236	18 327	14 704	3,4	13,5	9,6	173,2
11 847	13 695	19 545	23 061	17 131	4,2	17,1	9,8	176,0
10 488	11 903	14 937	15 550	13 810	8,3	4,4	9,6	176,4
12 745	14 283	18 895	21 896	17 019	8,2	9,9	9,8	177,1
12 813	14 432	18 847	22 228	17 139	7,9	9,8	9,7	177,0
13 720	15 188	20 511	23 526	18 010	8,7	9,9	10,8	184,7
10 797	12 006	17 627	19 907	15 192	10,0	8,8	10,4	175,0
11 657	14 998	22 386	24 558	18 681	10,1	8,5	9,9	176,1
11 824	15 957	22 629	24 601	19 068	10,2	7,6	10,6	176,3
10 837	12 860	21 475	23 540	17 434	10,1	12,1	7,3	175,9
14 697	16 695	20 584	22 652	18 694	5,4	11,4	10,1	176,3
14 680	16 695	20 584	22 842	18 690	5,3	11,3	10,2	176,3
14 950	16 377	20 244	21 378	18 237	5,3	10,3	10,3	177,0
13 814	16 046	20 210	22 131	17 882	5,1	8,2	10,4	176,3
14 895	16 446	21 445	24 760	19 290	5,0	13,9	9,6	180,5
15 232	17 061	23 097	25 859	20 204	5,5	14,5	9,9	176,5
14 494	15 582	19 176	20 921	17 640	4,9	12,7	9,6	182,5
16 307	17 849	23 642	27 034	20 914	5,0	15,0	9,3	180,8
16 688	17 951	21 227	23 837	19 879	4,1	14,4	9,9	178,7

Hrubý měsíční plat podle podskupin a kategorií zaměstnání CZ-ISCO

podskupina zaměstnání / kategorie zaměstnání CZ-ISCO	počet zaměstnanců	hrubý měsíční plat
	tis. osob	medián Kč/měs
71261 Stavební instalatéři	0,2	19 531
71263 Instalatéři vodovodů	0,1	19 472
71264 Instalatéři ústředního topení	0,1	20 667
7131 Malíři (včetně stavebních lakýrníků a natěračů), tapetáři	0,1	17 943
71311 Malíři interiérů	0,1	17 812
7213 Pracovníci na zpracování plechu	0,1	19 845
72132 Karosáři a autoklempíři	0,0	19 885
7222 Nástrojaři a příbuzní pracovníci	1,7	18 972
72222 Zámečníci strojů	0,1	19 296
72223 Provozní zámečníci, údržbáři	1,6	18 946
7231 Mechanici a opraváři motorových vozidel	0,8	20 116
72311 Mechanici a opraváři osobních automobilů	0,3	19 405
72312 Mechanici a opraváři nákladních automobilů	0,4	21 284
7233 Mechanici a opraváři zemědělských, průmyslových a jiných strojů a zařízení	0,1	18 494
7311 Výrobci, mechanici a opraváři přesných přístrojů a zařízení	0,1	20 583
7317 Tradiční zpracovatelé dřeva, proutí a příbuzných materiálů	0,1	18 071
73172 Umělečtí truhláři a řezbáři	0,1	18 254
7319 Pracovníci v oblasti uměleckých a tradičních řemesel jinde neuvedení	0,1	18 261
73191 Pracovníci zhotovující umělecké výrobky z kovů	0,0	18 261
7322 Tiskaři	0,0	20 891
7323 Pracovníci konečné úpravy tisku a vazači knih	0,1	17 752
7411 Stavební a provozní elektrikáři	0,7	20 529
7412 Elektromechanici	0,6	19 932
74121 Elektromechanici elektrických zařízení (kromě zařízení v dopravních prostředcích)	0,2	20 086
74123 Provozní elektromechanici	0,4	19 780
7413 Montéři a opraváři elektrických vedení	0,0	21 531
7421 Mechanici a opraváři elektronických přístrojů	0,1	24 457
7422 Mechanici a opraváři informačních a komunikačních technologií	0,1	19 403
7522 Truhláři (kromě stavebních) a pracovníci v příbuzných oborech	0,2	18 298
7531 Krejčí, kožešníci a kloboučníci	0,4	16 808
75311 Krejčí	0,4	16 856
7533 Švadleny, šičky, vyšivači a pracovníci v příbuzných oborech	0,4	14 258
7534 Čalouníci a příbuzní pracovníci	0,0	18 203
8157 Obsluha strojů v prádelnách a čistírnách	1,5	13 778
8182 Obsluha parních turbin, kotlů a příbuzných zařízení	0,7	19 092
81822 Obsluha kotlů na vytápění, ohřivačů a výměníků (kromě obsluhy kotlů lodí a lokomotiv)	0,6	18 655
81825 Obsluha zařízení spaloven	0,1	23 806
8189 Obsluha stacionárních strojů a zařízení jinde neuvedená	0,4	20 082
81891 Obsluha zařízení ve vodárenství a vodohospodářství (včetně čistíren vody)	0,3	20 003
8322 Řidiči osobních a malých dodávkových automobilů, taxikáři	3,1	20 245
83221 Řidiči osobních a malých dodávkových automobilů (kr.taxi,dopravy nemoc., raněných)	2,2	19 302
83223 Řidiči dopravy nemocných a raněných	0,9	23 452
8331 Řidiči autobusů, trolejbusů a tramvají	0,1	22 363

Hrubý měsíční plat podle podskupin a kategorií zaměstnání CZ-ISCO

diferenciace hrubého měsíčního platu				hrubý měsíční plat				placená doba
1. decil	1. kvartil	3. kvartil	9. decil	průměr	z toho			
Kč/měs	Kč/měs	Kč/měs	Kč/měs		Kč/měs	odměny	příplatky	náhrady
					%	%	%	
17 079	18 176	20 755	22 708	19 841	3,9	14,8	10,1	177,2
16 443	17 792	21 058	24 061	19 930	4,0	14,0	9,7	180,2
15 259	18 248	23 494	26 073	20 693	5,3	14,3	9,5	181,5
14 711	16 154	19 628	21 643	18 018	3,3	10,1	10,0	177,5
14 619	16 086	19 792	21 720	18 010	3,2	10,3	9,8	178,2
16 708	18 818	23 146	25 122	20 711	3,4	16,5	10,9	175,7
15 237	18 818	23 146	25 122	20 622	3,0	15,9	11,6	174,5
14 945	16 833	21 497	24 320	19 332	5,3	12,6	10,1	177,2
14 982	17 148	20 925	23 754	19 490	4,9	11,6	10,2	176,9
14 870	16 775	21 544	24 374	19 315	5,4	12,6	10,0	177,2
16 903	18 541	22 437	24 822	20 653	5,9	14,3	10,4	176,2
16 270	17 791	21 066	23 978	19 780	3,8	12,3	9,9	176,2
17 733	19 170	23 836	25 143	21 523	7,5	16,5	10,5	176,1
14 160	16 169	21 756	23 580	18 894	5,2	12,7	10,0	176,6
17 125	18 666	22 901	26 673	21 030	3,7	15,4	9,9	181,2
14 541	16 708	20 699	22 313	18 559	4,2	7,9	9,6	175,9
14 541	16 768	20 791	22 313	18 628	4,2	7,9	9,6	176,0
16 183	17 217	20 517	23 419	18 996	3,9	8,5	9,6	174,2
16 263	17 237	21 239	23 834	19 378	4,2	8,1	10,0	174,0
14 959	18 141	22 685	26 264	20 502	6,5	11,5	11,0	174,1
14 426	15 265	19 304	21 726	17 788	4,9	10,3	10,5	174,8
16 159	18 155	23 290	26 070	20 903	4,4	16,0	9,7	178,8
16 354	17 722	22 812	25 315	20 582	4,2	13,3	9,7	178,5
16 713	18 413	22 293	24 558	20 717	4,5	12,8	10,2	178,6
16 179	17 568	23 018	25 638	20 519	4,0	13,6	9,4	178,6
17 881	18 791	24 769	29 485	22 111	6,3	16,9	9,1	181,3
19 749	22 690	27 465	30 022	24 867	4,8	18,4	9,3	187,9
15 304	16 141	23 360	27 142	19 997	3,4	14,4	9,9	179,6
13 678	16 224	20 005	21 820	18 201	5,8	10,6	10,0	176,3
13 825	15 427	18 703	19 767	16 987	3,1	6,0	9,9	174,3
13 825	15 441	18 634	19 766	16 960	3,1	5,9	9,9	174,3
12 039	13 230	16 035	17 485	14 605	4,6	7,7	10,2	178,0
14 544	15 632	20 369	21 060	18 083	3,2	11,4	10,1	174,7
11 421	12 638	14 994	16 016	13 837	4,8	9,3	10,3	174,8
13 832	16 061	22 106	25 486	19 321	3,0	15,5	9,3	176,6
13 759	15 867	21 462	24 249	18 784	3,0	14,7	9,4	175,7
18 484	20 184	27 179	30 310	23 903	2,5	20,9	9,0	185,7
15 363	17 438	22 862	26 912	20 431	4,4	16,3	9,8	178,8
15 432	17 604	22 660	25 708	20 378	4,6	16,1	9,8	178,6
15 473	17 402	24 793	28 919	21 571	6,3	14,9	9,3	183,9
15 139	16 941	22 994	29 544	21 012	7,8	14,5	9,6	183,8
16 546	19 620	26 575	28 510	22 961	3,0	15,9	8,8	184,1
17 018	18 774	25 553	28 093	22 248	3,3	17,6	9,3	186,0

Hrubý měsíční plat podle podskupin a kategorií zaměstnání CZ-ISCO

podskupina zaměstnání / kategorie zaměstnání CZ-ISCO	počet zaměstnanců	hrubý měsíční plat
	tis. osob	medián Kč/měs
83312 Řidiči autobusů v dálkové přepravě osob	0,1	22 886
8332 Řidiči nákladních automobilů, tahačů a speciálních vozidel	4,6	22 160
83321 Řidiči nákladních automobilů (kromě tahačů)	3,4	22 130
83323 Řidiči popelářských vozů	0,1	20 615
83324 Řidiči silničních úklidových vozidel	0,3	19 847
8341 Řidiči a obsluha zemědělských a lesnických strojů	0,5	18 897
83411 Traktoristé a obsluha zemědělských strojů	0,5	18 897
8342 Obsluha železničních, zemních a příbuzných strojů a zařízení	0,1	21 079
83422 Obsluha zemních a příbuzných strojů	0,1	21 079
8344 Obsluha vysokozdvížných a jiných vozíků a skladníci	0,4	17 638
83443 Skladníci, obsluha manipulačních vozíků	0,4	17 638
9112 Uklízeči a pomocníci v hotelích, administrativních, průmyslových a jiných objektech	25,1	11 969
91121 Uklízeči a pomocníci v administrativních objektech	3,9	12 264
91122 Uklízeči a pomocníci ve zdravotnických a sociálních zařízeních	5,1	13 008
91123 Uklízeči a pomocníci v ubytovacích a vzdělávacích zařízeních	13,8	11 557
91127 Uklízeči prodejních prostor	0,6	12 604
9121 Pracovníci pro ruční praní a žehlení	0,6	13 141
9312 Figuranti, dělníci výkopových prací a dělníci v oblasti výstavby inženýrských děl	0,2	17 015
9333 Pomocní manipulační pracovníci (kromě výroby)	1,4	14 868
93331 Pomocní skladníci	0,4	15 652
93332 Pomocní manipulační pracovníci v dopravě	0,2	14 679
93333 Pomocní pracovníci obchodního provozu	0,5	14 133
9412 Pomocníci v kuchyni	0,9	12 576
9613 Uklízeči veřejných prostranství, čističi kanalizací a příbuzní pracovníci	7,4	11 709
96131 Uklízeči veřejných prostranství	4,6	11 560
9622 Pomocní pracovníci údržby budov a souvisejících prostor	0,9	15 633

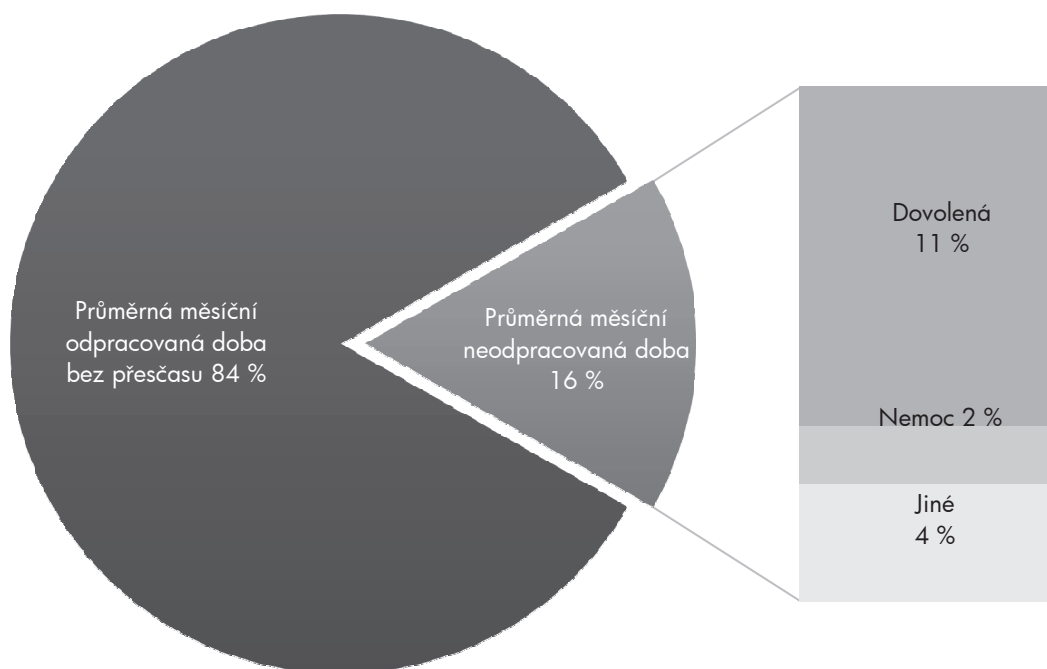
Hrubý měsíční plat podle podskupin a kategorií zaměstnání CZ-ISCO

diferenciace hrubého měsíčního platu				hrubý měsíční plat				placená doba
1. decil	1. kvartil	3. kvartil	9. decil	průměr	z toho			
Kč/měs	Kč/měs	Kč/měs	Kč/měs		Kč/měs	odměny	příplatky	náhrady
					%	%	%	
17 018	19 247	25 781	28 743	22 674	2,9	18,0	9,1	187,7
17 952	20 125	24 107	26 017	22 096	7,7	18,0	9,7	178,5
18 429	20 392	23 751	25 431	22 050	7,1	19,6	9,7	178,4
17 893	18 718	22 751	24 602	20 800	6,8	12,5	10,1	180,6
14 745	17 074	22 528	24 383	19 677	5,4	14,5	9,6	179,8
14 694	16 721	21 613	24 493	19 187	7,1	13,7	9,4	178,5
14 690	16 721	21 645	24 574	19 187	7,0	13,7	9,4	178,7
16 823	18 335	23 455	25 539	21 205	6,3	16,1	9,9	179,2
16 823	18 335	23 455	25 539	21 205	6,3	16,1	9,9	179,2
14 565	16 204	19 364	21 461	17 948	5,5	12,3	11,0	177,1
14 565	16 204	19 364	21 461	17 949	5,5	12,2	11,0	177,1
10 390	11 115	13 122	14 655	12 332	5,2	5,5	9,8	174,6
10 592	11 432	13 473	15 149	12 645	4,5	6,0	10,1	174,5
10 877	11 862	14 284	15 970	13 289	4,6	9,1	10,2	175,2
10 276	10 929	12 361	13 307	11 746	5,7	3,4	9,6	174,4
10 229	11 379	14 178	16 593	13 035	5,6	7,3	9,8	174,1
11 449	12 232	14 436	16 309	13 473	6,2	7,6	10,3	174,5
10 651	14 005	19 104	20 624	16 562	5,2	15,1	10,1	175,9
10 986	12 911	17 092	19 025	15 077	3,7	10,0	9,9	178,2
12 442	13 964	17 683	19 563	16 120	4,6	10,0	9,9	176,7
11 004	13 173	16 728	18 259	15 265	3,2	11,2	9,7	179,4
11 149	12 474	15 985	17 788	14 282	2,7	9,8	10,0	179,1
10 902	11 602	13 956	15 531	12 976	4,9	5,3	9,9	175,9
8 283	9 334	15 356	19 024	12 851	5,1	6,7	9,3	175,9
8 294	9 232	15 165	18 915	12 748	5,2	6,7	9,3	176,1
10 310	12 565	18 310	21 048	15 691	4,9	9,4	9,7	178,7

Základní informace o měsíční odpracované a neodpracované době

Průměrná měsíční odpracovaná doba	146,2 hod/měs
z toho přesčas	1,8 hod/měs
Diferenciace	
1. decil - 10 % měsíčních odpracovaných dob menších než	132,9 hod/měs
1. kvartil - 25 % měsíčních odpracovaných dob menších než	140,7 hod/měs
Medián - 50 % měsíčních odpracovaných dob menších než	148,0 hod/měs
3. kvartil - 25 % měsíčních odpracovaných dob větších než	153,2 hod/měs
9. decil - 10 % měsíčních odpracovaných dob větších než	158,8 hod/měs
Průměrná měsíční neodpracovaná doba	28,4 hod/měs
z toho dovolená	18,8 hod/měs
z toho nemoc	3,2 hod/měs

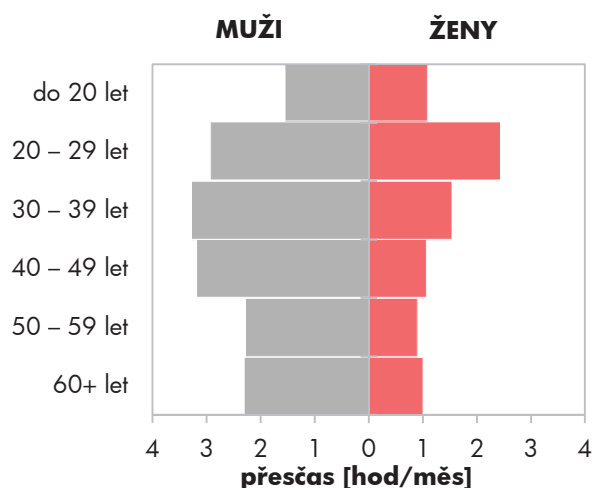
Struktura fondu pracovní doby



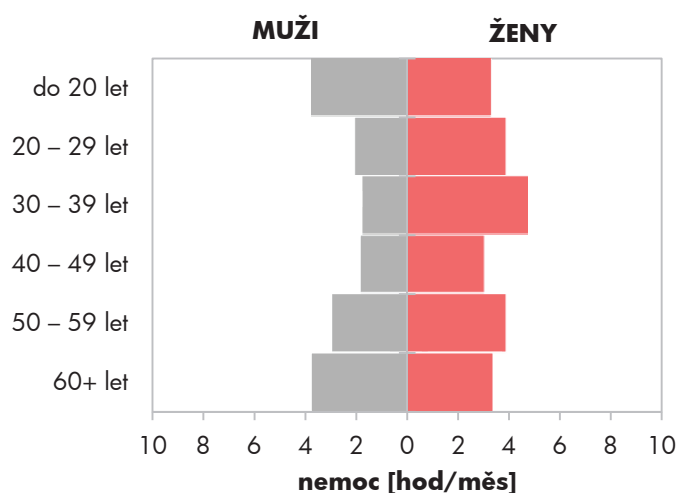
Měsíční odpracovaná a neodpracovaná doba podle pohlaví a věku

pohlaví/ věková skupina	počet zaměst. tis. osob	odpracovaná doba		neodpracovaná doba		
		celkem hod/měs	z toho přesčas hod/měs	celkem hod/měs	z toho	
					dovolená hod/měs	nemoc hod/měs
CELKEM - platová sféra ČR	633,6	146,2	1,8	28,4	18,8	3,2
do 20 let	0,3	156,6	1,3	19,6	10,6	3,5
20 – 29 let	65,2	147,1	2,6	27,6	18,2	3,1
30 – 39 let	148,9	145,6	2,2	29,3	18,6	3,5
40 – 49 let	189,7	146,3	1,6	28,0	19,1	2,6
50 – 59 let	188,4	145,8	1,2	28,6	19,1	3,6
60 a více let	41,1	147,6	1,7	27,7	17,9	3,5
MUŽI	213,5	148,1	2,8	26,9	18,1	2,3
do 20 let	0,1	157,8	1,5	20,1	11,1	3,7
20 – 29 let	26,1	148,7	2,9	25,6	17,6	2,0
30 – 39 let	62,2	148,2	3,2	27,1	18,2	1,8
40 – 49 let	53,4	148,1	3,1	26,6	18,1	1,8
50 – 59 let	50,8	147,9	2,3	27,3	18,2	2,9
60 a více let	20,9	147,9	2,3	27,9	18,0	3,7
ŽENY	420,1	145,2	1,2	29,2	19,2	3,7
do 20 let	0,2	155,5	1,1	19,3	10,2	3,2
20 – 29 let	39,1	146,1	2,4	28,9	18,5	3,8
30 – 39 let	86,7	143,8	1,5	30,9	19,0	4,7
40 – 49 let	136,4	145,6	1,1	28,6	19,5	3,0
50 – 59 let	137,5	145,0	0,9	29,1	19,4	3,8
60 a více let	20,2	147,2	1,0	27,4	17,9	3,3

Přesčas podle pohlaví a věku



Nemoc podle pohlaví a věku



Měsíční odpracovaná a neodpracovaná doba podle vzdělání

stupeň dosaženého vzdělání (KKOV)		počet zaměst. tis. osob	odpracovaná doba		neodpracovaná doba		
			celkem hod/měs	z toho přesčas hod/měs	celkem hod/měs	z toho	
						dovolená hod/měs	nemoc hod/měs
Základní a nedokončené	A-C	24,1	148,3	1,7	26,5	16,0	5,5
Střední bez maturity	D,E,H,J	94,3	149,4	2,0	26,0	16,3	4,4
Střední s maturitou	K-M	252,1	146,6	1,7	27,4	18,1	3,2
Vyšší odborné a bakalářské	N,P,R	47,2	144,6	2,4	29,0	18,6	3,0
Vysokoškolské	T,V	185,3	144,6	1,8	30,8	21,0	2,4
Neuvedeno		30,5	142,9	1,0	30,9	21,5	3,0
CELKEM - platová sféra ČR		633,6	146,2	1,8	28,4	18,8	3,2

Měsíční odpracovaná a neodpracovaná doba podle krajů

kraj NUTS3		počet zaměst. tis. osob	odpracovaná doba		neodpracovaná doba		
			celkem hod/měs	z toho přesčas hod/měs	celkem hod/měs	z toho	
						dovolená hod/měs	nemoc hod/měs
CZ010	Hlavní město Praha	125,3	147,3	2,7	28,6	17,7	3,5
CZ020	Středočeský	53,3	146,1	1,2	28,5	19,6	3,0
CZ031	Jihočeský	34,2	145,0	0,6	29,3	19,5	3,0
CZ032	Plzeňský	34,1	145,4	1,8	28,4	19,1	3,5
CZ041	Karlovarský	15,6	146,2	1,1	26,6	19,4	2,8
CZ042	Ústecký	44,7	145,0	0,9	28,0	19,3	3,1
CZ051	Liberecký	22,1	144,5	0,8	29,4	19,4	3,1
CZ052	Královéhradecký	33,0	144,8	1,9	29,4	19,5	2,8
CZ053	Pardubický	26,4	144,8	0,7	28,9	19,4	3,1
CZ063	Vysočina	30,6	145,7	1,4	28,1	19,2	3,0
CZ064	Jihomoravský	76,7	146,6	1,7	28,0	18,8	3,2
CZ071	Olomoucký	39,9	146,9	1,6	28,8	19,4	3,0
CZ072	Zlínský	26,8	144,2	0,5	29,9	18,7	3,6
CZ080	Moravskoslezský	71,2	146,2	2,1	28,6	19,2	3,2

Měsíční odpracovaná a neodpracovaná doba podle státního občanství

státní občanství		počet zaměst. tis. osob	odpracovaná doba		neodpracovaná doba		
			celkem	z toho přesčas	celkem	z toho	
		hod/měs	hod/měs	hod/měs	dovolená hod/měs	nemoc hod/měs	
CZ	Česká republika	628,3	146,1	1,7	28,5	18,8	3,2
SK	Slovensko	3,8	156,0	10,5	26,6	17,6	2,9
UA	Ukrajina	0,5	152,2	6,4	25,8	16,9	3,1
PL	Polsko	0,2	146,8	1,4	27,3	18,9	3,3
RU	Ruská federace	0,2	150,0	4,5	27,4	19,2	2,0
BG	Bulharsko	0,1	150,1	3,0	25,9	17,9	0,9
	Ostatní	0,6	149,5	4,6	28,3	18,9	2,5
CELKEM - platová sféra ČR		633,6	146,2	1,8	28,4	18,8	3,2

Měsíční odpracovaná a neodpracovaná doba podle sekcí ekonomických činností CZ-NACE

sekce CZ-NACE		počet zaměst. tis. osob	odpracovaná doba		neodpracovaná doba		
			celkem	z toho přesčas	celkem	z toho	
		hod/měs	hod/měs	hod/měs	dovolená hod/měs	nemoc hod/měs	
A	Zemědělství, lesnictví a rybníkářství	0,6	152,7	8,1	30,7	15,3	9,0
B	Těžba a dobývání						
C	Zpracovatelský průmysl						
D	Výroba a rozvod elektřiny, plynu, tepla						
E	Zásobování vodou, činnosti s odpady	3,6	153,0	4,0	25,6	15,4	5,2
F	Stavebnictví						
G	Obchod, opravy motorových vozidel						
H	Doprava a skladování	6,7	148,2	3,1	27,4	12,9	4,7
I	Ubytování, stravování a pohostinství	3,4	148,9	1,1	25,7	16,9	4,3
J	Informační a komunikační činnosti	0,2	161,5	1,2	23,1	16,6	0,9
K	Peněžnictví a pojišťovnictví						
L	Činnosti v oblasti nemovitostí	1,1	152,2	0,9	22,7	13,0	3,1
M	Profesní, vědecké a technické činnosti	3,0	146,6	1,1	28,0	16,4	2,4
N	Administrativní a podpůrné činnosti	0,2	152,1	6,0	30,1	15,4	8,4
O	Veřejná správa, obrana, sociální zabezp.	261,4	146,5	1,2	27,5	16,9	3,4
P	Vzdělávání	190,8	141,7	0,2	32,1	23,3	2,6
Q	Zdravotní a sociální péče	137,3	150,5	5,1	25,9	17,3	3,4
R	Kulturní, zábavní a rekreační činnosti	24,0	150,5	1,0	24,7	15,6	3,2
S	Ostatní činnosti	1,2	149,3	1,3	25,9	19,5	2,5
CELKEM - platová sféra ČR		633,6	146,2	1,8	28,4	18,8	3,2

**Měsíční odpracovaná a neodpracovaná doba
podle hlavních tříd a tříd zaměstnání CZ-ISCO**

hlavní třída / třída zaměstnání CZ-ISCO	počet zaměst.	odpracovaná doba		neodpracovaná doba		
		celkem	z toho přesčas	celkem	z toho	
					dovolená	nemoc
tis. osob	hod/měs	hod/měs	hod/měs	hod/měs	hod/měs	
D Manuální pracovníci	124,9	149,2	2,2	25,5	15,7	4,5
T Nemanuální pracovníci	508,7	145,4	1,7	29,2	19,6	2,9
0 Zaměstnanci v ozbrojených silách	20,4	155,6	1,1	30,8	18,8	0,9
01 Generálové a důstojníci v ozbrojených silách	6,2	155,2	1,2	31,2	18,6	0,6
02 Poddůstojníci v ozbrojených silách	6,5	156,2	0,8	30,0	19,0	1,3
03 Ostatní zaměstnanci v ozbrojených silách	7,7	155,4	1,2	31,1	18,9	0,7
1 Řídicí pracovníci	32,4	146,0	0,7	28,2	20,5	1,5
11 Nejvyšší státní úředníci, nejvyšší představitelé společností	4,3	148,9	0,5	25,1	17,2	1,5
12 Řídicí prac.správy podniku, obchod., admin. a pod. činností	5,1	149,7	0,4	25,0	16,2	2,0
13 Řídicí pracovníci výroby, IT, vzdělávání a příbuzných oborů	21,8	144,3	0,9	29,9	22,4	1,4
14 Řídicí prac.ubyt.,strav.služeb,obchodu,ost.řídicí pracovníci	0,9	151,4	0,5	23,2	16,6	1,6
2 Specialisté	211,5	143,5	1,7	31,8	22,3	2,6
21 Specialisté v oblasti vědy a techniky	10,6	146,5	0,8	28,7	15,9	3,0
22 Specialisté v oblasti zdravotnictví	30,4	157,1	10,6	25,8	17,5	2,5
23 Specialisté v oblasti výchovy a vzdělávání	128,4	138,5	0,2	35,1	26,0	2,4
24 Specialisté v obchodní sféře a veřejné správě	22,8	148,0	0,3	26,6	16,0	3,2
25 Specialisté v oblasti ICT	3,9	149,1	0,7	26,1	16,2	2,2
26 Specialisté obl. právní, sociální, kulturní a příbuz.oblastí	15,4	147,3	0,2	27,2	16,8	3,3
3 Techničtí a odborní pracovníci	175,2	146,5	2,2	26,6	17,1	3,4
31 Techničtí a odborní pracovníci v oblasti vědy a techniky	13,4	147,7	0,8	26,8	16,3	3,7
32 Odborní pracovníci v oblasti zdravotnictví	31,2	149,3	5,9	26,0	17,2	3,3
33 Odborní pracovníci v obchodní sféře a veřejné správě	116,3	145,4	1,5	26,7	17,3	3,3
34 Odborní pracovníci v obl.práva,kultury,sportu,příbuz.oborech	11,1	147,5	0,7	26,1	16,7	3,9
35 Technici v oblasti ICT	3,2	149,8	1,3	25,4	16,3	2,4
4 Úředníci	40,1	146,9	0,5	28,0	16,3	4,3
41 Všeobecní admin.pracovníci,sekretáři,pracovníci zadávání dat	13,1	147,2	0,3	27,7	16,7	4,5
42 Pracovníci informačních služeb,na přepážkách,v příb.oborech	1,8	148,1	1,9	25,8	16,0	4,2
43 Úředníci pro zpracování číselných údajů a v logistice	8,3	145,4	0,7	29,3	16,7	5,1
44 Ostatní úředníci	16,9	147,2	0,3	27,8	15,8	3,9

**Měsíční odpracovaná a neodpracovaná doba
podle hlavních tříd a tříd zaměstnání CZ-ISCO**

hlavní třída / třída zaměstnání CZ-ISCO	počet zaměst.	odpracovaná doba		neodpracovaná doba		
		celkem	z toho přesčas	celkem	z toho	
					dovolená	nemoc
tis. osob	hod/měs	hod/měs	hod/měs	hod/měs	hod/měs	
5 Pracovníci ve službách a prodeji	92,0	146,4	1,7	25,8	16,3	3,8
51 Pracovníci v oblasti osobních služeb	39,5	149,3	0,8	25,5	16,1	4,2
52 Pracovníci v oblasti prodeje	1,3	150,1	1,2	25,1	16,3	3,3
53 Pracovníci osob.péče ve vzdělávání,zdravotnictví,příbuz.obl.	28,9	145,3	2,6	26,3	17,5	4,4
54 Pracovníci v oblasti ochrany a ostrahy	22,2	142,6	2,2	25,6	15,2	2,5
6 Kvalifikovaní pracovníci v zemědělství,lesnictví a rybářství	1,6	150,2	3,6	28,0	16,1	6,2
61 Kvalifikovaní pracovníci v zemědělství	1,4	150,8	4,0	27,8	16,2	6,0
62 Kvalifikovaní pracovníci v lesnictví, rybářství a myslivosti	0,2	147,2	1,5	28,9	15,5	7,4
7 Řemeslníci a opraváři	8,6	151,4	3,7	26,3	16,3	4,3
71 Řemeslníci,kvalif.pracovníci na stavbách(kromě elektrikářů)	2,5	151,9	4,3	26,7	16,5	4,9
72 Kovodělníci,strojírenští dělníci,pracovníci v příb.oborech	2,9	150,1	2,6	26,6	16,4	4,6
73 Pracovníci v obl.uměleckých a tradičních řemesel, polygrafie	0,4	149,2	1,6	26,7	15,9	4,4
74 Pracovníci v oboru elektroniky a elektrotechniky	1,5	154,1	6,2	25,4	16,2	3,1
75 Zpracovatelé potravin,dřeva,textilu,pracovníci příbuz.oborů	1,3	150,9	2,9	25,9	16,4	4,3
8 Obsluha strojů a zařízení, montéři	12,0	153,3	6,4	25,8	15,5	4,2
81 Obsluha stacionárních strojů a zařízení	2,7	151,5	2,9	24,3	15,8	3,5
82 Montážní dělníci výrobků a zařízení	0,0	152,3	3,7	25,4	17,3	2,6
83 Řidiči a obsluha pojezdých zařízení	9,3	153,9	7,4	26,3	15,4	4,4
9 Pomocní a nekvalifikovaní pracovníci	39,7	149,6	1,0	25,6	15,7	5,2
91 Uklízeči a pomocníci	26,6	148,7	0,6	25,9	16,0	4,9
92 Pomocní pracovníci v zemědělství, lesnictví a rybářství	0,3	148,6	1,5	27,2	15,2	7,4
93 Pomocní pracovníci těžby,staveb.,výroby,dopravy a příb.ob.	2,0	151,0	3,6	26,7	16,1	5,7
94 Pomocní pracovníci při přípravě jídla	0,9	149,0	1,8	26,8	15,8	5,5
95 Pracovníci pouličního prodeje a poskytování služeb	0,1	151,1	0,4	23,3	18,1	2,1
96 Pracovníci s odpady a ostatní pomocní pracovníci	9,7	151,9	1,5	24,3	14,9	5,8
CELKEM - platová sféra ČR	633,6	146,2	1,8	28,4	18,8	3,2

**Měsíční odpracovaná a neodpracovaná doba
podle podskupin a kategorií zaměstnání CZ-ISCO**

podskupina zaměstnání / kategorie zaměstnání CZ-ISCO	počet zaměst. tis. osob	odpracovaná doba		neodpracovaná doba		
		celkem hod/měs	z toho přesčas hod/měs	celkem hod/měs	z toho	
					dovolená hod/měs	nemoc hod/měs
0110 Generálové a důstojníci v ozbrojených silách	6,2	155,2	1,2	31,2	18,6	0,6
01102 Vyšší důstojníci v ozbrojených silách	2,5	154,2	1,0	32,0	18,6	0,4
01103 Nižší důstojníci v ozbrojených silách	3,6	155,9	1,3	30,7	18,6	0,7
0210 Poddůstojníci v ozbrojených silách	6,5	156,2	0,8	30,0	19,0	1,3
0310 Ostatní zaměstnanci v ozbrojených silách	7,7	155,4	1,2	31,1	18,9	0,7
1112 Nejvyšší státní úředníci	2,9	148,5	0,6	25,6	17,1	1,6
11121 Velvyslanci, konzulové a příbuzní pracovníci	0,5	149,4	0,0	26,1	17,7	0,7
11123 Nejvyšší státní úředníci ústředních státních orgánů	0,3	148,2	0,3	26,4	16,1	1,7
11124 Nejvyšší státní úředníci obrany, bezpeč. státu, požární ochrany	0,6	144,3	2,0	26,8	18,5	1,5
11125 Nejvyšší státní úředníci veřejné správy (kr. ústř. stát. orgánů)	1,2	150,0	0,4	24,5	17,1	1,9
1120 Nejvyšší představitelé společností (kromě zájm. a příb. org.)	1,2	149,2	0,2	24,4	17,8	1,3
11201 Nejvyšší představitelé velkých společností a institucí	0,6	148,5	0,2	25,5	19,1	1,2
11202 Nejvyšší představitelé středních společností a institucí	0,4	150,1	0,1	23,3	16,2	1,8
11203 Nejvyšší představitelé malých společností a institucí	0,2	149,6	0,3	23,7	17,1	1,0
1211 Řídicí pracovníci v oblasti financí (kr. fin., pojišť. služeb)	1,4	150,2	0,3	24,4	15,9	2,0
12111 Ekonomičtí a finanční náměstci (ředitelé)	0,3	151,2	0,3	23,6	15,7	1,7
12112 Řídicí pracovníci ekonomiky, financí (kr. fin., pojišť. služeb)	0,8	150,1	0,4	24,5	16,0	2,3
1212 Řídicí pracovníci v oblasti lidských zdrojů	0,7	150,9	0,8	24,0	16,8	2,7
12122 Řídicí pracovníci v oblasti personální	0,2	148,7	0,2	25,9	16,4	1,1
12123 Řídicí pracovníci v oblasti zaměstnanosti	0,4	153,0	1,2	22,3	17,0	3,5
1213 Řídicí pracovníci v oblasti strategie a politiky organizací	0,5	147,4	0,1	25,6	15,2	1,2
1219 Ostatní řídicí pracovníci správy podniku a pod. činnosti	2,1	149,4	0,4	25,5	16,3	2,1
12192 Řídicí pracovníci hospodaření s majetkem státu a organizací	0,7	149,8	0,5	25,5	16,3	2,1
12196 Řídicí pracovníci vnitřních věcí státu a region. rozvoje	0,3	149,5	0,6	25,5	16,9	1,6
1223 Řídicí pracovníci v oblasti výzkumu a vývoje	0,2	149,1	0,3	25,3	16,3	1,4
1311 Řídicí pracovníci v zemědělství, lesnictví a příb. oborech	0,7	149,1	0,2	26,5	15,8	1,9
13115 Řídicí pracovníci v oblasti životního prostředí	0,4	149,0	0,2	27,1	15,3	1,5
1323 Řídicí pracovníci ve stavebnictví a zeměměřičství	0,2	149,1	0,1	25,1	17,1	1,8
1324 Řídicí pracovníci v dopravě, logistice a příbuzných oborech	0,4	148,0	0,7	26,8	15,6	2,9
13243 Řídicí pracovníci v oblasti dopravy	0,3	147,5	0,8	27,3	15,6	3,1
1330 Řídicí pracovníci v oblasti ICT	0,4	150,4	0,8	25,1	13,5	1,3
13302 Řídicí pracovníci v oblasti inf. technolog. a činnosti	0,2	150,4	0,9	25,6	16,0	1,5
1341 Řídicí pracovníci v oblasti péče o děti	3,9	141,7	0,1	32,1	25,8	1,3
13411 Řídicí prac. předškol. výchovy (kr. žáků se spec. vzděl. potřeb.)	2,5	141,5	0,0	32,3	25,9	1,4
13413 Řídicí pracovníci v oblasti mimoškolní výchovy	0,3	142,8	0,6	31,6	25,3	1,6
1342 Řídicí pracovníci v oblasti zdravotnictví	1,2	156,1	6,8	25,8	17,4	1,6
13421 Náměstci pro zdravotní péči	0,2	164,6	15,3	24,7	17,3	1,0
13422 Primáři v oblasti zdravotnictví	0,3	160,9	11,1	25,5	17,6	1,3
13424 Vrchní sestry v oblasti zdravotnictví	0,4	151,8	3,3	26,5	17,4	1,9
1343 Řídicí pracovníci v oblasti péče o seniory	0,5	148,9	0,2	25,3	16,1	3,5
1344 Řídicí pracovníci v sociální oblasti (kromě péče o seniory)	1,2	148,7	0,7	26,3	18,3	2,6
13441 Řídicí pracovníci důchod., nemoc., sociálních a jiných dávek	0,8	149,5	1,0	25,7	16,9	3,2
13442 Řídicí pracovníci pobytových soc. služeb (kr. péče o seniory)	0,4	146,7	0,1	27,7	21,6	1,2

**Měsíční odpracovaná a neodpracovaná doba
podle podskupin a kategorií zaměstnání CZ-ISCO**

podskupina zaměstnání / kategorie zaměstnání CZ-ISCO	počet zaměst. tis. osob	odpracovaná doba		neodpracovaná doba		
		celkem hod/měs	z toho přesčas hod/měs	celkem hod/měs	z toho	
					dovolená hod/měs	nemoc hod/měs
1345 Řídící pracovníci v oblasti vzdělávání	9,8	141,6	0,2	32,1	25,7	0,7
13451 Řídící pracovníci na ZŠ	5,9	141,8	0,2	31,8	25,8	0,7
13452 Řídící pracovníci na SŠ	2,2	141,5	0,2	32,6	25,6	0,6
1349 Řídící pracovníci knihoven, muzeí, práva a bezpečnosti apod.	3,4	145,8	2,0	26,4	17,0	2,2
13491 Řídící pracovníci knihoven, muzeí a v příbuzných oblastech	0,3	151,5	0,3	23,3	16,4	2,2
13492 Řídící pracovníci obrany, bezpečnosti státu, požární ochrany	2,5	146,0	2,5	26,6	17,1	2,3
13494 Řídící pracovníci v právní oblasti	0,3	141,9	0,3	27,2	15,7	2,0
1412 Řídící pracovníci v oblasti stravovacích služeb	0,2	152,1	0,8	22,8	16,6	1,1
1431 Řídící pracovníci kultury, vydavatelství, sportu, zábavy	0,4	153,0	0,4	21,5	16,0	0,9
1439 Řídící pracovníci CK, nemovitostí, osob., oprav. aj. služeb	0,3	149,6	0,4	24,9	17,0	2,6
2131 Biologové, botanici, zoologové a příbuzní specialisté	1,5	149,9	3,2	28,0	16,9	2,5
2132 Specialisté v zemědělství, lesnictví, rybářství a vod.hosp.	2,5	143,8	0,1	30,4	16,0	2,9
2133 Specialisté ochrany životního prostředí (kr.prům.ekologie)	1,8	146,3	0,1	29,2	15,8	4,0
2211 Praktičtí lékaři	1,8	166,8	18,4	25,7	16,7	2,6
22111 Praktičtí lékaři pro dospělé	1,5	167,5	19,5	25,8	16,9	2,2
2212 Lékaři specialisté	11,4	166,1	17,2	25,6	17,7	2,0
22121 Lékaři v interních oborech	3,1	166,0	16,6	24,8	17,7	1,5
22122 Lékaři v chirurgických oborech	1,3	175,0	24,8	24,7	17,7	1,1
22128 Lékaři bez atestace (kromě oborů praktického lékařství)	1,9	167,5	18,0	25,3	17,5	2,0
2221 Všeobecné sestry se specializací	12,6	150,4	6,5	25,6	17,6	2,7
22211 Staniční sestry (kromě sester v oblasti porodní asistence)	3,3	150,4	3,5	26,9	17,8	2,8
22212 Sestry pro intenzivní péči (vč. pediatrie a neonatologie)	3,0	152,7	10,9	25,5	17,2	3,0
22214 Sestry pro pediatrii	2,0	145,9	3,5	24,5	17,1	2,7
22217 Sestry pro péči v psychiatrických oborech	1,1	146,2	3,4	22,6	19,2	1,7
2320 Učitelé odborných předmětů, praktického vyučování, lektori	13,9	138,1	0,1	35,7	26,1	2,1
23201 Učitelé odborných předmětů (kr. žáků se spec.vzděl.potřeb.)	8,1	137,8	0,2	35,9	26,2	2,0
23203 Učitelé odborného výcviku (kr. žáků se spec.vzděl.potřeb.)	4,8	137,9	0,1	35,9	26,2	2,3
2330 Učitelé SŠ (kr.odborných předmětů), konzervatořích, 2.st.ZŠ	40,5	137,8	0,2	35,8	26,3	2,3
23301 Učitelé všeobecně vzdělávacích předmětů na SŠ	17,4	137,5	0,2	36,0	26,4	2,0
23303 Učitelé na 2. stupni ZŠ	22,5	138,0	0,2	35,5	26,3	2,5
2341 Učitelé na 1. stupni ZŠ	23,3	138,4	0,2	35,0	26,2	2,2
2342 Učitelé v oblasti předškolní výchovy	22,7	139,4	0,0	34,4	25,8	3,0
2354 Lektori a učitelé hudby na ostatních školách	2,7	140,6	0,1	32,7	26,4	1,1
2359 Spec.pedagog., vychovatelé (kr.spec.vzděl.potř.), ost.pedagog.	10,9	139,1	0,2	34,7	25,7	2,5
23591 Speciální pedagogové	1,1	139,0	0,1	35,4	25,4	2,4
23593 Vychovatelé (kr.vychovatelů pro osoby se spec.vzděl.potřeb.)	8,0	138,5	0,2	35,2	26,1	2,6
23594 Pedagogové volného času	1,1	142,6	0,6	32,0	25,6	1,7
2411 Specialisté v oblasti účetnictví	4,1	149,6	0,3	25,1	16,1	3,0
24111 Hlavní účetní	1,6	151,3	0,6	23,5	16,1	2,8
2413 Finanční analytici, specialisté v peněžnictví, pojišťovnictví	1,4	142,9	0,0	31,3	17,3	4,4
2422 Specialisté v oblasti strategie a politiky organizací	14,6	148,1	0,2	26,4	15,8	3,0
24222 Spec. analytici, metodici v obl.politiky firem a veř.správy	1,4	148,8	0,1	25,4	12,5	2,9
24225 Specialisté v obl. hospodaření s majetkem státu a organizací	2,0	146,5	0,1	27,9	15,5	3,4

**Měsíční odpracovaná a neodpracovaná doba
podle podskupin a kategorií zaměstnání CZ-ISCO**

podskupina zaměstnání / kategorie zaměstnání CZ-ISCO	počet zaměst. tis. osob	odpracovaná doba		neodpracovaná doba		
		celkem hod/měs	z toho přesčas hod/měs	celkem hod/měs	z toho	
					dovolená hod/měs	nemoc hod/měs
24227 Specialisté v obl. správy školství, kultury a zdravotnictví	1,6	148,9	0,1	26,4	16,0	3,3
2522 Systémoví administrátoři, správci počítačových sítí	1,7	149,2	0,8	25,9	16,3	2,0
2612 Soudci a příbuzní pracovníci	1,4	145,7	0,0	28,6	16,9	3,9
2619 Podnik.právnicki, právníci legislativci a os.spec.v obl.práva	2,7	145,9	0,1	28,8	15,8	4,3
2621 Specialisté archiváři,kurátoři a správci památkových objektů	2,0	148,2	0,1	26,3	16,1	3,5
2634 Psychologové	1,2	143,6	0,6	31,5	21,7	2,8
2635 Specialisté v oblasti sociální práce	2,9	145,5	0,3	28,6	16,7	3,9
26351 Sociální pracovníci specialisté v oblasti veřejné správy	1,3	145,4	0,3	29,8	17,1	4,0
2652 Hudebníci, zpěváci a skladatelé	1,8	151,6	0,0	23,2	16,7	1,6
3112 Stavební technici	2,5	147,8	0,3	26,8	15,9	3,4
31124 Stavební technici přípravy a realizace investic, inženýringu	1,0	148,2	0,2	26,4	14,8	3,2
3118 Technici kartografové,zeměměřiči,pracovníci v příbuz.oborech	3,7	144,8	0,0	29,3	17,1	5,4
3119 Technici v ost.obor.(textil.,kožed',polygraf., dřev.apod)	3,5	150,4	1,7	23,9	16,2	2,8
31194 Technici přípravy,realiz.investic v ost.průmyslových oborech	1,0	150,0	1,0	25,1	17,0	2,3
31198 Technici bezp. práce, ochrany zdraví, racionalizace výroby	1,6	150,3	1,5	22,2	16,3	2,8
3211 Technici a asistenti pro obsluhu lékařských zařízení	1,6	157,6	12,5	28,4	19,6	2,6
32112 Radiologičtí asistenti	1,3	158,9	14,0	28,3	20,0	2,3
3212 Odborní laboranti, laboratorní asistenti v obl.zdravotnictví	3,6	153,6	9,3	29,5	19,3	3,4
32121 Zdravotní laboranti	3,5	153,7	9,4	29,5	19,3	3,4
3221 Všeobecné sestry bez specializace	19,0	147,7	5,2	25,3	16,9	3,3
32211 Všeobecné sestry s osvědčením	18,2	147,7	5,2	25,3	17,0	3,3
3255 Odborní pracovníci v oblasti rehabilitace	1,4	147,3	1,3	28,5	17,3	4,8
3256 Zdravotničtí asistenti (praktické sestry)	1,2	148,4	5,9	24,2	16,3	3,3
3258 Zdravotničtí záchranáři	1,3	154,1	10,9	20,2	14,7	2,1
3313 Odborní pracovníci účetnictví, ekonomiky, personalistiky	16,6	149,6	0,3	25,2	16,0	2,7
33131 Odborní účetní všeobecní	6,9	150,7	0,3	23,9	16,1	2,4
33132 Odborní účetní mzdoví	2,0	150,1	0,6	25,1	16,4	2,3
33133 Odborní účetní finanční a investiční	2,0	149,8	0,3	24,9	16,1	2,4
3333 Odborní pracovníci úřadů práce a pracovních agentur	2,2	151,6	1,2	23,5	16,5	4,8
3341 Vedoucí v oblasti administrativních agend	3,4	147,4	0,2	27,5	16,8	2,9
33411 Vedoucí všeobecných administrativních pracovníků	1,3	147,3	0,1	27,1	17,1	3,5
3342 Odborní administrativní pracovníci v právní oblasti	2,8	145,4	0,2	29,1	17,4	4,1
3343 Odborní pracovníci v administrativě a správě organizace	28,6	146,3	0,3	28,2	16,5	4,3
33431 Odborní asistenti v administrativě	8,3	146,8	0,2	28,0	16,6	4,1
33432 Odborní pracovníci hospodářské správy	4,9	146,6	0,3	28,1	16,7	3,8
33433 Odborní pracovníci organizace a řízení	2,2	147,2	0,4	27,3	14,8	3,6
33436 Odborní pracovníci vnitřních věcí státu, konzulárních služeb	3,5	139,4	0,6	33,3	17,3	8,7
33437 Odborní pracovníci správy školství, kultury a zdravotnictví	2,4	148,6	0,3	26,1	16,3	3,2
3351 Pracovníci Celní správy ČR	3,3	136,9	1,1	27,5	18,1	0,2
3352 Pracovníci veřejné správy v oblasti daní	11,4	147,4	0,1	26,7	16,9	3,2
3353 Pracovníci veřejné správy v oblasti sociálních, jiných dávek	6,5	148,1	1,8	27,7	16,4	5,8
3354 Pracovníci veřejné správy vydávající různá povolení	1,5	146,9	0,3	28,4	17,4	3,5
3355 Policejní inspektoři, komisaři a radové Policie ČR	36,0	141,4	3,8	25,9	18,8	2,6

**Měsíční odpracovaná a neodpracovaná doba
podle podskupin a kategorií zaměstnání CZ-ISCO**

podskupina zaměstnání / kategorie zaměstnání CZ-ISCO	počet zaměst. tis. osob	odpracovaná doba		neodpracovaná doba		
		celkem hod/měs	z toho přesčas hod/měs	celkem hod/měs	z toho	
					dovolená hod/měs	nemoc hod/měs
33551 Inspektoři Policie ČR	19,7	142,7	3,5	24,3	18,8	2,8
33552 Vrchní inspektoři Policie ČR	7,4	140,3	3,5	26,8	18,9	2,2
33553 Komisaři Policie ČR	4,8	139,4	4,3	28,8	18,9	2,3
33554 Vrchní komisaři Policie ČR	3,1	139,8	4,7	28,5	18,8	2,2
3359 Pracovníci veřejné správy v oblasti státních regulací j.n.	1,0	148,7	0,4	29,2	13,0	3,6
3411 Odborní pracovníci v právní obl.,bezpečnosti,příbuz.oborech	0,9	145,0	0,1	29,2	16,8	4,3
3412 Odborní pracovníci v oblasti sociální práce	7,7	146,9	0,7	26,2	16,8	4,3
34121 Sociální pracovníci v oblasti veřejné správy	2,0	147,3	1,6	28,7	16,4	5,4
34123 Sociální pracovníci péče o zdravotně postižené	1,4	143,9	0,3	24,6	17,6	3,5
34124 Sociální pracovníci péče o seniory (kr.péče o zdr.postiž.)	1,1	147,2	0,5	25,1	16,2	3,8
34127 Sociální prac.poradenství (vč. pedagog.-psycholog.poraden)	1,0	151,2	1,1	23,9	16,3	4,9
3511 Technici provozu ICT, technici programátoři	1,3	149,2	1,0	25,4	16,5	2,9
4110 Všeobecní administrativní pracovníci	7,8	148,2	0,4	26,7	16,7	3,8
4120 Sekretáři (všeobecní)	2,3	147,5	0,3	27,5	16,1	3,9
4131 Pracovníci pro zpracování textů, pisáři	2,6	144,0	0,1	30,5	16,9	6,8
41312 Pisáři	2,6	143,9	0,1	30,6	17,0	6,8
4132 Pracovníci pro zadávání dat	0,3	146,6	0,5	28,1	16,8	5,0
4223 Operátoři telefonních panelů	0,3	147,9	3,0	26,1	16,5	3,9
4224 Recepční v hotelích a dalších ubytovacích zařízeních	0,2	151,0	3,2	20,8	15,2	2,9
4225 Pracovníci v informačních kancelářích	0,4	148,1	2,5	27,2	16,1	4,6
4226 Recepční (kr.recepčních v hotelích, ubytovacích zařízeních)	0,3	147,7	1,3	23,9	15,2	4,5
4311 Úředníci v oblasti účetnictví	2,2	149,6	0,4	25,1	16,4	2,4
43111 Účetní všeobecní	1,4	150,0	0,5	24,8	16,4	2,3
43112 Účetní finanční a investiční	0,3	150,8	0,3	23,8	15,6	1,7
4312 Úředníci v oblasti statistiky, finančnictví a pojišťovnictví	4,1	140,9	0,0	33,3	17,1	7,4
4313 Mzdoví účetní	0,4	148,7	0,4	26,0	16,6	3,1
4321 Úředníci ve skladech	0,9	149,1	0,9	26,2	16,2	3,9
4323 Pracovníci v dopravě a přepravě	0,8	151,6	4,6	25,7	15,8	3,1
43232 Dopravní dispečeri	0,2	154,7	10,8	25,3	15,6	4,0
43233 Provozní technici v dopravě	0,3	150,0	1,2	26,1	16,3	2,7
4411 Knihovníci	4,3	148,8	0,4	25,9	14,2	4,0
4412 Pracovníci poštovního provozu (kromě úředníků na přepážkách)	0,4	145,9	0,4	28,6	16,4	5,3
4415 Pracovníci evidence dat a archivů	1,8	145,1	0,1	29,5	16,4	5,4
4416 Personální referenti	0,9	149,2	0,6	25,9	16,4	3,0
4419 Úředníci správy škol.,kult.,zdravot.,vniř.věcí státu a ost.	9,5	146,7	0,2	28,6	16,4	3,6
44191 Úředníci všeobecné správy vnitřních věcí státu	1,8	147,0	0,4	27,9	17,3	3,9
44192 Úředníci zahraničních vztahů	0,7	146,2	0,3	29,5	18,1	2,9
44193 Úředníci v oblasti správy školství, kultury a zdravotnictví	0,9	148,7	0,2	25,9	16,4	2,9
44194 Úředníci v oblasti správy průmyslu a dopravy	0,3	145,6	0,1	29,4	16,7	4,3
5120 Kuchaři (kromě šéfkuchařů), pomocní kuchaři	22,3	148,1	0,6	26,4	16,1	4,7
51201 Kuchaři (kromě šéfkuchařů)	17,5	148,2	0,5	26,3	16,2	4,6
51203 Pomocní kuchaři	4,7	147,8	0,7	26,9	16,0	5,0
5151 Vedoucí provozu stravovacích, ubytovacích a dalších zařízení	4,5	150,2	0,6	24,6	16,3	3,0

**Měsíční odpracovaná a neodpracovaná doba
podle podskupin a kategorií zaměstnání CZ-ISCO**

podskupina zaměstnání / kategorie zaměstnání CZ-ISCO	počet zaměst. tis. osob	odpracovaná doba		neodpracovaná doba		
		celkem hod/měs	z toho přesčas hod/měs	celkem hod/měs	z toho	
					dovolená hod/měs	nemoc hod/měs
51511 Vedoucí provozu školních jídelen a menz	3,2	150,1	0,2	24,2	16,4	2,7
51512 Vedoucí provozu ubyt.,strav., pohostinství (kr.škol.jídelen)	0,8	148,6	1,3	27,2	16,7	4,3
5153 Správci objektů	10,3	150,8	0,7	24,1	16,0	3,4
5164 Chovatelé,ošetřovatelé zvířat v zařiz.pro chov,příbuz.prac.	0,8	152,5	5,0	26,9	15,7	5,6
51641 Chovatelé a ošetřovatelé zvířat v zoo	0,5	152,6	2,4	24,8	15,6	4,1
5230 Pokladníci a prodavači vstupenek a jízdenek	1,0	149,9	1,0	25,1	16,3	3,0
52302 Pokladníci v organizacích	0,7	148,7	0,8	26,3	16,5	3,6
5312 Asistenti pedagogů	3,3	141,8	0,4	32,0	23,3	3,2
53121 Asistenti učitelů	0,9	139,6	0,0	34,5	24,2	3,0
53122 Asistenti vychovatelů	2,4	142,7	0,6	31,0	22,9	3,3
5321 Ošetřovatelé a prac. sociálních služeb v obl. pobytové péče	12,4	142,4	0,7	25,6	16,6	5,2
53211 Ošetřovatelé v oblasti pobytové péče	1,7	144,4	2,1	25,1	16,9	4,0
53212 Pracovníci přímé obslužné péče v oblasti pobytové péče	9,6	141,9	0,4	25,6	16,4	5,4
5322 Ošetřovatelé a prac.soc.slужeb v obl.ambul. služeb,dom. péče	1,9	146,7	1,2	27,7	16,8	6,0
53221 Ošetřovatelé v obl.ambulantních,terénních služeb,domácí péče	0,7	145,6	0,3	26,6	17,8	5,1
53222 Prac.přímé obslužné péče ambul. služeb,pečovatelé dom.péče	1,2	147,7	1,8	28,0	16,2	6,1
5329 Sanitáři,laboratorní pracovníci,ost.prac.ve zdrav.a soc.obl.	11,2	149,3	5,6	25,3	16,9	3,7
53295 Sanitáři	9,0	149,3	5,8	26,1	17,2	3,8
53296 Řidiči vozidel zdravotnické záchranné služby	0,9	154,9	10,7	19,6	14,5	1,6
5411 Příslušníci HZS ČR,hasiči ostatních jednotek požární ochrany	5,7	144,9	2,5	20,7	8,7	1,3
54111 Příslušníci v jednotkách požární ochrany HZS ČR	3,5	146,8	1,5	17,7	4,9	0,4
5412 Policisté	5,8	144,2	3,3	28,0	17,1	5,0
54125 Strážníci	5,7	144,2	3,3	28,0	17,1	5,0
5414 Pracovníci ostrahy a bezpečnostních agentur	2,5	150,0	4,6	23,8	15,1	4,0
54141 Vrátní	1,9	149,5	3,8	23,7	14,8	4,0
54142 Pracovníci ostrahy, strážní	0,6	152,4	7,5	23,4	16,0	3,4
6111 Pěstitelé zemědělských plodin	0,1	148,6	0,5	27,7	15,8	5,6
6113 Zahradníci a pěstitelé v zahradnických školkách	1,1	149,4	3,0	27,6	16,3	6,0
61131 Zahradníci pro pěstování zahradních rostlin	0,8	150,1	2,8	26,8	16,3	5,1
61132 Zahradníci krajináři	0,1	145,2	8,5	38,4	15,0	16,9
61136 Zahradníci travnatých ploch, greenkeeperi	0,1	147,0	2,4	28,0	15,8	9,2
6210 Kvalifikovaní pracovníci v lesnictví a příbuzných oblastech	0,2	147,1	1,5	28,9	15,5	7,4
62101 Kvalifikovaní pracovníci pro pěstění a ošetřování lesa	0,2	147,6	1,5	28,6	15,8	6,6
62102 Kvalifikovaní pracovníci pro těžbu dřeva	0,1	143,9	1,9	31,9	14,4	11,8
7112 Zedníci, kamnáři, dlaždiči a montéři suchých staveb	0,6	149,3	2,0	26,9	16,3	5,9
71121 Zedníci (kromě zedníků ohnivzdorného zdiva)	0,6	149,2	2,0	27,1	16,3	5,9
7115 Tesaři a stavební truhláři	0,1	150,8	2,5	26,1	17,6	3,3
71151 Tesaři	0,1	150,5	1,9	25,8	17,7	2,7
7119 Kvalifik.staveb.dělníci,staveb.údržbáři budov,montéři apod.	1,0	153,8	5,9	26,5	16,4	4,8
71191 Stavební údržbáři budov	0,2	151,4	2,4	25,1	16,3	4,0
71194 Stavební montéři (kromě montérů suchých staveb)	0,4	155,2	7,3	27,0	16,7	5,0
71195 Kvalifikovaní stavební dělníci hlavní stavební výroby	0,4	153,9	6,4	26,7	16,3	4,9
7126 Instalatéři,potrubaři,stavební zámečníci a stavební klempíři	0,5	152,9	4,3	25,7	16,6	3,0

**Měsíční odpracovaná a neodpracovaná doba
podle podskupin a kategorií zaměstnání CZ-ISCO**

podskupina zaměstnání / kategorie zaměstnání CZ-ISCO	počet zaměst. tis. osob	odpracovaná doba		neodpracovaná doba		
		celkem hod/měs	z toho přesčas hod/měs	celkem hod/měs	z toho	
					dovolená hod/měs	nemoc hod/měs
71261 Stavební instalatéři	0,2	151,3	2,7	25,9	16,6	2,5
71263 Instalatéři vodovodů	0,1	154,3	5,6	25,7	16,7	4,1
71264 Instalatéři ústředního topení	0,1	155,8	7,7	25,5	16,4	3,2
7131 Malíři (vč.stavebních lakýrníků a natěračů), tapetáři	0,1	149,6	3,3	27,8	16,7	5,9
71311 Malíři interiérů	0,1	150,5	3,9	27,5	16,4	6,0
7213 Pracovníci na zpracování plechu	0,1	148,8	1,7	27,0	16,5	4,0
72132 Karosáři a autoklempíři	0,0	147,0	0,5	27,5	16,4	4,1
7222 Nástrojari a příbuzní pracovníci	1,8	151,5	2,9	25,6	16,6	4,2
72222 Zámečníci strojů	0,1	149,7	2,3	27,2	16,4	4,6
72223 Provozní zámečníci, údržbáři	1,6	151,7	3,0	25,4	16,6	4,2
7231 Mechanici a opraváři motorových vozidel	0,8	148,3	2,0	27,8	16,0	4,6
72311 Mechanici a opraváři osobních automobilů	0,3	149,9	2,0	26,3	16,3	3,6
72312 Mechanici a opraváři nákladních automobilů	0,4	147,7	2,0	28,3	15,6	5,0
7233 Mechanici a opraváři zeměděl., průmysl. a j.strojů, zařízení	0,1	149,0	2,4	27,6	16,5	5,3
7311 Výrobci, mechanici, opraváři přesných přístrojů a zařízení	0,1	152,5	6,6	28,5	16,6	4,1
7317 Tradiční zpracovatelé dřeva, proutí a příbuzných materiálů	0,1	151,3	1,1	24,6	16,2	4,2
73172 Umělečtí truhláři a řezbáři	0,1	151,6	1,2	24,3	16,2	4,0
7319 Umělečtí kováři, zámečníci, kameníci, štukatéři apod.prac.	0,1	149,3	0,6	24,9	16,1	4,2
73191 Pracovníci zhotovující umělecké výrobky z kovů	0,0	149,5	0,5	24,5	16,8	2,8
7322 Tiskaři	0,0	143,6	0,1	30,4	16,9	6,7
7323 Pracovníci konečné úpravy tisku a vazači knih	0,1	146,6	0,4	28,1	13,0	6,0
7411 Stavební a provozní elektrikáři	0,7	154,3	5,0	24,4	16,2	2,6
7412 Elektromechanici	0,6	152,0	5,0	26,4	16,2	3,9
74121 Elektromechanici elektrických zařízení (kr.v dopr.prostřed.)	0,2	152,0	4,5	26,5	15,8	3,1
74123 Provozní elektromechanici	0,4	152,1	5,4	26,3	16,3	4,3
7413 Montéři a opraváři elektrických vedení	0,0	155,1	7,2	26,0	16,3	4,4
7421 Mechanici a opraváři elektronických přístrojů	0,1	162,0	15,8	25,6	16,1	1,7
7422 Mechanici a opraváři ICT	0,1	152,9	7,6	26,6	16,5	2,6
7522 Truhláři (kr.stavebních) a pracovníci v příbuzných oborech	0,2	147,5	1,8	28,7	15,8	6,8
7531 Krejčí, kožešníci a kloboučníci	0,4	150,7	0,7	23,6	16,3	2,5
75311 Krejčí	0,4	150,6	0,7	23,6	16,3	2,4
7533 Švadleny, šičky, vyšivači a pracovníci v příbuzných oborech	0,4	150,6	3,1	27,3	16,8	5,1
7534 Čalouníci a příbuzní pracovníci	0,1	145,9	1,5	28,7	16,3	7,3
8157 Obsluha strojů v prádelnách a čistírnách	1,6	149,1	0,8	25,7	16,2	4,0
8182 Obsluha parních turbín, kotlů a příbuzných zařízení	0,7	154,4	5,3	22,1	14,7	2,9
81822 Obsluha kotlů na vytápění, výměníků (kr.kotlů lodí, lokomotiv)	0,6	153,5	4,5	22,1	14,5	3,1
81825 Obsluha zařízení spaloven	0,1	162,3	14,6	23,0	16,6	2,5
8189 Obsluha stacionárních strojů a zařízení j.n.	0,4	156,1	6,8	22,6	16,1	2,5
81891 Obsluha zařízení ve vodáren. a vodohospod.(vč.čistíren vody)	0,3	156,3	6,6	22,2	16,0	2,5
8322 Řidiči osobních a malých dodávkových automobilů, taxikáři	3,2	158,9	11,4	24,8	16,3	3,3
83221 Řidiči osobních a malých dodávkových automobilů	2,3	157,2	9,3	26,4	16,7	3,8
83223 Řidiči dopravy nemocných a raněných	0,9	163,1	16,6	20,8	15,5	1,9
8331 Řidiči autobusů, trolejbusů a tramvají	0,1	160,5	11,6	25,2	15,8	3,4

**Měsíční odpracovaná a neodpracovaná doba
podle podskupin a kategorií zaměstnání CZ-ISCO**

podskupina zaměstnání / kategorie zaměstnání CZ-ISCO	počet zaměst.	odpracovaná doba		neodpracovaná doba		
		celkem	z toho přesčas	celkem	z toho	
	tis. osob	hod/měs	hod/měs	hod/měs	dovolená hod/měs	nemoc hod/měs
83312 Řidiči autobusů v dálkové přepravě osob	0,1	163,7	13,4	23,9	15,7	1,3
8332 Řidiči nákladních automobilů, tahačů a speciálních vozidel	4,8	151,3	5,6	27,0	14,7	5,0
83321 Řidiči nákladních automobilů (kromě tahačů)	3,5	151,1	5,8	27,0	14,0	4,9
83323 Řidiči popelářských vozů	0,1	155,4	5,2	25,0	15,9	4,0
83324 Řidiči silničních úklidových vozidel	0,3	152,3	5,2	27,3	15,4	7,3
8341 Řidiči a obsluha zemědělských a lesnických strojů	0,5	151,2	4,0	27,1	15,8	5,9
83411 Traktoristé a obsluha zemědělských strojů	0,5	151,3	4,2	27,2	15,9	5,9
8342 Obsluha železničních, zemních a příbuzných strojů a zařízení	0,1	150,1	5,3	28,9	15,9	7,1
83422 Obsluha zemních a příbuzných strojů	0,1	150,1	5,3	28,9	15,9	7,1
8344 Obsluha vysokozdvizných a jiných vozíků a skladníci	0,4	147,8	2,9	29,2	16,0	4,5
83443 Skladníci, obsluha manipulačních vozíků	0,4	147,9	2,9	29,1	16,0	4,2
9112 Uklízeči a pomocníci v hotelích, admin., průmysl. a j. objektech	26,0	148,7	0,6	25,9	16,0	4,9
91121 Uklízeči a pomocníci v administrativních objektech	4,0	148,0	0,4	26,6	16,3	5,1
91122 Uklízeči a pomocníci ve zdravotnických, sociálních zařízeních	5,3	148,6	1,7	26,5	16,2	5,3
91123 Uklízeči a pomocníci v ubytovacích a vzdělávacích zařízeních	14,3	148,9	0,2	25,5	15,9	4,6
91127 Uklízeči prodejních prostor	0,7	147,2	0,4	26,9	15,9	5,2
9121 Pracovníci pro ruční praní a žehlení	0,6	147,9	0,4	26,6	16,3	5,0
9312 Figuranti, dělníci výkop. prací a dělníci výstavby inženýr. děl	0,3	146,6	2,1	29,2	15,6	7,6
9333 Pomocní manipulační pracovníci (kromě výroby)	1,4	151,6	3,9	26,4	16,3	5,1
93331 Pomocní skladníci	0,4	150,2	2,2	26,4	16,2	4,9
93332 Pomocní manipulační pracovníci v dopravě	0,2	155,9	5,3	23,4	15,5	2,6
93333 Pomocní pracovníci obchodního provozu	0,5	151,4	5,0	27,4	16,8	5,8
9412 Pomocníci v kuchyni	0,9	149,1	1,8	26,7	15,7	5,5
9613 Uklízeči veřejných prostranství, čističi kanalizací	7,7	151,9	1,2	24,0	14,8	5,9
96131 Uklízeči veřejných prostranství	4,8	151,3	1,4	24,9	14,9	6,0
9622 Pomocní pracovníci údržby budov a souvisejících prostor	0,9	152,8	3,7	25,8	16,1	5,1



Technický popis

Dodatek - Technický popis šetření

Technický popis šetření přibližuje metodické postupy používané při zpracování platové sféry Informačního systému o průměrném výdělků (ISPV-PLS). Popis je rozdělen do čtyř hlavních kapitol: koncepce šetření, vstupní údaje, nejdůležitější sledované ukazatele a definice vybraných pojmů.

1. Koncepce šetření

Kapitola popisuje základní soubor šetření a strukturu statistického souboru.

1.1 Hrubý měsíční plat

Základním souborem ISPV-PLS je soubor ekonomických subjektů, definovaný registrem organizací RARIS informačního prezentačního systému ÚFIS spravovaným Ministerstvem financí. ÚFIS obsahuje informace z účetního a finančního výkaznictví organizačních složek státu, kapitol státního rozpočtu, státních příspěvkových organizací, státních fondů, územních samosprávných celků a jimi zřizovaných příspěvkových organizací v ČR (viz www.info.mfcr.cz/ufis). Ekonomické subjekty, které přísluší do platové sféry, odměňují platem podle zákoníku práce, zákona o státní službě, zákona o platu v rozpočtových organizacích a zákona o služebním poměru příslušníků bezpečnostních sborů. Statistické šetření ISPV pro platovou sféru využívá dat Informačních systémů o platech a služebním příjmu, provozovaného Ministerstvem financí (viz www.mfcr.cz/isp).

1.2. Struktura souboru ISPV-PLS

Statistické šetření ISPV-PLS pro platovou sféru za rok 2012 zahrnuje 13 250 ekonomických subjektů, které představují 567 tisíc zaměstnanců (viz tabulka 1).

Soubor ISPV platové sféry	
Počet ekonomických subjektů	13 250
Počet zaměstnanců	567 tisíc

Tabulka 1

Z hlediska odvětvové skladby (podle klasifikace CZ-NACE) představují platovou sféru ISPV-PLS zejména tři odvětví národního hospodářství České republiky: odvětví veřejné správy, odvětví vzdělávání a odvětví zdravotní a sociální péče. Z hlediska geografického zachycuje šetření ISPV-PLS celou Českou republiku. Následující tabulky ukazují strukturu souboru ISPV-PLS za rok 2012 z odvětvového a regionálního pohledu.

Odvětvová skladba výběrového souboru ISPV platové sféry

Kód CZ-NACE	Sekce	Počet ES
A	Zemědělství, lesnictví a rybnářství	10
B	Těžba a dobývání	0
C	Zpracovatelský průmysl	0
D	Výroba a rozvod elektřiny, plynu, tepla	0
E	Zásobování vodou, činnosti související s odpady	81
F	Stavebnictví	0
G	Obchod, opravy motorových vozidel	0
H	Doprava a skladování	18
I	Ubytování, stravování a pohostinství	176
J	Informační a komunikační činnosti	13
K	Peněžnictví a pojišťovnictví	0
L	Činnosti v oblasti nemovitostí	41
M	Profesní, vědecké a technické činnosti	33
N	Administrativní a podpůrné činnosti	5
O	Veřejná správa, obrana, sociální zabezpečení	3 672
P	Vzdělávání	7 603
Q	Zdravotní a sociální péče	914
R	Kulturní, zábavní a rekreační činnosti	609
S	Ostatní činnosti	75

Tabulka 2

Regionální skladba výběrového souboru ISPV platové sféry

Kód NUTS 3	Kraj	Počet ES
CZ010	Hlavní město Praha	953
CZ020	Středočeský	1 844
CZ031	Jihočeský	891
CZ032	Plzeňský	759
CZ041	Karlovarský	410
CZ042	Ústecký	982
CZ051	Liberecký	582
CZ052	Královéhradecký	784
CZ053	Pardubický	865
CZ063	Vysočina	795
CZ064	Jihomoravský	1 680
CZ071	Olomoucký	967
CZ072	Zlínský	903
CZ080	Moravskoslezský	1 294

Tabulka 3

2. Vstupní údaje

Kapitola popisuje specifika sběru dat pro šetření ISPV-PLS, nejdůležitější vstupní údaje, kvalitu údajů a používané klasifikace a číselníky.

2.1. Sběr dat

Vlastní sběr dat pro ISPV-PLS zabezpečuje Informační systém o platech.

ISPV-PLS přebírá kompletní soubor platové sféry, předzpracovaný pro účely Informačního systému o platech, a provádí na něm specifické kontroly.

2.2. Nejdůležitější vstupní údaje

Šetření ISPV-PLS monitoruje s pololetní periodicitou platovou úroveň a pracovní dobu jednotlivých zaměstnání podle klasifikace CZ-ISCO v České republice.

Hrubý plat je součtem platu za práci, náhrad platu a odměn za pracovní pohotovost, které jsou přímo sbíranými položkami. Šetření ISPV-PLS sleduje i strukturu hrubého měsíčního platu, tj. odměny, příplatky a náhrady.

Šetření ISPV-PLS dále sleduje pracovní dobu zaměstnanců. Vstupní věta o zaměstnanci obsahuje odpracovanou dobu za sledované období, a z ní počet přesčasových hodin. Odpracovaná doba u zaměstnanců odměňovaných měsíčním platem nezahrnuje dobu svátků v jinak pracovních dnech. Věta dále obsahuje celkovou neodpracovanou dobu za sledované období, z ní počet hodin nemoci a dovolené.

2.3. Kvalita údajů

Zjišťované charakteristiky podléhají nevýběrovým chybám, neboť se nejedná o výběrové šetření. Nevýběrové chyby bývají způsobeny především špatnou kvalitou dat předávaných respondenty (neúplné a chybné údaje) do Informačního systému o platu. Při zpracovávání údajů je jejich vliv snižován několikastupňovými kontrolními mechanismy a častými kontakty zpracovatele šetření s respondenty.

2.4. Klasifikace a číselníky

ISPV-PLS používá standardní statistické klasifikace a číselníky (podrobněji popsané na www.czso.cz). Použití platných statistických klasifikací je závazné jak pro orgán vykonávající státní statistickou službu, tak pro zpravodajské jednotky, které poskytují údaje pro statistické zjišťování. ISPV-PLS používá následující klasifikace a číselníky:

CZ-ISCO	<p>Klasifikace zaměstnání; vydáno sdělením ČSÚ č. 206/2010 Sb. ze dne 16. června 2010 o zavedení Klasifikace zaměstnání CZ-ISCO. Poslední aktualizace byla provedena k 1. červenci 2015 sdělením ČSÚ č. 140/2015 Sb. ze dne 11. června 2015 o aktualizaci Klasifikace zaměstnání (CZ-ISCO).</p>
CZ-ICSE	<p>Klasifikace postavení v zaměstnání; vydáno sdělením ČSÚ č. 494/2003 Sb. ze dne 18. prosince 2003 o vydání Klasifikace postavení v zaměstnání.</p>
KKOV	<p>Klasifikace kmenových oborů vzdělání; od 1. ledna 2009 převzalo MŠMT gesci za Klasifikaci kmenových oborů vzdělání (KKOV) jako resortní klasifikaci.</p>
LAU 1	<p>Číselník okresů; od 1. ledna 2008 je systém statistické klasifikace územních struktur v České republice rozdělen, v souladu se systémem Eurostatu, na dvě části: klasifikace CZ-NUTS a systém LAU (Local Administrative Units). Z hlediska statistiky mají LAU závazný charakter. Jednotky LAU 1 (dřívější NUTS 4) jsou v ČR tvořeny okresy. Územní jednotky na úrovni LAU 1 přebírají kódy od dřívějších jednotek NUTS 4. Proti NUTS 4 jsou v LAU 1 následující změny:</p> <ul style="list-style-type: none"> - do kódů LAU 1 okresů krajů Vysočina a Jihomoravského se promítá změna kódů NUTS 3 těchto krajů, - Praha se na úrovni LAU 1 nečlení.
CZ-NACE	<p>Klasifikace ekonomických činností (CZ-NACE); vydáno sdělením ČSÚ č. 244/2007 Sb. ze dne 18. září 2007 o zavedení Klasifikace ekonomických činností.</p>
CZ-GEONOM	<p>Klasifikace zemí; vydáno sdělením ČSÚ č. 487/2003 Sb. ze dne 18. prosince 2003 o vydání Klasifikace zemí. Poslední aktualizace byla provedena k 15. prosinci 2008 sdělením ČSÚ č. 429/2008 Sb. ze dne 26. listopadu 2008 o aktualizaci Klasifikace zemí a o ukončení zveřejňování aktualizací.</p>

3. Nejdůležitější sledované ukazatele

Kapitola popisuje nejdůležitější sledované ukazatele, algoritmy jejich výpočtu a kritéria pro zahrnutí zaměstnanců do dalších výpočtů.

3.1. Hrubý měsíční plat

Hrubý plat je v ISPV-PLS definován jako součet platu za práci, náhrad platu a odměny za pracovní pohotovost za sledované období. **Hrubý měsíční plat** zaměstnance se vypočte podle vzorce:

$$HMP = \frac{PLAT + NAHRADY + POHOTOV}{MESPLAC_prep}$$

kde:

HMP	je hrubý měsíční plat zaměstnance,
PLAT	je plat za práci zaměstnance v kumulaci za sledované období (vstupní položka věty o zaměstnanci),
NAHRADY	jsou náhrady platu zaměstnance v kumulaci za sledované období (vstupní položka věty o zaměstnanci),
POHOTOV	je odměna za pracovní pohotovost zaměstnance v kumulaci za sledované období (vstupní položka věty o zaměstnanci),
MESPLAC_prep	je počet přepočtených placených měsíců zaměstnance, tj. počet měsíců, které zaměstnanec odpracoval nebo za které pobíral náhrady platu (vyjma náhrady za dobu dočasně pracovní neschopnosti).

Počet přepočtených placených měsíců MESPLAC_prep je roven počtu kalendářních měsíců (6 při 1. pololetí, 12 při celém roku) v případě, že zaměstnanec s plným pracovním úvazkem po celé sledované období pracoval nebo pobíral náhrady platu (s výjimkou náhrady za dobu dočasně pracovní neschopnosti). Pokud zaměstnanec byl v evidenčním stavu kratší dobu než sledované období, bude jeho počet placených měsíců zkrácen poměrem počtu pracovních dnů v evidenčním stavu a ve sledovaném období. Měl-li zaměstnanec sjednán kratší pracovní úvazek, bude jeho počet placených měsíců zkrácen poměrem kratšího a plného úvazku. Podobně se počet placených měsíců zkrátí, pokud zaměstnanec měl tzv. neplacenou absenci (např. neplacené volno, nemoc, ošetřování člena rodiny).

Při výpočtu charakteristik hrubého měsíčního platu (např. medián, průměr) za určitou skupinu zaměstnanců vstupuje každý zaměstnanec do výpočtu s váhou, odpovídající počtu jeho placených měsíců za sledované období (tzv. váha placené doby). Tedy zaměstnanec,

kteřý byl zaměstnán jen část období (nebo měl kratší úvazek, nebo byl nemocný) má menší vliv na výslednou charakteristiku. Vážený způsob výpočtu umožňuje korektní srovnání platové úrovně jednotlivých zaměstnání a srovnávání v čase.

Počet zaměstnanců je vypočten jako podíl součtu **přepočtených placených měsíců** za určitou skupinu zaměstnanců a počtu kalendářních měsíců ve sledovaném období (6 při 1. pololetí, 12 při celém roku).

Měsíční placená doba vyjadřuje počet placených hodin – součet hodin odpracovaných a hodin s náhradou platu (vyjma náhrady za dobu dočasné pracovní neschopnosti) za plně placený měsíc. Výpočet je konzistentní s výpočtem hrubého měsíčního platu.

Kritéria pro zahrnutí zaměstnance do výpočtů výše uvedených ukazatelů jsou následující:

- přepočtený počet placených měsíců zaměstnance je alespoň jeden měsíc,
- stanovená týdenní pracovní doba na dané pracovní místo je alespoň 30 hodin (dle doporučení Eurostatu).

Počet zaměstnanců a hrubá měsíční mzda/plat podle ISPV jsou rozdílné od údajů mzdové statistiky ČSÚ, neboť počet zaměstnanců přepočtený podle placených měsíců v rámci ISPV je nižší než přepočtený počet zaměstnanců z výkaznictví ČSÚ, a z toho důvodu je pak průměrná hrubá měsíční mzda/plat z šetření ISPV vyšší než hrubá měsíční mzda/plat podle ČSÚ. Počet zaměstnanců přepočtený podle placených měsíců na rozdíl od přepočteného počtu zaměstnanců uveřejňovaného ve mzdových šetřeních ČSÚ neobsahuje zaměstnance po dobu jejich neplacené absence (např. neplacené volno, nemoc, ošetřování člena rodiny), tj. po dobu, kdy zaměstnanci nedostávají náhrady, které jsou součástí hrubé mzdy. Navíc v ukazatelích ISPV nejsou zahrnuti zaměstnanci, kteří nesplňují výše uvedená kritéria pro zahrnutí zaměstnance do výpočtů. Koncept výpočtu hrubé měsíční mzdy/platu podle ISPV, který se používá mj. ve výdělkových šetřeních Eurostatu (viz šetření Structure of Earnings Survey), umožňuje provádět přesnější srovnání mezd/platů jednotlivých skupin zaměstnanců (a zejména jednotlivých zaměstnání) bez ovlivnění neplacenou absencí.

3.2. Měsíční odpracovaná a neodpracovaná doba

Měsíční odpracovaná doba zaměstnance se vypočte podle vzorce:

$$ODPRACD_{mes} = \frac{ODPRACD}{MESEVID_{prep}}$$

kde :

$ODPRACD_{mes}$ je měsíční odpracovaná doba zaměstnance,

ODPRACD	je odpracovaná doba zaměstnance v kumulaci za sledované období (vstupní položka věty o zaměstnanci),
MESEVID_prep	je počet přepočtených evidenčních měsíců zaměstnance, tj. počet měsíců, odpovídajících délce pracovního úvazku a délce pracovního poměru ve sledovaném období.

Počet přepočtených evidenčních měsíců MESEVID_prep je roven počtu kalendářních měsíců v případě, že zaměstnanec s plným pracovním úvazkem po celé sledované období byl v pracovním poměru a nebyl na mateřské či rodičovské dovolené. Pokud zaměstnanec byl v evidenčním stavu kratší dobu než sledované období, bude jeho počet evidenčních měsíců zkrácen poměrem počtu pracovních dnů v evidenčním stavu a ve sledovaném období. Měl-li zaměstnanec sjednán kratší pracovní úvazek, bude jeho počet evidenčních měsíců zkrácen poměrem kratšího a plného úvazku.

Průměrná měsíční odpracovaná doba za určitou skupinu zaměstnanců je vypočtena jako vážená charakteristika, v níž měsíční odpracovaná doba každého zaměstnance má váhu odpovídající počtu jeho evidenčních měsíců ve sledovaném období (tzv. váha evidenční doby). Tedy zaměstnanec, který byl zaměstnán jen část období (nebo měl kratší úvazek) má menší vliv na výsledný průměr. Vážený způsob výpočtu umožňuje korektní srovnání průměrné odpracované doby podle jednotlivých zaměstnání a v jednotlivých letech.

Obdobně jako odpracovaná doba se počítají měsíční neodpracovaná doba a průměrné měsíční údaje o přesčasu, dovolené a nemoci.

Počet zaměstnanců je vypočten jako podíl součtu **přepočtených evidenčních měsíců** za určitou skupinu zaměstnanců a počtu kalendářních měsíců ve sledovaném období (6 při 1. pololetí, 12 při celém roku).

Kritéria pro zahrnutí zaměstnance do výpočtů výše uvedených ukazatelů jsou stejná jako u platových sestav:

- přepočtený počet placených měsíců zaměstnance je alespoň jeden měsíc,
- stanovená týdenní pracovní doba na dané pracovní místo je alespoň 30 hodin (dle doporučení Eurostatu).

4. Definice vybraných pojmů

Ekonomický subjekt	Ekonomický subjekt je právnický subjekt nebo fyzická osoba s postavením podnikatele, zapsaná do registru ekonomických subjektů ČSÚ. Každému ekonomickému subjektu se přiděluje identifikační číslo (IČO).
Organizační jednotka	Z hlediska výdělkové statistiky ISPV se dělí ekonomické subjekty na organizační jednotky podle okresu, ve kterém jednotky působí. Organizační jednotku tvoří všechny útvary ekonomického subjektu, které působí ve stejném okrese.
Zpravodajská jednotka	Zpravodajskou jednotkou je právnická osoba, organizační složka státu nebo fyzická osoba, od níž se požaduje poskytnutí údajů ve statistickém zjišťování podle zákona č. 89/1995 Sb., o státní statistické službě ve znění pozdějších předpisů.
Sledované období	Sledované období je období od začátku roku do konce čtvrtletí, ve kterém se statistické zjišťování provádí.
Mzdová sféra	Do mzdové sféry patří subjekty, které odměňují mzdou podle § 109, odst. 2 zákona č. 262/2006 Sb., zákoníku práce, ve znění pozdějších předpisů.
Platová sféra	Do platové sféry patří subjekty, které odměňují platem podle § 109 odst. 3 zákona č. 262/2006 Sb., zákoníku práce, podle zákona č. 234/2014 Sb. o státní službě, podle zákona č. 143/1992 Sb., o platu a odměně za pracovní pohotovost v rozpočtových a v některých dalších organizacích a orgánech a podle zákona č. 361/2003 Sb. o služebním poměru příslušníků bezpečnostních sborů, ve znění pozdějších předpisů.
Soubor ISPV-PLS	Souborem ISPV platové sféry je soubor ekonomických subjektů definovaný v ÚFIS registrem organizací RARIS (viz www.info.mfcr.cz/ufis).



Příloha

Dotazník

Abychom maximalizovali efekt naší práce a přizpůsobili ji Vaším potřebám, dovolujeme si předložit Vám následující dotazník, zaměřený na zjištění Vašich názorů na publikaci a celé šetření ISPV. Chcete-li přispět k tomuto úsilí a spolupodílet se na tvorbě platových statistických šetření, prosíme, vyplňte následující dotazník a odešlete na adresu zpracovatele šetření, uvedenou na druhé stránce publikace.

1 Kdo jste? (nepovinný údaj)

Jméno:

Adresa:

E-mail:

2 Proč se zajímáte o platovou statistiku?

2.1 Platová statistika mě zajímá převážně jako

- zaměstnavatele zaměstnance odboráře z jiných důvodů

2.2 K jakému specifickému účelu publikaci používáte?

- pro informaci/zajímá mě to
 využívám ve své profesi
 k usměrňování platového vývoje
 jako zdroj informací pro kolektivní vyjednávání
 jako zdroj dat pro výzkum
 ke studiu

2.3 Využíváte i jiné zdroje informací o výdělcích?

- Český statistický úřad
 šetření poradenských firem
 informace od zaměstnavatelských svazů, odborových organizací
 tisk

3 Jak hodnotíte obsah publikace?

3.1 Do jaké míry publikace vyhovuje Vaším potřebám?

- do značné míry málo nevyhovuje

Příloha

3.2 Rozsah publikace je

- vyhovující příliš velký nedostatečný

3.3 Forma tabulek je

- vyhovující málo přehledná nevhovující

3.4 Jsou používané indikátory platového vývoje (průměrný hodinový výdělek, měsíční hrubý plat) a údaje o odpracovaném čase (placená doba, odpracovaná doba) dostatečně srozumitelné?

- ano částečně vůbec ne

3.5 Které statistiky používáte?

- průměr medián kvartily decily

3.6 Postačuje technický popis šetření v dodatku publikace k získání základního přehledu o použitých metodách a postupech?

- ano částečně vůbec ne nevím

3.7 Používáte i další formy výsledků šetření ISPV?

- na stránkách www.mpsv.cz na stránkách www.ispv.cz

3.8 Máte námět pro zlepšení úrovně výsledkové publikace?

4 Co jste se dověděli z výsledků šetření?

4.1 Poskytuje statistické šetření ISPV celkově užitečné informace o úrovni výdělků podle zaměstnání?

- ano částečně vůbec ne

4.2 Máte námět pro zlepšení úrovně šetření?
