



INFORMAČNÍ SYSTÉM O PRŮMĚRNÉM VÝDĚLKU

**rok
2015
Platová sféra**

Revidované výsledky ke dni 22.3.2017

WWW.ISPV.CZ

Copyright - MPSV ČR

Publikace ani její část nesmí být kopírována, rozšiřována a zařazována do informačních systémů v jakékoliv formě (elektronické, mechanické, optické, magnetické aj.) bez písemného souhlasu

Ministerstva práce a sociálních věcí

Zpracovatel: TREXIMA, spol. s r.o., třída Tomáše Bati 299, Louky, 763 02 Zlín

OBSAH

Úvodní část

Základní informace o ISPV.....	7
Základní metodické přístupy	8
Popis publikovaných tabulek	9
Komentář k revidovaným výsledkům za rok 2015	10

Výsledková část – platová sféra ČR

Hrubý měsíční plat

Základní informace o hrubém měsíčním platu	15
Hrubý měsíční plat podle pohlaví a věku	16
Hrubý měsíční plat podle vzdělání.....	18
Hrubý měsíční plat podle krajů.....	20
Hrubý měsíční plat podle státního občanství	22
Hrubý měsíční plat podle sekcí ekonomických činností CZ-NACE.....	22
Hrubý měsíční plat podle hlavních tříd a tříd zaměstnání CZ-ISCO.....	24
Hrubý měsíční plat podle podskupin a kategorií zaměstnání CZ-ISCO.....	28

Měsíční odpracovaná a neodpracovaná doba

Základní informace o měsíční odpracované a neodpracované době.....	43
Měsíční odpracovaná a neodpracovaná doba podle pohlaví a věku	44
Měsíční odpracovaná a neodpracovaná doba podle vzdělání	45
Měsíční odpracovaná a neodpracovaná doba podle krajů	45
Měsíční odpracovaná a neodpracovaná doba podle státního občanství.....	46
Měsíční odpracovaná a neodpracovaná doba podle sekcí ekonomických činností CZ-NACE	46
Měsíční odpracovaná a neodpracovaná doba podle hlavních tříd a tříd zaměstnání CZ-ISCO	47
Měsíční odpracovaná a neodpracovaná doba podle podskupin a kategorií zaměstnání CZ-ISCO	49

Dodatek – Technický popis šetření

1. Koncepce šetření	59
1.1 Hrubý měsíční plat	59
1.2 Struktura výběrového souboru ISPV-PLS	59
2. Vstupní údaje	61
2.1 Sběr dat	61
2.2 Nejdůležitější vstupní údaje	61
2.3 Kvalita údajů	61
2.4 Klasifikace a číselníky	61
3. Nejdůležitější sledované ukazatele	63
3.1 Hrubý měsíční plat	63
3.2 Měsíční odpracovaná a neodpracovaná doba	64
4. Definice vybraných pojmů	66

Příloha

Dotazník	69
----------------	----



Úvodní část

Základní informace o ISPV

Informační systém o průměrném výděлку (ISPV) je systém pravidelného monitorování výdělkové úrovně a pracovní doby zaměstnanců v České republice formou statistického šetření. Sledovanými ukazateli výdělkové úrovně jsou hrubá měsíční mzda (plat) a hodinový výdělek. Šetření je obsahově harmonizováno se strukturálním šetřením EU „Structure of Earnings Survey“, viz nařízení Komise (ES) č. 1916/2000 ve znění pozdějších předpisů. Gestorem šetření je Ministerstvo práce a sociálních věcí (MPSV). K průběhu šetření a k výstupům se vyjadřuje komise, složená ze zástupců MPSV, Českého statistického úřadu (ČSÚ), Ministerstva financí, České národní banky, Českomoravské konfederace odborových svazů, Svazu průmyslu a dopravy ČR, CERGE-EI, VŠE v Praze a dalších institucí. Zpracovatelem ISPV je TRIXIMA, spol. s r.o. (www.trexima.cz).

Šetření ISPV sleduje výdělky ve mzdové i platové sféře. Ve mzdové sféře je zjišťování prováděno pod názvem „Čtvrtletní šetření o průměrném výděлку“ a je zařazeno do programu statistických zjišťování vyhlášených ČSÚ ve sbírce zákonů pro příslušný kalendářní rok (viz příloha č. 2 k vyhlášce č. 302/2015 Sb., o Programu statistických zjišťování na rok 2016) a pro vybrané ekonomické subjekty je povinné. Čtvrtletně jsou zjišťovány základní údaje o mzdách, pracovní době a počtu zaměstnanců. Pololetně jsou navíc zjišťovány podrobné údaje o mzdách, hodinových výdělcích a pracovní době jednotlivých zaměstnanců. Zdrojem dat pro platovou sféru jsou Informační systémy o platu a služebním příjmu (ISPSP), které jsou spravovány Ministerstvem financí a jsou realizovány s pololetní periodou. Informační systémy o platu a služebním příjmu zahrnují Informační systém o platu (ISP), Informační systém o platu státních zaměstnanců (ISPSZ), Informační systém o platu vojáků z povolání (ISPVP) a Informační systém o služebním příjmu (ISSPr).

Publikace ISPV o mzdách a pracovní době je v odvětvovém třídění vydávána každé čtvrtletí. V každém sudém čtvrtletí je publikace rozšířena o informace o hodinových výdělcích. Vedle čtvrtletních publikací vycházejí vždy za 1. pololetí a za celý rok publikace za mzdovou a platovou sféru s údaji o mzdách a pracovní době v podrobných klasifikacích, zejména podle jednotlivých zaměstnání. Jednou ročně jsou v rámci „Regionální statistiky ceny práce“ (RSCP) vydávány publikace za jednotlivé kraje ČR.

Výsledkové publikace ISPV ve formátu Excel a ve formátu PDF jsou k dispozici na internetových stránkách MPSV (www.mpsv.cz) v sekci *Příjmy a životní úroveň*. Regionální statistika je zveřejňována na stránkách portal.mpsv.cz v sekci *Zaměstnanost* v podsekci *Statistika* pod odkazem *Statistika výdělků*. Všechny výsledkové publikace, aktuální studie a analýzy z oblasti odměňování nabízí portál www.ispv.cz. Ten zároveň slouží jako podpora respondentům ISPV, kteří zde naleznou všechny potřebné informace a podpůrné nástroje pro zasílání dat.

Ministerstvo práce a sociálních věcí děkuje všem respondentům šetření za přípravu vstupních dat pro šetření. Svědomitý přístup respondentů a dodržování termínů pro předání dat umožňují pravidelně uveřejňovat tuto publikaci.

Základní metodické přístupy

Tato publikace přináší charakteristiky hrubého měsíčního platu a pracovní doby získané za platovou sféru v rámci šetření ISPV (ISPV-PLS). V ISPV se zařazují do platové sféry ekonomické subjekty, které odměňují platem podle § 109 odst. 3 zákona č. 262/2006 Sb., zákoníku práce, podle zákona č. 234/2014 Sb., o státní službě, podle zákona č. 143/1992 Sb., o platu a odměně za pracovní pohotovost v rozpočtových a v některých dalších organizacích a orgánech a podle zákona č. 361/2003 Sb., o služebním poměru příslušníků bezpečnostních sborů, ve znění pozdějších předpisů.

Primárním výsledkem ISPV jsou statistiky platové úrovně jednotlivých zaměstnání (v klasifikaci CZ-ISCO) v ČR, dále statistiky platů a pracovní doby v členění podle charakteristik zaměstnance i zaměstnavatele. Roční zjišťování hrubých platů, odpracované a neodpracované doby je zdrojem údajů pro šetření Struktura mezd zaměstnanců zajišťovaného ČSÚ.

Vedle podnikového výkaznictví ČSÚ je ISPV dalším zdrojem informací o mzdách a platech v České republice. Výkaznictví ČSÚ sbírá údaje o evidenčním počtu zaměstnanců a vyplacených mzdách za ekonomický subjekt a publikuje průměrné mzdy v členění podle podnikových charakteristik. Jeho účelem je makroekonomický pohled na jednotlivá odvětví ekonomiky v rámci dlouhé časové řady. Naproti tomu údaje z ISPV slouží primárně k porovnávání mzdové úrovně jednotlivých skupin zaměstnanců – při znalosti mzdové diferenciaci, mzdových složek, pracovní doby – mezi sebou v podrobné klasifikaci zaměstnání CZ-ISCO a v různých krajích. Navíc umožňuje standardizované srovnání mezi jednotlivými zeměmi EU. Při srovnávání výsledků průměrných mezd ČSÚ a ISPV je třeba vzít v úvahu rozdílnou definici platové sféry podle ISPV a nepodnikatelské sféry podle ČSÚ a rozdílný způsob přepočtu zaměstnanců (na plné úvazky podle ČSÚ a na plně placenou dobu podle ISPV).

Popis publikovaných tabulek

Tabulky v publikaci jsou rozděleny podle sledovaných ukazatelů do dvou základních okruhů. Charakteristiky hrubého měsíčního platu, strukturu platu a průměrnou placenou dobu najdete v tabulkách s označením PLS-Mx a charakteristiky měsíční odpracované a neodpracované doby v tabulkách s označením PLS-Tx. V záhlaví každé tabulky naleznete popis období, sféry a typ tabulky.

Tabulky typu Mx obsahují údaj o počtu zaměstnanců přepočteném podle placených měsíců (podrobnější vysvětlení v kapitole 3.1 Technického dodatku), dále nejvýznamnější charakteristiky platové diferenciací (viz tabulka níže), průměrný plat a jeho složení (podíl odměn, příplatků a náhrad) a nakonec odpovídající měsíční placenou dobu.

Tabulky typu Tx obsahují údaj o počtu zaměstnanců přepočteném podle evidenčních měsíců (podrobnější vysvětlení v kapitole 3.2 Technického dodatku), dále průměrnou měsíční pracovní dobu s uvedením výše přesčasu a neodpracovanou dobu s uvedením doby dovolené a nemoci.

Statistické charakteristiky používané ve výsledkových tabulkách:

1. decil	První decil je hodnota, pod kterou leží 10 % nejnižších hodnot sledovaného znaku.
1. kvartil	První kvartil je hodnota, pod kterou leží 25 % nejnižších hodnot sledovaného znaku.
Medián	Medián je hodnota uprostřed vzestupně uspořádané řady hodnot sledovaného znaku, polovina hodnot je nižší než medián a druhá polovina je vyšší než medián.
3. kvartil	Třetí kvartil je hodnota, nad kterou leží 25 % nejvyšších hodnot sledovaného znaku.
9. decil	Devátý decil je hodnota, nad kterou leží 10 % nejvyšších hodnot sledovaného znaku.
Průměr	Průměr je počítán jako vážený (případně nevážený) aritmetický průměr sledovaného znaku.

Ostatní symboly používané ve výsledkových tabulkách:

Neuvedeno	Označení „Neuvedeno“ specifikuje kategorii zaměstnanců, u které nebyl uveden kód příslušného třídícího znaku.
*	Symbol „*“ označuje nezveřejnitelný údaj z důvodu malého počtu zaměstnanců (méně než 50).

Komentář k revidovaným výsledkům za rok 2015

Základní údaje o platech

Z údajů obsažených v Informačním systému o průměrném výděлку (ISPV) za rok 2015 v platové sféře vyplývá růst průměrného i mediánového hrubého měsíčního platu. Medián hrubého měsíčního platu dosáhl v roce 2015 výše 26 338 Kč, meziročně vzrostl o 3,7 %. Průměrný hrubý měsíční plat dosáhl úrovně 27 959 Kč, a zvýšil se tak o 4,3 %. Rozdíl mezi průměrným hrubým měsíčním platem a mediánem hrubého měsíčního platu v roce 2015 činil 1 621 Kč. Osmdesát procent zaměstnanců pobíralo platy v rozpětí 15 239 Kč až 40 605 Kč, decilový poměr byl 2,7 (poměr hodnoty devátého a prvního decilu).

Platy podle pohlaví a věku

Z hlediska pohlaví rostly hrubé měsíční platy rychleji mužům než ženám. Úroveň platů žen je dlouhodobě nižší než úroveň platů mužů. Medián hrubých měsíčních platů u žen činil 25 252 Kč (meziroční nárůst o 3,3 %), medián hrubých měsíčních platů u mužů byl vyšší o 3 610 Kč a dosáhl úrovně 28 862 Kč (meziroční nárůst o 4,9 %). Nejvyšší mediánový hrubý měsíční plat podle pohlaví byl zaznamenán v rozdílných věkových kategoriích. U žen nejvyšší medián hrubého měsíčního platu dosahoval 28 230 Kč v kategorii 60 a více let. U mužů ve věku 40 – 49 let maximální medián hrubého platu činil 31 845 Kč za měsíc.

Platy podle vzdělání

Nejvyšší platy pobírali vysokoškolsky vzdělaní zaměstnanci, mediánový hrubý měsíční plat u nich byl 30 984 Kč. Nejméně měli zaměstnanci se základním a nedokončeným vzděláním (medián 13 836 Kč/měs). Středoškoláci s maturitou si vydělali výrazně více (25 846 Kč/měs) než zaměstnanci bez maturity (17 118 Kč/měs), ale méně než zaměstnanci s vyšším odborným a bakalářským vzděláním (27 997 Kč/měs). Decilový poměr charakterizující variabilitu mezd se mezi úrovněmi dosaženého vzdělání výrazně nelišil, pohyboval se v intervalu od 2,0 do 2,2.

Platy podle odvětví

Ve všech hlavních odvětvových sekcích platové sféry dochází k růstu mediánu platu (odvětví „veřejná správa, obrana, sociální zabezpečení“ o 5,3 %, odvětví „kulturní, zábavní a rekreační činnosti“ o 4,7 %, odvětví „zdravotní a sociální péče“ o 4,2 % a odvětví „vzdělávání“ o 1,6 %). Podobně tomu bylo i u průměru. Ve všech hlavních odvětvových sekcích platové sféry dochází k růstu průměru platu (odvětví „veřejná správa, obrana, sociální zabezpečení“ o 5,2 %, odvětví „zdravotní a sociální péče“ o 5,0 %, odvětví „kulturní, zábavní a rekreační činnosti“ o 4,2 % a odvětví „vzdělávání“ o 2,2 %).

Platy podle zaměstnání CZ-ISCO

V roce 2015 dosáhl medián hrubého měsíčního platu manuálních pracovníků 16 245 Kč a zvýšil se tak proti stejnému období minulého roku o 4,3 %. Medián hrubého měsíčního platu nemanuálních pracovníků vzrostl o 3,9 % na 28 068 Kč.

Z pohledu CZ-ISCO je nejlépe placena hlavní třída „řídící pracovníci“ (medián 42 360 Kč/měs). Platy těmto pracovníkům meziročně vzrostly o 3,6 % a decilový poměr dosáhl hodnoty 2,3. Nejvyšší počet zaměstnanců přepočtený na placené měsíce podle hlavních tříd byl zaznamenán u „specialistů“, a to 196,5 tis., jejich mediánový plat dosahoval úrovně 28 296 Kč za měsíc (nárůst o 3,3 %). Zaměstnanci hlavní třídy „techničtí a odborní pracovníci“ byli druzí nejpočetnější (178,9 tis.), medián platu těchto pracovníků byl 27 946 Kč měsíčně (nárůst o 4,8 %). Nejnižší platy pobírali v hlavní třídě „pomocní a nekvalifikovaní pracovníci“, mediánový hrubý měsíční plat u nich byl 12 636 Kč, meziročně vzrostl o 3,5 % a decilový poměr dosáhl hodnoty 1,8.

Odměny

Z hlediska podílu odměn v platu ukazují aktuální výsledky šetření, že v platové sféře tvořily v roce 2015 odměny 6,8 % průměrného platu. Podíl odměn v průměrném platu u manuálních pracovníků činil 6,2 % a u nemanuálních pracovníků se podílel na průměrném platu 6,9 %. Podle hlavních tříd byl ve sledovaném období zaznamenán nejvyšší podíl odměn u „řídících pracovníků“ (průměrně 11,7 % platu) a u „kvalifikovaných pracovníků v zemědělství, lesnictví a rybářství“ (průměrně 9,3 % platu). Nejnižší podíl odměn byl vykázan u „zaměstnanců v ozbrojených silách“ (průměrně 3,4 % platu) a u „technických a odborných pracovníků“ (průměrně 5,5 % platu).

Odpracovaná a neodpracovaná doba

S vývojem platu úzce souvisí i vývoj odpracované, příp. neodpracované doby. V roce 2015 odpracovali zaměstnanci v průměru 142,3 hodiny za měsíc, z toho 1,8 přesčasových hodin. Průměrný počet neodpracovaných hodin zahrnuje hodiny neodpracované z důvodu dovolené, svátků v jinak pracovní dny, překážek v práci, pracovní neschopnosti, ošetřování člena rodiny atd. Nemoc zahrnuje pouze hodiny neodpracované z důvodu dočasné pracovní neschopnosti, nepokrývá však ošetřování člena rodiny. V platové sféře činila průměrná neodpracovaná doba 31,9 hodiny měsíčně.

Odpracovaná doba a neodpracovaná doba podle pohlaví

Muži měli vyšší průměrnou měsíční odpracovanou dobu, a to 144,8 hodiny, z toho 3,0 přesčasových hodin, ženy odpracovaly v průměru 141,0 hodiny za měsíc, z toho 1,1 přesčasových hodin. Ženy měly v průměru více neodpracované doby (33,1 hodiny

za měsíc) než muži (29,4 hodiny za měsíc). Ženy měly také více hodin dovolené (průměrně 19,0 hodiny za měsíc) než muži (průměrně 18,1 hodiny za měsíc). Ženy byly více nemocné (průměrně 5,6 hodiny za měsíc) než muži (průměrně 4,0 hodiny za měsíc). Nejvyšší měsíční odpracovaná doba byla zaznamenána u obou pohlaví ve věkové kategorii (s alespoň 10 tisíci zaměstnanci) 20 – 29 let. U žen byla o 1,5 hodiny vyšší oproti průměrné odpracované době žen. Muži ve věku 20 – 29 let odpracovali o 1,1 hodiny měsíčně oproti průměrné odpracované době mužů.

Odpracovaná doba a neodpracovaná doba podle zaměstnání CZ-ISCO

Nižší odpracovanou dobu měli v průměru nemanuální pracovníci (141,8 hodiny za měsíc) oproti manuálním pracovníkům (144,1 hodiny za měsíc). Přesčasových hodin, které jsou součástí odpracované doby, měli naopak o trochu více manuální pracovníci (průměrně 2,0 hodiny za měsíc) než nemanuální pracovníci (1,7 hodiny za měsíc). Manuální pracovníci nebyli v práci dle výše popsaných důvodů v průměru 29,9 hodiny za měsíc, nemanuální absentovali v průměru 32,4 hodiny za měsíc. Nemanuální pracovníci byli nemocní pouze 4,4 hodiny měsíčně, manuální pracovníci byli nemocní 7,5 hodiny za měsíc. Délku dovolené měly obě skupiny pracovníků opět rozdílné. Nemanuální čerpali v průměru 19,4 hodiny dovolené za měsíc, manuální 16,1 hodiny za měsíc.

Podle CZ-ISCO nejvíce hodin průměrně za měsíc odpracovali zaměstnanci hlavních tříd „obsluha strojů a zařízení, montéři“ (148,5 hodiny za měsíc, z toho 5,6 přesčasových hodin) a „řemeslníci a opraváři“ (147,5 hodiny za měsíc z toho 3,5 přesčasových hodin). Nejméně hodin průměrně odpracovali „specialisté“ (139,3 hodiny za měsíc, z toho 1,5 přesčasových hodin) a „pracovníci ve službách a prodeji“ (141,9 hodiny za měsíc z toho 1,9 přesčasových hodin). „Specialisté“ vykazovali v průměru nejvíce neodpracované doby (36,1 hodiny za měsíc) společně se zaměstnanci v ozbrojených silách (32,0 hodiny za měsíc). Nejmenší absenci měli pracovníci hlavních tříd „obsluha strojů a zařízení, montéři“ (průměrně 29,3 hodiny za měsíc) a „techničtí a odborní pracovníci“ a „úředníci“ (shodně 29,5 hodiny za měsíc).



Výsledková část **platová sféra ČR**

Základní informace o hrubém měsíčním platu

Medián hrubého měsíčního platu 26 338 Kč/měs

Index mediánu hrubého měsíčního platu vůči roku 2014 103,7 %

Diferenciace

1. decil	- 10 % hrubých měsíčních platů menších než	15 239 Kč/měs
1. kvartil	- 25 % hrubých měsíčních platů menších než	20 940 Kč/měs
Medián	- 50 % hrubých měsíčních platů menších než	26 338 Kč/měs
3. kvartil	- 25 % hrubých měsíčních platů větších než	32 149 Kč/měs
9. decil	- 10 % hrubých měsíčních platů větších než	40 605 Kč/měs

Průměr hrubého měsíčního platu 27 959 Kč/měs

Index průměru hrubého měsíčního platu vůči roku 2014 104,3 %

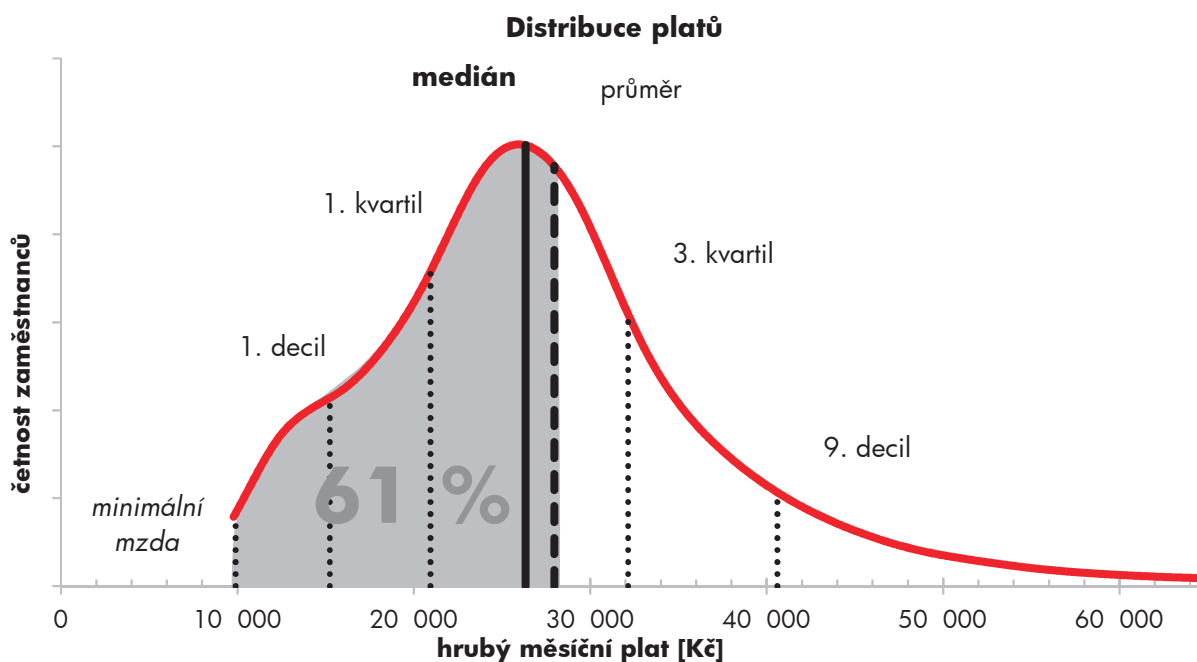
Podíl zaměstnanců s podprůměrným hrubým měsíčním platem 60,6 %

Vybrané složky hrubého měsíčního platu

Odměny	6,8 %
Příplatky	15,2 %
Náhrady	11,9 %

Průměrná placená doba 174,2 hod/měs

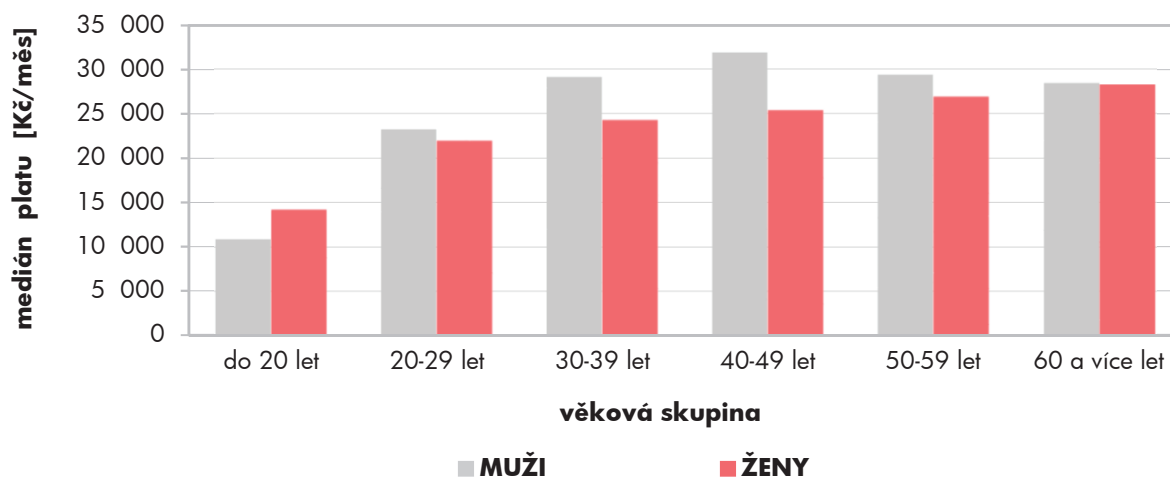
Počet zaměstnanců (přepočtený podle placených měsíců) 621,6 tis. osob



Hrubý měsíční plat podle pohlaví a věku

pohlaví/ věková skupina	počet zaměstnanců	hrubý měsíční plat	
		medián	meziroční změna
	tis. osob	Kč/měs	%
CELKEM - platová sféra ČR	621,6	26 338	103,7
do 20 let	0,4	12 177	103,7
20 – 29 let	62,5	22 323	101,8
30 – 39 let	136,1	26 010	103,5
40 – 49 let	187,1	26 784	103,6
50 – 59 let	184,1	27 481	104,2
60 a více let	51,4	28 294	103,8
MUŽI	214,5	28 862	104,9
do 20 let	0,2	10 822	97,8
20 – 29 let	24,9	23 223	103,0
30 – 39 let	59,0	29 100	105,0
40 – 49 let	57,3	31 845	104,7
50 – 59 let	49,4	29 339	104,7
60 a více let	23,6	28 420	103,8
ŽENY	407,2	25 252	103,3
do 20 let	0,2	14 213	107,1
20 – 29 let	37,7	21 924	101,5
30 – 39 let	77,1	24 256	102,9
40 – 49 let	129,8	25 328	103,2
50 – 59 let	134,6	26 846	104,0
60 a více let	27,8	28 230	103,8

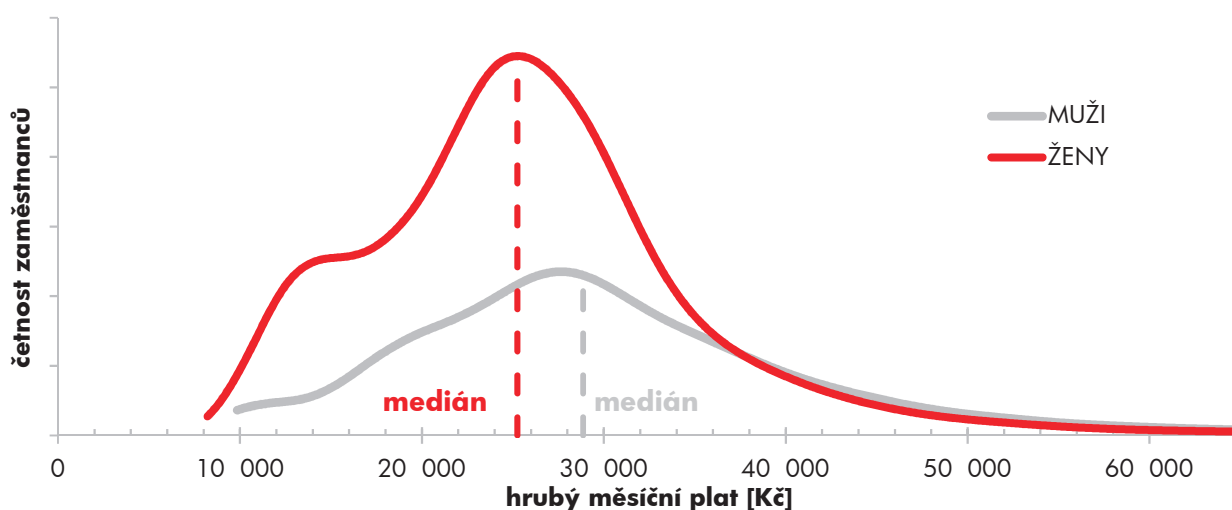
Medián hrubého měsíčního platu podle pohlaví a věku



Hrubý měsíční plat podle pohlaví a věku

diferenciace hrubého měsíčního platu				hrubý měsíční plat		složky hrubého měsíčního platu				placená doba
1. decil	1. kvartil	3. kvartil	9. decil	průměr	meziroční změna	odměny	příplatky	náhrady		
Kč/měs	Kč/měs	Kč/měs	Kč/měs	Kč/měs	%	%	%	%	hod/měs	
15 239	20 940	32 149	40 605	27 959	104,3	6,8	15,2	11,9	174,2	
9 574	10 023	16 500	19 394	13 546	105,0	4,3	7,7	7,5	173,6	
14 935	18 143	26 346	31 122	22 902	103,6	6,3	13,6	11,2	174,3	
16 743	21 528	31 702	39 055	27 701	104,8	6,9	16,1	11,6	174,3	
15 180	21 515	32 905	41 287	28 472	104,2	6,8	15,7	11,8	173,9	
14 629	21 402	32 904	41 771	28 644	104,3	6,7	14,4	12,4	174,2	
15 307	21 528	35 138	47 112	30 572	103,4	7,2	15,6	12,0	174,8	
17 508	22 861	36 360	46 381	31 414	104,9	6,6	19,1	11,0	174,2	
9 371	9 676	14 162	18 500	12 490	105,9	4,0	7,1	7,4	174,0	
13 998	18 109	27 697	31 985	23 446	104,9	5,1	16,4	10,2	173,7	
19 664	24 180	34 959	42 889	30 947	105,4	6,4	19,5	10,6	174,2	
19 813	25 533	39 392	49 125	34 320	104,7	6,5	20,5	10,9	173,8	
16 714	22 560	38 208	49 797	32 390	104,7	7,0	18,5	11,6	174,5	
16 017	21 069	37 671	51 778	32 034	103,6	7,4	17,8	11,7	175,3	
14 409	19 999	30 237	36 977	26 139	104,0	6,9	12,8	12,5	174,2	
9 733	11 092	17 303	20 811	14 722	104,0	4,7	8,2	7,5	173,2	
15 224	18 167	25 322	30 325	22 542	102,8	7,2	11,7	11,8	174,7	
14 814	20 002	28 461	35 123	25 220	104,3	7,4	13,0	12,6	174,4	
14 158	20 002	29 761	36 375	25 889	103,7	6,9	12,9	12,4	174,0	
14 187	20 925	31 632	38 570	27 268	104,2	6,6	12,6	12,7	174,0	
14 705	22 058	33 742	43 086	29 328	103,5	7,1	13,7	12,3	174,3	

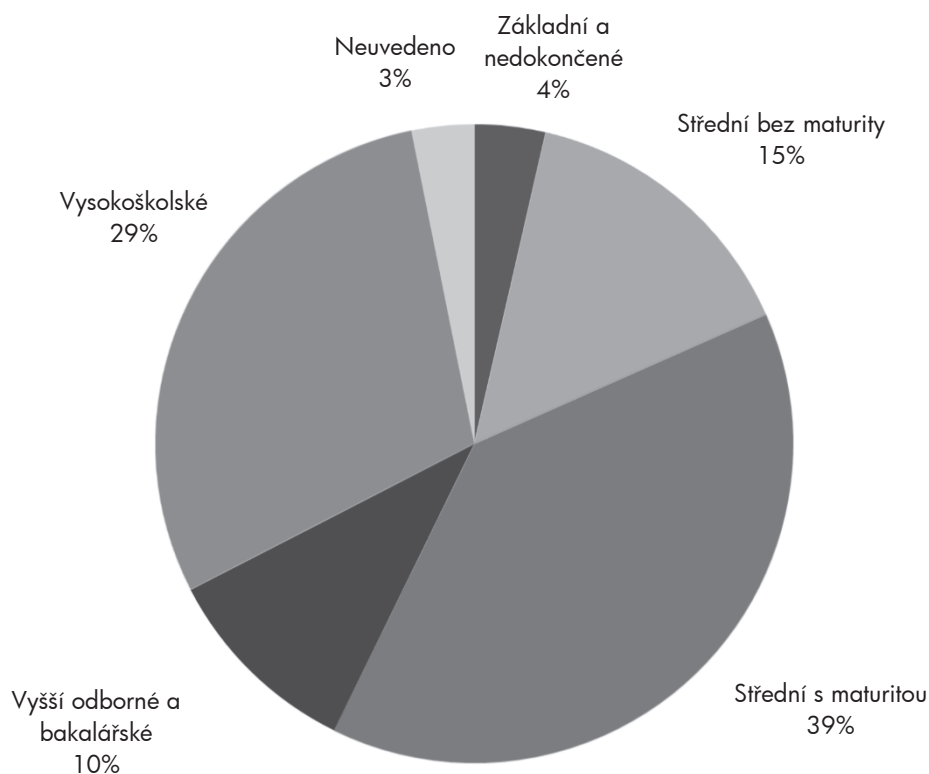
Distribuce platů podle pohlaví



Hrubý měsíční plat podle vzdělání

stupeň dosaženého vzdělání (KKOV)		počet zaměstnanců tis. osob	hrubý měsíční plat	
			medián	meziroční změna
			Kč/měs	%
Základní a nedokončené	A-C	22,4	13 836	103,9
Střední bez maturity	D,E,H,J	91,9	17 118	104,5
Střední s maturitou	K-M	241,7	25 846	103,9
Vyšší odborné a bakalářské	N,P,R	63,3	27 997	103,8
Vysokoškolské	T,V	182,8	30 984	103,5
Neuvedeno		19,6	24 949	101,5
CELKEM - platová sféra ČR		621,6	26 338	103,7

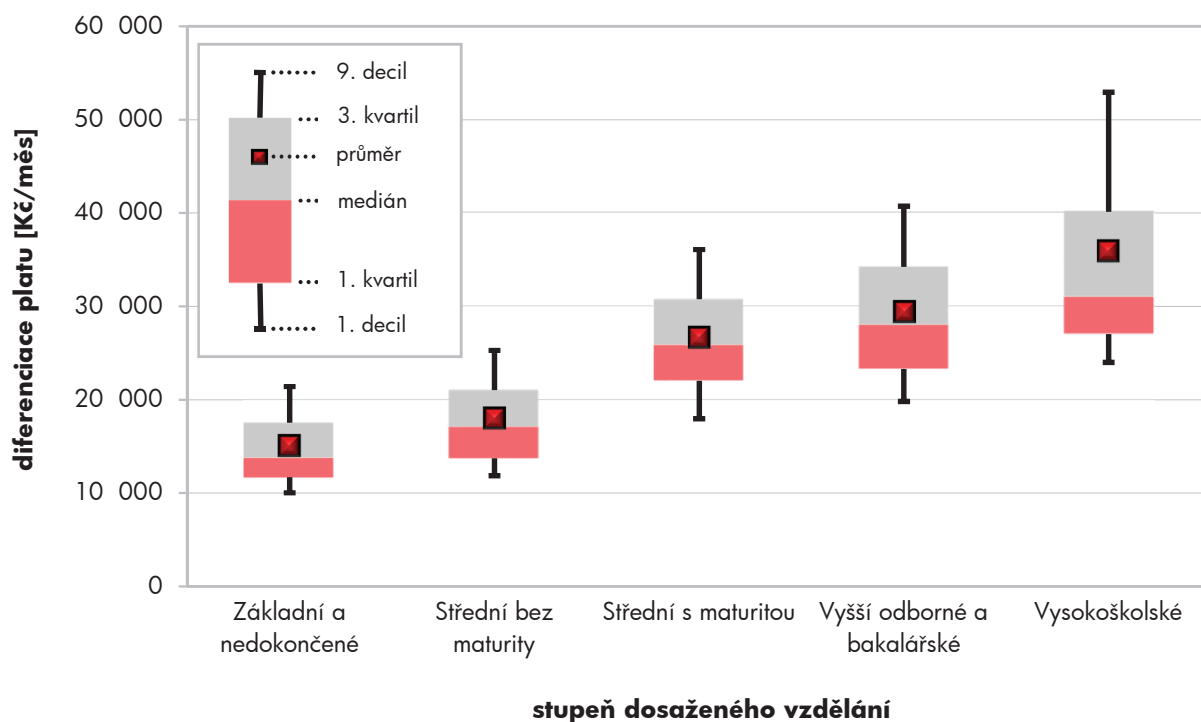
Struktura zaměstnanců podle vzdělání



Hrubý měsíční plat podle vzdělání

diferenciace hrubého měsíčního platu				hrubý měsíční plat		složky hrubého měsíčního platu			placená doba
1. decil	1. kvartil	3. kvartil	9. decil	průměr	meziroční změna	odměny	příplatky	náhrady	
Kč/měs	Kč/měs	Kč/měs	Kč/měs	Kč/měs	%	%	%	%	hod/měs
10 035	11 696	17 539	21 409	15 032	104,7	5,6	11,6	10,2	174,4
11 866	13 735	21 047	25 289	17 957	104,3	6,3	14,0	9,9	174,6
17 973	22 044	30 770	36 088	26 659	104,3	5,7	15,3	11,4	173,4
19 822	23 303	34 231	40 734	29 421	103,9	5,7	16,8	12,1	173,6
24 010	27 041	40 149	52 933	35 940	103,8	8,4	17,1	12,9	175,3
17 033	21 176	29 546	36 953	26 473	103,3	6,5	13,8	12,8	173,8
15 239	20 940	32 149	40 605	27 959	104,3	6,8	15,9	11,9	174,2

Diferenciace hrubého měsíčního platu podle vzdělání

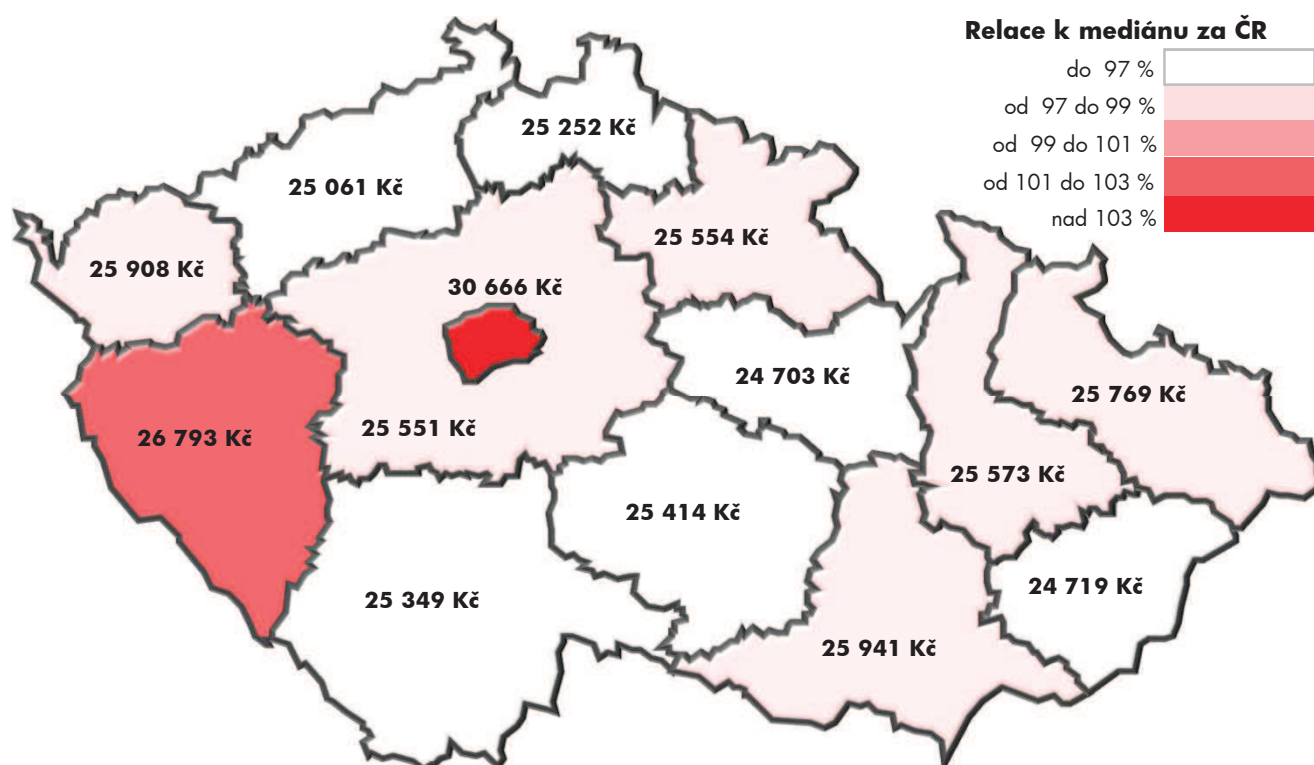


Hrubý měsíční plat podle krajů

kraj NUTS 3		počet zaměstnanců	hrubý měsíční plat	
			medián	meziroční změna
		tis. osob	Kč/měs	%
CZ010	Hlavní město Praha	124,3	30 666	104,8
CZ020	Středočeský	52,5	25 551	103,7
CZ031	Jihočeský	33,7	25 349	103,4
CZ032	Plzeňský	32,5	26 793	104,2
CZ041	Karlovarský	14,7	25 908	103,4
CZ042	Ústecký	45,6	25 061	103,4
CZ051	Liberecký	21,7	25 252	103,6
CZ052	Královéhradecký	32,2	25 554	103,7
CZ053	Pardubický	26,4	24 703	102,8
CZ063	Vysočina	29,6	25 414	104,0
CZ064	Jihomoravský	74,7	25 941	104,0
CZ071	Olomoucký	38,0	25 573	104,0
CZ072	Zlínský	27,6	24 719	103,0
CZ080	Moravskoslezský	68,3	25 769	103,7

Medián hrubého měsíčního platu v jednotlivých krajích

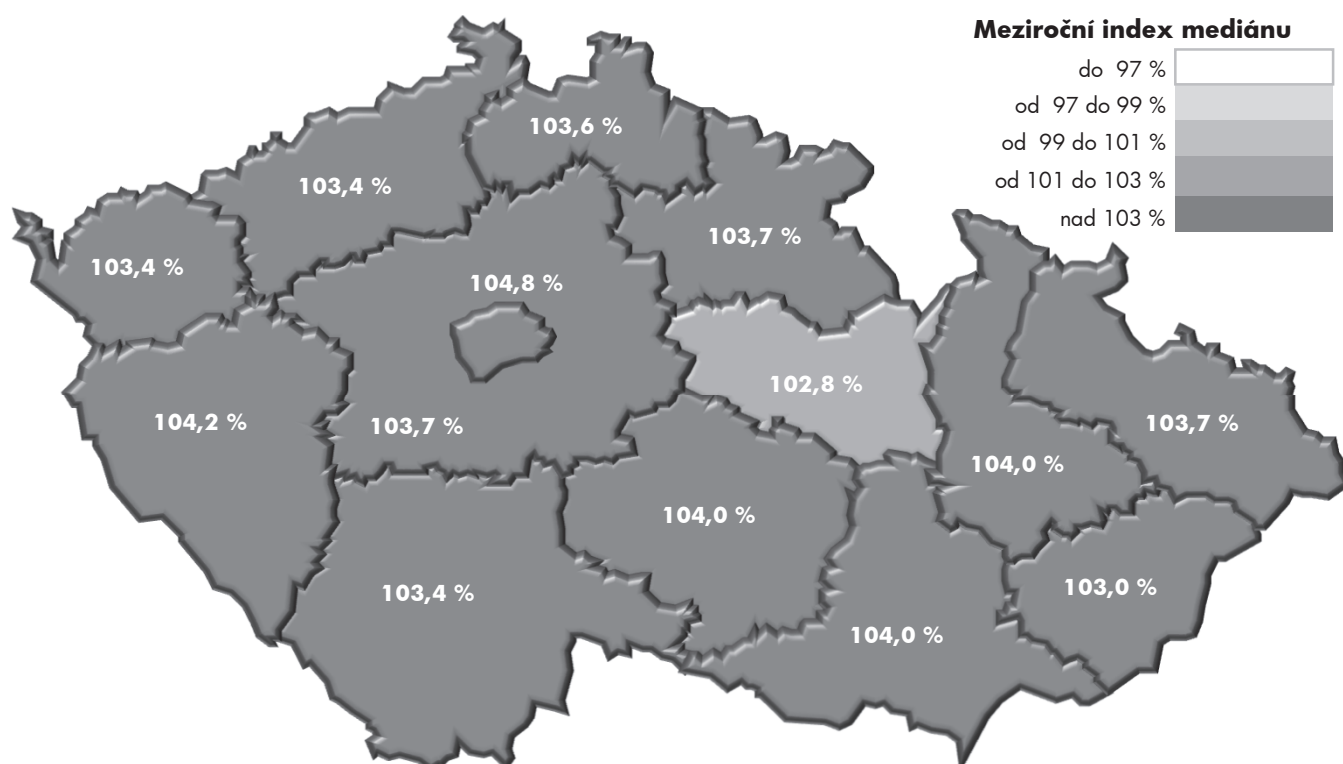
Relace k mediánu za ČR



Hrubý měsíční plat podle krajů

diferenciace hrubého měsíčního platu				hrubý měsíční plat		složky hrubého měsíčního platu			placená doba
1. decil	1. kvartil	3. kvartil	9. decil	průměr	meziroční změna	odměny	příplatky	náhrady	
Kč/měs	Kč/měs	Kč/měs	Kč/měs	Kč/měs	%	%	%	%	hod/měs
19 475	24 366	38 940	49 386	33 520	105,0	8,6	18,8	11,2	175,5
14 603	20 375	30 447	36 560	26 163	104,3	6,1	13,4	12,4	174,1
15 462	20 427	30 084	36 442	26 065	104,2	5,7	13,7	12,1	173,9
16 519	21 759	32 377	40 462	28 565	104,3	7,7	15,4	11,9	174,4
15 134	20 780	30 782	37 182	26 529	104,1	5,6	13,9	13,2	173,3
13 303	18 601	30 351	36 349	25 484	103,8	6,6	13,7	12,6	173,2
14 223	19 790	30 109	36 427	25 796	103,9	5,7	12,8	12,3	173,1
15 370	21 067	30 628	37 755	27 010	104,0	6,4	14,0	12,3	174,2
14 593	19 941	29 221	35 018	25 271	103,5	6,3	13,0	12,2	173,8
14 997	20 188	29 846	36 505	26 341	104,4	6,1	13,7	11,7	173,7
14 722	20 291	31 437	39 308	27 414	104,7	6,5	14,2	11,7	174,0
15 168	20 305	30 461	37 115	26 792	104,1	6,5	14,5	11,2	174,2
13 636	18 776	29 566	36 111	25 211	103,6	5,7	12,7	13,0	173,2
14 548	19 865	30 902	38 135	26 944	103,9	5,5	15,4	12,3	173,8

Meziroční změna mediánu hrubého měsíčního platu podle krajů



Hrubý měsíční plat podle státního občanství

státní občanství	počet zaměstnanců	hrubý měsíční plat	
		medián	meziroční změna
	tis. osob	Kč/měs	%
CZ Česká republika	616,5	26 324	103,7
SK Slovensko	3,6	30 479	103,7
UA Ukrajina	0,5	21 523	104,3
PL Polsko	0,2	22 051	106,1
RU Ruská federace	0,1	28 089	105,1
BG Bulharsko	0,1	22 715	103,7
Ostatní	0,6	26 125	101,5
CELKEM - platová sféra ČR	621,6	26 338	103,7

Hrubý měsíční plat podle sekcí ekonomických činností CZ-NACE

sekcce CZ-NACE	počet zaměstnanců	hrubý měsíční plat	
		medián	meziroční změna
	tis. osob	Kč/měs	%
A Zemědělství, lesnictví a rybářství	0,6	22 076	106,3
B Těžba a dobývání			
C Zpracovatelský průmysl			
D Výroba a rozvod elektřiny, plynu, tepla			
E Zásobování vodou, činnosti související s odpady	3,8	19 727	104,9
F Stavebnictví			
G Obchod, opravy motorových vozidel			
H Doprava a skladování	6,5	26 771	107,9
I Ubytování, stravování a pohostinství	3,1	17 698	104,5
J Informační a komunikační činnosti	0,1	36 586	99,0
K Peněžnictví a pojišťovnictví			
L Činnosti v oblasti nemovitostí	1,1	22 785	101,6
M Profesní, vědecké a technické činnosti	3,1	32 788	104,1
N Administrativní a podpůrné činnosti	0,3	19 325	106,0
O Veřejná správa, obrana, sociální zabezpečení	267,2	28 142	105,3
P Vzdělávání	181,9	25 368	101,6
Q Zdravotní a sociální péče	130,1	25 602	104,2
R Kulturní, zábavní a rekreační činnosti	23,2	21 766	104,7
S Ostatní činnosti	0,5	20 153	108,6
CELKEM - platová sféra ČR	621,6	26 338	103,7

Hrubý měsíční plat podle státního občanství

diferenciace hrubého měsíčního platu				hrubý měsíční plat		složky hrubého měsíčního platu			placená doba
1. decil	1. kvartil	3. kvartil	9. decil	průměr	meziroční změna	odměny	příplatky	náhrady	
Kč/měs	Kč/měs	Kč/měs	Kč/měs	Kč/měs	%	%	%	%	hod/měs
15 232	20 930	32 113	40 501	27 916	104,3	6,8	15,2	11,9	174,1
18 634	24 050	41 987	60 151	35 557	105,6	8,5	19,4	10,0	181,0
12 618	16 421	26 551	34 908	23 179	101,6	5,5	16,3	10,7	177,2
12 360	16 851	27 487	35 996	24 066	107,3	6,8	13,4	11,6	174,8
16 611	22 785	35 565	56 103	32 031	107,0	7,0	15,6	11,5	179,0
13 766	17 007	29 745	40 960	26 847	107,8	8,5	12,9	11,3	179,7
15 974	21 162	34 439	49 445	30 147	106,0	9,2	15,9	11,4	177,0
15 239	20 940	32 149	40 605	27 959	104,3	6,8	15,2	11,9	174,2

Hrubý měsíční plat podle sekcí ekonomických činností CZ-NACE

diferenciace hrubého měsíčního platu				hrubý měsíční plat		složky hrubého měsíčního platu			placená doba
1. decil	1. kvartil	3. kvartil	9. decil	průměr	meziroční změna	odměny	příplatky	náhrady	
Kč/měs	Kč/měs	Kč/měs	Kč/měs	Kč/měs	%	%	%	%	hod/měs
15 731	18 102	27 978	36 846	24 779	103,9	8,9	7,2	10,2	184,7
10 819	14 795	25 062	31 071	20 841	104,7	9,3	14,6	9,9	177,5
20 978	24 040	30 451	37 641	28 659	106,8	13,4	23,8	10,0	175,0
13 296	14 578	23 742	30 845	20 547	104,1	9,1	14,1	10,6	175,0
18 755	24 284	49 448	60 132	38 756	97,8	28,7	18,1	9,8	174,6
11 497	17 144	28 496	34 490	23 705	102,2	9,4	19,7	10,3	174,2
21 571	25 968	41 610	55 770	36 364	105,0	12,6	23,4	10,3	177,6
12 434	14 722	25 748	31 219	20 908	103,6	11,9	14,0	9,7	179,8
17 783	22 670	35 035	42 976	29 741	105,2	6,7	17,0	10,7	173,3
13 262	20 535	29 262	33 530	25 108	102,2	6,3	7,8	15,8	174,5
15 958	19 344	32 906	44 293	29 311	105,0	6,8	20,1	10,3	175,1
14 999	17 994	26 456	33 478	23 458	104,2	7,2	13,4	9,9	175,1
13 325	16 627	25 196	33 197	22 517	106,4	11,0	15,9	9,9	182,3
15 239	20 940	32 149	40 605	27 959	104,3	6,8	15,2	11,9	174,2

Hrubý měsíční plat podle hlavních tříd a tříd zaměstnání CZ-ISCO

hlavní třída / třída zaměstnání CZ-ISCO		počet zaměstnanců	hrubý měsíční plat	
			medián	meziroční změna
		tis. osob	Kč/měs	%
D	Manuální pracovníci	128,4	16 245	104,3
T	Nemanuální pracovníci	493,2	28 068	103,9
0	Zaměstnanci v ozbrojených silách	20,6	27 173	109,3
01	Generálové a důstojníci v ozbrojených silách	5,8	37 749	109,8
02	Poddůstojníci v ozbrojených silách	7,0	20 815	108,2
03	Zaměstnanci v ozbrojených silách (kr.generálů,důstojníků,poddůstojníků)	7,7	28 001	109,3
1	Řídící pracovníci	29,7	42 360	103,6
11	Nejvyšší státní úředníci, nejvyšší představitelé společností	3,9	47 932	105,9
12	Řídící pracovníci správy podniku, obchod., admin. a podpůr. činností	5,1	44 253	104,3
13	Řídící pracovníci výroby, IT, vzdělávání a v příbuzných oborech	19,7	41 396	102,8
14	Řídící pracovníci ubyt., strav. služeb, obchodu, ostatní řídicí pracovníci	0,9	35 592	107,3
2	Specialisté	196,5	28 296	103,3
21	Specialisté v oblasti vědy a techniky	9,1	31 435	105,1
22	Specialisté v oblasti zdravotnictví	26,8	37 972	105,5
23	Specialisté v oblasti výchovy a vzdělávání	120,5	26 974	102,3
24	Specialisté v obchodní sféře a veřejné správě	20,8	33 886	106,4
25	Specialisté v oblasti informačních a komunikačních technologií	3,7	32 098	105,4
26	Specialisté v oblasti právní, sociální, kulturní a v příbuzných oblastech	15,6	27 277	105,8
3	Techničtí a odborní pracovníci	178,9	27 946	104,8
31	Techničtí a odborní pracovníci v oblasti vědy a techniky	11,9	25 645	105,0
32	Odborní pracovníci v oblasti zdravotnictví	33,0	29 085	104,3
33	Odborní pracovníci v obchodní sféře a veřejné správě	118,6	28 435	105,0
34	Odborní pracovníci v oblasti práva, kultury, sportu a příb. oborech	12,4	22 796	104,0
35	Technici v oblasti informačních a komunikačních technologií	3,0	26 547	104,8
4	Úředníci	35,7	23 867	103,8
41	Všeobecní administrativní pracovníci, sekretáři, pracovníci zadávání dat	12,9	22 284	103,8
42	Pracovníci informačních služeb, na přepážkách a v příbuzných oborech	1,9	20 563	103,8
43	Úředníci pro zpracování číselných údajů a v logistice	4,9	24 734	105,8
44	Ostatní úředníci	16,0	25 264	102,7

Hrubý měsíční plat podle hlavních tříd a tříd zaměstnání CZ-ISCO

diferenciace hrubého měsíčního platu				hrubý měsíční plat		složky hrubého měsíčního platu				placená doba
1. decil	1. kvartil	3. kvartil	9. decil	průměr	meziroční změna	odměny	příplatky	náhrady		
Kč/měs	Kč/měs	Kč/měs	Kč/měs	Kč/měs	%	%	%	%	hod/měs	
11 384	13 119	20 766	27 015	17 976	104,7	6,2	14,2	10,3	174,0	
20 332	23 866	33 860	42 681	30 557	104,3	6,9	15,4	12,1	174,2	
18 303	20 922	32 808	41 358	28 318	109,3	3,4	16,8	0,0	179,1	
28 394	32 452	44 031	51 024	38 931	109,8	3,8	19,0	0,0	179,2	
18 079	19 414	23 084	25 640	21 342	108,2	2,9	13,9	0,0	179,0	
16 259	25 170	30 575	33 016	26 676	109,3	3,2	16,4	0,0	179,0	
29 247	34 876	52 843	67 330	46 308	103,6	11,7	24,9	12,9	174,2	
29 720	38 711	61 391	83 680	53 144	104,6	13,4	28,5	10,6	174,0	
29 563	35 172	58 116	75 903	49 039	103,6	15,4	26,5	10,8	174,6	
29 488	34 700	50 786	62 429	44 621	103,2	10,2	23,7	14,2	174,1	
23 388	28 516	45 491	56 443	38 415	107,5	12,8	22,8	10,7	174,8	
22 731	24 895	32 802	42 319	31 388	103,9	7,3	12,2	13,9	175,4	
22 776	26 490	37 240	45 021	33 093	104,4	9,7	15,7	10,7	175,2	
26 510	30 756	54 430	81 785	46 403	106,7	8,5	21,9	9,7	180,9	
22 701	24 381	29 693	32 378	27 398	102,3	5,4	6,3	17,1	174,6	
23 110	27 362	41 472	49 842	35 626	105,7	11,2	18,6	10,9	174,4	
23 695	27 479	37 756	45 012	33 604	105,0	9,0	18,0	10,5	174,8	
20 110	23 216	32 710	40 948	29 186	106,2	8,6	13,6	10,8	174,4	
20 173	23 611	33 673	39 956	29 337	104,9	5,5	16,1	11,5	173,0	
19 554	22 095	29 779	34 469	26 564	105,3	7,9	13,3	10,4	174,7	
22 141	25 351	33 360	38 320	29 816	104,3	4,0	18,0	10,4	173,7	
20 574	23 970	34 862	41 409	30 092	105,1	5,6	15,9	12,0	172,5	
17 138	19 482	27 184	31 891	23 933	104,4	6,8	14,8	10,8	174,0	
19 278	22 428	31 216	36 940	27 550	104,8	7,4	17,3	10,2	174,9	
17 046	19 897	28 714	34 503	25 103	103,8	8,8	13,2	10,5	174,5	
16 251	18 832	27 011	32 880	23 674	103,5	9,4	12,3	10,4	174,3	
14 452	17 106	24 601	28 645	21 301	103,8	7,4	15,3	10,2	173,5	
18 106	20 929	28 846	33 469	25 429	106,0	7,7	14,1	10,7	174,7	
18 147	21 078	30 179	36 366	26 600	102,8	8,8	13,5	10,6	174,7	

Hrubý měsíční plat podle hlavních tříd a tříd zaměstnání CZ-ISCO

hlavní třída / třída zaměstnání CZ-ISCO		počet zaměstnanců tis. osob	hrubý měsíční plat	
			medián Kč/měs	meziroční změna %
5	Pracovníci ve službách a prodeji	96,4	19 302	105,4
51	Pracovníci v oblasti osobních služeb	36,0	15 788	103,5
52	Pracovníci v oblasti prodeje	1,3	19 081	104,6
53	Pracovníci osobní péče ve vzdělávání, zdravotnictví a v příb.oblastech	33,0	19 203	106,2
54	Pracovníci v oblasti ochrany a ostražky	26,0	30 322	106,6
6	Kvalifikovaní pracovníci v zemědělství, lesnictví a rybářství	1,6	18 029	104,8
61	Kvalifikovaní pracovníci v zemědělství	1,3	17 848	105,1
62	Kvalifikovaní pracovníci v lesnictví, rybářství a myslivosti	0,3	19 745	103,9
7	Řemeslníci a opraváři	7,6	20 797	104,8
71	Řemeslníci a kvalifikovaní pracovníci na stavbách (kromě elektrikářů)	2,2	20 445	104,6
72	Kovodělníci, strojírenští dělníci a pracovníci v příbuzných oborech	2,7	21 175	105,0
73	Pracovníci v oblasti uměleckých a tradičních řemesel a polygrafie	0,3	21 172	103,3
74	Pracovníci v oboru elektroniky a elektrotechniky	1,3	22 582	104,9
75	Zpracovatelé potravin, dřeva, textilu a pracovníci v příbuzných oborech	1,1	18 210	105,7
8	Obsluha strojů a zařízení, montéři	11,3	22 596	105,1
81	Obsluha stacionárních strojů a zařízení	2,4	16 938	105,9
82	Montážní dělníci výrobků a zařízení	0,0	*	*
83	Řidiči a obsluha pojízdných zařízení	8,9	23 759	105,2
9	Pomocní a nekvalifikovaní pracovníci	43,3	12 636	103,5
91	Uklízeči a pomocníci	24,6	12 755	103,4
92	Pomocní pracovníci v zemědělství, lesnictví a rybářství	0,3	16 124	107,1
93	Pomocní pracovníci těžby, stavebnictví, výroby, dopravy a příb.oborech	1,6	16 175	105,5
94	Pomocní pracovníci při přípravě jídla	1,0	13 661	104,6
95	Pracovníci pouličního prodeje a poskytování služeb	0,1	12 758	98,1
96	Pracovníci s odpady a ostatní pomocní pracovníci	15,7	11 565	103,2
CELKEM - platová sféra ČR		621,6	26 338	103,7

Hrubý měsíční plat podle hlavních tříd a tříd zaměstnání CZ-ISCO

diferenciace hrubého měsíčního platu				hrubý měsíční plat		složky hrubého měsíčního platu				placená doba
1. decil	1. kvartil	3. kvartil	9. decil	průměr	meziroční změna	odměny	příplatky	náhrady		
Kč/měs	Kč/měs	Kč/měs	Kč/měs	Kč/měs	%	%	%	%	hod/měs	
13 534	15 694	25 427	33 398	21 590	105,2	5,6	17,7	11,0	171,8	
12 603	13 817	18 973	22 625	16 888	103,7	7,2	9,2	10,1	174,7	
14 162	16 048	22 907	26 705	19 858	104,7	7,6	12,8	10,2	174,5	
15 049	17 025	21 737	25 174	19 771	105,4	5,0	18,1	11,2	171,4	
18 240	25 082	35 783	41 387	30 482	106,3	4,6	24,0	11,7	168,1	
13 704	15 644	21 383	25 162	18 942	105,1	9,3	11,0	10,2	177,7	
13 805	15 567	20 741	24 070	18 577	104,8	9,2	11,1	10,1	178,3	
12 848	16 778	24 854	28 936	20 734	105,9	10,1	10,8	10,3	174,8	
15 647	17 992	23 602	27 059	21 129	104,5	6,3	15,3	10,1	177,3	
15 704	17 891	22 903	26 108	20 769	104,9	6,5	15,2	10,1	177,6	
16 036	18 545	23 732	26 974	21 320	104,2	6,7	15,3	10,4	176,6	
16 346	18 193	24 534	27 190	21 604	103,8	5,6	13,4	10,2	176,6	
17 666	19 797	26 101	29 772	23 237	104,7	5,4	18,6	9,9	178,9	
13 947	15 798	21 089	24 000	18 742	105,1	6,3	11,8	10,1	176,5	
15 275	18 702	26 314	29 164	22 581	105,2	7,7	20,5	9,9	178,0	
13 179	14 429	21 027	25 167	18 165	105,2	5,6	17,3	9,8	175,7	
*	*	*	*	*	*	*	*	*	*	
17 633	20 362	26 965	29 563	23 773	105,1	8,2	21,2	9,9	178,7	
9 984	11 268	14 600	17 724	13 401	103,9	5,9	7,3	9,9	174,7	
11 015	11 805	14 121	15 984	13 256	103,3	6,5	6,9	10,1	174,6	
10 817	12 751	18 527	20 593	16 004	106,7	11,1	8,2	9,6	178,5	
10 995	13 536	18 942	21 469	16 509	105,1	5,8	13,5	10,1	176,6	
11 736	12 512	15 080	17 685	14 189	105,0	5,9	7,8	10,0	176,0	
10 669	11 487	14 773	18 258	13 564	89,1	6,5	7,2	9,9	176,4	
9 473	10 057	15 237	19 581	13 208	104,9	5,0	7,0	9,7	174,4	
15 239	20 940	32 149	40 605	27 959	104,3	6,8	15,2	11,9	174,2	

Hrubý měsíční plat podle podskupin a kategorií zaměstnání CZ-ISCO

podskupina zaměstnání / kategorie zaměstnání CZ-ISCO	počet zaměstnanců	hrubý měsíční plat
	tis. osob	medián Kč/měs
0110 Generálové a důstojníci v ozbrojených silách	5,8	37 749
01102 Vyšší důstojníci v ozbrojených silách	2,1	45 517
01103 Nižší důstojníci v ozbrojených silách	3,7	33 986
0210 Poddůstojníci v ozbrojených silách	7,0	20 815
0310 Zaměstnanci v ozbrojených silách (kr.generálů,důstojníků,poddůstojníků)	7,7	28 001
03101 Praporčíci v ozbrojených silách	6,5	28 679
1112 Nejvyšší státní úředníci	2,7	47 370
11121 Velvyslanci, konzulové a příbuzní pracovníci	0,5	33 368
11123 Nejvyšší státní úředníci ústředních státních orgánů	0,3	81 873
11125 Nejvyšší státní úředníci v oblasti veřejné správy (kromě ústředních státních orgánů)	1,7	47 022
1120 Nejvyšší představitelé společností (kr.politických,zájmových a příbuzných organizací)	1,0	49 574
11201 Nejvyšší představitelé velkých společností a institucí	0,5	54 122
11202 Nejvyšší představitelé středních společností a institucí	0,3	45 019
11203 Nejvyšší představitelé malých společností a institucí	0,2	44 870
1211 Řídicí pracovníci v oblasti financí (kromě finančních a pojišťovacích služeb)	1,3	43 473
12111 Ekonomičtí a finanční náměstci (ředitelé)	0,3	53 735
12112 Řídicí pracovníci v oblasti ekonomiky a financí (kr.finančních,pojišťovacích služeb)	0,8	40 776
12113 Řídicí pracovníci v oblasti účetnictví a kontrolingu	0,2	48 233
1212 Řídicí pracovníci v oblasti lidských zdrojů	0,7	37 047
12122 Řídicí pracovníci v oblasti personální	0,2	45 997
12123 Řídicí pracovníci v oblasti zaměstnanosti	0,4	33 802
1219 Ostatní řídicí pracovníci správy podniku, administrativních a podpůrných činností	2,2	45 012
12192 Řídicí pracovníci v oblasti hospodaření s majetkem státu a organizací	0,7	43 427
12196 Řídicí pracovníci v oblasti vnitřních věcí státu a regionálního rozvoje	0,4	48 203
1223 Řídicí pracovníci v oblasti výzkumu a vývoje	0,2	49 979
1311 Řídicí pracovníci v zemědělství, lesnictví, myslivosti a v oblasti životního prostředí	0,6	46 326
13112 Řídicí pracovníci v zemědělství a zahradnictví	0,2	43 616
13115 Řídicí pracovníci v oblasti životního prostředí	0,3	48 447
1323 Řídicí pracovníci ve stavebnictví a zeměměřičtí	0,2	39 363
1324 Řídicí pracovníci v dopravě, logistice a příbuzných oborech	0,3	41 569
13243 Řídicí pracovníci v oblasti dopravy	0,2	45 404
1330 Řídicí pracovníci v oblasti informačních a komunikačních technologií	0,4	48 048
13302 Řídicí pracovníci v oblasti informačních technologií a činností	0,2	46 651
1341 Řídicí pracovníci v oblasti péče o děti	3,6	34 322
13411 Řídicí pracovníci v oblasti předškolní výchovy (kr.žáků se spec. vzděl. potřeb.)	2,4	33 514
13413 Řídicí pracovníci v oblasti mimoškolní výchovy	0,3	37 689
1342 Řídicí pracovníci v oblasti zdravotnictví	1,4	48 069
13422 Primáři v oblasti zdravotnictví	0,4	90 326
13424 Vrchní sestry v oblasti zdravotnictví	0,4	43 680
1343 Řídicí pracovníci v oblasti péče o seniory	0,4	33 082
1344 Řídicí pracovníci v sociální oblasti (kromě péče o seniory)	1,0	38 076
13441 Řídicí pracovníci v oblasti důchodových, nemocenských, sociálních a jiných dávek	0,7	36 082
13442 Řídicí pracovníci v oblasti pobytových sociálních služeb (kromě péče o seniory)	0,3	45 173

Hrubý měsíční plat podle podskupin a kategorií zaměstnání CZ-ISCO

diferenciace hrubého měsíčního platu				hrubý měsíční plat				placená doba
1. decil	1. kvartil	3. kvartil	9. decil	průměr	z toho			
Kč/měs	Kč/měs	Kč/měs	Kč/měs		Kč/měs	odměny	příplatky	náhrady
					%	%	%	
28 394	32 452	44 031	51 024	38 931	3,8	19,0	0,0	179,2
39 307	41 931	50 639	59 235	47 660	4,1	20,0	0,1	179,3
26 188	29 994	37 503	40 453	33 371	3,6	17,9	0,0	179,1
18 079	19 414	23 084	25 640	21 342	2,9	13,9	0,0	179,0
16 259	25 170	30 575	33 016	26 676	3,2	16,4	0,0	179,0
24 886	26 639	31 028	33 459	28 902	3,3	17,1	0,0	179,2
29 972	38 677	61 273	85 378	53 261	13,0	28,0	10,4	174,0
25 653	28 099	44 258	53 884	37 137	6,7	16,7	10,4	172,7
48 106	62 033	106 959	121 522	84 284	19,2	35,4	10,6	174,9
36 038	40 455	56 145	70 485	50 614	12,0	27,7	10,4	174,1
29 189	38 619	63 115	82 749	53 432	14,9	30,6	11,4	174,1
37 088	44 888	75 648	95 470	61 409	16,5	32,6	11,6	174,4
24 413	32 461	60 402	76 249	47 524	13,4	27,9	11,2	173,5
28 958	35 490	52 080	58 502	44 327	11,7	29,0	11,1	174,4
29 683	35 318	56 322	72 605	48 372	15,8	26,9	10,8	174,3
34 335	41 909	70 654	91 291	60 088	20,2	30,1	10,6	174,4
28 921	33 942	51 179	66 795	45 017	14,6	25,3	10,9	174,4
32 004	40 054	59 200	74 579	50 907	15,6	27,9	11,0	174,0
29 056	31 803	45 375	60 540	41 876	11,7	21,4	11,0	175,5
33 967	39 309	58 311	73 052	50 501	16,2	27,3	10,8	174,8
28 397	30 593	38 367	44 455	35 444	6,9	15,7	11,3	176,2
30 083	36 160	57 641	73 569	48 777	15,0	26,5	10,9	174,5
30 158	35 360	57 407	74 749	48 501	15,5	26,9	10,4	174,6
33 452	38 931	60 813	74 088	51 428	12,9	27,3	11,3	174,5
29 804	39 078	63 393	82 232	53 917	16,0	27,0	10,1	175,8
34 039	38 601	58 523	75 791	50 835	15,3	24,6	10,7	174,2
34 425	37 442	53 685	69 651	48 482	18,8	21,3	9,9	174,4
34 809	40 341	60 641	78 822	53 003	13,9	26,9	11,2	174,1
26 258	33 300	46 567	54 355	41 078	14,5	21,8	10,2	174,0
25 769	31 306	51 326	69 422	44 051	14,7	26,9	10,4	174,5
29 597	37 532	53 727	70 399	47 657	15,9	27,7	10,6	174,4
32 676	39 813	60 132	78 723	52 066	16,6	25,9	10,5	175,3
31 462	38 436	59 026	78 723	50 543	15,9	25,8	10,1	175,2
26 936	30 171	38 233	41 858	34 458	7,9	18,1	16,2	174,2
26 654	29 470	37 485	40 998	33 755	7,7	17,5	16,1	174,2
26 837	32 258	41 174	47 240	37 366	8,8	20,3	16,2	174,3
26 667	31 256	73 180	103 918	57 254	12,5	27,9	10,2	176,6
61 451	71 274	115 128	137 088	94 869	14,7	32,3	9,4	184,8
31 051	35 100	54 405	63 403	46 015	10,3	25,2	10,8	176,8
24 836	28 386	40 616	49 357	35 137	10,6	24,3	10,5	174,5
28 501	31 923	49 689	63 355	42 501	9,4	23,7	11,9	175,0
28 077	31 264	47 539	65 549	41 821	9,0	21,7	11,2	175,3
30 112	35 236	51 574	56 956	44 175	10,0	28,4	14,0	174,2

Hrubý měsíční plat podle podskupin a kategorií zaměstnání CZ-ISCO

podskupina zaměstnání / kategorie zaměstnání CZ-ISCO	počet zaměstnanců	hrubý měsíční plat
	tis. osob	medián Kč/měs
1345 Řídící pracovníci v oblasti vzdělávání	9,2	43 008
13451 Řídící pracovníci na základních školách	5,5	42 300
13452 Řídící pracovníci na středních školách	1,9	46 198
13455 Řídící pracovníci na vysokých školách	0,3	41 105
1349 Řídící pracovníci knihoven, muzeí, v oblasti práva a bezpečnosti a v dalších oblastech	2,6	51 450
13491 Řídící pracovníci knihoven, muzeí a v příbuzných oblastech	0,3	35 098
13492 Řídící pracovníci obrany a bezpečnosti státu a požární ochrany	1,6	55 761
13494 Řídící pracovníci v právní oblasti	0,2	58 059
1412 Řídící pracovníci v oblasti stravovacích služeb	0,2	30 204
14125 Řídící pracovníci ve školních jídelnách	0,1	31 107
1431 Řídící pracovníci v oblasti kultury, vydavatelství, sportu a zábavy	0,4	34 342
1439 Řídící pracovníci cestovních kanceláří, nemovitostí, opravárenských, osobních aj. služeb	0,3	42 883
2131 Biologové, botanici, zoologové a příbuzní specialisté	1,1	32 075
2132 Specialisté v oblasti zemědělství, lesnictví, rybářství a vodního hospodářství	1,4	30 723
2133 Specialisté v oblasti ochrany životního prostředí (kromě průmyslové ekologie)	1,6	29 279
2211 Praktičtí lékaři	1,5	48 394
22111 Praktičtí lékaři pro dospělé	1,3	49 963
2212 Lékaři specialisté	9,2	63 129
22121 Lékaři v interních oborech	2,0	67 725
22128 Lékaři bez atestace (kromě oborů praktického lékařství)	1,8	42 392
2221 Všeobecné sestry se specializací	12,0	33 289
22211 Staniční sestry (kromě sester v oblasti porodní asistence)	2,8	35 228
22212 Sestry pro intenzivní péči (včetně pediatrie a neonatologie)	3,3	34 631
22214 Sestry pro pediatrii	2,0	30 783
22217 Sestry pro péči v psychiatrických oborech	0,9	32 417
2320 Učitelé odbor. předmětů, praktického vyučování, lektori (kr.žáků se spec.vzděl.potřeb.)	12,2	27 678
23201 Učitelé odborných předmětů (kromě pro žáky se speciálními vzdělávacími potřebami)	7,0	29 066
23203 Učitelé odborného výcviku (kromě pro žáky se speciálními vzdělávacími potřebami)	4,3	25 361
2330 Učitelé na středních školách (kr.odbor.předmětů), konzervatořích, 2.st.základních škol	38,1	28 222
23301 Učitelé všeobecně vzdělávacích předmětů na středních školách	15,6	28 791
23303 Učitelé na 2. stupni základních škol	21,9	27 812
2341 Učitelé na 1. stupni základních škol	22,4	28 137
23411 Učitelé na 1. stupni základních škol (kromě v přípravných třídách základních škol)	20,5	28 178
2342 Učitelé v oblasti předškolní výchovy	22,1	23 676
23526 Vychovatelé pro děti se speciálními vzdělávacími potřebami	2,9	27 757
2354 Lektori a učitelé hudby na ostatních školách	2,9	26 985
2355 Lektori a učitelé umění na ostatních školách	1,3	26 961
2359 Speciální pedagogové, vychovatelé (kr.spec.vzděl.potřeb), ostatní pedagogové	10,8	24 577
23591 Speciální pedagogové	1,1	30 447
23593 Vychovatelé (kromě vychovatelů pro osoby se speciálními vzdělávacími potřebami)	7,9	24 093
23594 Pedagogové volného času	1,2	25 042
2411 Specialisté v oblasti účetnictví	3,9	30 752
24111 Hlavní účetní	1,6	28 678

Hrubý měsíční plat podle podskupin a kategorií zaměstnání CZ-ISCO

diferenciace hrubého měsíčního platu				hrubý měsíční plat				placená doba
1. decil	1. kvartil	3. kvartil	9. decil	průměr	z toho			
Kč/měs	Kč/měs	Kč/měs	Kč/měs		Kč/měs	odměny	příplatky	náhrady
					%	%	%	
33 060	37 503	49 903	56 432	44 090	9,3	23,0	16,4	174,4
33 260	37 371	48 290	53 868	43 090	8,6	22,7	16,3	174,3
33 326	38 594	54 510	61 688	46 998	11,2	24,1	16,8	174,8
31 787	35 978	48 687	58 619	43 431	9,0	19,9	10,8	173,6
32 639	41 169	64 459	76 265	53 488	10,8	27,3	11,5	171,1
23 056	27 893	44 484	54 912	37 922	9,6	24,2	11,0	174,6
34 662	43 390	67 971	78 397	56 406	9,9	28,8	11,2	171,3
39 763	47 762	66 361	78 754	59 252	15,7	26,9	11,6	171,6
21 364	24 689	35 083	39 010	30 360	9,4	22,3	10,0	175,4
23 064	26 799	36 104	39 201	31 411	9,2	22,9	10,0	174,7
23 610	27 670	44 376	54 764	37 627	11,1	23,6	10,9	174,9
26 475	34 652	52 239	64 716	44 845	16,5	21,4	10,2	174,6
21 569	25 664	40 609	49 721	34 395	7,5	16,8	11,1	177,3
23 036	26 283	35 401	40 125	31 784	12,9	11,6	10,2	174,4
22 664	25 666	34 528	40 199	30 648	8,7	13,2	10,9	174,4
30 238	38 762	61 741	77 920	52 111	9,1	21,8	9,2	190,5
30 318	39 655	63 861	80 246	53 297	8,3	22,8	9,2	190,5
35 832	47 233	83 654	101 457	66 918	11,3	24,4	9,2	190,9
44 162	53 938	85 250	103 092	71 747	10,8	25,2	9,2	189,3
28 000	32 974	51 840	65 453	45 043	11,9	17,3	8,9	192,7
26 344	29 389	38 018	42 912	34 177	4,4	20,3	10,3	173,8
27 878	31 187	40 032	46 252	36 374	6,6	20,6	10,7	176,6
26 298	30 006	38 954	43 062	34 769	3,5	21,8	10,0	174,2
25 435	27 999	33 701	37 372	31 145	2,6	17,8	10,2	169,1
26 533	29 373	35 749	39 859	32 914	3,3	21,1	11,6	169,9
23 669	25 224	30 497	33 594	28 323	5,5	7,4	17,6	174,8
24 949	26 935	31 542	34 596	29 616	5,4	7,9	17,7	174,8
22 964	24 051	27 115	29 687	25 989	5,5	5,7	17,8	174,8
24 230	25 954	30 502	33 125	28 618	5,6	6,9	17,4	174,6
24 612	26 469	31 232	34 137	29 253	5,3	7,9	17,6	174,7
23 976	25 634	29 984	32 221	28 145	5,7	6,1	17,2	174,6
24 320	26 049	29 958	31 788	28 191	5,5	5,3	17,2	174,4
24 385	26 121	29 959	31 746	28 217	5,6	5,3	17,1	174,4
21 239	22 380	25 008	26 933	23 945	5,3	2,9	16,4	174,3
23 252	25 358	30 554	34 119	28 327	5,3	15,0	16,3	174,2
23 160	24 791	29 048	31 576	27 327	4,8	4,0	17,1	174,6
23 134	24 866	29 056	31 520	27 197	5,2	4,0	17,2	174,5
21 081	22 844	27 101	30 996	25 485	5,4	6,6	16,6	174,8
24 889	27 404	34 176	37 970	31 108	5,3	11,5	16,6	174,5
20 889	22 531	25 840	28 075	24 359	5,2	4,8	17,1	174,7
21 464	23 181	27 434	31 087	25 822	6,2	8,1	15,7	175,2
22 554	26 024	37 054	44 203	32 554	10,3	16,4	10,6	174,4
21 496	24 618	33 317	39 301	29 866	9,1	15,3	10,2	174,3

Hrubý měsíční plat podle podskupin a kategorií zaměstnání CZ-ISCO

podskupina zaměstnání / kategorie zaměstnání CZ-ISCO	počet zaměstnanců	hrubý měsíční plat
	tis. osob	medián Kč/měs
2422 Specialisté v oblasti strategie a politiky organizací	13,9	35 516
24222 Specialisté analytici, metodici v oblasti politiky firem a veřejné správy	2,1	36 020
24225 Specialisté v oblasti hospodaření s majetkem státu a organizací	2,5	32 115
24227 Specialisté v oblasti správy školství, kultury a zdravotnictví	1,7	35 234
24228 Specialisté v oblasti vnitřních věcí státu a regionálního rozvoje	1,1	36 853
2522 Systémoví administrátoři, správci počítačových sítí	1,9	30 772
2612 Soudci a příbuzní pracovníci	1,6	27 527
2619 Podnikoví právníci, právníci legislativci, ostatní specialisté v oblasti práva	3,0	34 062
26195 Podnikoví právníci	1,1	37 540
2621 Specialisté archiváři, kurátoři a správci památkových objektů	1,9	25 018
2634 Psychologové	1,3	29 241
2635 Specialisté v oblasti sociální práce	3,1	26 481
26351 Sociální pracovníci specialisté v oblasti veřejné správy	1,5	27 778
2652 Hudebníci, zpěváci a skladatelé	1,8	24 555
3112 Stavební technici	2,8	28 100
31124 Stavební technici přípravy a realizace investic, inženýringu	1,0	28 982
3118 Technici kartografové, zeměměřiči a pracovníci v příbuzných oborech	3,1	22 818
3119 Technici v ostatních oborech (textilní, kožedělný, polygrafický, dřevařský apod.)	2,8	26 150
31198 Technici bezpečnosti práce, ochrany zdraví, racionalizace výroby, ergonomických studií	1,4	24 150
3211 Technici a asistenti pro obsluhu lékařských zařízení	1,4	32 877
32112 Radiologičtí asistenti	1,2	33 693
3212 Odborní laboranti a laboratorní asistenti v oblasti zdravotnictví	2,9	27 499
32121 Zdravotní laboranti	2,8	27 641
3221 Všeobecné sestry bez specializace	20,4	29 666
32211 Všeobecné sestry s osvědčením	19,6	29 753
32212 Všeobecné sestry bez osvědčení	0,8	27 375
3222 Porodní asistentky bez specializace	0,9	28 533
3255 Odborní pracovníci v oblasti rehabilitace	1,1	25 464
3256 Zdravotničtí asistenti (praktické sestry)	1,8	22 104
3258 Zdravotničtí záchranáři	2,2	35 424
3313 Odborní pracovníci v oblasti účetnictví, ekonomiky a personalistiky	15,6	26 480
33131 Odborní účetní všeobecní	6,4	25 470
33132 Odborní účetní mzdoví	1,9	27 286
33133 Odborní účetní finanční a investiční	2,3	26 391
3333 Odborní pracovníci úřadů práce	2,4	23 528
3341 Vedoucí v oblasti administrativních agend	3,2	36 200
33411 Vedoucí všeobecných administrativních pracovníků	1,0	26 594
3342 Odborní administrativní pracovníci v právní oblasti	2,6	25 141
3343 Odborní pracovníci v administrativě a správě organizace	27,4	26 482
33431 Odborní asistenti v administrativě	5,8	25 826
33432 Odborní pracovníci hospodářské správy	5,2	27 573
33433 Odborní pracovníci organizace a řízení	2,7	28 378
33436 Odborní pracovníci vnitřních věcí státu a konzulárních služeb	2,7	27 574

Hrubý měsíční plat podle podskupin a kategorií zaměstnání CZ-ISCO

diferenciace hrubého měsíčního platu				hrubý měsíční plat				placená doba
1. decil	1. kvartil	3. kvartil	9. decil	průměr	z toho			
Kč/měs	Kč/měs	Kč/měs	Kč/měs		Kč/měs	odměny	příplatky	náhrady
					%	%	%	
23 597	28 010	42 867	51 743	36 851	11,3	18,9	11,0	174,3
22 842	27 075	44 170	52 270	36 834	14,5	16,3	11,3	174,6
23 239	26 730	39 198	46 477	34 026	10,5	17,6	11,4	174,2
21 977	27 438	42 578	49 564	36 056	14,1	16,1	11,0	174,5
25 987	30 290	43 571	51 621	38 482	12,2	19,3	11,1	174,6
23 391	26 828	35 770	41 943	32 134	7,9	17,0	10,7	174,8
21 865	24 597	31 044	34 546	28 172	14,5	5,8	10,3	174,4
24 511	28 481	42 319	51 635	36 585	11,0	17,8	11,1	174,5
26 160	31 080	44 852	52 988	39 033	12,5	20,2	10,6	174,7
18 621	21 539	29 107	34 824	26 145	6,7	11,0	10,3	174,2
23 322	25 849	33 948	39 451	30 687	5,7	12,3	14,2	174,8
18 826	22 208	30 357	34 425	26 818	6,9	16,1	11,0	174,2
21 309	24 315	31 188	35 928	28 404	7,3	16,0	10,8	174,6
19 157	21 542	27 482	35 130	25 978	4,1	10,7	9,4	174,3
22 358	25 106	31 561	35 605	28 841	8,1	15,7	10,6	174,5
23 185	25 734	32 466	37 436	29 810	10,0	16,5	10,6	174,5
18 809	20 680	25 228	27 834	23 200	9,1	3,5	10,5	174,2
18 949	21 378	30 580	35 449	26 852	6,8	17,3	10,1	174,7
18 869	20 713	28 776	32 168	25 060	4,6	16,4	10,1	173,1
23 236	27 182	40 762	48 759	34 710	7,4	20,0	10,7	184,8
23 499	27 617	41 938	49 252	35 374	7,5	20,0	10,6	185,6
20 747	23 669	32 471	37 747	28 714	4,3	14,7	11,1	180,5
21 089	23 831	32 578	37 818	28 889	4,4	14,7	11,1	180,6
23 568	26 362	33 303	37 517	30 215	3,8	18,0	10,4	171,7
23 686	26 448	33 391	37 676	30 321	3,9	18,0	10,4	171,7
21 574	24 069	31 086	33 604	27 575	2,6	19,2	10,2	171,0
22 718	25 105	32 074	35 448	28 836	2,2	18,1	9,7	170,4
19 909	22 707	28 562	31 615	25 753	4,9	8,5	10,9	175,6
17 169	19 153	25 826	29 431	22 730	3,3	18,7	9,9	172,0
27 369	31 503	39 473	43 376	35 495	2,2	27,0	10,5	176,3
20 539	23 225	30 406	35 443	27 439	9,1	14,0	10,6	174,4
19 844	22 382	29 089	33 418	26 212	9,0	12,2	10,4	174,2
21 232	24 033	30 818	35 343	27 861	9,5	14,1	10,8	174,8
20 968	23 487	29 922	34 664	27 215	8,4	14,2	10,5	174,4
18 286	20 825	25 865	28 424	23 660	4,4	10,3	11,7	176,2
22 890	26 851	44 942	55 086	37 791	12,9	21,6	10,6	174,2
20 696	23 412	34 347	43 991	30 050	13,9	14,8	10,6	174,2
18 999	21 808	28 371	32 244	25 738	12,3	9,4	10,8	174,3
19 829	22 778	31 222	37 606	27 869	8,2	14,9	11,0	174,0
19 501	22 510	29 712	34 682	26 682	8,7	14,8	10,7	174,4
20 769	23 794	33 029	39 189	28 991	8,1	15,9	11,1	173,3
22 324	25 133	33 112	39 705	30 023	8,1	15,1	11,6	174,3
19 118	22 769	35 359	42 339	29 763	7,2	15,4	12,6	173,0

Hrubý měsíční plat podle podskupin a kategorií zaměstnání CZ-ISCO

podskupina zaměstnání / kategorie zaměstnání CZ-ISCO	počet zaměstnanců	hrubý měsíční plat
	tis. osob	medián Kč/měs
33437 Odborní pracovníci v oblasti správy školství, kultury a zdravotnictví	1,7	25 327
3351 Pracovníci Celní správy ČR	3,6	35 360
3352 Pracovníci veřejné správy v oblasti daní	11,5	26 237
3353 Pracovníci veřejné správy v oblasti sociálních a jiných dávek	9,3	23 301
3354 Pracovníci veřejné správy vydávající různá povolení	1,4	26 711
3355 Policejní inspektori, komisaři a radové Policie ČR	38,1	34 356
33551 Inspektori Policie ČR	20,9	30 638
33552 Vrchní inspektori Policie ČR	7,7	35 945
33553 Komisaři Policie ČR	5,3	37 493
33554 Vrchní komisaři Policie ČR	3,3	43 129
3359 Pracovníci veřejné správy v oblasti státních regulací jinde neuvedení	1,0	31 746
3411 Odborní pracovníci v právní oblasti, bezpečnosti a v příbuzných oborech	1,3	27 730
3412 Odborní pracovníci v oblasti sociální práce	8,5	22 536
34121 Sociální pracovníci v oblasti veřejné správy	2,8	24 452
34123 Sociální pracovníci v oblasti péče o zdravotně postižené	1,4	20 820
34124 Sociální pracovníci v oblasti péče o seniory (kromě péče o zdravotně postižené)	1,1	21 014
3511 Technici provozu ICT, technici programátoři	1,2	26 016
4110 Všeobecní administrativní pracovníci	8,6	23 178
4120 Sekretáři (všeobecní)	2,2	23 829
4131 Pracovníci pro zpracování textů, písaři	1,9	18 910
41312 Písaři	1,9	18 838
4132 Pracovníci pro zadávání dat	0,2	21 413
4223 Operátoři telefonních panelů	0,3	16 572
4224 Recepční v hotelích a dalších ubytovacích zařízeních	0,2	20 133
4225 Pracovníci v informačních kancelářích	0,5	22 206
4226 Recepční (kromě recepčních v hotelích a dalších ubytovacích zařízeních)	0,3	17 155
4229 Pracovníci informačních služeb jinde neuvedení	0,2	23 460
4311 Úředníci v oblasti účetnictví	2,4	25 043
43111 Účetní všeobecní	1,6	24 847
43112 Účetní finanční a investiční	0,3	27 142
4312 Úředníci v oblasti statistiky, finančnictví a pojišťovnictví	0,8	21 998
43122 Úředníci v oblasti financí	0,2	28 172
4313 Mzdoví účetní	0,4	27 144
4321 Úředníci ve skladech	0,6	20 323
4323 Pracovníci v dopravě a přepravě	0,7	27 915
43233 Provozní technici v dopravě	0,3	28 917
4411 Knihovníci	4,1	21 087
4412 Pracovníci poštovního provozu (kromě úředníků na přepážkách)	0,3	20 061
4415 Pracovníci evidence dat a archivů	1,7	22 299
4416 Personální referenti	0,8	28 383
4419 Úředníci správy školství, kultury, zdravotnictví, vnitřních věcí státu a ostatní úředníci	9,1	27 785
44191 Úředníci všeobecné správy vnitřních věcí státu	1,7	26 902
44192 Úředníci zahraničních vztahů	0,6	35 973

Hrubý měsíční plat podle podskupin a kategorií zaměstnání CZ-ISCO

diferenciace hrubého měsíčního platu				hrubý měsíční plat				placená doba
1. decil	1. kvartil	3. kvartil	9. decil	průměr	z toho			
Kč/měs	Kč/měs	Kč/měs	Kč/měs		Kč/měs	odměny	příplatky	náhrady
					%	%	%	
19 075	22 097	29 219	33 473	26 132	10,0	12,5	10,5	174,3
27 437	31 650	38 805	43 340	35 509	7,5	14,2	14,8	164,9
21 114	23 666	29 585	33 367	26 939	4,5	13,8	10,4	174,2
18 254	20 631	25 897	30 895	24 047	5,1	9,6	11,1	174,8
21 444	23 886	29 816	32 818	27 144	6,6	13,6	10,8	174,4
25 502	29 575	39 713	46 072	35 128	1,9	19,1	13,6	169,3
22 530	26 921	35 207	43 224	31 854	1,6	19,0	13,8	169,6
30 838	33 249	39 149	42 863	36 589	1,5	18,3	13,6	168,5
32 012	34 734	40 574	44 331	38 003	1,4	19,2	13,4	169,5
35 663	39 179	47 382	52 191	43 685	3,2	20,5	13,4	169,4
21 956	25 333	40 920	48 397	33 499	10,0	16,9	10,8	175,1
19 205	23 379	32 654	40 158	28 878	9,0	13,9	10,2	175,9
17 487	19 590	26 402	30 511	23 358	6,4	15,4	11,0	173,3
18 613	20 745	28 149	31 876	24 899	5,9	13,8	11,1	175,3
16 484	18 555	23 284	25 725	21 208	7,2	19,4	11,3	169,6
16 242	18 386	24 777	29 917	22 162	7,5	17,5	10,5	172,5
19 242	22 204	30 340	36 204	27 027	6,8	17,7	9,9	174,4
16 720	19 472	28 004	34 581	24 556	8,9	13,1	10,4	174,3
17 016	19 907	27 934	32 012	24 360	9,6	13,9	10,6	174,2
14 914	16 741	20 862	23 003	19 048	12,2	4,8	10,3	174,2
14 866	16 720	20 709	22 808	18 874	12,2	4,4	10,3	174,2
16 062	18 292	25 162	30 813	22 560	7,9	13,4	10,4	174,9
12 138	13 831	19 324	22 615	17 020	5,4	16,5	10,2	172,6
15 645	17 780	22 755	25 840	20 422	6,6	22,7	9,1	170,6
16 989	19 352	25 640	28 861	22 672	7,8	14,5	10,3	174,8
13 598	15 321	19 331	21 447	17 546	4,3	16,7	10,0	171,4
16 752	19 945	28 303	31 940	24 176	8,9	13,7	10,6	175,3
19 367	21 910	28 739	32 779	25 775	7,9	12,8	10,6	174,1
19 612	21 929	28 330	32 218	25 573	7,5	12,3	10,6	174,2
20 481	23 437	31 661	36 839	28 012	9,0	14,6	10,3	174,1
16 284	18 768	27 166	34 139	23 949	6,3	11,8	11,1	174,2
20 281	24 609	35 132	42 506	30 414	6,8	16,8	11,2	174,2
20 089	23 836	30 620	35 817	27 730	9,7	13,6	10,9	174,8
15 608	17 613	23 006	25 954	20 723	7,7	13,9	10,7	174,9
21 208	24 802	32 231	36 408	28 595	7,2	20,9	10,4	176,9
21 041	24 946	32 231	34 842	28 643	8,4	20,0	10,4	175,2
16 347	18 655	24 185	28 217	21 992	6,7	9,7	10,5	175,3
15 535	17 672	24 233	28 234	21 309	11,0	11,0	10,5	174,2
16 678	19 378	25 566	29 264	22 880	7,7	10,6	10,7	174,2
20 138	24 055	33 320	39 532	29 465	11,0	17,4	10,4	174,7
20 692	24 002	32 621	39 055	29 254	9,4	14,9	10,7	174,5
21 103	23 644	30 569	35 602	27 585	9,4	14,2	10,7	174,5
22 837	29 027	43 715	52 796	37 511	9,2	19,4	10,3	174,3

Hrubý měsíční plat podle podskupin a kategorií zaměstnání CZ-ISCO

podskupina zaměstnání / kategorie zaměstnání CZ-ISCO	počet zaměstnanců	hrubý měsíční plat
	tis. osob	medián Kč/měs
44193 Úředníci v oblasti správy školství, kultury a zdravotnictví	0,9	23 027
44194 Úředníci v oblasti správy průmyslu a dopravy	0,4	26 515
5120 Kuchaři (kromě šéfkuchařů), pomocní kuchaři	19,7	15 035
51201 Kuchaři (kromě šéfkuchařů)	15,5	15 372
51203 Pomocní kuchaři	4,2	13 746
5151 Vedoucí provozu stravovacích, ubytovacích a dalších zařízení	4,5	20 868
51511 Vedoucí provozu školních jídelen a menz	3,1	20 671
51512 Vedoucí provozu v ubytování, stravování, pohostinství (kr. školních jídelen, menz)	0,7	22 617
5153 Správci objektů	9,4	16 072
5164 Chovatelé a ošetřovatelé zvířat v zařízeních určených pro chov a příbuzní pracovníci	0,7	20 609
5230 Pokladníci a prodavači vstupenek a jízdenek	1,0	20 242
52302 Pokladníci v organizacích	0,6	22 022
5312 Asistenti pedagogů	4,2	18 665
53121 Asistenti učitelů	1,7	17 531
53122 Asistenti vychovatelů	2,5	19 434
5321 Ošetřovatelé a pracovníci v sociálních službách v oblasti pobytové péče	15,3	19 231
53211 Ošetřovatelé v oblasti pobytové péče	2,3	19 965
53212 Pracovníci přímé obslužné péče v oblasti pobytové péče	11,6	19 087
5322 Ošetřovatelé a prac. sociálních služeb v obl. ambulantních, terénních služeb, domácí péče	1,7	18 290
53221 Ošetřovatelé v oblasti ambulantních a terénních služeb a domácí péče	0,5	18 368
53222 Pracovníci přímé obslužné péče ambulantních, terénních služeb, pečovatelé dom. péče	1,1	18 278
5329 Pracovníci osobní péče ve zdravotní a sociální oblasti jinde neuvedení	11,7	19 611
53295 Sanitáři	9,0	18 871
53296 Řidiči vozidel zdravotnické záchranné služby	1,4	29 521
5411 Příslušníci HZS ČR a hasiči ostatních jednotek požární ochrany	8,2	34 460
54111 Příslušníci v jednotkách požární ochrany HZS ČR	6,2	34 039
54112 Příslušníci operačních středisek HZS ČR	0,5	34 688
5412 Policisté	7,6	30 811
54125 Strážníci	7,5	30 853
5414 Pracovníci ostrahy a bezpečnostních agentur	3,0	16 043
54141 Vrátní	2,1	15 287
54142 Pracovníci ostrahy, strážní	0,7	18 320
6111 Pěstitelé zemědělských plodin	0,1	15 980
6113 Zahradníci a pěstitelé v zahradnických školkách	1,0	17 734
61131 Zahradníci pro pěstování zahradních rostlin	0,7	17 713
61132 Zahradníci krajináři	0,1	18 906
6210 Kvalifikovaní pracovníci v lesnictví a příbuzných oblastech	0,3	19 739
62101 Kvalifikovaní pracovníci pro pěstění a ošetřování lesa	0,2	19 002
62102 Kvalifikovaní pracovníci pro těžbu dřeva	0,0	20 218
7112 Zedníci, kamnáři, dlaždičci a montéři suchých staveb	0,5	19 979
71121 Zedníci (kromě zedníků ohnivzdorného zdiva)	0,5	19 929
7115 Tesaři a stavební truhláři	0,1	19 695
71151 Tesaři	0,1	18 970

Hrubý měsíční plat podle podskupin a kategorií zaměstnání CZ-ISCO

diferenciace hrubého měsíčního platu				hrubý měsíční plat				placená doba
1. decil	1. kvartil	3. kvartil	9. decil	průměr	z toho			
Kč/měs	Kč/měs	Kč/měs	Kč/měs		Kč/měs	odměny	příplatky	náhrady
					%	%	%	
16 934	19 530	28 101	32 973	24 342	9,2	12,5	10,6	174,3
21 607	23 886	30 407	33 626	27 259	8,1	13,8	11,1	174,1
12 507	13 577	17 009	19 658	15 692	6,9	7,4	10,2	174,5
12 882	13 921	17 400	20 090	16 057	6,9	7,4	10,2	174,5
11 741	12 624	15 346	17 361	14 283	6,9	7,0	10,1	174,5
13 335	17 451	23 692	26 992	20 765	7,9	12,4	10,2	174,6
13 289	17 451	23 155	25 719	20 314	8,2	10,9	10,1	174,4
16 852	19 750	26 243	29 960	23 165	6,1	16,8	11,0	175,2
12 552	13 775	19 091	22 395	16 913	7,6	9,0	9,9	174,7
15 654	17 811	24 305	28 140	21 478	7,1	18,7	9,7	177,7
14 959	16 884	23 957	27 177	20 770	7,9	13,2	10,3	174,3
16 369	18 997	25 024	27 787	22 169	7,8	12,6	10,5	173,9
13 663	16 187	21 246	23 811	18 828	5,8	10,7	15,5	174,2
12 698	14 681	20 102	22 877	17 675	5,5	3,6	16,6	174,7
14 846	17 253	21 751	24 379	19 637	6,0	15,2	14,8	173,9
15 616	17 359	21 163	23 426	19 452	5,9	18,7	10,8	168,5
16 073	17 938	22 718	25 620	20 492	4,1	18,3	10,6	169,6
15 500	17 217	20 854	22 839	19 191	6,2	18,9	10,8	168,1
14 771	16 347	19 878	21 752	18 383	6,7	14,5	10,3	174,3
14 701	16 348	19 597	21 142	18 297	5,5	16,7	10,7	172,5
14 735	16 312	20 096	21 972	18 351	6,9	14,0	10,1	175,1
14 968	16 956	23 710	28 261	20 747	3,5	20,1	10,4	173,8
14 689	16 487	22 018	25 110	19 473	3,6	18,2	10,4	173,7
25 348	27 261	32 007	34 628	29 879	1,8	28,5	10,6	178,2
27 974	30 594	39 289	44 191	35 484	5,6	23,3	11,9	166,7
28 055	30 467	38 904	43 496	35 007	5,1	25,2	11,6	165,7
27 101	30 228	39 556	45 195	35 681	6,1	14,9	13,3	167,2
23 030	26 836	36 029	41 339	31 680	5,1	31,1	10,1	171,1
23 228	26 921	36 058	41 360	31 760	5,2	31,2	10,1	171,1
12 107	13 774	19 248	22 927	16 966	4,4	19,7	9,8	173,3
11 815	13 398	17 812	20 372	15 893	4,3	18,2	9,7	172,9
12 934	14 790	22 362	26 921	19 192	4,8	22,5	10,1	174,7
12 188	13 950	17 600	19 301	15 983	6,9	5,4	10,4	176,3
13 820	15 541	20 712	23 983	18 551	9,7	11,8	10,3	176,7
14 076	15 569	20 636	24 165	18 632	9,7	11,7	10,4	176,3
14 193	16 362	21 515	25 699	19 264	8,6	12,0	10,3	185,2
12 848	16 778	24 854	28 936	20 703	10,1	10,8	10,3	174,8
11 973	15 825	24 841	28 936	20 395	10,0	9,9	10,9	174,9
14 698	18 407	23 872	28 466	21 018	11,3	12,4	8,7	175,6
15 597	17 794	22 391	24 737	20 093	6,4	12,9	10,7	175,5
15 595	17 781	22 332	24 630	20 056	6,2	12,9	10,6	175,5
16 128	17 956	22 483	24 932	20 372	7,6	12,5	10,3	176,3
15 805	17 481	20 838	24 416	19 353	6,5	8,9	10,4	175,5

Hrubý měsíční plat podle podskupin a kategorií zaměstnání CZ-ISCO

podskupina zaměstnání / kategorie zaměstnání CZ-ISCO	počet zaměstnanců	hrubý měsíční plat
	tis. osob	medián Kč/měs
71152 Stavební truhláři	0,0	21 238
7119 Ostatní řemeslníci a kvalifikovaní pracovníci hlavní stavební výroby	0,9	20 218
71191 Stavební údržbáři budov	0,3	20 870
71194 Stavební montéři (kromě montérů suchých staveb)	0,4	18 601
71195 Kvalifikovaní stavební dělníci hlavní stavební výroby	0,3	21 999
7126 Instalatéři, potrubáři, stavební zámečníci a stavební klempíři	0,5	21 507
71261 Stavební instalatéři	0,2	21 576
71263 Instalatéři vodovodů	0,1	21 376
71264 Instalatéři ústředního topení	0,1	21 693
7131 Malíři (včetně stavebních lakýrníků a natěračů), tapetáři	0,1	19 730
71311 Malíři interiérů	0,1	19 114
7213 Pracovníci na zpracování plechu	0,0	21 307
7222 Nástrojáři a příbuzní pracovníci	1,7	20 482
72222 Zámečníci strojů	0,1	21 120
72223 Provozní zámečníci, údržbáři	1,6	20 378
7231 Mechanici a opraváři motorových vozidel	0,7	22 249
72311 Mechanici a opraváři osobních automobilů	0,3	21 700
72312 Mechanici a opraváři nákladních automobilů	0,3	22 920
7233 Mechanici a opraváři zemědělských, průmyslových a jiných strojů a zařízení	0,1	20 809
72334 Mechanici a opraváři zemědělských a lesnických strojů a zařízení	0,0	19 610
7311 Výrobci, mechanici a opraváři přesných přístrojů a zařízení	0,1	23 966
7317 Tradiční zpracovatelé dřeva, proutí a příbuzných materiálů	0,1	19 322
73172 Umělečtí truhláři a řezbáři	0,1	19 240
7319 Pracovníci v oblasti uměleckých a tradičních řemesel jinde neuvedení	0,1	21 032
73191 Pracovníci zhotovující umělecké výrobky z kovů	0,0	20 766
7323 Pracovníci konečné úpravy tisku a vazači knih	0,1	18 795
7411 Stavební a provozní elektrikáři	0,6	22 491
7412 Elektromechanici	0,5	21 813
74121 Elektromechanici elektrických zařízení (kromě zařízení v dopravních prostředcích)	0,1	22 013
74123 Provozní elektromechanici	0,3	21 621
7413 Montéři a opraváři elektrických vedení	0,1	23 374
7421 Mechanici a opraváři elektronických přístrojů	0,1	26 695
7422 Mechanici a opraváři informačních a komunikačních technologií	0,0	21 369
7522 Truhláři (kromě stavebních) a pracovníci v příbuzných oborech	0,2	20 073
7531 Krejčí, kožešníci a kloboučníci	0,3	18 216
75311 Krejčí	0,3	18 211
7533 Švadleny, šičky, vyšivači a pracovníci v příbuzných oborech	0,3	15 799
7534 Čalouníci a příbuzní pracovníci	0,0	20 342
8157 Obsluha strojů v prádelnách a čistírnách	1,2	14 759
8182 Obsluha parních turbin, kotlů a příbuzných zařízení	0,8	20 517
81822 Obsluha kotlů na vytápění, ohříváčů a výměníků (kromě obsluhy kotlů lodí a lokomotiv)	0,7	20 120
81825 Obsluha zařízení spaloven	0,1	26 341
8189 Obsluha stacionárních strojů a zařízení jinde neuvedená	0,4	21 436

Hrubý měsíční plat podle podskupin a kategorií zaměstnání CZ-ISCO

diferenciace hrubého měsíčního platu				hrubý měsíční plat				placená doba
1. decil	1. kvartil	3. kvartil	9. decil	průměr	z toho			
Kč/měs	Kč/měs	Kč/měs	Kč/měs		Kč/měs	odměny	příplatky	náhrady
					%	%	%	
17 380	18 923	23 514	25 619	21 613	8,8	16,5	10,2	177,2
15 332	17 267	23 125	26 979	20 638	7,0	16,2	9,7	178,3
14 859	17 346	24 079	27 772	20 967	7,3	15,4	10,0	175,9
14 874	16 552	21 254	23 141	19 046	7,7	14,5	9,5	179,0
17 704	19 871	25 646	28 885	22 841	6,2	19,1	9,6	180,1
17 656	19 769	23 457	26 990	22 158	5,8	16,4	10,1	178,6
18 779	20 430	23 021	25 389	22 242	4,5	16,0	10,5	177,7
17 342	19 083	23 457	26 984	21 982	6,4	17,0	9,6	179,1
16 124	19 706	27 025	29 963	23 217	7,4	17,9	10,1	179,7
15 415	17 042	21 385	23 220	19 551	4,2	13,1	10,3	177,2
14 873	16 936	21 320	23 638	19 391	4,3	12,9	10,1	177,7
17 113	20 296	23 092	24 515	21 423	3,7	15,4	10,9	175,4
15 445	17 638	23 224	26 469	20 734	6,7	14,8	10,2	176,8
16 002	18 785	23 506	24 904	21 290	6,5	12,9	11,1	176,1
15 347	17 508	23 206	26 570	20 686	6,7	15,0	10,2	176,8
18 420	20 498	24 535	27 384	22 580	7,1	16,2	10,6	176,1
17 435	19 578	23 021	26 295	21 617	4,0	13,6	10,3	176,5
19 455	21 439	25 598	28 219	23 550	9,5	19,3	10,5	175,5
16 704	17 982	23 734	27 228	21 271	6,5	15,4	10,3	176,7
16 953	17 630	21 226	24 928	19 783	7,1	10,4	11,2	176,1
18 470	21 402	27 085	30 099	24 307	4,6	20,7	9,6	182,4
16 249	17 967	22 974	25 540	20 426	5,5	10,6	9,9	174,4
16 249	17 967	22 974	25 540	20 425	5,6	10,6	9,9	174,4
16 452	18 583	23 218	25 066	20 880	5,6	10,6	10,4	175,0
15 565	18 122	23 218	25 066	20 679	5,2	7,9	10,3	175,0
15 804	17 259	22 832	25 609	20 125	7,2	10,3	10,7	176,4
17 530	19 730	26 245	29 624	23 168	5,1	19,9	9,8	179,1
17 675	19 655	24 588	27 923	22 511	5,6	16,1	10,1	177,4
18 659	20 040	23 950	28 055	22 917	5,0	15,9	10,4	176,8
17 007	19 362	24 805	27 518	22 254	5,8	16,2	9,9	177,6
19 166	21 091	26 430	31 944	24 298	6,5	17,8	8,7	180,0
19 222	23 418	30 261	33 217	26 871	5,8	22,0	9,8	185,1
16 283	17 179	25 358	28 980	22 074	4,2	20,7	10,2	177,2
16 055	17 851	22 296	24 089	20 161	7,2	13,5	10,5	175,6
14 854	16 492	20 664	22 718	18 639	5,6	7,2	9,9	175,3
14 854	16 492	20 603	22 681	18 586	5,5	7,0	9,9	175,2
13 249	13 980	17 784	19 799	16 169	6,3	11,2	10,3	176,7
15 716	17 451	22 770	25 822	20 761	6,5	13,6	10,2	175,6
12 499	13 627	16 205	17 786	15 046	6,9	12,9	10,3	174,9
15 320	17 915	23 820	27 623	21 048	4,1	20,7	9,4	176,1
15 278	17 712	23 376	26 630	20 597	4,0	19,6	9,5	175,7
20 321	22 422	29 501	32 440	26 088	4,0	30,9	8,9	181,4
16 721	19 025	24 491	27 798	21 913	5,5	20,1	9,5	177,3

Hrubý měsíční plat podle podskupin a kategorií zaměstnání CZ-ISCO

podskupina zaměstnání / kategorie zaměstnání CZ-ISCO	počet zaměstnanců	hrubý měsíční plat
	tis. osob	medián Kč/měs
81891 Obsluha zařízení ve vodárenství a vodohospodářství (včetně čistíren vody)	0,3	21 526
8322 Řidiči osobních a malých dodávkových automobilů, taxikáři	3,1	23 008
83221 Řidiči osobních a malých dodávkových automobilů (kr.taxi,dopravy nemoc., raněných)	2,1	21 725
83223 Řidiči dopravy nemocných a raněných	1,0	26 142
8331 Řidiči autobusů, trolejbusů a tramvají	0,1	24 085
83312 Řidiči autobusů v dálkové přepravě osob	0,1	26 557
8332 Řidiči nákladních automobilů, tahačů a speciálních vozidel	4,5	24 914
83321 Řidiči nákladních automobilů (kromě tahačů)	3,3	25 093
83323 Řidiči popelářských vozů	0,1	21 770
83324 Řidiči silničních úklidových vozidel	0,3	21 500
8341 Řidiči a obsluha zemědělských a lesnických strojů	0,6	20 299
83411 Traktoristé a obsluha zemědělských strojů	0,5	20 299
8342 Obsluha železničních, zemních a příbuzných strojů a zařízení	0,1	22 493
83422 Obsluha zemních a příbuzných strojů	0,1	22 493
8344 Obsluha vysokozdvížných a jiných vozíků a skladníci	0,5	19 226
83443 Skladníci, obsluha manipulačních vozíků	0,5	19 190
9112 Uklízeči a pomocníci v hotelích, administrativních, průmyslových a jiných objektech	24,0	12 732
91121 Uklízeči a pomocníci v administrativních objektech	3,6	13 413
91122 Uklízeči a pomocníci ve zdravotnických a sociálních zařízeních	4,0	14 152
91123 Uklízeči a pomocníci v ubytovacích a vzdělávacích zařízeních	13,7	12 318
91127 Uklízeči prodejních prostor	0,7	13 158
9121 Pracovníci pro ruční praní a žehlení	0,5	14 284
9312 Figuranti, dělníci výkopových prací a dělníci v oblasti výstavby inženýrských děl	0,2	17 897
9333 Pomocní manipulační pracovníci (kromě výroby)	1,1	15 802
93331 Pomocní skladníci	0,3	17 088
93333 Pomocní pracovníci obchodního provozu	0,3	15 339
9412 Pomocníci v kuchyni	1,0	13 661
9613 Uklízeči veřejných prostranství, čističi kanalizací a příbuzní pracovníci	12,9	11 286
96131 Uklízeči veřejných prostranství	9,7	11 111
9622 Pomocní pracovníci údržby budov a souvisejících prostor	1,0	16 078

Hrubý měsíční plat podle podskupin a kategorií zaměstnání CZ-ISCO

diferenciace hrubého měsíčního platu				hrubý měsíční plat				placená doba
1. decil	1. kvartil	3. kvartil	9. decil	průměr	z toho			
Kč/měs	Kč/měs	Kč/měs	Kč/měs		Kč/měs	odměny %	příplatky %	náhrady %
17 062	19 311	24 491	27 748	21 889	5,2	19,8	9,6	177,2
17 172	19 578	27 705	31 115	23 894	6,2	20,3	9,8	181,5
16 509	18 846	26 232	31 436	23 120	7,9	18,5	9,7	182,6
19 320	22 436	28 755	30 877	25 534	2,9	23,6	9,9	179,2
17 908	20 967	30 231	33 180	25 252	3,8	19,3	9,8	185,6
19 803	23 030	30 730	34 245	27 060	3,5	20,0	9,8	189,7
19 564	22 257	27 179	29 181	24 599	9,9	23,3	9,9	176,9
20 229	22 742	27 193	29 125	24 891	9,7	24,6	9,9	177,0
17 137	19 528	24 207	26 863	21 894	7,3	14,1	10,0	177,8
16 424	18 362	24 278	27 406	21 500	6,5	15,8	10,1	177,1
15 293	17 990	23 113	26 474	20 572	8,3	14,1	10,0	177,4
15 258	17 933	23 154	26 233	20 556	8,3	14,3	10,0	177,5
17 874	19 542	24 997	27 559	22 838	6,6	18,0	10,4	179,3
17 514	19 542	24 997	27 475	22 671	6,5	17,9	10,4	179,4
15 001	17 225	20 995	22 512	19 279	5,2	14,3	10,6	176,3
15 001	17 288	20 952	22 512	19 264	5,2	14,3	10,6	176,4
11 005	11 794	14 072	15 913	13 224	6,4	6,8	10,0	174,6
11 270	12 336	14 738	16 519	13 802	6,1	7,3	10,3	174,4
11 671	12 843	15 802	17 754	14 523	6,1	13,5	10,3	175,3
10 999	11 628	13 165	14 291	12 546	6,6	3,9	9,9	174,5
10 094	11 374	15 007	17 482	13 561	6,7	9,0	10,1	174,2
12 060	12 918	16 034	17 900	14 679	7,8	11,6	10,4	174,7
10 945	13 015	20 479	22 312	17 258	6,4	15,7	10,6	175,5
11 239	13 665	18 359	20 894	16 280	5,5	13,8	9,9	177,1
12 966	14 985	19 678	21 423	17 521	6,5	13,1	10,1	176,2
11 788	13 790	17 333	19 424	15 883	4,3	15,6	9,7	178,1
11 739	12 517	15 038	17 780	14 189	5,9	7,9	10,0	176,1
9 427	9 976	14 581	19 078	12 900	4,8	6,6	9,8	174,3
9 396	9 903	13 965	18 441	12 618	4,8	6,1	9,7	174,9
10 171	12 416	19 606	22 787	16 381	5,7	10,9	9,9	175,8

Základní informace o měsíční odpracované a neodpracované době

Průměrná měsíční odpracovaná doba 142,3 hod/měs

z toho přesčas 1,8 hod/měs

Diferenciace

1. decil - 10 % měsíčních odpracovaných dob menších než 127,3 hod/měs

1. kvartil - 25 % měsíčních odpracovaných dob menších než 136,5 hod/měs

Medián - 50 % měsíčních odpracovaných dob menších než 145,3 hod/měs

3. kvartil - 25 % měsíčních odpracovaných dob větších než 150,7 hod/měs

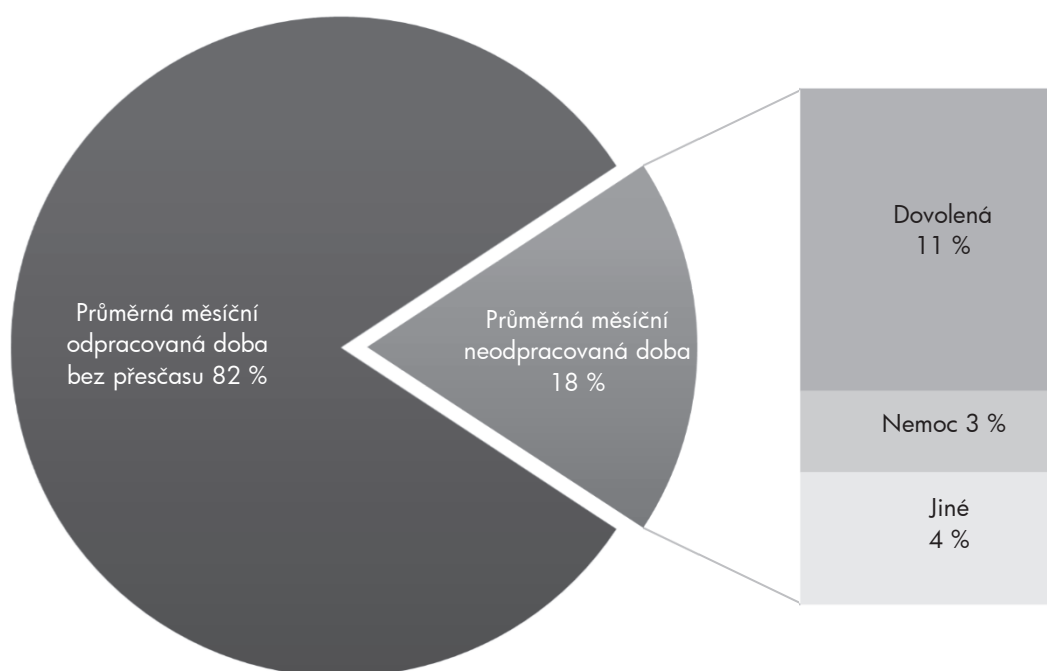
9. decil - 10 % měsíčních odpracovaných dob větších než 156,0 hod/měs

Průměrná měsíční neodpracovaná doba 31,9 hod/měs

z toho dovolená 18,7 hod/měs

z toho nemoc 5,0 hod/měs

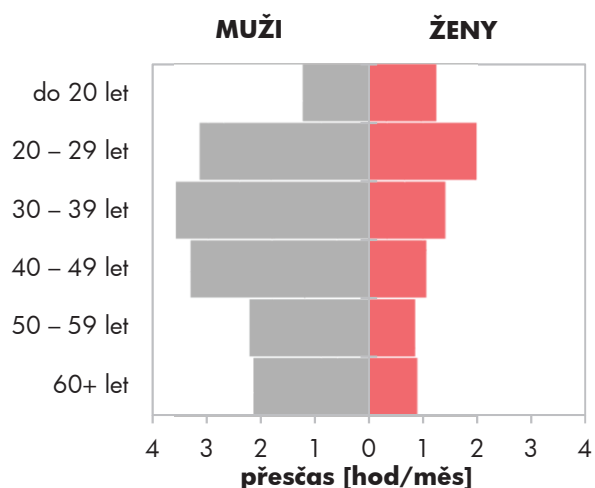
Struktura fondu pracovní doby



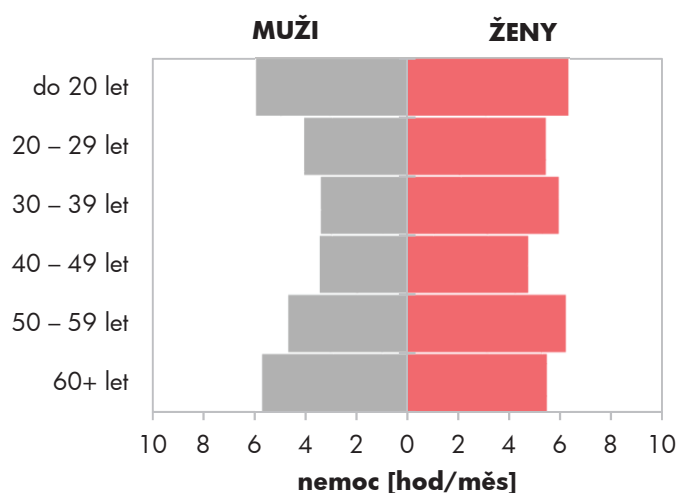
Měsíční odpracovaná a neodpracovaná doba podle pohlaví a věku

pohlaví/ věková skupina	počet zaměst. tis. osob	odpracovaná doba		neodpracovaná doba		
		celkem hod/měs	z toho přesčas hod/měs	celkem hod/měs	z toho	
					dovolená hod/měs	nemoc hod/měs
CELKEM - platová sféra ČR	643,7	142,3	1,8	31,9	18,7	5,0
do 20 let	0,4	147,6	1,2	26,6	13,1	6,1
20 – 29 let	64,6	143,8	2,4	30,4	18,0	4,9
30 – 39 let	141,0	141,9	2,3	32,4	18,7	4,8
40 – 49 let	193,0	142,7	1,7	31,3	18,7	4,3
50 – 59 let	191,4	141,4	1,2	32,7	19,0	5,8
60 a více let	53,4	143,1	1,5	31,6	18,3	5,6
MUŽI	219,9	144,8	3,0	29,4	18,1	4,0
do 20 let	0,2	146,8	1,2	27,6	14,2	5,9
20 – 29 let	25,4	145,9	3,1	27,8	17,5	4,0
30 – 39 let	60,2	144,9	3,5	29,2	18,3	3,4
40 – 49 let	58,6	144,8	3,3	28,9	18,3	3,4
50 – 59 let	51,0	144,2	2,2	30,3	18,2	4,6
60 a více let	24,5	144,2	2,1	31,1	18,0	5,6
ŽENY	423,8	141,0	1,1	33,1	19,0	5,6
do 20 let	0,2	148,5	1,2	25,4	12,0	6,3
20 – 29 let	39,1	142,5	2,0	32,2	18,3	5,4
30 – 39 let	80,8	139,6	1,4	34,8	19,0	5,9
40 – 49 let	134,4	141,7	1,1	32,3	18,9	4,7
50 – 59 let	140,4	140,5	0,8	33,6	19,3	6,2
60 a více let	28,9	142,3	0,9	31,9	18,5	5,5

Přesčas podle pohlaví a věku



Nemoc podle pohlaví a věku



Měsíční odpracovaná a neodpracovaná doba podle vzdělání

stupeň dosaženého vzdělání (KKOV)	počet zaměst. tis. osob	odpracovaná doba		neodpracovaná doba		
		celkem hod/měs	z toho přesčas hod/měs	celkem hod/měs	z toho	
					dovolená hod/měs	nemoc hod/měs
Základní a nedokončené A-C	23,8	142,8	1,6	31,6	15,8	9,3
Střední bez maturity D,E,H,J	96,5	144,2	1,8	30,4	16,3	7,4
Střední s maturitou K-M	250,1	142,7	1,7	30,7	18,1	5,1
Vyšší odborné a bakalářské N,P,R	65,3	142,2	2,5	31,4	18,5	4,4
Vysokoškolské T,V	187,8	140,9	1,6	34,3	21,0	3,4
Neuvedeno	20,3	140,9	1,3	32,9	19,5	5,0
CELKEM - platová sféra ČR	643,7	142,3	1,8	31,9	18,7	5,0

Měsíční odpracovaná a neodpracovaná doba podle krajů

kraj NUTS3	počet zaměst. tis. osob	odpracovaná doba		neodpracovaná doba		
		celkem hod/měs	z toho přesčas hod/měs	celkem hod/měs	z toho	
					dovolená hod/měs	nemoc hod/měs
CZ010 Hlavní město Praha	128,4	144,8	3,1	30,7	17,8	4,7
CZ020 Středočeský	54,3	141,5	1,2	32,6	19,5	4,8
CZ031 Jihočeský	34,9	140,5	1,1	33,4	19,2	5,1
CZ032 Plzeňský	33,8	142,2	2,4	32,2	18,8	5,4
CZ041 Karlovarský	15,2	140,9	1,3	32,4	19,1	4,7
CZ042 Ústecký	47,2	141,7	1,0	31,5	18,9	5,0
CZ051 Liberecký	22,4	141,6	0,9	31,5	18,9	4,8
CZ052 Královéhradecký	33,2	141,2	1,7	32,9	19,0	4,7
CZ053 Pardubický	27,3	141,2	0,7	32,6	19,1	4,9
CZ063 Vysočina	30,8	141,7	1,4	31,9	18,6	5,1
CZ064 Jihomoravský	77,5	142,4	1,8	31,5	18,6	5,3
CZ071 Olomoucký	39,3	142,6	1,3	31,6	19,0	5,2
CZ072 Zlínský	28,7	140,5	0,7	32,7	18,4	5,1
CZ080 Moravskoslezský	71,0	141,3	1,8	32,5	18,8	5,7

Měsíční odpracovaná a neodpracovaná doba podle státního občanství

státní občanství		počet zaměst. tis. osob	odpracovaná doba		neodpracovaná doba		
			celkem	z toho přesčas	celkem	z toho	
		hod/měs	hod/měs	hod/měs	dovolená hod/měs	nemoc hod/měs	
CZ	Česká republika	638,4	142,2	1,7	31,9	18,7	5,0
SK	Slovensko	3,8	151,4	8,9	29,3	17,2	4,4
UA	Ukrajina	0,5	148,3	5,7	28,8	17,2	4,5
PL	Polsko	0,2	144,1	2,2	30,7	18,3	4,7
RU	Ruská federace	0,1	147,6	6,4	31,3	19,0	4,2
BG	Bulharsko	0,1	146,4	5,7	33,1	17,6	7,1
	Ostatní	0,6	146,1	3,5	30,8	18,9	3,6
CELKEM - platová sféra ČR		643,7	142,3	1,8	31,9	18,7	5,0

Měsíční odpracovaná a neodpracovaná doba podle sekcí ekonomických činností CZ-NACE

sekce CZ-NACE		počet zaměst. tis. osob	odpracovaná doba		neodpracovaná doba		
			celkem	z toho přesčas	celkem	z toho	
		hod/měs	hod/měs	hod/měs	dovolená hod/měs	nemoc hod/měs	
A	Zemědělství, lesnictví a rybníkářství	0,6	156,4	10,3	27,9	16,6	5,3
B	Těžba a dobývání						
C	Zpracovatelský průmysl						
D	Výroba a rozvod elektřiny, plynu, tepla						
E	Zásobování vodou, činnosti s odpady	4,0	148,1	3,7	29,3	16,0	7,3
F	Stavebnictví						
G	Obchod, opravy motorových vozidel						
H	Doprava a skladování	6,9	144,8	2,4	30,2	16,8	6,4
I	Ubytování, stravování a pohostinství	3,2	145,2	1,1	29,7	16,7	6,9
J	Informační a komunikační činnosti	0,2	150,4	0,9	24,2	15,2	1,4
K	Peněžnictví a pojišťovnictví						
L	Činnosti v oblasti nemovitostí	1,1	149,3	0,8	24,9	11,3	3,7
M	Profesní, vědecké a technické činnosti	3,2	146,1	1,1	32,2	16,5	3,2
N	Administrativní a podpůrné činnosti	0,3	153,1	5,4	26,6	16,2	6,2
O	Veřejná správa, obrana, sociální zabezp.	275,7	143,5	1,3	29,8	16,9	4,9
P	Vzdělávání	188,3	136,9	0,2	37,6	23,4	4,4
Q	Zdravotní a sociální péče	135,8	145,5	4,8	29,4	16,6	6,2
R	Kulturní, zábavní a rekreační činnosti	23,9	148,5	1,0	26,6	16,0	4,1
S	Ostatní činnosti	0,5	155,5	3,0	26,8	16,6	6,6
CELKEM - platová sféra ČR		643,7	142,3	1,8	31,9	18,7	5,0

**Měsíční odpracovaná a neodpracovaná doba
podle hlavních tříd a tříd zaměstnání CZ-ISCO**

hlavní třída / třída zaměstnání CZ-ISCO	počet zaměst.	odpracovaná doba		neodpracovaná doba		
		celkem	z toho přesčas	celkem	z toho	
					dovolená	nemoc
tis. osob	hod/měs	hod/měs	hod/měs	hod/měs	hod/měs	
D Manuální pracovníci	135,0	144,1	2,0	29,9	16,1	7,5
T Nemanuální pracovníci	508,7	141,8	1,7	32,4	19,4	4,4
0 Zaměstnanci v ozbrojených silách	20,7	147,0	0,7	32,0	17,6	4,6
01 Generálové a důstojníci v ozbrojených silách	5,8	147,8	0,7	31,3	17,6	2,5
02 Poddůstojníci v ozbrojených silách	7,1	146,6	0,7	32,3	17,5	6,7
03 Ostatní zaměstnanci v ozbrojených silách	7,8	146,6	0,6	32,3	17,7	4,3
1 Řídicí pracovníci	30,2	142,6	0,6	31,6	20,8	2,2
11 Nejvyšší státní úředníci, nejvyšší představitelé společností	4,0	147,4	0,2	26,6	16,0	2,2
12 Řídicí prac.správy podniku, obchod., admin. a pod. činností	5,2	146,7	0,2	28,0	16,5	2,7
13 Řídicí pracovníci výroby, IT, vzdělávání a příbuzných oborů	20,0	140,3	0,7	33,8	23,0	2,1
14 Řídicí prac.ubyt.,strav.služeb,obchodu,ost.řídicí pracovníci	1,0	148,4	0,5	26,4	16,9	2,9
2 Specialisté	202,7	139,3	1,5	36,1	22,4	3,9
21 Specialisté v oblasti vědy a techniky	9,4	145,1	0,7	30,2	16,7	3,8
22 Specialisté v oblasti zdravotnictví	27,6	152,8	9,7	27,8	16,9	4,0
23 Specialisté v oblasti výchovy a vzdělávání	124,5	133,9	0,2	40,7	26,0	3,8
24 Specialisté v obchodní sféře a veřejné správě	21,3	145,3	0,3	29,1	16,0	3,6
25 Specialisté v oblasti ICT	3,8	146,1	0,6	28,8	16,3	3,7
26 Specialisté obl. právní, sociální, kulturní a příbuz.oblastí	16,1	145,3	0,2	29,1	16,9	4,0
3 Techničtí a odborní pracovníci	185,1	143,5	2,4	29,5	17,0	4,9
31 Techničtí a odborní pracovníci v oblasti vědy a techniky	12,3	145,4	1,0	29,3	16,5	5,0
32 Odborní pracovníci v oblasti zdravotnictví	34,4	144,8	5,7	28,7	16,5	5,8
33 Odborní pracovníci v obchodní sféře a veřejné správě	122,4	142,9	1,8	29,6	17,3	4,6
34 Odborní pracovníci v obl.práva,kultury,sportu,příbuz.oborech	12,9	143,3	0,6	30,7	16,4	5,6
35 Technici v oblasti ICT	3,1	147,7	1,3	27,3	16,5	3,1
4 Úředníci	37,0	145,0	0,5	29,5	16,0	5,2
41 Všeobecní admin.pracovníci,sekretáři,pracovníci zadávání dat	13,4	144,6	0,4	29,7	16,3	5,5
42 Pracovníci informačních služeb,na přepážkách,v příb.oborech	1,9	144,8	1,7	28,6	15,9	5,6
43 Úředníci pro zpracování číselných údajů a v logistice	5,1	145,6	0,9	29,1	16,4	5,0
44 Ostatní úředníci	16,6	145,1	0,3	29,6	15,7	4,8

**Měsíční odpracovaná a neodpracovaná doba
podle hlavních tříd a tříd zaměstnání CZ-ISCO**

hlavní třída / třída zaměstnání CZ-ISCO	počet zaměst. tis. osob	odpracovaná doba		neodpracovaná doba		
		celkem hod/měs	z toho přesčas hod/měs	celkem hod/měs	z toho	
					dovolená hod/měs	nemoc hod/měs
5 Pracovníci ve službách a prodeji	100,8	141,9	1,9	29,8	16,7	6,8
51 Pracovníci v oblasti osobních služeb	37,7	144,4	0,7	30,3	16,2	7,0
52 Pracovníci v oblasti prodeje	1,4	146,6	1,3	27,8	15,8	5,0
53 Pracovníci osob.péče ve vzdělávání,zdravotnictví,příbuz.obl.	34,8	140,2	2,7	31,1	16,7	8,1
54 Pracovníci v oblasti ochrany a ostrahy	26,9	140,4	2,5	27,7	17,3	4,8
6 Kvalifikovaní pracovníci v zemědělství,lesnictví a rybářství	1,7	146,6	3,5	30,9	16,3	8,2
61 Kvalifikovaní pracovníci v zemědělství	1,4	147,0	4,1	31,1	16,4	8,2
62 Kvalifikovaní pracovníci v lesnictví, rybářství a myslivosti	0,3	144,6	1,0	30,2	15,8	8,2
7 Řemeslníci a opraváři	7,9	147,5	3,5	29,7	16,5	6,4
71 Řemeslníci,kvalif.pracovníci na stavbách(kromě elektrikářů)	2,3	147,6	3,6	29,9	16,4	7,1
72 Kovodělníci,strojírenští dělníci,pracovníci v příb.oborech	2,8	146,6	2,6	30,0	16,7	6,4
73 Pracovníci v obl.uměleckých a tradičních řemesel, polygrafie	0,3	148,6	2,6	28,0	16,1	4,6
74 Pracovníci v oboru elektroniky a elektrotechniky	1,3	150,2	6,1	28,6	16,5	5,1
75 Zpracovatelé potravin,dřeva,textilu,pracovníci příbuz.oborů	1,1	146,4	2,7	30,0	16,5	6,8
8 Obsluha strojů a zařízení, montěři	11,9	148,5	5,6	29,3	16,2	6,6
81 Obsluha stacionárních strojů a zařízení	2,5	146,8	3,0	28,8	14,9	7,0
82 Montážní dělníci výrobků a zařízení	0,0	144,0	2,0	32,0	16,7	7,2
83 Řidiči a obsluha pojezdých zařízení	9,3	149,0	6,3	29,4	16,5	6,5
9 Pomocní a nekvalifikovaní pracovníci	45,7	144,1	0,8	30,6	15,8	8,2
91 Uklízeči a pomocníci	25,9	143,4	0,6	31,1	16,1	8,1
92 Pomocní pracovníci v zemědělství, lesnictví a rybářství	0,3	149,3	1,6	29,2	15,9	8,1
93 Pomocní pracovníci těžby,staveb.,výroby,dopravy a příb.ob.	1,7	145,3	3,1	31,1	16,1	8,4
94 Pomocní pracovníci při přípravě jídla	1,1	144,3	1,8	31,6	15,8	8,0
95 Pracovníci pouličního prodeje a poskytování služeb	0,1	148,9	0,2	27,3	15,5	5,9
96 Pracovníci s odpady a ostatní pomocní pracovníci	16,6	145,0	0,9	29,6	15,3	8,2
CELKEM - platová sféra ČR	643,7	142,3	1,8	31,9	18,7	5,0

**Měsíční odpracovaná a neodpracovaná doba
podle podskupin a kategorií zaměstnání CZ-ISCO**

podskupina zaměstnání / kategorie zaměstnání CZ-ISCO	počet zaměst. tis. osob	odpracovaná doba		neodpracovaná doba		
		celkem hod/měs	z toho přesčas hod/měs	celkem hod/měs	z toho	
					dovolená hod/měs	nemoc hod/měs
0110 Generálové a důstojníci v ozbrojených silách	5,8	147,8	0,7	31,3	17,6	2,5
01102 Vyšší důstojníci v ozbrojených silách	2,1	146,9	0,8	32,3	18,0	1,8
01103 Nižší důstojníci v ozbrojených silách	3,7	148,3	0,6	30,7	17,4	2,9
0210 Poddůstojníci v ozbrojených silách	7,1	146,6	0,7	32,3	17,5	6,7
0310 Ostatní zaměstnanci v ozbrojených silách	7,8	146,6	0,6	32,3	17,7	4,3
03101 Praporčíci v ozbrojených silách	6,6	146,8	0,8	32,2	17,8	3,7
1112 Nejvyšší státní úředníci	2,7	147,6	0,2	26,3	15,6	2,2
11121 Velvyslanci, konzulové a příbuzní pracovníci	0,5	151,3	0,0	21,3	11,7	0,9
11123 Nejvyšší státní úředníci ústředních státních orgánů	0,3	148,2	0,5	26,5	14,9	1,7
11125 Nejvyšší státní úředníci veřejné správy(kr.ústř.stát.orgánů)	1,8	146,3	0,0	27,7	16,8	2,8
1120 Nejvyšší představitelé společností (kromě zájm. a příb.org.)	1,0	146,2	0,2	27,8	17,9	2,0
11201 Nejvyšší představitelé velkých společností a institucí	0,5	145,8	0,2	28,6	19,0	1,5
11202 Nejvyšší představitelé středních společností a institucí	0,4	146,6	0,0	26,9	16,6	2,1
11203 Nejvyšší představitelé malých společností a institucí	0,2	146,6	0,2	27,8	17,8	2,9
1211 Řídicí pracovníci v oblasti financí (kr.fin.,pojišť.služeb)	1,3	147,1	0,2	27,2	16,4	2,7
12111 Ekonomičtí a finanční náměstci (ředitelé)	0,3	147,5	0,1	27,0	16,8	2,6
12112 Řídicí pracovníci ekonomiky, financí (kr.fin.,pojišť.služeb)	0,8	146,8	0,3	27,6	16,3	3,0
12113 Řídicí pracovníci v oblasti účetnictví a kontrolingu	0,2	147,1	0,0	26,9	16,2	2,4
1212 Řídicí pracovníci v oblasti lidských zdrojů	0,7	145,1	0,1	30,4	16,4	2,1
12122 Řídicí pracovníci v oblasti personální	0,2	148,2	0,4	26,6	16,0	2,0
12123 Řídicí pracovníci v oblasti zaměstnanosti	0,4	143,1	0,0	33,1	16,6	2,2
1219 Ostatní řídicí pracovníci správy podniku a pod. činnosti	2,2	146,4	0,3	28,1	16,7	2,9
12192 Řídicí pracovníci hospodaření s majetkem státu a organizací	0,7	147,2	0,4	27,4	16,7	2,5
12196 Řídicí pracovníci vnitřních věcí státu a region. rozvoje	0,4	146,7	0,4	27,8	16,8	2,7
1223 Řídicí pracovníci v oblasti výzkumu a vývoje	0,2	147,7	0,1	28,7	16,2	2,1
1311 Řídicí pracovníci v zemědělství, lesnictví a příb. oborech	0,6	146,6	0,1	27,6	16,5	2,5
13112 Řídicí pracovníci v zemědělství a zahradnictví	0,2	147,4	0,2	27,0	16,5	2,8
13115 Řídicí pracovníci v oblasti životního prostředí	0,3	145,7	0,1	28,4	16,5	2,6
1323 Řídicí pracovníci ve stavebnictví a zeměměřičtví	0,2	147,1	0,2	26,9	16,5	3,0
1324 Řídicí pracovníci v dopravě, logistice a příbuzných oborech	0,3	147,5	0,5	27,0	16,6	3,1
13243 Řídicí pracovníci v oblasti dopravy	0,2	147,4	0,5	27,0	17,0	3,1
1330 Řídicí pracovníci v oblasti ICT	0,4	147,5	0,7	27,9	16,0	2,8
13302 Řídicí pracovníci v oblasti inf. technolog. a činnosti	0,2	147,6	0,5	27,8	16,2	2,3
1341 Řídicí pracovníci v oblasti péče o děti	3,6	137,6	0,1	36,6	26,5	2,2
13411 Řídicí prac.předškol.výchovy (kr.žáků se spec.vzděl.potřeb.)	2,5	137,5	0,1	36,8	26,4	2,4
13413 Řídicí pracovníci v oblasti mimoškolní výchovy	0,3	139,6	0,4	34,6	26,6	0,9
1342 Řídicí pracovníci v oblasti zdravotnictví	1,5	148,8	4,1	27,7	16,5	3,5
13422 Primáři v oblasti zdravotnictví	0,4	156,9	10,7	27,7	17,6	2,4
13424 Vrchní sestry v oblasti zdravotnictví	0,4	147,2	2,9	29,5	17,7	3,5
1343 Řídicí pracovníci v oblasti péče o seniory	0,4	146,7	0,2	27,7	15,8	3,9
1344 Řídicí pracovníci v sociální oblasti (kromě péče o seniory)	1,1	143,2	0,1	31,7	17,9	3,7
13441 Řídicí pracovníci důchod., nemoc., sociálních a jiných dávek	0,8	143,6	0,0	31,7	16,5	4,0
13442 Řídicí pracovníci pobytových soc. služeb (kr.péče o seniory)	0,3	141,8	0,1	32,5	22,0	3,0

**Měsíční odpracovaná a neodpracovaná doba
podle podskupin a kategorií zaměstnání CZ-ISCO**

podskupina zaměstnání / kategorie zaměstnání CZ-ISCO	počet zaměst. tis. osob	odpracovaná doba		neodpracovaná doba		
		celkem hod/měs	z toho přesčas hod/měs	celkem hod/měs	z toho	
					dovolená hod/měs	nemoc hod/měs
1345 Řídící pracovníci v oblasti vzdělávání	9,3	137,5	0,1	36,8	26,2	1,3
13451 Řídící pracovníci na ZŠ	5,5	137,4	0,2	36,9	26,3	1,3
13452 Řídící pracovníci na SŠ	1,9	137,5	0,1	37,3	26,7	1,0
13455 Řídící pracovníci na VŠ	0,3	145,3	0,3	28,5	17,5	3,3
1349 Řídící pracovníci knihoven, muzeí, práva a bezpečnosti apod.	2,6	143,2	2,2	27,9	17,7	2,5
13491 Řídící pracovníci knihoven, muzeí a v příbuzných oblastech	0,3	148,5	0,2	26,1	16,5	2,9
13492 Řídící pracovníci obrany, bezpečnosti státu, požární ochrany	1,6	143,9	3,3	27,4	17,8	2,5
13494 Řídící pracovníci v právní oblasti	0,2	142,2	0,1	29,5	16,8	2,9
1412 Řídící pracovníci v oblasti stravovacích služeb	0,2	147,6	0,7	27,7	16,8	3,6
14125 Řídící pracovníci ve školních jídelnách	0,1	147,1	0,0	27,6	16,5	3,3
1431 Řídící pracovníci kultury, vydavatelství, sportu, zábavy	0,4	149,9	0,5	25,0	16,3	2,5
1439 Řídící pracovníci CK, nemovitostí, osob., oprav. aj. služeb	0,3	147,6	0,5	27,0	16,9	3,1
2131 Biologové, botanici, zoologové a příbuzní specialisté	1,1	147,1	3,0	30,0	18,4	2,9
2132 Specialisté v zemědělství, lesnictví, rybářství a vod.hosp.	1,5	145,6	0,1	28,6	16,4	3,7
2133 Specialisté ochrany životního prostředí (kr.přům.ekologie)	1,7	144,1	0,1	30,3	16,2	4,3
2211 Praktičtí lékaři	1,5	162,4	17,0	27,7	17,1	3,0
22111 Praktičtí lékaři pro dospělé	1,3	161,7	17,3	28,4	17,1	3,1
2212 Lékaři specialisté	9,4	163,1	16,9	27,4	17,5	2,7
22121 Lékaři v interních oborech	2,0	161,3	15,3	27,6	17,8	2,8
22128 Lékaři bez atestace (kromě oborů praktického lékařství)	1,8	165,3	17,5	27,0	17,0	2,4
2221 Všeobecné sestry se specializací	12,4	146,2	5,9	27,4	16,4	4,9
22211 Staniční sestry (kromě sester v oblasti porodní asistence)	2,9	148,7	4,4	27,8	17,5	3,8
22212 Sestry pro intenzivní péči (vč. pediatrie a neonatologie)	3,4	146,9	8,2	27,0	16,0	5,1
22214 Sestry pro pediatrii	2,1	142,4	3,4	26,6	15,7	5,1
22217 Sestry pro péči v psychiatrických oborech	1,0	140,4	4,3	29,3	16,3	6,2
2320 Učitelé odborných předmětů, praktického vyučování, lektori	12,6	133,1	0,2	41,7	26,2	3,6
23201 Učitelé odborných předmětů (kr. žáků se spec.vzděl.potřeb.)	7,3	133,1	0,2	41,7	26,3	3,3
23203 Učitelé odborného výcviku (kr. žáků se spec.vzděl.potřeb.)	4,5	132,8	0,1	42,0	26,2	4,2
2330 Učitelé SŠ (kr.odborných předmětů), konzervatořích, 2.st.ZŠ	39,2	133,4	0,2	41,2	26,2	3,3
23301 Učitelé všeobecně vzdělávacích předmětů na SŠ	16,1	133,2	0,2	41,5	26,4	2,9
23303 Učitelé na 2. stupni ZŠ	22,6	133,6	0,2	41,0	26,1	3,6
2341 Učitelé na 1. stupni ZŠ	23,1	133,8	0,2	40,7	26,0	3,5
23411 Učitelé na 1. stupni ZŠ (kr. v přípravných třídách ZŠ)	21,2	133,6	0,2	40,9	26,4	3,3
2342 Učitelé v oblasti předškolní výchovy	22,9	134,3	0,0	40,0	26,1	5,2
23526 Vychovatelé pro děti se speciálními vzdělávacími potřebami	3,1	135,6	0,6	38,6	25,5	5,3
2354 Lektori a učitelé hudby na ostatních školách	3,0	134,7	0,0	39,9	26,4	2,4
2355 Lektori a učitelé umění na ostatních školách	1,4	134,9	0,1	39,6	26,0	2,4
2359 Spec.pedagog., vychovatelé (kr.spec.vzděl.potř.), ost.pedagog.	11,1	134,6	0,2	40,1	25,6	4,0
23591 Speciální pedagogové	1,1	133,8	0,1	40,7	25,1	4,1
23593 Vychovatelé (kr.vychovatelů pro osoby se spec.vzděl.potřeb.)	8,1	133,6	0,2	41,1	25,9	4,3
23594 Pedagogové volného času	1,2	139,0	0,6	36,1	26,2	2,5
2411 Specialisté v oblasti účetnictví	4,0	147,0	0,3	27,3	16,3	3,4
24111 Hlavní účetní	1,6	149,5	0,4	24,8	16,4	2,3

**Měsíční odpracovaná a neodpracovaná doba
podle podskupin a kategorií zaměstnání CZ-ISCO**

podskupina zaměstnání / kategorie zaměstnání CZ-ISCO	počet zaměst. tis. osob	odpracovaná doba		neodpracovaná doba		
		celkem hod/měs	z toho přesčas hod/měs	celkem hod/měs	z toho	
					dovolená hod/měs	nemoc hod/měs
2422 Specialisté v oblasti strategie a politiky organizací	14,3	144,8	0,2	29,5	15,9	3,6
24222 Spec. analytici, metodici v obl.politiky firem a veř.správy	2,1	144,1	0,0	30,4	11,6	3,2
24225 Specialisté v obl. hospodaření s majetkem státu a organizací	2,6	143,3	0,1	30,9	16,6	4,1
24227 Specialisté v obl. správy školství, kultury a zdravotnictví	1,7	145,6	0,2	28,8	16,5	3,1
24228 Specialisté v oblasti vnitřních věcí státu a region. rozvoje	1,2	146,8	0,2	27,8	16,8	3,8
2522 Systémoví administrátoři, správci počítačových sítí	1,9	146,0	0,6	28,8	16,3	3,7
2612 Soudci a příbuzní pracovníci	1,7	145,3	0,0	29,2	16,6	4,5
2619 Podnik.právnicki, právníci legislativci a os.spec.v obl.práva	3,1	143,8	0,1	30,8	16,1	4,6
26195 Podnikoví právníci	1,1	144,7	0,1	30,0	16,4	4,3
2621 Specialisté archiváři,kurátoři a správci památkových objektů	2,0	146,3	0,1	28,0	16,7	3,7
2634 Psychologové	1,3	137,9	0,3	36,9	22,2	4,3
2635 Specialisté v oblasti sociální práce	3,2	143,2	0,4	31,0	16,5	5,4
26351 Sociální pracovníci specialisté v oblasti veřejné správy	1,6	143,6	0,5	31,0	16,6	5,3
2652 Hudebníci, zpěváci a skladatelé	1,8	151,0	0,0	23,3	16,2	2,2
3112 Stavební technici	2,9	145,4	0,3	29,1	16,4	4,6
31124 Stavební technici přípravy a realizace investic, inženýringu	1,0	145,4	0,2	29,1	16,0	4,4
3118 Technici kartografové,zeměměřiči,pracovníci v příbuz.oborech	3,2	142,7	0,0	31,4	16,8	6,4
3119 Technici v ost.obor.(textil.,kožed'.,polygraf., dřev.apod)	2,9	147,1	2,2	27,5	16,2	5,3
31198 Technici bezp. práce, ochrany zdraví, racionalizace výroby	1,4	146,9	2,7	26,1	16,2	5,5
3211 Technici a asistenti pro obsluhu lékařských zařízení	1,4	154,0	12,9	30,4	19,1	4,0
32112 Radiologičtí asistenti	1,2	154,6	13,8	30,6	19,2	4,1
3212 Odborní laboranti, laboratorní asistenti v obl.zdravotnictví	3,0	148,6	7,9	31,6	18,7	5,0
32121 Zdravotní laboranti	2,9	148,6	8,0	31,7	18,7	5,1
3221 Všeobecné sestry bez specializace	21,3	143,1	4,8	28,4	16,1	6,3
32211 Všeobecné sestry s osvědčením	20,4	143,2	4,8	28,4	16,2	6,2
32212 Všeobecné sestry bez osvědčení	0,8	141,7	4,6	29,0	15,1	8,3
3222 Porodní asistentky bez specializace	0,9	144,2	5,5	26,0	15,1	5,7
3255 Odborní pracovníci v oblasti rehabilitace	1,2	143,1	1,4	32,5	17,1	6,6
3256 Zdravotničtí asistenti (praktické sestry)	1,9	144,5	6,2	27,3	15,6	6,7
3258 Zdravotničtí záchranáři	2,3	150,6	12,8	25,4	16,9	3,9
3313 Odborní pracovníci účetnictví, ekonomiky, personalistiky	16,0	146,3	0,3	28,2	16,2	3,5
33131 Odborní účetní všeobecní	6,6	146,9	0,2	27,3	16,6	3,2
33132 Odborní účetní mzdoví	2,0	146,3	0,6	28,5	15,9	3,2
33133 Odborní účetní finanční a investiční	2,4	145,8	0,3	28,7	16,3	4,0
3333 Odborní pracovníci úřadů práce a pracovních agentur	2,5	141,9	0,0	34,3	15,2	4,5
3341 Vedoucí v oblasti administrativních agend	3,2	145,4	0,1	28,8	16,2	4,0
33411 Vedoucí všeobecných administrativních pracovníků	1,0	145,1	0,1	29,1	16,8	4,9
3342 Odborní administrativní pracovníci v právní oblasti	2,6	143,7	0,2	30,6	16,7	5,4
3343 Odborní pracovníci v administrativě a správě organizace	28,3	144,3	0,4	29,8	16,5	4,7
33431 Odborní asistenti v administrativě	6,0	145,3	0,3	29,1	16,5	4,2
33432 Odborní pracovníci hospodářské správy	5,4	144,0	0,4	29,3	16,9	4,4
33433 Odborní pracovníci organizace a řízení	2,8	142,9	0,2	31,4	15,3	4,7
33436 Odborní pracovníci vnitřních věcí státu, konzulárních služeb	2,8	140,5	1,0	33,1	17,5	7,2

**Měsíční odpracovaná a neodpracovaná doba
podle podskupin a kategorií zaměstnání CZ-ISCO**

podskupina zaměstnání / kategorie zaměstnání CZ-ISCO	počet zaměst. tis. osob	odpracovaná doba		neodpracovaná doba		
		celkem hod/měs	z toho přesčas hod/měs	celkem hod/měs	z toho	
					dovolená hod/měs	nemoc hod/měs
33437 Odborní pracovníci správy školství, kultury a zdravotnictví	1,8	145,5	0,2	28,8	16,5	4,0
3351 Pracovníci Celní správy ČR	3,6	133,5	0,7	31,5	18,8	3,3
3352 Pracovníci veřejné správy v oblasti daní	11,9	143,5	0,1	30,6	16,7	5,1
3353 Pracovníci veřejné správy v oblasti sociálních, jiných dávek	9,9	142,0	0,0	32,8	16,4	6,6
3354 Pracovníci veřejné správy vydávající různá povolení	1,5	144,3	0,2	30,1	16,7	5,4
3355 Policejní inspektori, komisaři a radové Policie ČR	39,1	141,0	5,2	28,4	18,8	4,3
33551 Inspektori Policie ČR	21,5	142,1	5,3	27,5	18,7	5,1
33552 Vrchní inspektori Policie ČR	7,9	140,2	4,5	28,4	18,9	3,7
33553 Komisaři Policie ČR	5,4	139,3	5,5	30,2	19,0	3,0
33554 Vrchní komisaři Policie ČR	3,4	138,7	5,4	30,7	19,2	3,0
3359 Pracovníci veřejné správy v oblasti státních regulací j.n.	1,0	143,2	0,3	32,0	16,6	4,8
3411 Odborní pracovníci v právní obl.,bezpečnosti,příbuz.oborech	1,3	146,9	1,8	29,3	15,9	5,2
3412 Odborní pracovníci v oblasti sociální práce	8,9	141,6	0,4	31,7	16,4	6,0
34121 Sociální pracovníci v oblasti veřejné správy	3,0	142,2	0,2	33,1	16,4	5,2
34123 Sociální pracovníci péče o zdravotně postižené	1,5	138,6	0,6	31,0	16,3	7,2
34124 Sociální pracovníci péče o seniory (kr.péče o zdr.postiž.)	1,2	143,7	0,6	28,8	16,1	6,1
3511 Technici provozu ICT, technici programátoři	1,2	147,4	1,2	27,1	16,5	3,3
4110 Všeobecní administrativní pracovníci	8,9	145,0	0,5	29,4	16,3	5,4
4120 Sekretáři (všeobecní)	2,3	145,1	0,2	29,1	16,3	4,4
4131 Pracovníci pro zpracování textů, pisaři	2,0	142,4	0,1	31,7	16,7	7,7
41312 Pisaři	1,9	142,4	0,1	31,8	16,7	7,8
4132 Pracovníci pro zadávání dat	0,2	146,3	0,7	28,7	16,9	3,4
4223 Operátoři telefonních panelů	0,3	142,1	2,8	30,2	16,0	7,7
4224 Recepční v hotelích a dalších ubytovacích zařízeních	0,2	147,4	3,0	23,2	14,3	5,3
4225 Pracovníci v informačních kancelářích	0,5	145,7	2,1	29,1	16,3	4,9
4226 Recepční (kr.recepčních v hotelích, ubytovacích zařízeních)	0,3	143,4	1,0	28,0	15,0	6,8
4229 Pracovníci informačních služeb j.n.	0,3	144,7	0,9	30,5	16,7	6,1
4311 Úředníci v oblasti účetnictví	2,4	146,6	0,3	27,6	16,4	3,7
43111 Účetní všeobecní	1,7	146,8	0,4	27,4	16,4	3,4
43112 Účetní finanční a investiční	0,3	146,4	0,2	27,7	16,2	5,1
4312 Úředníci v oblasti statistiky, finančnictví a pojišťovnictví	0,9	140,7	0,1	33,3	16,2	8,5
43122 Úředníci v oblasti financí	0,2	145,0	0,2	29,2	16,2	3,6
4313 Mzdoví účetní	0,4	147,8	0,5	27,0	16,6	3,4
4321 Úředníci ve skladech	0,6	144,0	0,8	30,9	16,1	6,7
4323 Pracovníci v dopravě a přepravě	0,7	148,3	4,3	28,6	16,5	4,7
43233 Provozní technici v dopravě	0,3	146,6	1,3	28,8	16,6	4,7
4411 Knihovníci	4,2	146,5	0,4	28,9	15,7	4,8
4412 Pracovníci poštovního provozu (kromě úředníků na přepážkách)	0,3	142,1	0,2	32,1	16,3	7,8
4415 Pracovníci evidence dat a archivů	1,8	143,5	0,1	30,8	16,6	6,1
4416 Personální referenti	0,9	145,9	0,6	28,8	16,0	4,4
4419 Úředníci správy škol.,kult.,zdravot.,vniřř.věcí státu a ost.	9,4	144,9	0,2	29,6	15,5	4,6
44191 Úředníci všeobecné správy vnitřních věcí státu	1,8	144,1	0,4	30,4	16,8	5,3
44192 Úředníci zahraničních vztahů	0,6	148,0	0,4	26,1	14,3	3,3

**Měsíční odpracovaná a neodpracovaná doba
podle podskupin a kategorií zaměstnání CZ-ISCO**

podskupina zaměstnání / kategorie zaměstnání CZ-ISCO	počet zaměst. tis. osob	odpracovaná doba		neodpracovaná doba		
		celkem hod/měs	z toho přesčas hod/měs	celkem hod/měs	z toho	
					dovolená hod/měs	nemoc hod/měs
44193 Úředníci v oblasti správy školství, kultury a zdravotnictví	0,9	145,5	0,1	28,8	16,8	3,8
44194 Úředníci v oblasti správy průmyslu a dopravy	0,4	142,7	0,1	31,4	16,4	5,1
5120 Kuchaři (kromě šéfkuchařů), pomocní kuchaři	20,9	142,7	0,5	31,8	16,1	8,4
51201 Kuchaři (kromě šéfkuchařů)	16,4	142,8	0,6	31,7	16,1	8,2
51203 Pomocní kuchaři	4,4	142,2	0,5	32,3	15,9	8,8
5151 Vedoucí provozu stravovacích, ubytovacích a dalších zařízení	4,7	146,3	0,6	28,3	16,5	4,3
51511 Vedoucí provozu školních jídelen a menz	3,2	146,2	0,2	28,2	16,6	4,2
51512 Vedoucí provozu ubyt.,strav., pohostinství (kr.škol.jídelen)	0,8	145,0	1,0	30,3	16,9	6,0
5153 Správci objektů	9,8	145,9	0,7	28,8	16,4	5,6
5164 Chovatelé, ošetrovatelé zvířat v zaříz.pro chov,příbuz.prac.	0,7	150,7	4,7	26,8	16,0	5,6
5230 Pokladníci a prodavači vstupenek a jízdenek	1,1	146,5	1,2	27,8	15,7	4,8
52302 Pokladníci v organizacích	0,6	144,7	0,4	29,1	16,1	5,4
5312 Asistenti pedagogů	4,4	135,5	0,3	38,8	23,2	5,6
53121 Asistenti učitelů	1,8	133,5	0,1	41,3	24,1	5,2
53122 Asistenti vychovatelů	2,6	136,8	0,5	37,1	22,6	5,9
5321 Ošetrovatelé a prac. sociálních služeb v obl. pobytové péče	16,3	138,1	1,1	30,3	15,3	9,3
53211 Ošetrovatelé v oblasti pobytové péče	2,4	138,9	2,6	30,5	16,2	9,1
53212 Pracovníci přímé obslužné péče v oblasti pobytové péče	12,3	137,9	0,8	30,1	15,0	9,2
5322 Ošetrovatelé a prac.soc.slужeb v obl.ambul. služeb,dom. péče	1,8	142,0	0,9	32,1	16,7	9,3
53221 Ošetrovatelé v obl.ambulantních,terénních služeb,domácí péče	0,6	140,2	0,2	32,1	17,8	8,6
53222 Prac.přímé obslužné péče ambul. služeb,pečovatelé dom.péče	1,2	143,0	1,3	32,0	16,1	9,8
5329 Sanitáři,laboratorní pracovníci,ost.prac.ve zdrav.a soc.obl.	12,3	144,2	5,9	29,4	16,3	7,4
53295 Sanitáři	9,5	143,4	5,2	30,1	16,3	7,8
53296 Řidiči vozidel zdravotnické záchranné služby	1,4	152,4	14,8	25,4	16,8	3,9
5411 Příslušníci HZS ČR,hasiči ostatních jednotek požární ochrany	8,4	141,5	2,6	25,3	18,6	4,1
54111 Příslušníci v jednotkách požární ochrany HZS ČR	6,3	141,8	1,8	24,0	18,7	4,0
54112 Příslušníci operačních středisek HZS ČR	0,6	140,3	2,3	27,4	18,5	6,1
5412 Policisté	7,9	143,3	3,8	27,8	15,8	5,5
54125 Strážníci	7,7	143,3	3,8	27,8	15,8	5,5
5414 Pracovníci ostrahy a bezpečnostních agentur	3,2	145,9	4,2	27,3	15,3	6,7
54141 Vrátní	2,2	145,3	3,4	27,5	15,2	7,0
54142 Pracovníci ostrahy, strážní	0,7	147,5	6,9	26,9	15,3	5,9
6111 Pěstitelé zemědělských plodin	0,1	145,2	1,5	31,0	16,6	8,0
6113 Zahradníci a pěstitelé v zahradnických školkách	1,1	145,1	2,6	31,5	16,6	8,1
61131 Zahradníci pro pěstování zahradních rostlin	0,8	144,3	2,1	31,9	16,6	8,1
61132 Zahradníci krajináři	0,1	155,1	10,9	29,5	16,6	9,1
6210 Kvalifikovaní pracovníci v lesnictví a příbuzných oblastech	0,3	144,6	1,0	30,2	15,8	8,2
62101 Kvalifikovaní pracovníci pro pěstění a ošetrování lesa	0,2	143,5	0,9	31,5	15,7	9,3
62102 Kvalifikovaní pracovníci pro těžbu dřeva	0,0	145,4	2,0	30,0	16,5	7,2
7112 Zedníci, kamnáři, dlaždiči a montéři suchých staveb	0,6	143,2	1,8	32,1	16,8	9,2
71121 Zedníci (kromě zedníků ohnivzdorného zdiva)	0,5	143,1	1,8	32,3	16,7	9,4
7115 Tesaři a stavební truhláři	0,1	147,5	2,3	28,8	17,1	4,6
71151 Tesaři	0,1	146,2	1,2	29,3	16,9	5,4

**Měsíční odpracovaná a neodpracovaná doba
podle podskupin a kategorií zaměstnání CZ-ISCO**

podskupina zaměstnání / kategorie zaměstnání CZ-ISCO	počet zaměst. tis. osob	odpracovaná doba		neodpracovaná doba		
		celkem hod/měs	z toho přesčas hod/měs	celkem hod/měs	z toho	
					dovolená hod/měs	nemoc hod/měs
71152 Stavební truhláři	0,0	149,1	3,7	28,1	17,3	3,7
7119 Kvalifik.staveb.dělníci,staveb.údržbáři budov,montéři apod.	1,0	149,7	4,6	28,5	16,1	6,4
71191 Stavební údržbáři budov	0,3	147,1	2,1	28,7	16,0	6,3
71194 Stavební montéři (kromě montérů suchých staveb)	0,4	152,9	5,1	26,0	16,2	4,5
71195 Kvalifikovaní stavební dělníci hlavní stavební výroby	0,3	148,3	6,2	31,6	16,1	8,9
7126 Instalatéři,potrubaři,stavební zámečníci a stavební klempíři	0,5	148,9	4,1	29,6	16,6	5,8
71261 Stavební instalatéři	0,2	146,8	2,5	31,0	16,9	6,2
71263 Instalatéři vodovodů	0,1	151,0	5,3	27,9	16,3	5,7
71264 Instalatéři ústředního topení	0,1	149,8	6,1	29,6	16,0	5,3
7131 Malíři (vč.stavebních lakýrníků a natěračů), tapetáři	0,1	144,0	3,0	33,2	16,3	10,2
71311 Malíři interiérů	0,1	143,9	3,5	33,6	16,3	10,7
7213 Pracovníci na zpracování plechu	0,0	144,8	1,4	30,5	17,0	5,9
7222 Nástrojáři a příbuzní pracovníci	1,8	147,6	2,7	29,1	16,6	6,1
72222 Zámečníci strojů	0,1	144,3	2,8	31,7	17,2	6,9
72223 Provozní zámečníci, údržbáři	1,6	147,8	2,7	28,9	16,6	6,1
7231 Mechanici a opraváři motorových vozidel	0,7	144,6	2,1	31,4	16,9	6,6
72311 Mechanici a opraváři osobních automobilů	0,3	147,3	2,2	29,2	16,8	5,1
72312 Mechanici a opraváři nákladních automobilů	0,3	143,8	1,9	31,6	16,8	6,6
7233 Mechanici a opraváři zeměděl.,průmysl. a j.strojů, zařízení	0,2	144,8	3,1	31,8	16,9	7,9
72334 Mechanici a opraváři zeměděl. a lesnických strojů a zařízení	0,0	141,3	2,1	34,7	17,4	11,2
7311 Výrobci, mechanici, opraváři přesných přístrojů a zařízení	0,1	154,3	9,6	27,8	16,5	4,4
7317 Tradiční zpracovatelé dřeva, proutí a příbuzných materiálů	0,1	149,3	1,1	25,1	16,8	4,4
73172 Umělečtí truhláři a řezbáři	0,1	149,3	1,1	25,1	16,8	4,5
7319 Umělečtí kováři,zámečníci,kameníci,štukatéři apod.prac.	0,1	146,5	1,3	28,4	16,7	6,3
73191 Pracovníci zhotovující umělecké výrobky z kovů	0,0	147,8	1,5	27,1	16,2	5,7
7323 Pracovníci konečné úpravy tisku a vazači knih	0,1	145,8	0,3	31,2	13,6	4,4
7411 Stavební a provozní elektrikáři	0,6	151,2	6,3	27,8	16,3	4,8
7412 Elektromechanici	0,5	147,4	4,2	29,9	16,7	6,0
74121 Elektromechanici elektrických zařízení (kr.v dopr.prostřed.)	0,1	146,6	3,3	30,1	16,4	5,5
74123 Provozní elektromechanici	0,4	147,7	4,6	29,8	16,9	6,3
7413 Montéři a opraváři elektrických vedení	0,1	153,4	5,7	26,5	15,3	4,5
7421 Mechanici a opraváři elektronických přístrojů	0,1	155,9	13,3	28,9	16,5	4,1
7422 Mechanici a opraváři ICT	0,0	149,9	6,1	27,3	17,5	2,4
7522 Truhláři (kr.stavebních) a pracovníci v příbuzných oborech	0,2	142,7	1,7	32,8	16,4	9,3
7531 Krejčí, kožešníci a kloboučníci	0,4	147,5	1,4	27,8	16,3	5,6
75311 Krejčí	0,3	147,5	1,4	27,7	16,3	5,4
7533 Švadleny, šičky, vyšivači a pracovníci v příbuzných oborech	0,3	144,3	2,5	32,3	16,3	8,4
7534 Čalouníci a příbuzní pracovníci	0,0	147,3	1,5	28,3	17,3	4,2
8157 Obsluha strojů v prádelnách a čistírnách	1,3	142,8	0,8	32,1	15,8	8,7
8182 Obsluha parních turbín, kotlů a příbuzných zařízení	0,8	150,9	5,1	25,1	13,3	5,2
81822 Obsluha kotlů na vytápění,výměníků (kr.kotlů lodí,lokomotiv)	0,7	150,4	4,6	25,3	13,0	5,4
81825 Obsluha zařízení spaloven	0,1	155,1	12,2	25,8	15,3	5,0
8189 Obsluha stacionárních strojů a zařízení j.n.	0,4	151,9	5,4	25,2	15,4	4,6

**Měsíční odpracovaná a neodpracovaná doba
podle podskupin a kategorií zaměstnání CZ-ISCO**

podskupina zaměstnání / kategorie zaměstnání CZ-ISCO	počet zaměst.	odpracovaná doba		neodpracovaná doba		
		celkem	z toho přesčas	celkem	z toho	
	tis. osob	hod/měs	hod/měs	hod/měs	dovolená hod/měs	nemoc hod/měs
81891 Obsluha zařízení ve vodáren. a vodohospod.(vč.čistíren vody)	0,3	152,1	5,5	24,9	15,3	4,4
8322 Řidiči osobních a malých dodávkových automobilů, taxikáři	3,2	154,4	10,2	26,8	16,3	4,5
83221 Řidiči osobních a malých dodávkových automobilů	2,2	154,6	8,7	27,8	16,4	4,5
83223 Řidiči dopravy nemocných a raněných	1,0	154,1	13,3	24,7	16,2	4,5
8331 Řidiči autobusů, trolejbusů a tramvají	0,1	155,4	11,2	29,7	16,1	6,4
83312 Řidiči autobusů v dálkové přepravě osob	0,1	157,9	15,2	31,2	16,2	6,2
8332 Řidiči nákladních automobilů, tahačů a speciálních vozidel	4,7	146,0	4,4	30,7	16,6	7,5
83321 Řidiči nákladních automobilů (kromě tahačů)	3,5	145,2	4,6	31,6	16,7	8,1
83323 Řidiči popelářských vozů	0,1	150,7	3,7	26,9	16,3	7,4
83324 Řidiči silničních úklidových vozidel	0,3	148,8	3,3	28,1	16,2	5,5
8341 Řidiči a obsluha zemědělských a lesnických strojů	0,6	146,6	3,6	30,6	16,5	7,9
83411 Traktoristé a obsluha zemědělských strojů	0,6	146,5	3,8	30,9	16,6	8,1
8342 Obsluha železničních, zemních a příbuzných strojů a zařízení	0,2	149,0	4,1	30,1	16,8	6,4
83422 Obsluha zemních a příbuzných strojů	0,2	149,0	4,1	30,2	16,8	6,5
8344 Obsluha vysokozdvížných a jiných vozíků a skladníci	0,5	144,6	2,5	31,6	16,4	7,1
83443 Skladníci, obsluha manipulačních vozíků	0,5	144,6	2,5	31,7	16,4	7,2
9112 Uklízeči a pomocníci v hotelích, admin., průmysl. a j. objektech	25,3	143,4	0,6	31,1	16,1	8,1
91121 Uklízeči a pomocníci v administrativních objektech	3,8	143,4	0,4	31,0	16,4	7,7
91122 Uklízeči a pomocníci ve zdravotnických, sociálních zařízeních	4,3	142,6	1,6	32,7	15,8	10,3
91123 Uklízeči a pomocníci v ubytovacích a vzdělávacích zařízeních	14,5	143,5	0,3	30,9	16,2	7,6
91127 Uklízeči prodejních prostor	0,7	141,5	0,3	32,8	15,6	9,6
9121 Pracovníci pro ruční praní a žehlení	0,5	143,5	0,4	31,1	16,3	8,2
9312 Figuranti, dělníci výkop.prací a dělníci výstavby inženýr.děl	0,2	140,2	1,9	35,1	16,0	11,4
9333 Pomocní manipulační pracovníci (kromě výroby)	1,2	146,2	3,6	30,7	16,1	8,2
93331 Pomocní skladníci	0,3	146,8	2,2	29,3	16,7	5,6
93333 Pomocní pracovníci obchodního provozu	0,3	144,8	5,1	32,8	15,5	11,1
9412 Pomocníci v kuchyni	1,0	144,3	1,8	31,7	15,8	8,1
9613 Uklízeči veřejných prostranství, čističi kanalizací	13,6	144,5	0,8	29,9	15,3	8,5
96131 Uklízeči veřejných prostranství	10,2	144,6	0,9	30,4	15,2	8,9
9622 Pomocní pracovníci údržby budov a souvisejících prostor	1,0	146,8	2,1	28,9	15,9	6,9



Technický popis

Dodatek – Technický popis šetření

Technický popis šetření přibližuje metodické postupy používané při zpracování platové sféry Informačního systému o průměrném výdělků (ISPV-PLS). Popis je rozdělen do čtyř hlavních kapitol: koncepce šetření, vstupní údaje, nejdůležitější sledované ukazatele a definice vybraných pojmů.

1. Koncepce šetření

Kapitola popisuje základní soubor šetření a strukturu statistického souboru.

1.1 Hrubý měsíční plat

Základním souborem ISPV-PLS je soubor ekonomických subjektů, definovaný registrem organizací RARIS informačního prezentačního systému ÚFIS spravovaným Ministerstvem financí. ÚFIS obsahuje informace z účetního a finančního výkaznictví organizačních složek státu, kapitol státního rozpočtu, státních příspěvkových organizací, státních fondů, územních samosprávných celků a jimi zřizovaných příspěvkových organizací v ČR (viz www.info.mfcr.cz/ufis). Ekonomické subjekty, které přísluší do platové sféry, odměňují platem podle zákoníku práce, zákona o státní službě, zákona o platu v rozpočtových organizacích, podle zákona o vojácích z povolání a zákona o služebním poměru příslušníků bezpečnostních sborů. Statistické šetření ISPV pro platovou sféru využívá dat Informačních systémů o platech a služebním příjmu provozovaných Ministerstvem financí (viz www.mfcr.cz/isp).

1.2. Struktura souboru ISPV-PLS

Statistické šetření ISPV-PLS pro platovou sféru za rok 2015 zahrnuje 13 463 ekonomických subjektů, které představují 704 tisíc zaměstnanců (viz tabulka 1).

Soubor ISPV platové sféry	
Počet ekonomických subjektů	13 463
Počet zaměstnanců	704 tisíc

Tabulka 1

Z hlediska odvětvové skladby (podle klasifikace CZ-NACE) představují platovou sféru ISPV-PLS zejména tři odvětví národního hospodářství České republiky: odvětví veřejné správy, odvětví vzdělávání a odvětví zdravotní a sociální péče. Z hlediska geografického zachycuje šetření ISPV-PLS celou Českou republiku. Následující tabulky ukazují strukturu souboru ISPV-PLS za rok 2015 z odvětvového a regionálního pohledu.

Odvětvová skladba výběrového souboru ISPV platové sféry

Kód CZ-NACE	Sekce	Počet ES
A	Zemědělství, lesnictví a rybníkářství	9
B	Těžba a dobývání	0
C	Zpracovatelský průmysl	0
D	Výroba a rozvod elektřiny, plynu, tepla	0
E	Zásobování vodou, činnosti související s odpady	81
F	Stavebnictví	0
G	Obchod, opravy motorových vozidel	0
H	Doprava a skladování	19
I	Ubytování, stravování a pohostinství	160
J	Informační a komunikační činnosti	13
K	Peněžnictví a pojišťovnictví	0
L	Činnosti v oblasti nemovitostí	35
M	Profesní, vědecké a technické činnosti	34
N	Administrativní a podpůrné činnosti	7
O	Veřejná správa, obrana, sociální zabezpečení	4 011
P	Vzdělávání	7 583
Q	Zdravotní a sociální péče	896
R	Kulturní, zábavní a rekreační činnosti	604
S	Ostatní činnosti	11

Tabulka 2

Regionální skladba výběrového souboru ISPV platové sféry

Kód NUTS 3	Kraj	Počet ES
CZ010	Hlavní město Praha	931
CZ020	Středočeský	1 886
CZ031	Jihočeský	907
CZ032	Plzeňský	758
CZ041	Karlovarský	403
CZ042	Ústecký	1 010
CZ051	Liberecký	600
CZ052	Královéhradecký	836
CZ053	Pardubický	877
CZ063	Vysočina	823
CZ064	Jihomoravský	1 716
CZ071	Olomoucký	1 009
CZ072	Zlínský	925
CZ080	Moravskoslezský	1 296

Tabulka 3

2. Vstupní údaje

Kapitola popisuje specifika sběru dat pro šetření ISPV-PLS, nejdůležitější vstupní údaje, kvalitu údajů a používané klasifikace a číselníky.

2.1. Sběr dat

Vlastní sběr dat pro ISPV-PLS zabezpečuje Informační systém o platech.

ISPV-PLS přebírá kompletní soubor platové sféry, předzpracovaný pro účely Informačního systému o platech, a provádí na něm specifické kontroly.

2.2. Nejdůležitější vstupní údaje

Šetření ISPV-PLS monitoruje s pololetní periodicitou platovou úroveň a pracovní dobu jednotlivých zaměstnání podle klasifikace CZ-ISCO v České republice.

Hrubý plat je součtem platu za práci, náhrad platu a odměn za pracovní pohotovost, které jsou přímo sbíranými položkami. Šetření ISPV-PLS sleduje i strukturu hrubého měsíčního platu, tj. odměny, příplatky a náhrady.

Šetření ISPV-PLS dále sleduje pracovní dobu zaměstnanců. Vstupní věta o zaměstnanci obsahuje odpracovanou dobu za sledované období, a z ní počet přesčasových hodin. Odpracovaná doba u zaměstnanců odměňovaných měsíčním platem nezahrnuje dobu svátků v jinak pracovních dnech. Věta dále obsahuje celkovou neodpracovanou dobu za sledované období, z ní počet hodin nemoci a dovolené.

2.3. Kvalita údajů

Zjišťované charakteristiky podléhají nevýběrovým chybám, neboť se nejedná o výběrové šetření. Nevýběrové chyby bývají způsobeny především špatnou kvalitou dat předávaných respondenty (neúplné a chybné údaje) do Informačního systému o platu. Při zpracovávání údajů je jejich vliv snižován několikastupňovými kontrolními mechanismy a častými kontakty zpracovatele šetření s respondenty.

2.4. Klasifikace a číselníky

ISPV-PLS používá standardní statistické klasifikace a číselníky (podrobněji popsané na www.czso.cz). Použití platných statistických klasifikací je závazné jak pro orgán vykonávající státní statistickou službu, tak pro zpravodajské jednotky, které poskytují údaje pro statistické zjišťování. ISPV-PLS používá následující klasifikace a číselníky:

CZ-ISCO	Klasifikace zaměstnání; vydáno sdělením ČSÚ č. 206/2010 Sb. ze dne 16. června 2010 o zavedení Klasifikace zaměstnání CZ-ISCO. Poslední aktualizace byla provedena k 1. červenci 2015 sdělením ČSÚ č. 140/2015 Sb. ze dne 11. června 2015 o aktualizaci Klasifikace zaměstnání (CZ-ISCO).
CZ-ICSE	Klasifikace postavení v zaměstnání; vydáno sdělením ČSÚ č. 494/2003 Sb. ze dne 18. prosince 2003 o vydání Klasifikace postavení v zaměstnání.
KKOV	Klasifikace kmenových oborů vzdělání; od 1. ledna 2009 převzalo MŠMT gesci za Klasifikaci kmenových oborů vzdělání (KKOV) jako resortní klasifikaci.
LAU 1	Číselník okresů; od 1. ledna 2008 je systém statistické klasifikace územních struktur v České republice rozdělen, v souladu se systémem Eurostatu, na dvě části: klasifikace CZ-NUTS a systém LAU (Local Administrative Units). Z hlediska statistiky mají LAU závazný charakter. Jednotky LAU 1 (dřívější NUTS 4) jsou v ČR tvořeny okresy. Územní jednotky na úrovni LAU 1 přebírají kódy od dřívějších jednotek NUTS 4. Proti NUTS 4 jsou v LAU 1 následující změny: - do kódů LAU 1 okresů krajů Vysočina a Jihomoravského se promítá změna kódů NUTS 3 těchto krajů, - Praha se na úrovni LAU 1 nečlení.
CZ-NACE	Klasifikace ekonomických činností (CZ-NACE); vydáno sdělením ČSÚ č. 244/2007 Sb. ze dne 18. září 2007 o zavedení Klasifikace ekonomických činností.
CZ-GEONOM	Klasifikace zemí; vydáno sdělením ČSÚ č. 487/2003 Sb. ze dne 18. prosince 2003 o vydání Klasifikace zemí. Poslední aktualizace byla provedena k 15. prosinci 2008 sdělením ČSÚ č. 429/2008 Sb. ze dne 26. listopadu 2008 o aktualizaci Klasifikace zemí a o ukončení zveřejňování aktualizací.

3. Nejdůležitější sledované ukazatele

Kapitola popisuje nejdůležitější sledované ukazatele, algoritmy jejich výpočtu a kritéria pro zahrnutí zaměstnanců do dalších výpočtů.

3.1. Hrubý měsíční plat

Hrubý plat je v ISPV-PLS definován jako součet platu za práci, náhrad platu a odměny za pracovní pohotovost za sledované období. **Hrubý měsíční plat** zaměstnance se vypočte podle vzorce:

$$HMP = \frac{PLAT + NAHRADY + POHOTOV}{MESPLAC_prep}$$

kde:

HMP	je hrubý měsíční plat zaměstnance,
PLAT	je plat za práci zaměstnance v kumulaci za sledované období (vstupní položka věty o zaměstnanci),
NAHRADY	jsou náhrady platu zaměstnance v kumulaci za sledované období (vstupní položka věty o zaměstnanci),
POHOTOV	je odměna za pracovní pohotovost zaměstnance v kumulaci za sledované období (vstupní položka věty o zaměstnanci),
MESPLAC_prep	je počet přepočtených placených měsíců zaměstnance, tj. počet měsíců, které zaměstnanec odpracoval nebo za které pobíral náhrady platu (vyjma náhrady za dobu dočasně pracovní neschopnosti).

Počet přepočtených placených měsíců MESPLAC_prep je roven počtu kalendářních měsíců (6 při 1. pololetí, 12 při celém roku) v případě, že zaměstnanec s plným pracovním úvazkem po celé sledované období pracoval nebo pobíral náhrady platu (s výjimkou náhrady za dobu dočasně pracovní neschopnosti). Pokud zaměstnanec byl v evidenčním stavu kratší dobu než sledované období, bude jeho počet placených měsíců zkrácen poměrem počtu pracovních dnů v evidenčním stavu a ve sledovaném období. Měl-li zaměstnanec sjednán kratší pracovní úvazek, bude jeho počet placených měsíců zkrácen poměrem kratšího a plného úvazku. Podobně se počet placených měsíců zkrátí, pokud zaměstnanec měl tzv. neplacenou absenci (např. neplacené volno, nemoc, ošetřování člena rodiny).

Při výpočtu charakteristik hrubého měsíčního platu (např. medián, průměr) za určitou skupinu zaměstnanců vstupuje každý zaměstnanec do výpočtu s váhou, odpovídající počtu jeho placených měsíců za sledované období (tzv. váha placené doby). Tedy zaměstnanec,

kteřý byl zaměstnán jen část období (nebo měl kratší úvazek, nebo byl nemocný), má menší vliv na výslednou charakteristiku. Vážený způsob výpočtu umožňuje korektní srovnání platové úrovně jednotlivých zaměstnání a srovnávání v čase.

Počet zaměstnanců je vypočten jako podíl součtu **přepočtených placených měsíců** za určitou skupinu zaměstnanců a počtu kalendářních měsíců ve sledovaném období (6 při 1. pololetí, 12 při celém roku).

Měsíční placená doba vyjadřuje počet placených hodin – součet hodin odpracovaných a hodin s náhradou platu (vyjma náhrady za dobu dočasné pracovní neschopnosti) za plně placený měsíc. Výpočet je konzistentní s výpočtem hrubého měsíčního platu.

Kritéria pro zahrnutí zaměstnance do výpočtů výše uvedených ukazatelů jsou následující:

- přepočtený počet placených měsíců zaměstnance je alespoň jeden měsíc,
- stanovená týdenní pracovní doba na dané pracovní místo je alespoň 30 hodin (dle doporučení Eurostatu).

Počet zaměstnanců a hrubá měsíční mzda/plat podle ISPV jsou rozdílné od údajů mzdové statistiky ČSÚ, neboť počet zaměstnanců přepočtený podle placených měsíců v rámci ISPV je nižší než přepočtený počet zaměstnanců z výkaznictví ČSÚ, a z toho důvodu je pak průměrná hrubá měsíční mzda/plat z šetření ISPV vyšší než hrubá měsíční mzda/plat podle ČSÚ. Počet zaměstnanců přepočtený podle placených měsíců na rozdíl od přepočteného počtu zaměstnanců uveřejňovaného ve mzdových šetřeních ČSÚ neobsahuje zaměstnance po dobu jejich neplacené absence (např. neplacené volno, nemoc, ošetřování člena rodiny), tj. po dobu, kdy zaměstnanci nedostávají náhrady, které jsou součástí hrubé mzdy. Navíc v ukazatelích ISPV nejsou zahrnuti zaměstnanci, kteří nesplňují výše uvedená kritéria pro zahrnutí zaměstnance do výpočtů. Koncept výpočtu hrubé měsíční mzdy/platu podle ISPV, který se používá mj. ve výdělkových šetřeních Eurostatu (viz šetření Structure of Earnings Survey), umožňuje provádět přesnější srovnání mezd/platů jednotlivých skupin zaměstnanců (a zejména jednotlivých zaměstnání) bez ovlivnění neplacenou absencí.

3.2. Měsíční odpracovaná a neodpracovaná doba

Měsíční odpracovaná doba zaměstnance se vypočte podle vzorce:

$$\text{ODPRACD}_{\text{mes}} = \frac{\text{ODPRACD}}{\text{MESEVID}_{\text{prep}}}$$

kde:

$\text{ODPRACD}_{\text{mes}}$ je měsíční odpracovaná doba zaměstnance,

ODPRACD	je odpracovaná doba zaměstnance v kumulaci za sledované období (vstupní položka věty o zaměstnanci),
MESEVID_prep	je počet přepočtených evidenčních měsíců zaměstnance, tj. počet měsíců, odpovídajících délce pracovního úvazku a délce pracovního poměru ve sledovaném období.

Počet přepočtených evidenčních měsíců MESEVID_prep je roven počtu kalendářních měsíců v případě, že zaměstnanec s plným pracovním úvazkem po celé sledované období byl v pracovním poměru a nebyl na mateřské či rodičovské dovolené. Pokud zaměstnanec byl v evidenčním stavu kratší dobu než sledované období, bude jeho počet evidenčních měsíců zkrácen poměrem počtu pracovních dnů v evidenčním stavu a ve sledovaném období. Měl-li zaměstnanec sjednán kratší pracovní úvazek, bude jeho počet evidenčních měsíců zkrácen poměrem kratšího a plného úvazku.

Průměrná měsíční odpracovaná doba za určitou skupinu zaměstnanců je vypočtena jako vážená charakteristika, v níž měsíční odpracovaná doba každého zaměstnance má váhu odpovídající počtu jeho evidenčních měsíců ve sledovaném období (tzv. váha evidenční doby). Tedy zaměstnanec, který byl zaměstnán jen část období (nebo měl kratší úvazek), má menší vliv na výsledný průměr. Vážený způsob výpočtu umožňuje korektní srovnání průměrné odpracované doby podle jednotlivých zaměstnání a v jednotlivých letech.

Obdobně jako odpracovaná doba se počítají měsíční neodpracovaná doba a průměrné měsíční údaje o přesčasu, dovolené a nemoci.

Počet zaměstnanců je vypočten jako podíl součtu **přepočtených evidenčních měsíců** za určitou skupinu zaměstnanců a počtu kalendářních měsíců ve sledovaném období (6 při 1. pololetí, 12 při celém roku).

Kritéria pro zahrnutí zaměstnance do výpočtů výše uvedených ukazatelů jsou stejná jako u platových sestav:

- přepočtený počet placených měsíců zaměstnance je alespoň jeden měsíc,
- stanovená týdenní pracovní doba na dané pracovní místo je alespoň 30 hodin (dle doporučení Eurostatu).

4. Definice vybraných pojmů

Ekonomický subjekt	Ekonomický subjekt je právnický subjekt nebo fyzická osoba s postavením podnikatele, zapsaná do registru ekonomických subjektů ČSÚ. Každému ekonomickému subjektu se přiděluje identifikační číslo (IČO).
Organizační jednotka	Z hlediska výdělkové statistiky ISPV se dělí ekonomické subjekty na organizační jednotky podle okresu, ve kterém jednotky působí. Organizační jednotku tvoří všechny útvary ekonomického subjektu, které působí ve stejném okrese.
Zpravodajská jednotka	Zpravodajskou jednotkou je právnická osoba, organizační složka státu nebo fyzická osoba, od nichž se požaduje poskytnutí údajů ve statistickém zjišťování podle zákona č. 89/1995 Sb., o státní statistické službě ve znění pozdějších předpisů.
Sledované období	Sledované období je období od začátku roku do konce čtvrtletí, ve kterém se statistické zjišťování provádí.
Mzdová sféra	Do mzdové sféry patří subjekty, které odměňují mzdou podle § 109, odst. 2 zákona č. 262/2006 Sb., zákoníku práce, ve znění pozdějších předpisů.
Platová sféra	Do platové sféry patří subjekty, které odměňují platem podle zákona č. 262/2006 Sb., zákoníku práce, podle zákona č. 234/2014 Sb., o státní službě, podle zákona č. 221/1999 Sb., o vojácích z povolání a podle zákona č. 361/2003 Sb., o služebním příjmu pro příslušníky bezpečnostních sborů, ve znění pozdějších předpisů.
Soubor ISPV-PLS	Souborem ISPV platové sféry je soubor ekonomických subjektů definovaný v ÚFIS registrem organizací RARIS (viz www.info.mfcr.cz/ufis).



Příloha

Dotazník

Abychom maximalizovali efekt naší práce a přizpůsobili ji Vaším potřebám, dovolujeme si předložit Vám následující dotazník, zaměřený na zjištění Vašich názorů na publikaci a celé šetření ISPV. Chcete-li přispět k tomuto úsilí a spolupodílet se na tvorbě platových statistických šetření, prosíme, vyplňte následující dotazník a odešlete na adresu zpracovatele šetření, uvedenou na druhé stránce publikace.

1 Kdo jste? (nepovinný údaj)

Jméno:

Adresa:

E-mail:

2 Proč se zajímáte o platovou statistiku?

2.1 Platová statistika mě zajímá převážně jako

- zaměstnavatele zaměstnance odboráře z jiných důvodů

2.2 K jakému specifickému účelu publikaci používáte?

- pro informaci/zajímá mě to
 využívám ve své profesi
 k usměrňování platového vývoje
 jako zdroj informací pro kolektivní vyjednávání
 jako zdroj dat pro výzkum
 ke studiu

2.3 Využíváte i jiné zdroje informací o výdělcích?

- Český statistický úřad
 šetření poradenských firem
 informace od zaměstnavatelských svazů, odborových organizací
 tisk

3 Jak hodnotíte obsah publikace?

3.1 Do jaké míry publikace vyhovuje Vaším potřebám?

- do značné míry málo nevyhovuje

Příloha

3.2 Rozsah publikace je

- vyhovující příliš velký nedostatečný

3.3 Forma tabulek je

- vyhovující málo přehledná nevhovující

3.4 Jsou používané indikátory platového vývoje (průměrný hodinový výdělek, měsíční hrubý plat) a údaje o odpracovaném čase (placená doba, odpracovaná doba) dostatečně srozumitelné?

- ano částečně vůbec ne

3.5 Které statistiky používáte?

- průměr medián kvartily decily

3.6 Postačuje technický popis šetření v dodatku publikace k získání základního přehledu o použitých metodách a postupech?

- ano částečně vůbec ne nevím

3.7 Používáte i další formy výsledků šetření ISPV?

- na stránkách www.mpsv.cz na stránkách www.ispv.cz

3.8 Máte námět pro zlepšení úrovně výsledkové publikace?

4 Co jste se dověděli z výsledků šetření?

4.1 Poskytuje statistické šetření ISPV celkově užitečné informace o úrovni výdělků podle zaměstnání?

- ano částečně vůbec ne

4.2 Máte námět pro zlepšení úrovně šetření?
