



# **INFORMAČNÍ SYSTÉM O PRŮMĚRNÉM VÝDĚLKU**

**rok  
2017  
Platová sféra**

Revidované výsledky ke dni 20.3.2019

[WWW.ISPV.CZ](http://WWW.ISPV.CZ)

## **Copyright - MPSV ČR**

Publikace ani její část nesmí být kopírována, rozšiřována a zařazována do informačních systémů v jakékoliv formě (elektronické, mechanické, optické, magnetické aj.) bez písemného souhlasu

### **Ministerstva práce a sociálních věcí**

Zpracovatel: TREXIMA, spol. s r.o., třída Tomáše Bati 299, Louky, 763 02 Zlín

## OBSAH

### Úvodní část

Základní informace o ISPV.....	7
Základní metodické přístupy .....	8
Popis publikovaných tabulek .....	9
Komentář k revidovaným výsledkům za rok 2017 .....	10

### Výsledková část – platová sféra ČR

#### Hrubý měsíční plat

Základní informace o hrubém měsíčním platu .....	15
Hrubý měsíční plat podle pohlaví a věku .....	16
Hrubý měsíční plat podle vzdělání.....	18
Hrubý měsíční plat podle krajů.....	20
Hrubý měsíční plat podle státního občanství .....	22
Hrubý měsíční plat podle sekcí ekonomických činností CZ-NACE.....	22
Hrubý měsíční plat podle hlavních tříd a tříd zaměstnání CZ-ISCO.....	24
Hrubý měsíční plat podle podskupin a kategorií zaměstnání CZ-ISCO.....	28

#### Měsíční odpracovaná a neodpracovaná doba

Základní informace o měsíční odpracované a neodpracované době.....	43
Měsíční odpracovaná a neodpracovaná doba podle pohlaví a věku .....	44
Měsíční odpracovaná a neodpracovaná doba podle vzdělání .....	45
Měsíční odpracovaná a neodpracovaná doba podle krajů .....	45
Měsíční odpracovaná a neodpracovaná doba podle státního občanství.....	46
Měsíční odpracovaná a neodpracovaná doba podle sekcí ekonomických činností CZ-NACE .....	46
Měsíční odpracovaná a neodpracovaná doba podle hlavních tříd a tříd zaměstnání CZ-ISCO .....	47
Měsíční odpracovaná a neodpracovaná doba podle podskupin a kategorií zaměstnání CZ-ISCO .....	49

## **Dodatek – Technický popis šetření**

1. Koncepce šetření .....	59
1.1 Hrubý měsíční plat .....	59
1.2 Struktura výběrového souboru ISPV-PLS .....	59
2. Vstupní údaje .....	61
2.1 Sběr dat .....	61
2.2 Nejdůležitější vstupní údaje .....	61
2.3 Kvalita údajů .....	61
2.4 Klasifikace a číselníky .....	61
3. Nejdůležitější sledované ukazatele .....	63
3.1 Hrubý měsíční plat .....	63
3.2 Měsíční odpracovaná a neodpracovaná doba .....	64
4. Definice vybraných pojmů .....	66



## Úvodní část



## Základní informace o ISPV

Informační systém o průměrném výdělku (ISPV) je systém pravidelného monitorování výdělkové úrovně a pracovní doby zaměstnanců v České republice formou statistického šetření. Sledovanými ukazateli výdělkové úrovně jsou hrubá měsíční mzda (plat) a hodinový výdělek. Šetření je obsahově harmonizováno se strukturálním šetřením EU „Structure of Earnings Survey“, viz nařízení Komise (ES) č. 1916/2000 ve znění pozdějších předpisů. Gestorem šetření je Ministerstvo práce a sociálních věcí (MPSV). K průběhu šetření a k výstupům se vyjadřuje komise, složená ze zástupců MPSV, Českého statistického úřadu (ČSÚ), Ministerstva financí, České národní banky, Českomoravské konfederace odborových svazů, Svazu průmyslu a dopravy ČR, CERGE-EI, VŠE v Praze a dalších institucí. Zpracovatelem ISPV je TRIXIMA, spol. s r.o. ([www.trexima.cz](http://www.trexima.cz)).

Šetření ISPV sleduje výdělky ve mzdové i platové sféře. Ve mzdové sféře je zjišťování prováděno pod názvem „Čtvrtletní šetření o průměrném výdělku“ a je zařazeno do programu statistických zjišťování vyhlášených ČSÚ ve sbírce zákonů pro příslušný kalendářní rok (viz příloha č. 2 k vyhlášce č. 373/2017 Sb., o Programu statistických zjišťování na rok 2018) a pro vybrané ekonomické subjekty je povinné. Čtvrtletně jsou zjišťovány základní údaje o mzdách, pracovní době a počtu zaměstnanců. Pololetně jsou navíc zjišťovány podrobné údaje o mzdách, hodinových výdělcích a pracovní době jednotlivých zaměstnanců. Zdrojem dat pro platovou sféru jsou Informační systémy o platu a služebním příjmu (ISPSP), které jsou spravovány Ministerstvem financí a jsou realizovány s pololetní periodou. Informační systémy o platu a služebním příjmu zahrnují Informační systém o platu (ISP), Informační systém o platu státních zaměstnanců (ISP SZ), Informační systém o služebním platu vojáků z povolání (ISSPV) a Informační systém o služebním příjmu (ISSPr).

Publikace ISPV o mzdách a pracovní době je v odvětvovém třídění vydávána každé čtvrtletí. V každém sudém čtvrtletí je publikace rozšířena o informace o hodinových výdělcích. Vedle čtvrtletních publikací vycházejí vždy za 1. pololetí a za celý rok publikace za mzdovou a platovou sféru s údaji o mzdách a pracovní době v podrobných klasifikacích, zejména podle jednotlivých zaměstnání. Jednou ročně jsou v rámci „Regionální statistiky ceny práce“ (RSCP) vydávány publikace za jednotlivé kraje ČR.

Výsledkové publikace ISPV ve formátu Excel a ve formátu PDF jsou k dispozici na internetových stránkách MPSV ([www.mpsv.cz](http://www.mpsv.cz)) v sekci *Příjmy a životní úroveň*. Regionální statistika je zveřejňována na stránkách [portal.mpsv.cz](http://portal.mpsv.cz) v sekci *Zaměstnanost* v podsekci *Statistiky* pod odkazem *Statistika výdělků*. Všechny výsledkové publikace, aktuální studie a analýzy z oblasti odměňování nabízí portál [www.ispv.cz](http://www.ispv.cz). Ten zároveň slouží jako podpora respondentům ISPV, kteří zde naleznou všechny potřebné informace a podpůrné nástroje pro zasílání dat.

Ministerstvo práce a sociálních věcí děkuje všem respondentům šetření za přípravu vstupních dat pro šetření. Svědomitý přístup respondentů a dodržování termínů pro předání dat umožňují pravidelně uveřejňovat tuto publikaci.

## Základní metodické přístupy

Tato publikace přináší charakteristiky hrubého měsíčního platu a pracovní doby získané za platovou sféru v rámci šetření ISPV (ISPV-PLS). V ISPV se zařazují do platové sféry ekonomické subjekty, které odměňují platem podle § 109 odst. 3, zákona č. 262/2006 Sb., zákoníku práce, na základě zákona č. 234/2014 Sb., o státní službě, na základě zákona č. 221/1999 Sb., o vojácích z povolání a na základě zákona č. 361/2003 Sb., o služebním poměru příslušníků bezpečnostních sborů, ve znění pozdějších předpisů.

Primárním výsledkem ISPV jsou statistiky platové úrovně jednotlivých zaměstnání (v klasifikaci CZ-ISCO) v ČR, dále statistiky platů a pracovní doby v členění podle charakteristik zaměstnance i zaměstnavatele. Roční zjišťování hrubých platů, odpracované a neodpracované doby je zdrojem údajů pro šetření Struktura mezd zaměstnanců zajišťovaného ČSÚ.

Vedle podnikového výkaznictví ČSÚ je ISPV dalším zdrojem informací o mzdách a platech v České republice. Výkaznictví ČSÚ sbírá údaje o evidenčním počtu zaměstnanců a vyplacených mzdách za ekonomický subjekt a publikuje průměrné mzdy v členění podle podnikových charakteristik. Jeho účelem je makroekonomický pohled na jednotlivá odvětví ekonomiky v rámci dlouhé časové řady. Naproti tomu údaje z ISPV slouží primárně k porovnávání mzdové úrovně jednotlivých skupin zaměstnanců – při znalosti mzdové diferenciaci, mzdových složek, pracovní doby – mezi sebou v podrobné klasifikaci zaměstnání CZ-ISCO a v různých krajích. Navíc umožňuje standardizované srovnání mezi jednotlivými zeměmi EU. Při srovnání výsledků průměrných mezd ČSÚ a ISPV je třeba vzít v úvahu rozdílný způsob přepočtu zaměstnanců (na plné úvazky podle ČSÚ a na plnou placenou dobu podle ISPV).



## Popis publikovaných tabulek

Tabulky v publikaci jsou rozděleny podle sledovaných ukazatelů do dvou základních okruhů. Charakteristiky hrubého měsíčního platu, strukturu platu a průměrnou placenou dobu najdete v tabulkách s označením PLS-Mx a charakteristiky měsíční odpracované a neodpracované doby v tabulkách s označením PLS-Tx. V záhlaví každé tabulky naleznete popis období, sféry a typ tabulky.

Tabulky typu Mx obsahují údaj o počtu zaměstnanců přepočteném podle placených měsíců (podrobnější vysvětlení v kapitole 3.1 Technického dodatku), dále nejvýznamnější charakteristiky platové diferenciací (viz tabulka níže), průměrný plat a jeho složení (podíl odměn, příplatků a náhrad) a nakonec odpovídající měsíční placenou dobu.

Tabulky typu Tx obsahují údaj o počtu zaměstnanců přepočteném podle evidenčních měsíců (podrobnější vysvětlení v kapitole 3.2 Technického dodatku), dále průměrnou měsíční pracovní dobu s uvedením výše přesčasu a neodpracovanou dobu s uvedením doby dovolené a nemoci.

Statistické charakteristiky používané ve výsledkových tabulkách:

<b>1. decil</b>	První decil je hodnota, pod kterou leží 10 % nejnižších hodnot sledovaného znaku.
<b>1. kvartil</b>	První kvartil je hodnota, pod kterou leží 25 % nejnižších hodnot sledovaného znaku.
<b>Medián</b>	Medián je hodnota uprostřed vzestupně uspořádané řady hodnot sledovaného znaku, polovina hodnot je nižší než medián a druhá polovina je vyšší než medián.
<b>3. kvartil</b>	Třetí kvartil je hodnota, nad kterou leží 25 % nejvyšších hodnot sledovaného znaku.
<b>9. decil</b>	Devátý decil je hodnota, nad kterou leží 10 % nejvyšších hodnot sledovaného znaku.
<b>Průměr</b>	Průměr je počítán jako vážený (případně nevážený) aritmetický průměr sledovaného znaku.

Ostatní symboly používané ve výsledkových tabulkách:

<b>Neuvedeno</b>	Označení „Neuvedeno“ specifikuje kategorii zaměstnanců, u které nebyl uveden kód příslušného třídícího znaku.
<b>*</b>	Symbol „*“ označuje nezveřejnitelný údaj z důvodu malého počtu zaměstnanců (méně než 50).

## Komentář k revidovaným výsledkům za rok 2017

### Základní údaje o platech

Z údajů obsažených v Informačním systému o průměrném výděлку (ISPV) za rok 2017 v platové sféře vyplývá růst průměrného i mediánového hrubého měsíčního platu. Medián hrubého měsíčního platu dosáhl v roce 2017 výše 29 842 Kč, meziročně vzrostl o 7,6 %. Průměrný hrubý měsíční plat dosáhl úrovně 31 971 Kč, a zvýšil se tak o 8,4 %. Rozdíl mezi průměrným hrubým měsíčním platem a mediánem hrubého měsíčního platu v roce 2017 činil 2 129 Kč. Osmdesát procent zaměstnanců pobíralo platy v rozpětí 17 894 Kč až 46 572 Kč, decilový poměr byl 2,6 (poměr hodnoty devátého a prvního decilu).

### Platy podle pohlaví a věku

Z hlediska pohlaví rostly hrubé měsíční platy rychleji mužům než ženám. Úroveň platů žen je dlouhodobě nižší než úroveň platů mužů. Medián hrubých měsíčních platů u žen činil 28 555 Kč (meziroční nárůst o 7,5 %), medián hrubých měsíčních platů u mužů byl vyšší o 4 299 Kč a dosáhl úrovně 32 854 Kč (meziroční nárůst o 8,1 %). Nejvyšší mediánový hrubý měsíční plat podle pohlaví byl zaznamenán v rozdílných věkových kategoriích. U žen nejvyšší medián hrubého měsíčního platu dosahoval 31 751 Kč v kategorii 60 a více let. U mužů nejvyšší medián hrubé mzdy činil 36 189 Kč za měsíc ve věku 40 – 49 let.

### Platy podle vzdělání

Nejvyšší platy pobírali vysokoškolsky vzdělaní zaměstnanci, mediánový hrubý měsíční plat u nich byl 34 980 Kč. Nejméně měli zaměstnanci se základním a nedokončeným vzděláním (medián 16 052 Kč/měs). Středoškoláci s maturitou si vydělali výrazně více (29 098 Kč/měs) než zaměstnanci bez maturity (19 947 Kč/měs), ale méně než zaměstnanci s vyšším odborným a bakalářským vzděláním (31 842 Kč/měs). Decilový poměr charakterizující variabilitu mezd se mezi úrovněmi dosaženého vzdělání výrazně nelišil, pohyboval se v intervalu od 2,0 do 2,2.

### Platy podle odvětví

Ve všech hlavních odvětvových sekcích platové sféry dochází k růstu mediánu platu (odvětví „zdravotní a sociální péče“ o 10,2 %, odvětví „kulturní, zábavní a rekreační činnosti“ o 10,1 %, odvětví „veřejná správa, obrana, sociální zabezpečení“ o 7,6 % a odvětví „vzdělávání“ o 6,7 %). Podobně tomu bylo i u průměru. Ve všech hlavních odvětvových sekcích platové sféry dochází k růstu průměru platu (odvětví „kulturní, zábavní a rekreační činnosti“ o 10,3 %, odvětví „zdravotní a sociální péče“ o 10,0 %, odvětví „veřejná správa, obrana, sociální zabezpečení“ o 8,5 % a odvětví „vzdělávání“ o 6,9 %).

## Platy podle zaměstnání CZ-ISCO

V roce 2017 dosáhl medián hrubého měsíčního platu manuálních pracovníků 19 230 Kč a zvýšil se tak proti stejnému období minulého roku o 12,0 %. Medián hrubého měsíčního platu nemanuálních pracovníků vzrostl o 7,7 % na 31 847 Kč.

Z pohledu CZ-ISCO je nejlépe placena hlavní třída „řídící pracovníci“ (medián 48 091 Kč/měs). Platy těmto pracovníkům meziročně vzrostly o 7,2 % a decilový poměr dosáhl hodnoty 2,4. Nejvyšší počet zaměstnanců přepočtený na placené měsíce podle hlavních tříd byl zaznamenán u „specialistů“, a to 202,7 tis., jejich mediánový plat dosahoval úrovně 31 844 Kč za měsíc (nárůst o 7,1 %). Zaměstnanci hlavní třídy „techničtí a odborní pracovníci“ byli druzí nejpočetnější (179,0 tis.), medián platu těchto pracovníků byl 32 017 Kč měsíčně (nárůst o 8,5 %). Nejnižší platy pobírali v hlavní třídě „pomocní a nekvalifikovaní pracovníci“, mediánový hrubý měsíční plat u nich byl 14 681 Kč, meziročně vzrostl o 10,4 % a decilový poměr dosáhl hodnoty 1,8.

## Odměny

Z hlediska podílu odměn v platu ukazují aktuální výsledky šetření, že v platové sféře tvořily v roce 2017 odměny 7,7 % průměrného platu. Podíl odměn v průměrném platu u manuálních pracovníků činil 6,8 % a u nemanuálních pracovníků se podílel na průměrném platu 7,9 %. Podle hlavních tříd byl ve sledovaném období zaznamenán nejvyšší podíl odměn u „řídících pracovníků“ (průměrně 13,0 % platu) a u „kvalifikovaných pracovníků v zemědělství, lesnictví a rybářství“ (průměrně 10,2 % platu). Nejnižší podíl odměn byl vykázan u „zaměstnanců v ozbrojených silách“ (průměrně 1,4 % platu) a u „pracovníků ve službách a prodeji“ (průměrně 6,2 % platu).

## Odpracovaná a neodpracovaná doba

S vývojem platu úzce souvisí i vývoj odpracované, příp. neodpracované doby. V roce 2017 odpracovali zaměstnanci v průměru 141,2 hodiny za měsíc, z toho 1,8 přesčasových hodin. Průměrný počet neodpracovaných hodin zahrnuje hodiny neodpracované z důvodu dovolené, svátků v jinak pracovní dny, překážek v práci, pracovní neschopnosti, ošetřování člena rodiny atd. Nemoc zahrnuje pouze hodiny neodpracované z důvodu dočasné pracovní neschopnosti, nepokrývá však ošetřování člena rodiny. V platové sféře činila průměrná neodpracovaná doba 32,3 hodiny měsíčně.

## Odpracovaná doba a neodpracovaná doba podle pohlaví

Muži měli vyšší průměrnou měsíční odpracovanou dobu, a to 143,4 hodiny, z toho 3,1 přesčasových hodin, ženy odpracovaly v průměru 140,0 hodiny za měsíc, z toho 1,2 přesčasových hodin. Ženy měly v průměru více neodpracované doby (33,4 hodiny

za měsíc) než muži (29,9 hodiny za měsíc). Ženy měly také více hodin dovolené (průměrně 18,6 hodiny za měsíc) než muži (průměrně 17,7 hodiny za měsíc). Ženy byly více nemocné (průměrně 5,8 hodiny za měsíc) než muži (průměrně 4,1 hodiny za měsíc). Nejvyšší měsíční odpracovaná doba byla zaznamenána u obou pohlaví ve věkové kategorii (s alespoň 10 tisíci zaměstnanci) 20 – 29 let. U žen byla o 1,0 hodiny vyšší oproti průměrné odpracované době žen. Muži ve věku 20 – 29 let odpracovali o 1,1 hodiny měsíčně více oproti průměrné odpracované době mužů.

### **Odpracovaná doba a neodpracovaná doba podle zaměstnání CZ-ISCO**

Nižší odpracovanou dobu měli v průměru nemanuální pracovníci (140,7 hodiny za měsíc) oproti manuálním pracovníkům (142,8 hodiny za měsíc). Přesčasových hodin, které jsou součástí odpracované doby, měli naopak o trochu více manuální pracovníci (průměrně 2,2 hodiny za měsíc) než nemanuální pracovníci (1,7 hodiny za měsíc). Manuální pracovníci nebyli v práci dle výše popsaných důvodů v průměru 30,3 hodiny za měsíc, nemanuální absentovali v průměru 32,8 hodiny za měsíc. Nemanuální pracovníci byli nemocní pouze 4,5 hodiny měsíčně, manuální pracovníci byli nemocní 8,1 hodiny za měsíc. Délku dovolené měly obě skupiny pracovníků opět rozdílnou. Nemanuální čerpali v průměru 19,0 hodiny dovolené za měsíc, manuální 15,4 hodiny za měsíc.

Podle CZ-ISCO nejvíce hodin průměrně za měsíc odpracovali zaměstnanci hlavních tříd „obsluha strojů a zařízení, montéři“ (147,2 hodiny za měsíc, z toho 5,7 přesčasových hodin) a „kvalifikovaní pracovníci v zemědělství, lesnictví a rybářství“ (147,0 hodiny za měsíc z toho 4,7 přesčasových hodin). Nejméně hodin průměrně odpracovali „specialisté“ (138,6 hodiny za měsíc, z toho 1,6 přesčasových hodin) a „zaměstnanci v ozbrojených silách“ (139,9 hodiny za měsíc z toho 0,0 přesčasových hodin). „Specialisté“ vykazovali v průměru nejvíce neodpracované doby (36,1 hodiny za měsíc) společně se zaměstnanci v ozbrojených silách (35,5 hodiny za měsíc). Nejmenší absenci měli pracovníci hlavních tříd „úředníci“ (průměrně 29,7 hodiny za měsíc) a „techničtí a odborní pracovníci“ (29,7 hodiny za měsíc).



# **Výsledková část** **platová sféra ČR**



## Základní informace o hrubém měsíčním platu

**Medián hrubého měsíčního platu ..... 29 842 Kč/měs**

Index mediánu hrubého měsíčního platu vůči roku 2016 ..... 107,6 %

### Diferenciace

1. decil	- 10 % hrubých měsíčních platů menších než .....	17 894 Kč/měs
1. kvartil	- 25 % hrubých měsíčních platů menších než .....	24 025 Kč/měs
Medián	- 50 % hrubých měsíčních platů menších než .....	29 842 Kč/měs
3. kvartil	- 25 % hrubých měsíčních platů větších než .....	36 673 Kč/měs
9. decil	- 10 % hrubých měsíčních platů větších než .....	46 572 Kč/měs

**Průměr hrubého měsíčního platu ..... 31 971 Kč/měs**

Index průměru hrubého měsíčního platu vůči roku 2016 ..... 108,4 %

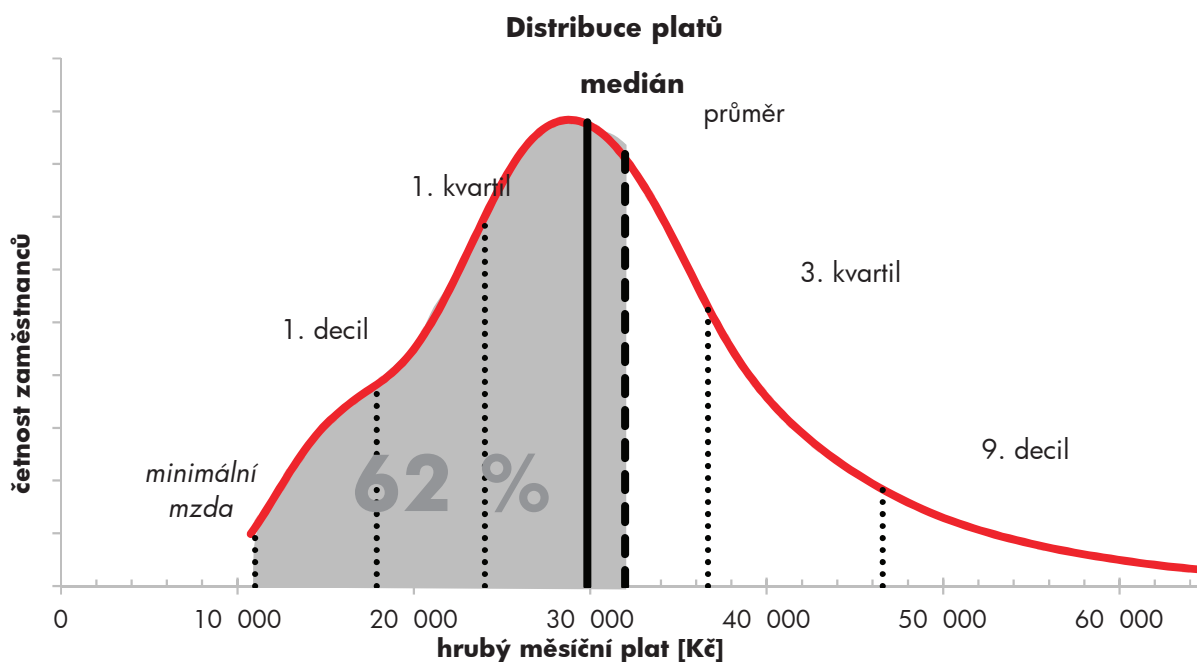
Podíl zaměstnanců s podprůměrným hrubým měsíčním platem ..... 62,2 %

### Vybrané složky hrubého měsíčního platu

Odměny .....	7,7 %
Příplatky .....	15,3 %
Náhrady .....	11,6 %

**Průměrná placená doba ..... 173,4 hod/měs**

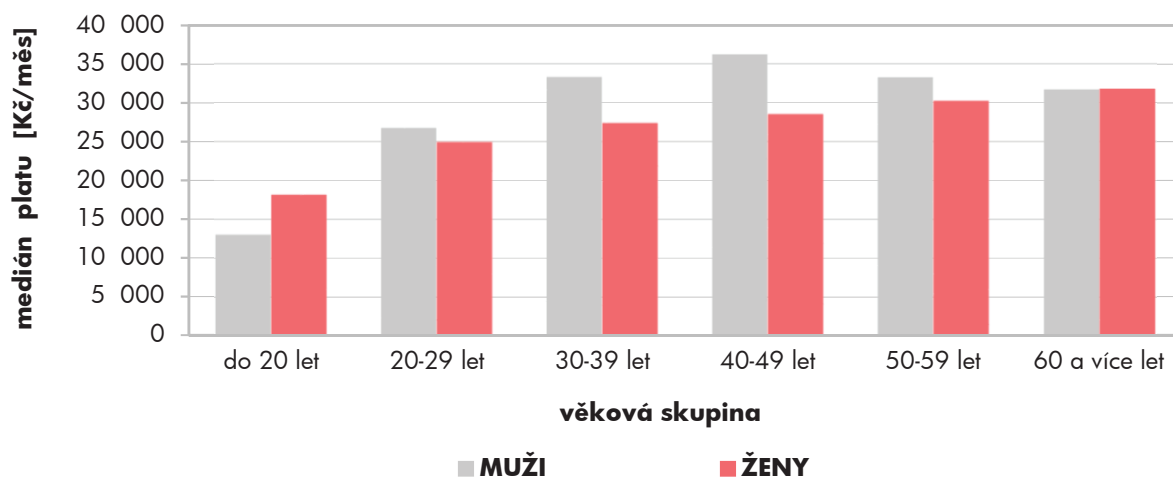
**Počet zaměstnanců (přepočtený podle placených měsíců) ..... 634,4 tis. osob**



## Hrubý měsíční plat podle pohlaví a věku

pohlaví/ věková skupina	počet zaměstnanců	hrubý měsíční plat	
		medián	meziroční změna
	tis. osob	Kč/měs	%
<b>CELKEM - platová sféra ČR</b>	<b>634,4</b>	<b>29 842</b>	<b>107,6</b>
do 20 let	0,4	16 279	116,1
20 – 29 let	61,9	25 560	108,9
30 – 39 let	125,9	29 598	108,1
40 – 49 let	196,7	30 235	107,4
50 – 59 let	188,0	30 959	107,1
60 a více let	61,5	31 726	106,3
<b>MUŽI</b>	<b>215,7</b>	<b>32 854</b>	<b>108,1</b>
do 20 let	0,2	13 067	113,6
20 – 29 let	24,2	26 733	109,8
30 – 39 let	54,5	33 306	108,7
40 – 49 let	60,6	36 189	108,3
50 – 59 let	50,2	33 262	107,6
60 a více let	26,0	31 694	106,3
<b>ŽENY</b>	<b>418,6</b>	<b>28 555</b>	<b>107,5</b>
do 20 let	0,2	18 144	116,3
20 – 29 let	37,7	24 898	108,3
30 – 39 let	71,4	27 365	107,4
40 – 49 let	136,1	28 522	107,1
50 – 59 let	137,8	30 201	107,0
60 a více let	35,4	31 751	106,3

## Medián hrubého měsíčního platu podle pohlaví a věku

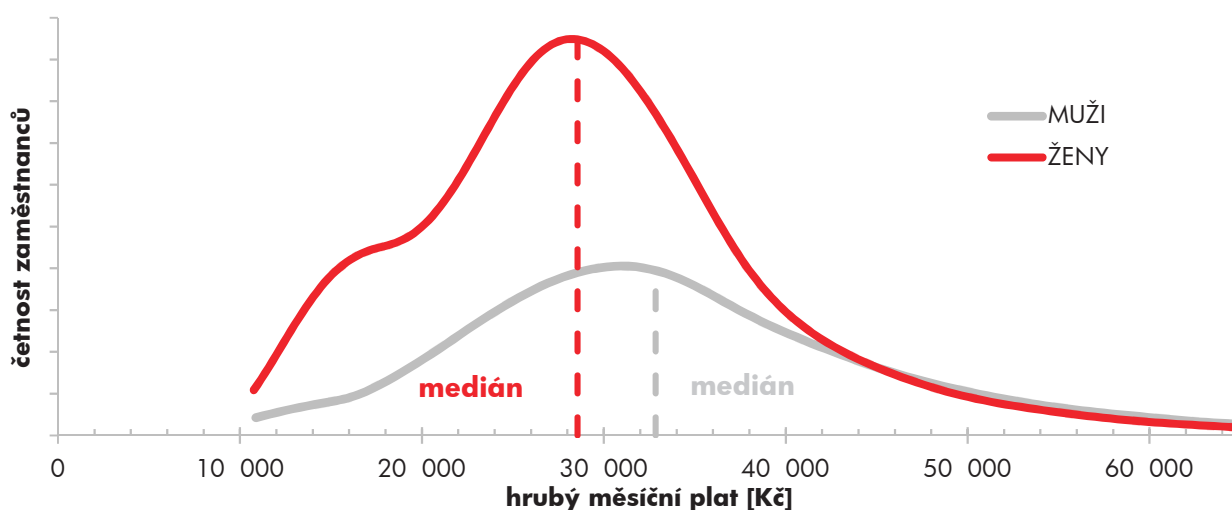




## Hrubý měsíční plat podle pohlaví a věku

diferenciace hrubého měsíčního platu				hrubý měsíční plat		složky hrubého měsíčního platu				placená doba
1. decil	1. kvartil	3. kvartil	9. decil	průměr	meziroční změna	odměny	příplatky	náhrady		
Kč/měs	Kč/měs	Kč/měs	Kč/měs	Kč/měs	%	%	%	%	hod/měs	
<b>17 894</b>	<b>24 025</b>	<b>36 673</b>	<b>46 572</b>	<b>31 971</b>	<b>108,4</b>	<b>7,7</b>	<b>15,3</b>	<b>11,6</b>	<b>173,4</b>	
11 380	12 440	21 036	24 223	17 234	116,7	5,6	7,9	6,8	173,4	
18 123	21 692	30 031	35 894	26 587	109,6	7,2	13,3	10,7	173,8	
19 523	24 592	36 274	45 094	31 750	108,5	7,8	15,5	11,3	173,5	
17 832	24 439	37 660	47 319	32 502	108,4	7,8	15,8	11,5	173,2	
17 122	24 543	37 355	47 834	32 641	108,2	7,7	14,9	12,1	173,4	
17 279	24 250	39 141	52 569	34 200	106,8	8,1	15,9	12,0	173,9	
<b>20 702</b>	<b>26 289</b>	<b>41 481</b>	<b>53 254</b>	<b>36 048</b>	<b>108,7</b>	<b>7,3</b>	<b>18,3</b>	<b>10,7</b>	<b>173,4</b>	
11 291	12 132	19 230	21 719	15 557	116,9	2,8	7,7	6,3	174,1	
18 538	22 718	31 517	36 853	27 532	110,2	5,6	14,8	9,2	173,3	
23 249	27 725	39 671	49 297	35 539	108,8	6,9	17,9	10,3	173,3	
23 090	28 877	44 731	56 423	39 129	108,4	7,3	19,4	10,6	172,8	
19 715	26 018	43 882	56 699	37 136	108,7	7,8	18,6	11,3	173,6	
18 197	23 591	41 772	58 305	35 894	107,1	8,2	18,4	11,6	174,4	
<b>16 816</b>	<b>22 968</b>	<b>34 409</b>	<b>42 503</b>	<b>29 870</b>	<b>108,3</b>	<b>8,0</b>	<b>13,4</b>	<b>12,2</b>	<b>173,5</b>	
11 847	13 789	22 085	25 382	18 496	115,4	7,4	8,1	7,1	172,9	
18 008	21 203	28 900	35 093	25 981	109,2	8,3	12,3	11,7	174,0	
17 630	22 800	32 450	40 766	28 859	108,4	8,6	13,3	12,3	173,7	
16 491	22 846	33 884	41 911	29 549	108,4	8,0	13,7	12,1	173,3	
16 479	24 028	35 747	43 970	31 003	108,0	7,7	13,3	12,4	173,4	
16 573	24 875	37 808	48 387	32 954	106,8	8,0	13,9	12,3	173,5	

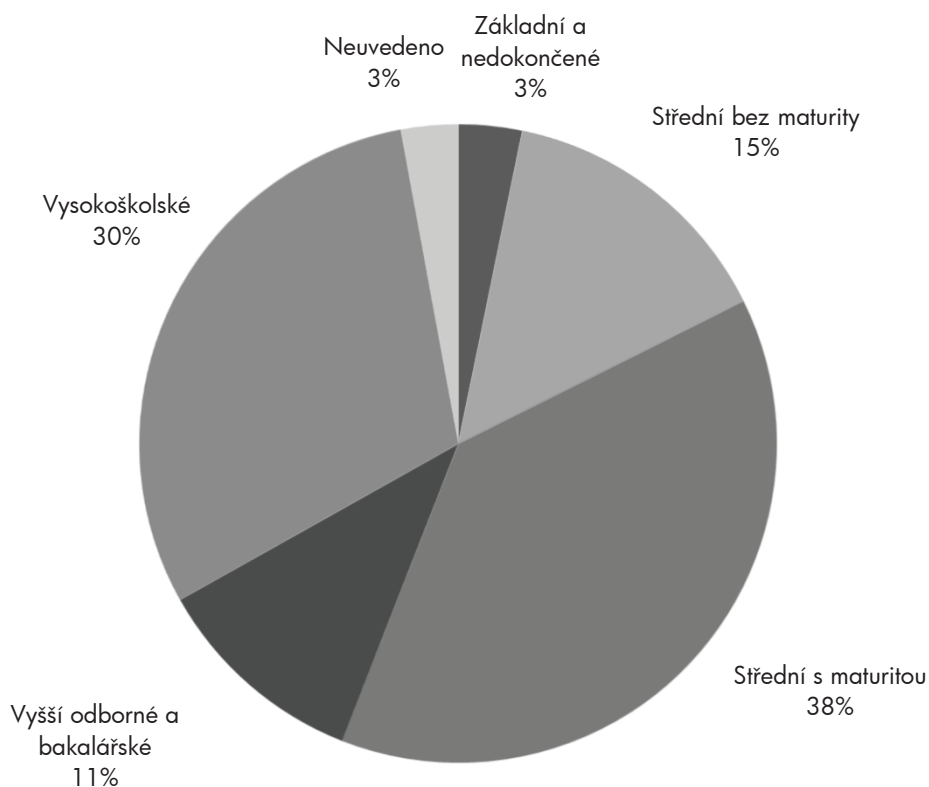
## Distribuce platů podle pohlaví



## Hrubý měsíční plat podle vzdělání

stupeň dosaženého vzdělání (KKOV)		počet zaměstnanců tis. osob	hrubý měsíční plat	
			medián	meziroční změna
			Kč/měs	%
Základní a nedokončené	A-C	20,4	16 052	110,7
Sřední bez maturity	D,E,H,J	91,5	19 947	110,7
Sřední s maturitou	K-M	243,0	29 098	107,2
Vyšší odborné a bakalářské	N,P,R	69,3	31 842	107,9
Vysokoškolské	T,V	191,9	34 980	107,2
Neuvedeno		18,3	27 832	106,3
<b>CELKEM - platová sféra ČR</b>		<b>634,4</b>	<b>29 842</b>	<b>107,6</b>

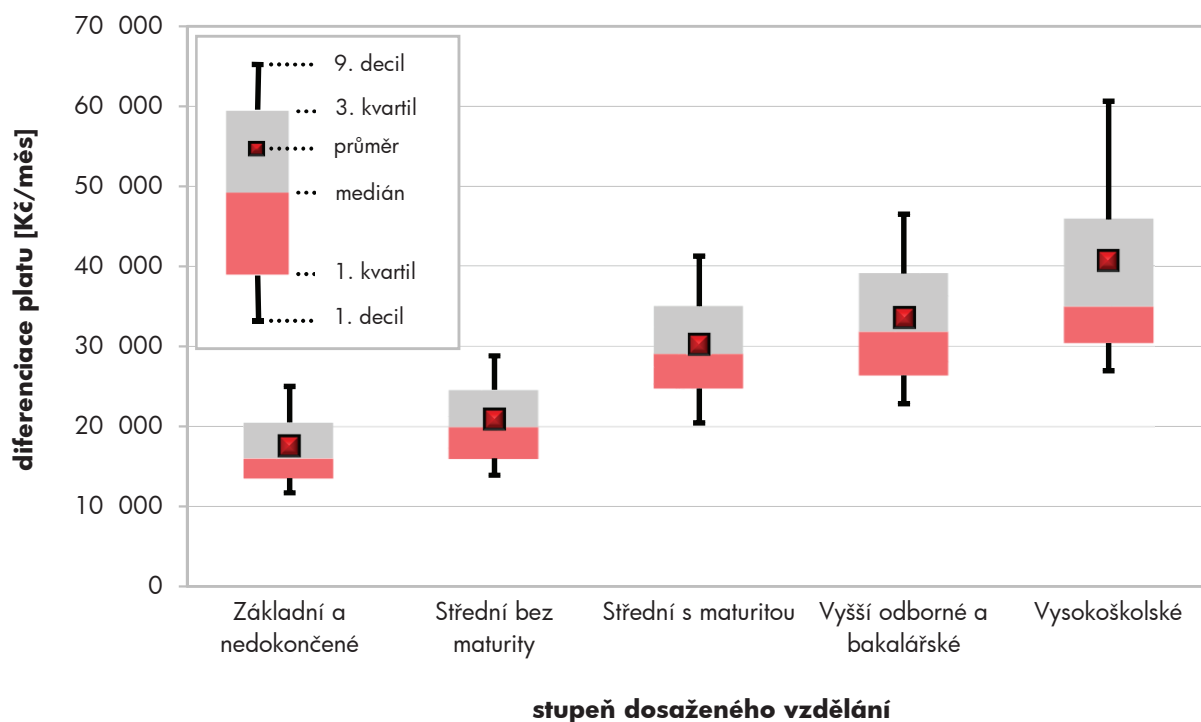
## Struktura zaměstnanců podle vzdělání



## Hrubý měsíční plat podle vzdělání

diferenciace hrubého měsíčního platu				hrubý měsíční plat		složky hrubého měsíčního platu			placená doba
1. decil	1. kvartil	3. kvartil	9. decil	průměr	meziroční změna	odměny	příplatky	náhrady	
Kč/měs	Kč/měs	Kč/měs	Kč/měs	Kč/měs	%	%	%	%	hod/měs
11 707	13 549	20 503	25 011	17 484	110,8	6,2	12,1	9,9	173,6
13 901	16 010	24 589	28 825	20 838	110,0	7,0	13,6	9,5	173,8
20 451	24 723	35 028	41 287	30 222	108,0	6,6	14,7	11,1	172,8
22 833	26 370	39 120	46 526	33 555	108,2	6,7	16,0	11,8	172,9
26 970	30 402	45 878	60 648	40 776	107,8	9,4	16,5	12,6	174,4
19 254	23 858	32 386	37 983	28 681	103,5	7,8	12,2	12,5	172,7
<b>17 894</b>	<b>24 025</b>	<b>36 673</b>	<b>46 572</b>	<b>31 971</b>	<b>108,4</b>	<b>7,7</b>	<b>15,3</b>	<b>11,6</b>	<b>173,4</b>

## Diferenciace hrubého měsíčního platu podle vzdělání

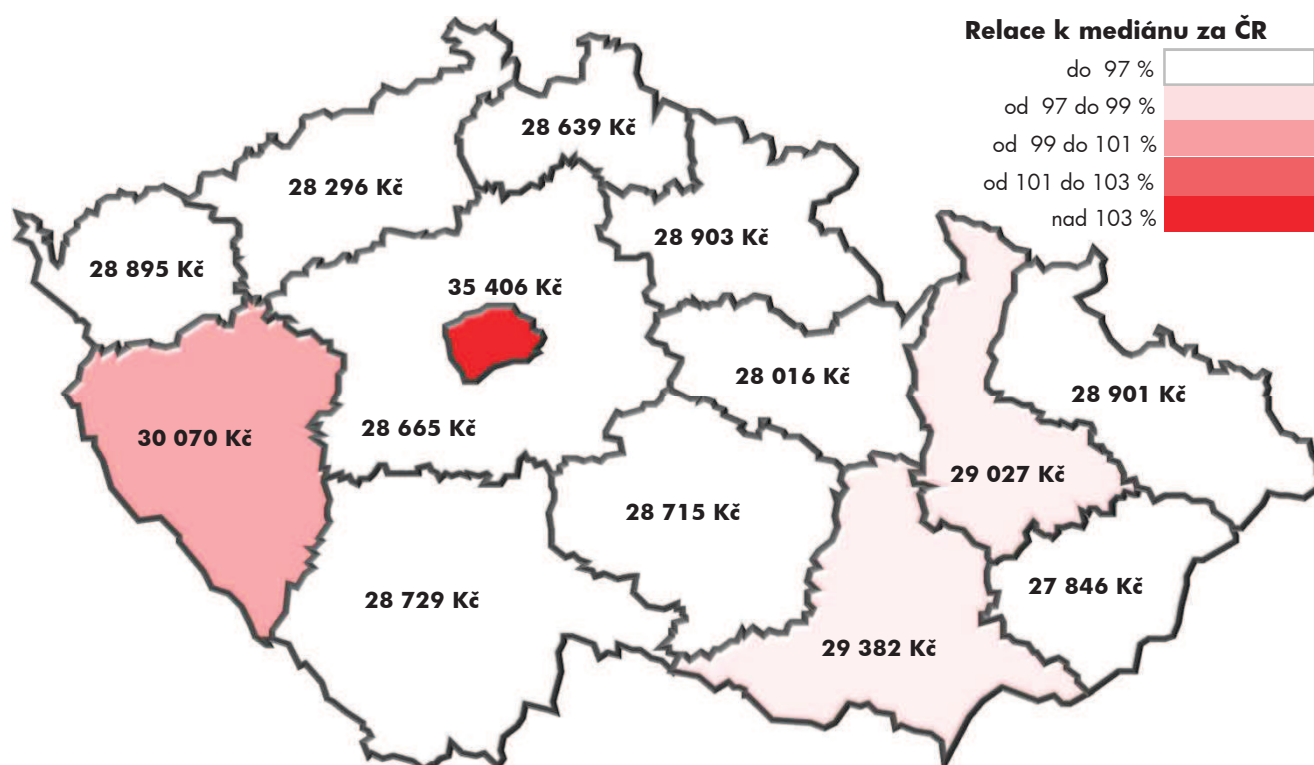


## Hrubý měsíční plat podle krajů

kraj NUTS 3		počet zaměstnanců	hrubý měsíční plat	
			medián	meziroční změna
		tis. osob	Kč/měs	%
CZ010	Hlavní město Praha	125,5	35 406	108,7
CZ020	Středočeský	54,5	28 665	106,7
CZ031	Jihočeský	34,5	28 729	107,1
CZ032	Plzeňský	33,2	30 070	107,4
CZ041	Karlovarský	15,0	28 895	107,2
CZ042	Ústecký	46,3	28 296	107,6
CZ051	Liberecký	21,7	28 639	107,5
CZ052	Královéhradecký	32,8	28 903	107,8
CZ053	Pardubický	27,0	28 016	106,9
CZ063	Vysočina	30,4	28 715	107,4
CZ064	Jihomoravský	76,2	29 382	107,8
CZ071	Olomoucký	39,5	29 027	107,8
CZ072	Zlínský	28,0	27 846	107,4
CZ080	Moravskoslezský	70,0	28 901	107,2

## Medián hrubého měsíčního platu v jednotlivých krajích

## Relace k mediánu za ČR

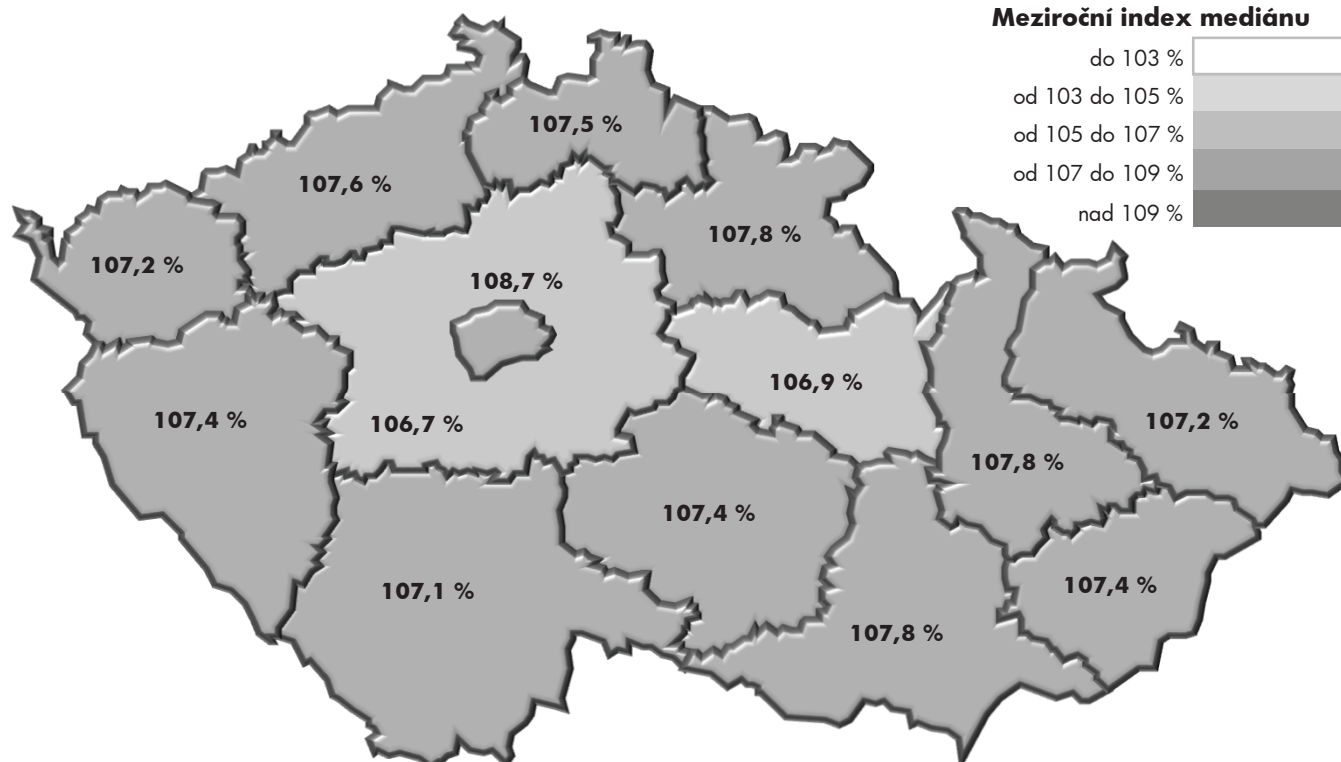


## Hrubý měsíční plat podle krajů

diferenciace hrubého měsíčního platu				hrubý měsíční plat		složky hrubého měsíčního platu			placená doba
1. decil	1. kvartil	3. kvartil	9. decil	průměr	meziroční změna	odměny	příplatky	náhrady	
Kč/měs	Kč/měs	Kč/měs	Kč/měs	Kč/měs	%	%	%	%	hod/měs
22 492	28 149	45 302	57 858	38 894	109,4	10,1	18,6	11,0	174,9
17 181	23 407	34 404	41 679	29 759	107,8	7,1	13,9	11,9	173,4
18 079	23 893	34 162	41 503	29 814	107,7	6,7	13,3	11,6	173,1
18 864	24 736	36 340	45 919	32 163	107,6	7,8	16,1	11,8	173,8
17 635	23 642	34 635	42 227	29 973	108,2	6,6	14,4	12,8	173,2
15 660	21 731	34 274	41 281	29 047	108,5	7,5	14,0	12,4	172,6
16 854	22 983	34 012	41 087	29 419	107,9	6,8	13,3	12,1	172,7
17 934	23 899	34 960	43 492	30 923	108,4	7,4	14,3	12,0	173,8
17 228	23 053	33 198	39 940	28 928	107,5	7,1	12,9	11,9	173,0
17 458	22 966	34 287	42 067	30 132	108,1	6,5	14,0	11,5	172,7
17 301	23 552	35 807	44 936	31 317	108,4	7,3	14,6	11,6	172,7
18 173	23 843	34 850	42 583	30 753	108,7	6,7	13,7	10,7	173,4
16 274	22 011	33 499	41 680	28 808	108,8	7,2	12,8	12,7	172,5
17 017	22 741	34 929	43 068	30 452	107,9	6,4	15,3	12,1	172,9

## Meziroční změna mediánu hrubého měsíčního platu podle krajů

## Meziroční index mediánu



## Hrubý měsíční plat podle státního občanství

státní občanství	počet zaměstnanců	hrubý měsíční plat	
		medián	meziroční změna
		tis. osob	Kč/měs
CZ Česká republika	628,3	29 828	107,6
SK Slovensko	4,2	34 840	108,5
UA Ukrajina	0,8	23 779	107,9
PL Polsko	0,2	26 372	110,8
RU Ruská federace	0,2	30 056	103,8
BG Bulharsko	0,1	26 068	109,6
Ostatní	0,6	29 058	106,0
<b>CELKEM - platová sféra ČR</b>	<b>634,4</b>	<b>29 842</b>	<b>107,6</b>

## Hrubý měsíční plat podle sekcí ekonomických činností CZ-NACE

sekcce CZ-NACE	počet zaměstnanců	hrubý měsíční plat	
		medián	meziroční změna
		tis. osob	Kč/měs
A Zemědělství, lesnictví a rybářství	0,6	25 986	112,2
B Těžba a dobývání			
C Zpracovatelský průmysl			
D Výroba a rozvod elektřiny, plynu, tepla			
E Zásobování vodou, činnosti související s odpady	3,7	21 598	105,0
F Stavebnictví			
G Obchod, opravy motorových vozidel			
H Doprava a skladování	6,6	30 522	109,9
I Ubytování, stravování a pohostinství	3,1	20 074	109,1
J Informační a komunikační činnosti	0,1	43 197	107,8
K Peněžnictví a pojišťovnictví			
L Činnosti v oblasti nemovitostí	1,1	24 702	107,9
M Profesní, vědecké a technické činnosti	3,2	36 093	108,6
N Administrativní a podpůrné činnosti	0,4	23 076	107,6
O Veřejná správa, obrana, sociální zabezpečení	270,5	32 022	107,6
P Vzdělávání	188,9	28 307	106,7
Q Zdravotní a sociální péče	132,0	29 757	110,2
R Kulturní, zábavní a rekreační činnosti	23,4	25 114	110,1
S Ostatní činnosti	0,7	26 352	123,3
<b>CELKEM - platová sféra ČR</b>	<b>634,4</b>	<b>29 842</b>	<b>107,6</b>

## Hrubý měsíční plat podle státního občanství

diferenciace hrubého měsíčního platu				hrubý měsíční plat		složky hrubého měsíčního platu			placená doba
1. decil	1. kvartil	3. kvartil	9. decil	průměr	meziroční změna	odměny	příplatky	náhrady	
Kč/měs	Kč/měs	Kč/měs	Kč/měs	Kč/měs	%	%	%	%	hod/měs
17 892	24 021	36 629	46 439	31 920	108,4	7,7	15,3	11,6	173,4
20 525	27 117	49 013	67 632	40 658	107,8	8,6	20,0	10,0	180,5
14 679	18 299	29 259	39 302	25 929	107,3	5,7	16,8	10,2	177,4
15 358	20 522	33 704	49 918	30 593	114,2	7,7	16,1	11,7	175,3
18 392	22 401	37 347	54 728	34 203	100,7	8,2	14,9	10,7	178,1
15 532	20 360	31 299	50 816	30 277	106,4	9,8	14,4	9,9	179,1
17 816	23 503	36 211	53 277	32 930	103,8	8,5	15,9	11,0	176,1
<b>17 894</b>	<b>24 025</b>	<b>36 673</b>	<b>46 572</b>	<b>31 971</b>	<b>108,4</b>	<b>7,7</b>	<b>15,3</b>	<b>11,6</b>	<b>173,4</b>

## Hrubý měsíční plat podle sekcí ekonomických činností CZ-NACE

diferenciace hrubého měsíčního platu				hrubý měsíční plat		složky hrubého měsíčního platu			placená doba
1. decil	1. kvartil	3. kvartil	9. decil	průměr	meziroční změna	odměny	příplatky	náhrady	
Kč/měs	Kč/měs	Kč/měs	Kč/měs	Kč/měs	%	%	%	%	hod/měs
21 170	23 215	29 734	39 020	28 261	110,0	14,2	19,6	9,7	186,5
12 306	16 458	26 967	33 520	22 677	104,6	7,3	19,1	9,9	176,5
24 618	27 666	34 286	42 070	32 504	108,9	12,6	24,8	10,1	173,9
15 107	16 781	26 516	34 310	23 070	108,8	9,5	13,9	10,3	174,3
20 902	25 600	59 215	70 430	44 808	106,5	30,1	16,2	9,2	172,8
14 358	18 689	30 015	36 220	25 589	107,9	8,4	21,2	10,0	173,0
24 629	29 232	45 160	59 157	39 893	107,9	10,7	24,9	10,3	176,4
14 061	17 116	31 640	40 274	26 004	112,9	11,3	19,6	9,5	178,5
20 883	25 919	39 987	49 725	34 212	108,5	8,0	16,5	10,5	172,6
15 393	22 429	32 861	37 450	28 104	106,9	7,8	8,0	15,2	173,7
18 839	22 890	38 704	51 281	34 097	110,0	6,6	20,7	10,2	174,5
17 790	21 066	30 538	38 427	27 174	110,3	8,9	14,5	9,6	173,7
15 573	19 994	36 611	46 659	29 588	125,6	10,4	17,2	11,1	177,2
<b>17 894</b>	<b>24 025</b>	<b>36 673</b>	<b>46 572</b>	<b>31 971</b>	<b>108,4</b>	<b>7,7</b>	<b>15,3</b>	<b>11,6</b>	<b>173,4</b>

## Hrubý měsíční plat podle hlavních tříd a tříd zaměstnání CZ-ISCO

hlavní třída / třída zaměstnání CZ-ISCO		počet zaměstnanců	hrubý měsíční plat	
			medián	meziroční změna
		tis. osob	Kč/měs	%
D	Manuální pracovníci	130,7	19 230	112,0
T	Nemanuální pracovníci	503,6	31 847	107,7
0	Zaměstnanci v ozbrojených silách	22,5	33 534	110,0
01	Generálové a důstojníci v ozbrojených silách	6,1	46 788	110,8
02	Poddůstojníci v ozbrojených silách	7,9	26 244	110,2
03	Zaměstnanci v ozbrojených silách (kr.generálů,důstojníků,poddůstojníků)	8,6	34 596	110,6
1	Řídící pracovníci	29,7	48 091	107,2
11	Nejvyšší státní úředníci, nejvyšší představitelé společností	3,8	57 643	112,1
12	Řídící pracovníci správy podniku, obchod., admin. a podpůr. činností	5,4	49 233	107,1
13	Řídící pracovníci výroby, IT, vzdělávání a v příbuzných oborech	19,4	46 762	106,5
14	Řídící pracovníci ubyt., strav. služeb, obchodu, ostatní řídicí pracovníci	1,0	38 431	105,5
2	Specialisté	202,7	31 844	107,1
21	Specialisté v oblasti vědy a techniky	9,4	34 839	106,5
22	Specialisté v oblasti zdravotnictví	27,6	44 049	109,0
23	Specialisté v oblasti výchovy a vzdělávání	123,8	30 273	107,1
24	Specialisté v obchodní sféře a veřejné správě	21,7	37 574	105,5
25	Specialisté v oblasti informačních a komunikačních technologií	3,5	37 109	108,0
26	Specialisté v oblasti právní, sociální, kulturní a v příbuzných oblastech	16,6	30 797	108,0
3	Techničtí a odborní pracovníci	179,0	32 017	108,5
31	Techničtí a odborní pracovníci v oblasti vědy a techniky	11,7	28 632	106,4
32	Odborní pracovníci v oblasti zdravotnictví	32,5	34 384	111,0
33	Odborní pracovníci v obchodní sféře a veřejné správě	119,0	32 358	107,9
34	Odborní pracovníci v oblasti práva, kultury, sportu a příb. oborech	12,4	26 527	110,9
35	Technici v oblasti informačních a komunikačních technologií	3,3	29 881	107,0
4	Úředníci	37,1	26 769	106,9
41	Všeobecní administrativní pracovníci, sekretáři, pracovníci zadávání dat	13,6	25 551	108,3
42	Pracovníci informačních služeb, na přepážkách a v příbuzných oborech	1,9	23 022	107,5
43	Úředníci pro zpracování číselných údajů a v logistice	5,1	27 433	105,9
44	Ostatní úředníci	16,4	27 969	106,2



## Hrubý měsíční plat podle hlavních tříd a tříd zaměstnání CZ-ISCO

diferenciace hrubého měsíčního platu				hrubý měsíční plat		složky hrubého měsíčního platu				placená doba
1. decil	1. kvartil	3. kvartil	9. decil	průměr	meziroční změna	odměny	příplatky	náhrady		
Kč/měs	Kč/měs	Kč/měs	Kč/měs	Kč/měs	%	%	%	%	hod/měs	
13 430	15 402	24 339	30 749	20 931	110,7	6,8	15,0	10,0	173,1	
23 257	26 953	38 709	49 082	34 836	108,1	7,9	15,3	11,9	173,5	
23 464	26 128	40 027	51 061	34 772	110,0	1,4	5,5	0,0	175,2	
35 100	39 709	54 519	62 044	47 728	110,8	2,0	5,1	0,0	174,4	
23 541	24 721	28 615	31 375	26 713	110,2	0,9	5,0	0,0	175,9	
19 859	31 753	37 711	40 904	32 937	110,6	1,2	6,2	0,0	175,0	
33 206	39 404	60 468	78 182	52 954	107,7	13,0	26,3	12,5	173,6	
35 208	45 596	74 499	102 094	64 101	111,7	15,3	30,8	11,0	173,6	
33 191	39 297	65 147	85 071	55 007	107,4	16,2	27,8	10,5	173,9	
33 674	39 252	57 503	71 622	50 755	107,1	11,5	24,7	13,6	173,5	
24 976	30 499	50 972	64 134	42 221	107,3	12,6	25,0	9,9	173,7	
25 253	27 906	37 120	48 728	35 458	107,5	8,3	12,7	13,6	174,7	
25 489	29 539	41 440	50 195	36 890	106,7	10,2	16,0	10,8	174,5	
30 856	36 123	61 484	91 520	53 095	108,1	7,9	22,6	9,7	180,5	
25 103	27 242	33 447	36 446	30 731	107,0	6,9	6,5	16,5	173,7	
25 182	29 896	48 283	59 012	40 602	108,3	12,6	19,6	10,9	174,2	
27 343	31 758	44 283	52 681	38 960	108,9	11,1	18,9	10,4	174,2	
23 241	26 538	36 710	45 682	33 092	108,4	10,2	14,1	10,7	173,4	
23 187	27 020	38 808	46 072	33 700	108,8	6,9	16,6	11,4	172,4	
22 028	24 905	33 219	38 546	29 781	106,5	8,8	14,3	10,4	173,8	
26 209	29 842	39 512	45 096	35 202	110,7	3,9	19,4	10,4	173,3	
23 449	27 260	39 901	47 539	34 378	108,4	7,4	16,2	11,9	171,8	
19 954	22 804	31 255	36 196	27 667	110,3	8,7	15,1	10,5	173,0	
22 163	25 488	34 980	41 489	31 055	107,5	8,4	17,9	10,2	174,2	
19 574	22 659	31 944	38 669	28 334	107,2	9,9	13,9	10,5	173,6	
18 840	21 768	30 665	37 648	27 249	108,9	10,9	13,0	10,4	173,6	
16 754	19 607	27 416	31 655	24 007	108,7	8,0	15,9	10,1	172,8	
20 832	23 812	31 933	37 223	28 531	106,8	8,8	14,6	10,3	173,9	
20 573	23 739	33 272	40 607	29 690	106,0	9,7	14,1	10,7	173,6	

## Hrubý měsíční plat podle hlavních tříd a tříd zaměstnání CZ-ISCO

hlavní třída / třída zaměstnání CZ-ISCO		počet zaměstnanců tis. osob	hrubý měsíční plat	
			medián Kč/měs	meziroční změna %
5	Pracovníci ve službách a prodeji	102,2	22 468	111,1
51	Pracovníci v oblasti osobních služeb	36,2	18 186	109,9
52	Pracovníci v oblasti prodeje	1,4	21 590	108,4
53	Pracovníci osobní péče ve vzdělávání, zdravotnictví a v příb.oblastech	38,4	22 620	112,2
54	Pracovníci v oblasti ochrany a ostražky	26,2	34 017	108,4
6	Kvalifikovaní pracovníci v zemědělství, lesnictví a rybářství	1,6	21 333	111,2
61	Kvalifikovaní pracovníci v zemědělství	1,3	21 089	110,8
62	Kvalifikovaní pracovníci v lesnictví, rybářství a myslivosti	0,2	22 944	112,2
7	Řemeslníci a opraváři	7,5	23 386	107,9
71	Řemeslníci a kvalifikovaní pracovníci na stavbách (kromě elektrikářů)	2,1	22 901	107,7
72	Kovodělníci, strojírenští dělníci a pracovníci v příbuzných oborech	2,7	23 749	107,6
73	Pracovníci v oblasti uměleckých a tradičních řemesel a polygrafie	0,3	23 833	108,0
74	Pracovníci v oboru elektroniky a elektrotechniky	1,3	25 223	106,5
75	Zpracovatelé potravin, dřeva, textilu a pracovníci v příbuzných oborech	1,1	20 970	110,3
8	Obsluha strojů a zařízení, montéři	11,0	25 362	107,5
81	Obsluha stacionárních strojů a zařízení	2,3	19 316	109,2
82	Montážní dělníci výrobků a zařízení	0,0	*	*
83	Řidiči a obsluha pojízdných zařízení	8,7	26 673	107,5
9	Pomocní a nekvalifikovaní pracovníci	41,1	14 681	110,4
91	Uklízeči a pomocníci	24,5	14 636	109,8
92	Pomocní pracovníci v zemědělství, lesnictví a rybářství	0,3	18 641	108,0
93	Pomocní pracovníci těžby, stavebnictví, výroby, dopravy a příb.oborech	1,5	18 700	110,8
94	Pomocní pracovníci při přípravě jídla	1,1	15 718	110,4
95	Pracovníci pouličního prodeje a poskytování služeb	0,1	15 031	108,9
96	Pracovníci s odpady a ostatní pomocní pracovníci	13,6	14 091	113,3
<b>CELKEM - platová sféra ČR</b>		<b>634,4</b>	<b>29 842</b>	<b>107,6</b>

## Hrubý měsíční plat podle hlavních tříd a tříd zaměstnání CZ-ISCO

diferenciace hrubého měsíčního platu				hrubý měsíční plat		složky hrubého měsíčního platu				placená doba
1. decil	1. kvartil	3. kvartil	9. decil	průměr	meziroční změna	odměny	příplatky	náhrady		
Kč/měs	Kč/měs	Kč/měs	Kč/měs	Kč/měs	%	%	%	%	hod/měs	
15 725	18 314	28 739	37 046	24 645	109,6	6,2	17,2	10,9	171,5	
14 617	15 969	21 746	25 820	19 402	109,7	8,6	9,7	9,6	174,0	
16 275	18 502	25 280	29 093	22 272	108,2	8,0	14,0	10,0	173,3	
17 818	19 999	25 623	29 369	23 239	111,9	5,6	16,9	11,3	171,1	
20 653	28 181	39 886	45 976	34 057	108,3	4,7	23,7	11,5	168,4	
15 775	18 326	25 091	28 406	21 969	109,7	10,2	14,4	9,9	178,5	
15 847	18 267	24 841	27 608	21 756	110,0	10,3	14,2	9,9	179,2	
15 312	19 197	27 055	31 546	23 231	108,5	9,5	15,4	9,8	174,3	
18 100	20 658	26 499	30 281	23 910	108,4	7,1	16,3	9,9	176,2	
18 212	20 559	25 772	29 182	23 456	108,3	7,1	16,3	9,9	176,4	
18 346	20 971	26 569	30 065	24 020	108,1	7,6	16,2	10,1	175,3	
18 965	20 909	27 486	30 768	24 591	108,9	6,7	14,4	9,8	176,0	
20 446	22 639	29 089	33 771	26 289	107,9	5,9	19,4	9,6	178,2	
16 056	18 299	23 793	27 506	21 519	109,5	7,3	12,3	9,7	175,6	
17 493	20 986	29 680	32 740	25 467	108,2	8,2	21,6	9,8	177,4	
15 210	16 692	24 071	28 439	20 824	109,6	6,3	18,3	9,8	174,9	
*	*	*	*	*	*	*	*	*	*	
19 701	22 546	30 376	33 175	26 680	107,8	8,6	22,3	9,8	178,1	
11 786	13 213	17 020	20 758	15 638	110,5	6,9	8,6	9,6	174,0	
12 755	13 575	16 197	18 374	15 257	109,9	7,6	7,3	9,6	173,8	
12 295	13 893	21 912	24 487	18 499	109,4	9,4	11,5	9,9	176,4	
13 122	15 901	21 926	24 919	19 087	110,3	6,0	14,7	9,9	175,7	
13 719	14 550	17 533	20 332	16 515	110,4	7,6	8,2	9,6	175,4	
12 688	13 582	18 131	21 107	16 057	108,9	6,4	8,4	9,1	174,0	
11 217	11 811	18 733	22 979	15 809	111,6	5,6	9,9	9,6	173,9	
<b>17 894</b>	<b>24 025</b>	<b>36 673</b>	<b>46 572</b>	<b>31 971</b>	<b>108,4</b>	<b>7,7</b>	<b>15,3</b>	<b>11,6</b>	<b>173,4</b>	

## Hrubý měsíční plat podle podskupin a kategorií zaměstnání CZ-ISCO

podskupina zaměstnání / kategorie zaměstnání CZ-ISCO	počet zaměstnanců	hrubý měsíční plat
	tis. osob	medián Kč/měs
0110 Generálové a důstojníci v ozbrojených silách	6,1	46 788
01102 Vyšší důstojníci v ozbrojených silách	2,2	56 928
01103 Nižší důstojníci v ozbrojených silách	3,9	41 765
0210 Poddůstojníci v ozbrojených silách	7,9	26 244
0310 Zaměstnanci v ozbrojených silách (kr.generálů,důstojníků,poddůstojníků)	8,6	34 596
03101 Praporčíci v ozbrojených silách	7,0	35 698
1112 Nejvyšší státní úředníci	2,7	58 428
11121 Velvyslanci, konzulové a příbuzní pracovníci	0,5	42 092
11123 Nejvyšší státní úředníci ústředních státních orgánů	0,3	94 831
11125 Nejvyšší státní úředníci v oblasti veřejné správy (kromě ústředních státních orgánů)	1,7	59 262
1120 Nejvyšší představitelé společností (kr.politických,zájmových a příbuzných organizací)	1,0	56 729
11201 Nejvyšší představitelé velkých společností a institucí	0,4	62 095
11202 Nejvyšší představitelé středních společností a institucí	0,3	53 064
11203 Nejvyšší představitelé malých společností a institucí	0,2	51 643
1211 Řídicí pracovníci v oblasti financí (kromě finančních a pojišťovacích služeb)	1,3	48 490
12111 Ekonomičtí a finanční náměstci (ředitelé)	0,3	60 814
12112 Řídicí pracovníci v oblasti ekonomiky a financí (kr.finančních,pojišťovacích služeb)	0,8	45 999
12113 Řídicí pracovníci v oblasti účetnictví a kontrolingu	0,2	53 094
1212 Řídicí pracovníci v oblasti lidských zdrojů	0,7	42 261
12122 Řídicí pracovníci v oblasti personální	0,2	52 431
12123 Řídicí pracovníci v oblasti zaměstnanosti	0,4	39 570
1219 Ostatní řídicí pracovníci správy podniku, administrativních a podpůrných činností	2,4	49 772
12192 Řídicí pracovníci v oblasti hospodaření s majetkem státu a organizací	0,7	48 680
12196 Řídicí pracovníci v oblasti vnitřních věcí státu a regionálního rozvoje	0,5	54 217
1221 Řídicí pracovníci v oblasti obchodu, marketingu a v příbuzných oblastech	0,2	45 863
1223 Řídicí pracovníci v oblasti výzkumu a vývoje	0,2	61 858
1311 Řídicí pracovníci v zemědělství, lesnictví, myslivosti a v oblasti životního prostředí	0,6	51 932
13112 Řídicí pracovníci v zemědělství a zahradnictví	0,2	50 032
13115 Řídicí pracovníci v oblasti životního prostředí	0,3	57 513
1323 Řídicí pracovníci ve stavebnictví a zeměměřičtí	0,2	42 794
1324 Řídicí pracovníci v dopravě, logistice a příbuzných oborech	0,3	45 186
13243 Řídicí pracovníci v oblasti dopravy	0,2	48 380
1330 Řídicí pracovníci v oblasti informačních a komunikačních technologií	0,4	55 799
13302 Řídicí pracovníci v oblasti informačních technologií a činností	0,3	52 820
1341 Řídicí pracovníci v oblasti péče o děti	3,6	38 097
13411 Řídicí pracovníci v oblasti předškolní výchovy (kr.žáků se spec. vzděl. potřeb.)	2,5	37 225
13413 Řídicí pracovníci v oblasti mimoškolní výchovy	0,3	41 418
1342 Řídicí pracovníci v oblasti zdravotnictví	1,2	62 120
13422 Primáři v oblasti zdravotnictví	0,4	102 342
13424 Vrchní sestry v oblasti zdravotnictví	0,5	49 772
1343 Řídicí pracovníci v oblasti péče o seniory	0,4	39 035
13431 Náměstci v oblasti péče o seniory	0,2	39 084
1344 Řídicí pracovníci v sociální oblasti (kromě péče o seniory)	0,9	46 141

## Hrubý měsíční plat podle podskupin a kategorií zaměstnání CZ-ISCO

diferenciace hrubého měsíčního platu				hrubý měsíční plat				placená doba
1. decil	1. kvartil	3. kvartil	9. decil	průměr	z toho			
Kč/měs	Kč/měs	Kč/měs	Kč/měs		Kč/měs	odměny	příplatky	náhrady
					%	%	%	
35 100	39 709	54 519	62 044	47 728	2,0	5,1	0,0	174,4
50 629	52 124	61 884	69 915	58 244	2,6	4,5	0,0	174,1
34 005	37 521	46 323	50 045	41 276	1,5	5,6	0,0	174,6
23 541	24 721	28 615	31 375	26 713	0,9	5,0	0,0	175,9
19 859	31 753	37 711	40 904	32 937	1,2	6,2	0,0	175,0
31 897	33 401	38 511	41 490	36 153	1,2	6,7	0,0	174,9
36 846	46 787	76 125	104 366	65 556	15,4	30,5	10,9	173,8
29 242	33 660	54 664	60 052	44 071	4,4	20,0	11,4	174,0
50 069	68 468	133 468	154 059	99 906	19,7	36,0	10,5	174,6
42 398	50 625	72 135	90 474	64 067	15,9	30,8	11,0	173,7
33 009	44 253	71 955	99 941	62 108	15,8	31,8	11,2	173,1
40 571	49 900	83 253	119 776	71 070	17,7	33,2	11,5	173,5
27 829	36 800	70 720	91 072	56 059	14,9	29,6	10,9	172,5
33 848	42 160	59 297	64 860	51 421	11,4	32,0	10,9	173,4
33 265	39 359	63 191	82 415	54 364	16,2	28,0	10,6	173,4
38 843	47 579	81 406	101 768	68 553	20,1	31,4	10,2	173,1
31 760	37 762	57 327	74 793	50 361	15,1	26,5	10,7	173,5
32 457	42 220	66 769	82 441	56 280	15,9	28,7	10,8	173,2
34 322	37 555	52 854	72 032	48 458	14,3	24,3	10,3	175,5
35 943	43 237	63 456	83 502	56 249	16,7	28,2	10,6	173,8
33 583	36 611	44 242	51 648	41 629	11,3	20,2	9,9	176,9
33 155	39 899	64 490	80 103	53 899	15,4	27,8	10,6	173,7
32 940	39 386	63 415	84 482	54 268	15,8	28,5	10,6	173,7
37 508	43 696	70 944	83 407	58 747	14,0	28,9	10,6	174,2
26 591	35 175	62 541	81 169	51 642	18,0	28,6	9,7	174,4
35 842	44 082	74 941	97 323	63 628	18,3	27,9	9,8	174,9
36 624	43 092	66 810	88 074	57 605	15,4	25,4	10,6	173,4
39 669	44 154	58 933	73 447	54 185	18,0	23,1	10,4	173,5
38 159	45 043	69 940	90 906	60 869	14,3	26,7	10,9	173,4
28 090	34 926	52 582	60 267	44 344	13,6	23,8	9,9	173,1
29 728	35 122	57 253	84 663	50 184	15,8	27,8	9,9	173,7
32 304	39 795	60 478	86 722	53 482	17,0	28,6	9,7	173,4
36 235	44 840	68 071	85 574	59 040	15,8	28,0	10,2	174,7
36 325	44 318	67 563	84 771	58 289	16,1	27,4	10,2	175,2
29 698	33 498	42 272	46 666	38 235	8,9	20,1	15,3	173,4
29 323	32 638	41 384	45 576	37 408	8,8	19,3	15,3	173,4
29 780	36 244	46 845	53 449	41 830	9,9	22,5	15,3	173,6
38 713	47 407	88 739	124 874	72 791	12,4	30,1	9,9	179,1
70 660	82 077	129 264	151 333	108 045	13,4	33,3	9,3	186,0
36 951	41 643	58 306	68 226	51 262	8,6	25,6	10,5	176,0
29 380	33 709	46 066	56 351	41 114	11,4	23,2	10,5	173,9
29 771	34 111	43 789	54 471	40 654	12,0	22,2	10,0	175,0
35 072	39 257	58 642	80 856	51 736	13,5	25,1	10,8	175,2

## Hrubý měsíční plat podle podskupin a kategorií zaměstnání CZ-ISCO

podskupina zaměstnání / kategorie zaměstnání CZ-ISCO	počet zaměstnanců	hrubý měsíční plat
	tis. osob	medián Kč/měs
13441 Řídící pracovníci v oblasti důchodových, nemocenských, sociálních a jiných dávek	0,6	44 545
13442 Řídící pracovníci v oblasti pobytových sociálních služeb (kromě péče o seniory)	0,3	50 177
1345 Řídící pracovníci v oblasti vzdělávání	9,1	48 062
13451 Řídící pracovníci na základních školách	5,5	47 566
13452 Řídící pracovníci na středních školách	1,8	50 933
13455 Řídící pracovníci na vysokých školách	0,3	47 094
1349 Řídící pracovníci knihoven, muzeí, v oblasti práva a bezpečnosti a v dalších oblastech	2,5	60 900
13491 Řídící pracovníci knihoven, muzeí a v příbuzných oblastech	0,3	40 638
13492 Řídící pracovníci obrany a bezpečnosti státu a požární ochrany	1,6	64 388
13494 Řídící pracovníci v právní oblasti	0,2	68 579
1412 Řídící pracovníci v oblasti stravovacích služeb	0,2	30 827
14125 Řídící pracovníci ve školních jídelnách	0,2	31 746
1431 Řídící pracovníci v oblasti kultury, vydavatelství, sportu a zábavy	0,4	38 573
1439 Řídící pracovníci cestovních kanceláří, nemovitostí, opravárenských, osobních aj. služeb	0,3	50 224
2131 Biologové, botanici, zoologové a příbuzní specialisté	1,2	37 028
2132 Specialisté v oblasti zemědělství, lesnictví, rybářství a vodního hospodářství	1,5	33 360
2133 Specialisté v oblasti ochrany životního prostředí (kromě průmyslové ekologie)	1,7	32 771
2141 Specialisté v oblasti průmyslového inženýrství a v příbuzných oblastech	1,1	38 283
2211 Praktičtí lékaři	1,2	55 343
22111 Praktičtí lékaři pro dospělé	1,0	56 042
2212 Lékaři specialisté	9,6	71 468
22121 Lékaři v interních oborech	1,8	77 130
22122 Lékaři v chirurgických oborech	1,1	89 084
22128 Lékaři bez atestace (kromě oborů praktického lékařství)	2,0	47 583
2221 Všeobecné sestry se specializací	12,4	39 647
22211 Staniční sestry (kromě sester v oblasti porodní asistence)	2,7	40 996
22212 Sestry pro intenzivní péči (včetně pediatrie a neonatologie)	3,0	41 184
22214 Sestry pro pediatrii	1,9	37 628
2320 Učitelé odbor. předmětů, praktického vyučování, lektori (kr. žáků se spec. vzděl. potřeb.)	11,7	30 915
23201 Učitelé odborných předmětů (kromě pro žáky se speciálními vzdělávacími potřebami)	6,8	32 489
23203 Učitelé odborného výcviku (kromě pro žáky se speciálními vzdělávacími potřebami)	4,1	27 927
2330 Učitelé na středních školách (kr. odbor. předmětů), konzervatořích, 2. st. základních škol	38,6	31 776
23301 Učitelé všeobecně vzdělávacích předmětů na středních školách	15,1	32 217
23303 Učitelé na 2. stupni základních škol	22,9	31 427
2341 Učitelé na 1. stupni základních škol	23,8	31 898
23411 Učitelé na 1. stupni základních škol (kromě v přípravných třídách základních škol)	23,7	31 909
2342 Učitelé v oblasti předškolní výchovy	22,8	26 461
23526 Vychovatelé pro děti se speciálními vzdělávacími potřebami	2,9	30 549
2354 Lektori a učitelé hudby na ostatních školách	3,0	29 871
2355 Lektori a učitelé umění na ostatních školách	1,4	30 187
2359 Speciální pedagogové, vychovatelé (kr. spec. vzděl. potřeb), ostatní pedagogové	11,9	27 314
23591 Speciální pedagogové	1,3	34 306
23593 Vychovatelé (kromě vychovatelů pro osoby se speciálními vzdělávacími potřebami)	8,4	26 682

## Hrubý měsíční plat podle podskupin a kategorií zaměstnání CZ-ISCO

diferenciace hrubého měsíčního platu				hrubý měsíční plat				placená doba
1. decil	1. kvartil	3. kvartil	9. decil	průměr	z toho			
Kč/měs	Kč/měs	Kč/měs	Kč/měs		Kč/měs	odměny	příplatky	náhrady
					%	%	%	
36 086	39 254	62 408	85 535	53 301	14,8	23,3	9,7	176,3
32 674	39 480	57 765	62 680	49 043	10,6	28,9	13,3	173,1
36 530	41 783	55 631	62 622	49 120	10,4	24,0	15,8	173,6
36 770	41 760	54 396	60 621	48 342	9,9	24,0	15,7	173,5
36 845	42 350	60 813	67 915	51 881	11,8	24,7	16,3	173,9
37 863	42 982	53 572	64 348	49 595	11,5	21,3	10,3	172,9
37 448	47 072	74 430	88 009	62 279	13,5	26,6	11,5	169,9
27 295	33 227	52 961	63 065	43 795	10,6	26,8	10,0	172,8
38 943	48 959	77 534	89 138	64 455	12,0	27,9	11,2	170,4
46 141	57 757	80 833	100 346	71 167	18,6	27,4	11,6	170,7
22 058	25 725	37 005	43 143	31 940	10,5	20,6	9,7	173,7
22 478	26 301	37 976	43 602	32 393	10,0	20,7	9,7	173,6
26 167	31 705	50 110	64 027	42 122	11,8	27,1	9,5	173,5
29 853	37 677	61 633	72 937	50 867	15,0	24,3	10,0	173,8
24 682	29 121	45 748	56 705	39 228	8,1	17,0	11,0	176,7
25 789	28 831	37 887	43 794	34 603	12,4	12,6	10,5	173,4
24 729	28 595	38 130	45 407	34 118	9,4	13,2	11,1	173,4
27 634	31 891	47 046	55 671	40 556	12,0	18,9	10,8	174,2
33 713	44 059	68 141	83 385	57 770	9,7	20,7	9,1	188,1
33 786	44 179	69 542	85 758	58 481	8,0	22,0	9,1	188,0
40 100	53 653	94 267	114 876	75 639	10,4	25,0	9,2	190,7
50 299	60 746	96 412	117 048	80 873	10,8	24,9	9,2	189,2
51 331	68 826	111 020	131 364	91 122	12,4	27,6	8,7	196,6
31 540	36 705	58 740	72 339	50 508	10,2	17,8	9,0	191,8
31 202	34 877	44 879	50 610	40 437	4,0	21,6	10,3	173,9
33 019	36 824	46 698	53 313	42 413	6,7	21,2	10,4	176,5
31 055	35 936	46 407	51 565	41 413	2,9	23,5	9,9	174,8
30 445	33 854	41 619	45 766	37 899	2,7	20,1	10,0	169,5
26 053	27 882	34 043	37 648	31 530	6,3	7,5	17,0	173,8
27 806	30 061	35 304	38 837	33 155	6,3	8,0	17,1	173,7
24 900	26 342	30 081	32 946	28 649	6,3	5,8	17,2	173,9
27 301	29 265	34 359	37 371	32 276	6,9	7,3	16,9	173,7
27 636	29 727	34 936	38 296	32 799	6,2	8,1	17,1	173,7
27 081	28 986	33 977	36 701	31 896	7,4	6,7	16,7	173,8
27 323	29 371	34 074	36 169	31 953	7,3	5,8	16,7	173,6
27 341	29 385	34 079	36 169	31 961	7,3	5,8	16,7	173,6
23 499	24 796	28 158	30 445	26 804	7,3	3,2	15,5	173,5
25 915	28 052	33 703	37 333	31 282	6,3	14,6	16,2	173,4
25 720	27 327	32 053	34 464	30 154	4,7	3,9	16,8	174,0
25 964	27 649	32 374	35 043	30 482	5,9	4,2	16,6	173,9
23 330	25 221	30 390	35 047	28 401	6,8	6,8	16,0	173,8
27 502	30 554	38 038	42 494	34 857	7,6	10,9	16,2	174,3
23 133	24 879	28 709	31 268	27 013	6,5	4,9	16,5	173,7

## Hrubý měsíční plat podle podskupin a kategorií zaměstnání CZ-ISCO

podskupina zaměstnání / kategorie zaměstnání CZ-ISCO	počet zaměstnanců	hrubý měsíční plat
	tis. osob	medián Kč/měs
23594 Pedagogové volného času	1,4	28 223
2411 Specialisté v oblasti účetnictví	3,9	33 777
24111 Hlavní účetní	1,6	31 699
2422 Specialisté v oblasti strategie a politiky organizací	14,7	40 177
24222 Specialisté analytici, metodici v oblasti politiky firem a veřejné správy	2,5	35 827
24225 Specialisté v oblasti hospodaření s majetkem státu a organizací	2,9	35 688
24227 Specialisté v oblasti správy školství, kultury a zdravotnictví	1,6	40 002
24228 Specialisté v oblasti vnitřních věcí státu a regionálního rozvoje	1,3	42 793
2522 Systémoví administrátoři, správci počítačových sítí	1,7	35 775
2612 Asistenti soudců a příbuzní pracovníci	1,9	30 179
26123 Asistenti soudců	1,0	28 659
2619 Podnikoví právníci, právníci legislativci, ostatní specialisté v oblasti práva	3,1	38 447
26195 Podnikoví právníci	1,1	42 217
2621 Specialisté archiváři, kurátoři a správci památkových objektů	1,9	28 711
2634 Psychologové	1,4	32 735
2635 Specialisté v oblasti sociální práce	3,3	30 052
26351 Sociální pracovníci specialisté v oblasti veřejné správy	1,6	30 644
2652 Hudebníci, zpěváci a skladatelé	2,0	28 931
3112 Stavební technici	2,8	30 998
31124 Stavební technici přípravy a realizace investic, inženýringu	1,1	31 761
3118 Technici kartografové, zeměměřiči a pracovníci v příbuzných oborech	3,0	25 988
3119 Technici v ostatních oborech (textilní, kožedělný, polygrafický, dřevařský apod.)	2,7	28 843
31198 Technici bezpečnosti práce, ochrany zdraví, racionalizace výroby, ergonomických studií	1,3	26 219
3211 Technici a asistenti pro obsluhu lékařských zařízení	1,4	38 442
32112 Radiologičtí asistenti	1,2	39 193
3212 Odborní laboranti a laboratorní asistenti v oblasti zdravotnictví	2,8	32 076
32121 Zdravotní laboranti	2,7	32 333
3221 Všeobecné sestry bez specializace	19,6	35 377
32211 Všeobecné sestry bez specializace (kromě dětských sester)	19,5	35 383
3255 Odborní pracovníci v oblasti rehabilitace	1,1	29 752
3256 Praktické sestry	2,1	27 218
3257 Asistenti ochrany veřejného zdraví	1,0	30 358
3258 Zdravotničtí záchranáři	2,5	41 046
3313 Odborní pracovníci v oblasti účetnictví, ekonomiky a personalistiky	16,0	29 496
33131 Odborní účetní všeobecní	6,4	28 734
33132 Odborní účetní mzdoví	1,9	30 456
33133 Odborní účetní finanční a investiční	2,3	29 071
33137 Odborní pracovníci kalkulací, cen, nákladů a rozpočtů	1,2	30 019
3333 Odborní pracovníci úřadů práce	2,5	26 784
3341 Vedoucí v oblasti administrativních agend	3,2	40 296
33411 Vedoucí všeobecných administrativních pracovníků	0,9	28 786
3342 Odborní administrativní pracovníci v právní oblasti	2,6	27 398
3343 Odborní pracovníci v administrativě a správě organizace	27,8	29 300



## Hrubý měsíční plat podle podskupin a kategorií zaměstnání CZ-ISCO

diferenciace hrubého měsíčního platu				hrubý měsíční plat				placená doba
1. decil	1. kvartil	3. kvartil	9. decil	průměr	z toho			
Kč/měs	Kč/měs	Kč/měs	Kč/měs		Kč/měs	odměny	příplatky	náhrady
					%	%	%	
24 164	26 056	31 144	35 535	29 397	8,3	9,4	14,9	174,1
25 182	28 717	41 104	49 701	36 202	11,3	17,3	10,4	173,6
24 330	27 464	36 542	43 432	33 167	10,1	16,5	9,8	173,1
25 521	30 730	50 853	61 740	42 478	13,1	20,0	11,1	174,3
22 225	25 964	48 332	57 488	38 547	13,2	16,7	10,8	175,6
26 056	29 593	44 261	52 999	38 116	11,5	18,4	11,4	174,0
25 299	30 767	48 522	57 396	40 929	15,4	16,2	10,9	173,7
28 788	34 123	50 985	62 102	44 662	14,1	19,2	10,5	176,4
27 030	31 117	41 741	49 080	37 308	9,8	18,2	10,5	174,2
24 812	27 155	33 664	37 076	30 781	15,3	6,7	9,9	173,3
24 181	26 119	31 957	36 820	29 833	15,5	6,7	9,5	173,2
27 279	32 121	47 886	59 022	41 416	12,8	18,4	11,1	173,8
29 530	34 919	51 113	61 311	44 341	14,5	20,8	10,7	174,1
22 155	25 156	33 670	40 339	30 361	10,3	11,3	10,2	173,1
26 507	28 702	37 823	42 974	34 150	7,1	11,6	14,0	174,1
22 418	25 850	34 528	39 225	30 760	8,0	16,9	10,9	173,1
23 639	26 974	34 888	40 341	31 805	8,4	17,2	10,9	173,7
22 436	25 113	32 608	41 162	30 625	7,0	11,9	9,0	173,3
24 706	27 848	34 977	39 906	32 066	8,8	16,6	10,5	173,5
25 749	28 541	36 189	42 034	33 201	10,7	16,9	10,7	173,4
20 835	23 467	28 506	31 543	26 233	9,1	5,0	10,1	173,4
21 154	23 756	34 496	39 662	29 969	9,0	17,6	10,4	173,5
20 811	22 913	32 721	36 658	27 874	7,2	16,7	10,4	172,1
26 668	31 610	46 647	56 371	40 199	7,1	20,3	10,8	184,0
26 911	32 008	47 434	57 295	40 752	7,2	20,4	10,8	184,3
24 250	27 610	37 914	44 317	33 450	4,3	15,3	11,0	179,8
24 691	27 893	38 135	44 447	33 756	4,3	15,3	11,0	179,9
28 078	31 354	39 709	44 871	36 014	3,6	19,7	10,2	171,4
28 072	31 346	39 743	44 890	36 023	3,6	19,7	10,2	171,4
23 779	26 833	33 104	36 799	30 182	4,9	9,2	10,8	174,7
21 176	23 737	31 396	35 509	27 815	2,9	21,1	9,7	171,5
25 005	28 112	32 131	33 757	29 997	9,3	13,0	11,6	173,3
32 674	36 535	45 165	49 914	41 279	2,2	27,5	10,5	176,5
23 188	26 114	33 637	39 232	30 614	9,8	14,6	10,4	173,7
22 658	25 428	32 449	36 965	29 467	10,0	13,3	10,1	173,4
23 946	27 089	34 057	39 459	31 175	10,7	14,7	10,3	174,0
23 349	26 033	32 721	37 888	30 050	8,7	15,1	10,4	173,5
23 391	26 526	34 350	40 101	31 217	9,7	14,5	10,5	175,1
21 311	23 926	29 029	31 120	26 728	7,4	10,5	10,0	176,9
25 052	30 255	51 093	62 278	42 680	13,2	23,3	10,8	173,5
21 978	25 052	35 226	44 423	31 506	13,6	14,7	10,4	173,3
21 196	24 007	31 341	35 842	28 294	13,7	9,7	10,6	173,5
22 212	25 303	34 448	42 150	31 039	9,4	15,4	11,0	173,1

## Hrubý měsíční plat podle podskupin a kategorií zaměstnání CZ-ISCO

podskupina zaměstnání / kategorie zaměstnání CZ-ISCO	počet zaměstnanců	hrubý měsíční plat
	tis. osob	medián Kč/měs
33431 Odborní asistenti v administrativě	6,1	28 591
33432 Odborní pracovníci hospodářské správy	5,2	30 199
33433 Odborní pracovníci organizace a řízení	2,8	31 766
33436 Odborní pracovníci vnitřních věcí státu a konzulárních služeb	2,8	30 272
33437 Odborní pracovníci v oblasti správy školství, kultury a zdravotnictví	1,6	28 316
3351 Pracovníci Celní správy ČR	3,6	43 914
3352 Pracovníci veřejné správy v oblasti daní	11,5	32 338
3353 Pracovníci veřejné správy v oblasti sociálních a jiných dávek	7,7	26 939
3354 Pracovníci veřejné správy vydávající různá povolení	1,5	29 418
3355 Policejní inspektoři, komisaři a radové Policie ČR	38,2	38 997
33551 Inspektoři Policie ČR	20,2	34 594
33552 Vrchní inspektoři Policie ČR	8,1	40 562
33553 Komisaři Policie ČR	5,4	42 428
33554 Vrchní komisaři Policie ČR	3,6	48 582
3359 Pracovníci veřejné správy v oblasti státních regulací jinde nevedení	1,7	29 627
3411 Odborní pracovníci v právní oblasti, bezpečnosti a v příbuzných oborech	1,2	32 567
3412 Odborní pracovníci v oblasti sociální práce	8,5	26 310
34121 Sociální pracovníci v oblasti veřejné správy	3,2	27 256
34123 Sociální pracovníci v oblasti péče o zdravotně postižené	1,5	25 194
34124 Sociální pracovníci v oblasti péče o seniory (kromě péče o zdravotně postižené)	1,2	25 087
3511 Technici provozu ICT, technici programátoři	1,2	29 710
3513 Technici počítačových sítí a systémů	1,0	31 583
4110 Všeobecní administrativní pracovníci	9,4	26 324
4120 Sekretáři (všeobecní)	2,2	26 934
4131 Pracovníci pro zpracování textů, písaři	1,8	21 499
41312 Písaři	1,7	21 454
4132 Pracovníci pro zadávání dat	0,2	24 437
4223 Operátoři telefonních panelů	0,3	18 507
4224 Recepční v hotelích a dalších ubytovacích zařízeních	0,2	22 324
4225 Pracovníci v informačních kancelářích	0,5	25 105
4226 Recepční (kromě recepčních v hotelích a dalších ubytovacích zařízeních)	0,3	20 054
4229 Pracovníci informačních služeb jinde nevedení	0,3	26 288
4311 Úředníci v oblasti účetnictví	2,5	27 856
43111 Účetní všeobecní	1,7	27 529
43112 Účetní finanční a investiční	0,3	30 009
4312 Úředníci v oblasti statistiky, finančnictví a pojišťovnictví	0,9	25 491
43122 Úředníci v oblasti financí	0,2	31 555
4313 Mzdoví účetní	0,5	30 075
4321 Úředníci ve skladech	0,6	23 028
4323 Pracovníci v dopravě a přepravě	0,7	30 904
43233 Provozní technici v dopravě	0,3	30 981
4411 Knihovníci	4,0	23 979
4412 Pracovníci poštovního provozu (kromě úředníků na přepážkách)	0,3	22 199

## Hrubý měsíční plat podle podskupin a kategorií zaměstnání CZ-ISCO

diferenciace hrubého měsíčního platu				hrubý měsíční plat				placená doba
1. decil	1. kvartil	3. kvartil	9. decil	průměr	z toho			
Kč/měs	Kč/měs	Kč/měs	Kč/měs		Kč/měs	odměny	příplatky	náhrady
					%	%	%	
21 982	25 083	32 707	38 020	29 692	9,9	15,5	10,6	173,4
23 274	26 452	35 922	43 467	31 995	9,0	16,1	11,0	172,5
24 788	28 186	36 968	44 207	33 551	8,9	16,2	11,8	173,3
21 485	25 338	39 092	47 048	32 827	7,4	15,7	12,0	171,4
21 727	25 000	32 306	37 102	29 190	10,6	13,1	10,3	173,6
34 018	39 337	47 988	53 781	44 038	14,6	12,5	14,4	164,2
26 034	29 227	36 616	41 998	33 373	8,1	18,7	12,3	173,4
21 005	23 749	30 216	37 768	28 162	8,4	10,4	9,8	177,1
23 752	26 391	33 089	36 580	30 083	7,4	15,1	11,0	173,3
28 711	33 478	45 205	52 439	39 948	3,4	17,7	13,4	168,3
25 627	30 353	39 801	49 449	36 168	3,3	17,6	13,4	168,4
34 389	37 398	44 179	48 260	41 192	2,9	16,6	13,5	168,0
36 251	39 195	45 860	49 999	42 903	2,8	17,5	13,3	168,5
40 310	44 249	53 355	58 624	49 187	4,4	19,4	13,1	168,4
22 922	26 559	36 628	49 198	32 979	9,4	15,4	10,4	175,8
23 294	28 115	38 862	47 397	34 029	14,6	13,6	10,4	174,7
20 451	23 033	30 461	34 685	27 098	7,8	15,7	10,7	172,4
21 451	23 765	31 129	34 803	27 748	7,5	14,0	10,7	175,4
20 013	22 280	28 062	32 652	25 825	8,5	19,1	10,9	168,5
19 632	22 235	29 391	34 778	26 334	7,8	17,1	10,3	170,4
22 434	25 485	35 192	41 064	31 085	8,0	18,6	10,2	173,8
24 024	27 709	36 615	43 089	32 855	9,2	17,8	10,2	174,8
19 292	22 381	31 915	39 458	28 253	10,5	13,8	10,5	173,7
19 795	22 936	31 167	35 805	27 601	10,9	14,7	10,6	173,6
17 190	19 200	23 826	26 258	21 738	14,4	5,6	10,1	173,3
17 185	19 147	23 661	26 038	21 540	14,4	5,1	10,0	173,4
17 885	21 059	27 422	34 287	25 371	8,8	12,4	10,2	174,6
14 087	15 851	21 568	24 349	19 106	5,2	16,9	10,0	171,6
16 997	19 798	25 743	28 984	22 852	6,4	21,6	9,4	171,5
19 247	21 536	28 229	31 605	25 297	7,9	15,6	10,0	173,6
15 469	17 301	22 560	25 849	20 373	5,1	17,5	9,7	171,3
19 687	22 642	31 366	36 299	27 602	10,4	14,8	10,9	174,2
21 786	24 502	31 952	36 798	28 780	9,2	13,7	10,2	173,1
21 730	24 398	31 598	35 739	28 387	8,8	13,2	10,1	173,2
23 434	26 486	34 733	40 196	31 436	9,7	15,9	10,3	172,6
19 559	22 440	29 852	38 520	27 686	8,0	12,3	10,5	175,0
23 094	27 055	41 088	54 466	35 342	8,3	17,8	11,2	174,1
23 072	26 393	33 456	38 911	30 804	11,1	14,5	10,6	173,6
17 943	20 223	26 329	29 723	23 640	8,2	13,8	10,6	174,0
24 105	27 129	35 151	40 074	31 491	7,4	21,3	10,3	175,6
24 199	26 743	35 113	38 650	31 359	8,4	20,2	10,2	174,3
18 746	21 121	27 255	31 545	24 871	7,5	10,5	10,1	173,4
17 011	19 504	25 915	30 745	23 033	10,9	11,7	10,4	173,1

## Hrubý měsíční plat podle podskupin a kategorií zaměstnání CZ-ISCO

podskupina zaměstnání / kategorie zaměstnání CZ-ISCO	počet zaměstnanců	hrubý měsíční plat
	tis. osob	medián Kč/měs
4415 Pracovníci evidence dat a archivů	1,7	24 874
4416 Personální referenti	0,9	31 924
4419 Úředníci správy školství,kultury,zdravotnictví,vnitřních věcí státu a ostatní úředníci	9,5	30 444
44191 Úředníci všeobecné správy vnitřních věcí státu	1,9	29 403
44192 Úředníci zahraničních vztahů	0,6	38 313
44193 Úředníci v oblasti správy školství, kultury a zdravotnictví	0,9	26 505
44194 Úředníci v oblasti správy průmyslu a dopravy	0,4	28 954
5120 Kuchaři (kromě šéfkuchařů), pomocní kuchaři	20,2	17 357
51201 Kuchaři (kromě šéfkuchařů)	15,7	17 755
51203 Pomocní kuchaři	4,5	15 945
5151 Vedoucí provozu stravovacích, ubytovacích a dalších zařízení	4,5	23 780
51511 Vedoucí provozu školních jídelen a menz	3,1	23 536
51512 Vedoucí provozu v ubytování, stravování,pohostinství (kr. školních jídelen, menz)	0,8	24 959
5153 Správci objektů	9,2	18 428
5164 Chovatelé a ošetřovatelé zvířat v zařízeních určených pro chov a příbuzní pracovníci	0,6	24 083
5230 Pokladníci a prodavači vstupenek a jízdenek	1,0	22 765
52302 Pokladníci v organizacích	0,6	24 279
5312 Asistenti pedagogů	7,7	20 650
53121 Asistenti učitelů	4,3	20 104
53122 Asistenti vychovatelů	3,4	21 497
5321 Ošetřovatelé a pracovníci v sociálních službách v oblasti pobytové péče	16,4	23 277
53211 Ošetřovatelé v oblasti pobytové péče	2,4	23 543
53212 Pracovníci přímé obslužné péče v oblasti pobytové péče	12,4	23 235
5322 Ošetřovatelé a prac.sociálních služeb v obl. ambulantních,terénních služeb,domácí péče	2,0	21 630
53222 Pracovníci přímé obslužné péče ambulantních,terénních služeb,pečovatelé dom. péče	1,3	21 681
5329 Pracovníci osobní péče ve zdravotní a sociální oblasti jinde neuvedení	12,0	23 296
53295 Sanitáři	9,0	22 138
53296 Řidiči vozidel zdravotnické záchranné služby	1,7	33 422
5411 Příslušníci HZS ČR a hasiči ostatních jednotek požární ochrany	8,3	38 135
54111 Příslušníci v jednotkách požární ochrany HZS ČR	6,2	37 792
54112 Příslušníci operačních středisek HZS ČR	0,6	38 583
5412 Policisté	7,8	33 914
54125 Strážníci	7,6	33 949
5413 Pracovníci vězeňské služby	6,7	33 333
5414 Pracovníci ostrahy a bezpečnostních agentur	3,0	18 272
54141 Vrátní	2,1	17 386
54142 Pracovníci ostrahy, strážní	0,7	21 139
6111 Pěstitelé zemědělských plodin	0,1	18 260
6113 Zahradníci a pěstitelé v zahradnických školkách	1,0	20 556
61131 Zahradníci pro pěstování zahradních rostlin	0,7	20 607
61132 Zahradníci krajináři	0,1	21 986
6210 Kvalifikovaní pracovníci v lesnictví a příbuzných oblastech	0,2	22 944
62101 Kvalifikovaní pracovníci pro pěstění a ošetřování lesa	0,2	22 204

## Hrubý měsíční plat podle podskupin a kategorií zaměstnání CZ-ISCO

diferenciace hrubého měsíčního platu				hrubý měsíční plat				placená doba
1. decil	1. kvartil	3. kvartil	9. decil	průměr	z toho			
Kč/měs	Kč/měs	Kč/měs	Kč/měs		Kč/měs	odměny	příplatky	náhrady
					%	%	%	
19 296	21 984	28 227	32 284	25 696	9,2	11,0	10,8	174,1
22 814	26 886	37 468	43 836	33 018	11,8	17,3	10,5	173,8
23 011	26 396	35 782	43 650	32 343	10,3	15,5	10,9	173,7
23 137	26 083	33 457	39 502	30 474	10,0	15,3	11,1	173,5
23 964	30 894	47 745	61 373	41 119	7,5	19,3	10,8	174,4
19 630	22 710	31 397	37 097	27 626	10,2	12,8	10,2	173,5
22 983	25 737	32 625	36 609	29 683	9,0	13,6	11,7	173,4
14 519	15 701	19 599	22 646	18 106	8,3	7,7	9,6	173,9
14 935	16 094	20 085	23 113	18 530	8,3	7,9	9,6	173,9
13 770	14 707	17 769	20 136	16 570	8,2	7,0	9,7	173,8
15 457	19 991	27 015	30 582	23 707	9,2	13,0	9,7	173,9
15 208	19 703	26 457	29 453	23 135	10,1	11,1	9,4	173,6
18 988	21 813	28 355	33 203	25 603	6,8	17,0	10,6	174,2
14 455	15 887	21 757	25 348	19 370	9,0	9,4	9,3	174,0
18 305	20 505	28 058	32 017	24 972	9,1	22,1	9,5	177,8
17 146	19 551	26 188	29 726	23 269	8,5	14,3	10,2	172,8
18 412	21 219	27 395	30 231	24 549	8,3	13,5	10,3	173,1
16 299	18 529	23 088	25 772	21 014	7,3	6,7	15,2	174,5
15 926	18 008	22 192	24 614	20 301	7,7	2,5	15,5	174,9
17 124	19 260	24 157	26 951	21 903	6,8	11,6	14,8	174,0
18 973	21 045	25 652	28 415	23 596	6,6	18,7	10,5	167,2
19 067	21 155	26 562	29 691	24 076	3,8	18,4	10,4	169,7
18 924	21 013	25 491	28 050	23 481	7,1	18,9	10,5	166,5
18 043	19 662	24 143	26 310	22 077	6,7	14,7	10,1	173,7
17 974	19 630	24 183	26 313	22 073	6,4	14,6	10,0	174,5
17 781	20 012	27 925	32 958	24 440	3,3	20,6	10,4	173,7
17 331	19 328	25 749	29 036	22 770	3,3	18,5	10,3	173,7
28 530	30 804	35 980	39 377	33 860	1,2	28,5	10,7	176,7
30 766	33 718	43 591	49 321	39 252	5,8	22,6	11,7	165,2
31 041	33 717	43 054	48 281	38 785	5,3	24,4	11,4	164,8
30 438	34 013	43 685	49 958	39 670	6,3	14,1	12,9	165,4
25 302	29 520	38 777	43 995	34 426	5,1	32,6	10,1	170,4
25 682	29 675	38 852	44 007	34 606	5,1	32,7	10,1	170,4
25 421	28 586	39 103	45 405	34 658	2,8	16,1	13,2	167,9
13 828	15 605	21 573	26 014	19 178	5,1	19,8	9,6	172,4
13 549	15 135	19 900	22 750	17 892	5,0	18,1	9,6	171,8
14 692	17 446	25 249	30 493	21 844	5,7	23,0	9,5	174,1
14 255	15 992	20 012	22 667	18 386	9,8	5,1	10,4	175,2
15 702	18 050	23 940	27 306	21 379	9,8	13,7	10,3	175,9
16 629	18 280	23 692	27 608	21 661	10,1	13,5	10,3	175,7
15 847	18 256	25 277	27 726	21 865	10,7	13,5	10,1	183,9
15 180	19 113	27 039	31 936	23 200	9,6	15,4	9,8	174,4
14 158	18 589	26 297	31 314	22 781	10,0	14,4	10,1	174,6

## Hrubý měsíční plat podle podskupin a kategorií zaměstnání CZ-ISCO

podskupina zaměstnání / kategorie zaměstnání CZ-ISCO	počet zaměstnanců	hrubý měsíční plat
	tis. osob	medián Kč/měs
62102 Kvalifikovaní pracovníci pro těžbu dřeva	0,0	23 754
7112 Zedníci, kamnáři, dlaždiči a montéři suchých staveb	0,5	22 105
71121 Zedníci (kromě zedníků ohnivzdorného zdiva)	0,5	22 105
7115 Tesaři a stavební truhláři	0,1	22 419
71151 Tesaři	0,0	21 217
7119 Ostatní řemeslníci a kvalifikovaní pracovníci hlavní stavební výroby	0,9	23 148
71191 Stavební údržbáři budov	0,3	24 080
71194 Stavební montéři (kromě montérů suchých staveb)	0,3	22 013
71195 Kvalifikovaní stavební dělníci hlavní stavební výroby	0,3	24 423
7126 Instalatéři, potrubáři, stavební zámečníci a stavební klempíři	0,5	23 831
71261 Stavební instalatéři	0,2	23 853
71263 Instalatéři vodovodů	0,1	23 594
71264 Instalatéři ústředního topení	0,1	25 573
7131 Malíři (včetně stavebních lakýrníků a natěračů), tapetáři	0,1	21 349
71311 Malíři interiérů	0,1	20 965
7213 Pracovníci na zpracování plechu	0,0	23 468
7222 Nástrojaři a příbuzní pracovníci	1,8	23 099
72222 Zámečníci strojů	0,1	23 743
72223 Provozní zámečníci, údržbáři	1,6	22 961
7231 Mechanici a opraváři motorových vozidel	0,7	24 893
72311 Mechanici a opraváři osobních automobilů	0,3	23 615
72312 Mechanici a opraváři nákladních automobilů	0,3	26 521
7233 Mechanici a opraváři zemědělských, průmyslových a jiných strojů a zařízení	0,2	24 159
72334 Mechanici a opraváři zemědělských a lesnických strojů a zařízení	0,0	23 087
7311 Výrobci, mechanici a opraváři přesných přístrojů a zařízení	0,1	26 435
73112 Výrobci, mechanici a opraváři měřicích a regulačních zařízení (kromě elektro)	0,0	30 029
7317 Tradiční zpracovatelé dřeva, proutí a příbuzných materiálů	0,1	22 778
73172 Umělečtí truhláři a řezbáři	0,1	22 665
7319 Pracovníci v oblasti uměleckých a tradičních řemesel jinde neuvedení	0,1	23 716
73191 Pracovníci zhotovující umělecké výrobky z kovů	0,0	23 716
7323 Pracovníci konečné úpravy tisku a vazači knih	0,1	21 876
7411 Stavební a provozní elektrikáři	0,6	25 582
7412 Elektromechanici	0,5	24 457
74121 Elektromechanici elektrických zařízení (kromě zařízení v dopravních prostředcích)	0,1	24 516
74123 Provozní elektromechanici	0,4	24 185
7413 Montéři a opraváři elektrických vedení	0,0	26 865
7421 Mechanici a opraváři elektronických přístrojů	0,1	30 894
7422 Mechanici a opraváři informačních a komunikačních technologií	0,0	24 241
7522 Truhláři (kromě stavebních) a pracovníci v příbuzných oborech	0,2	22 883
7531 Krejčí, kožešníci a kloboučníci	0,3	21 001
75311 Krejčí	0,3	21 001
7533 Švadleny, šičky, vyšivači a pracovníci v příbuzných oborech	0,3	18 191
7534 Čalouníci a příbuzní pracovníci	0,0	22 948

## Hrubý měsíční plat podle podskupin a kategorií zaměstnání CZ-ISCO

diferenciace hrubého měsíčního platu				hrubý měsíční plat				placená doba
1. decil	1. kvartil	3. kvartil	9. decil	průměr	z toho			
Kč/měs	Kč/měs	Kč/měs	Kč/měs		Kč/měs	odměny	příplatky	náhrady
					%	%	%	
17 471	19 458	27 055	32 388	23 657	9,7	18,5	8,6	175,0
17 250	19 848	24 415	26 965	22 183	6,7	14,4	10,3	174,6
17 250	19 848	24 399	26 943	22 171	6,8	14,3	10,3	174,5
17 647	19 896	25 023	27 549	22 648	7,7	14,4	10,5	174,5
16 590	19 065	24 362	26 361	21 329	7,2	10,4	10,5	173,7
18 068	20 237	26 496	30 405	23 750	7,7	17,4	9,7	177,2
17 741	21 022	27 391	31 336	24 326	8,9	16,7	10,0	174,6
17 485	19 308	24 824	27 815	22 534	8,4	16,9	9,5	178,5
19 538	21 718	28 034	31 803	25 057	5,8	18,9	9,5	178,6
20 419	22 036	26 483	29 528	24 743	6,9	17,0	9,8	176,7
20 729	22 297	25 525	28 008	24 394	5,6	16,1	10,0	175,3
20 299	21 974	26 467	29 528	24 697	7,3	17,7	9,6	177,3
20 353	22 312	29 613	35 679	26 540	9,2	18,3	9,5	179,1
17 999	19 520	23 801	27 359	21 916	4,4	13,1	10,2	177,0
17 988	19 353	23 890	27 662	21 838	4,3	13,1	10,3	177,4
18 689	21 417	25 060	26 372	23 262	4,1	15,4	10,4	173,1
17 593	20 226	25 950	29 768	23 421	7,6	15,8	10,0	175,2
18 576	21 823	26 121	30 486	24 195	7,0	15,1	10,3	176,1
17 543	20 097	25 917	29 818	23 357	7,7	15,8	9,9	175,2
20 439	22 713	27 695	30 656	25 323	7,7	17,0	10,4	175,1
18 540	21 248	25 279	28 552	23 633	4,9	13,4	10,0	175,8
22 572	24 275	29 121	31 014	26 911	10,2	20,3	10,5	174,8
19 543	21 873	28 233	32 753	25 384	8,1	18,2	10,2	176,3
19 956	21 454	24 159	26 244	23 003	10,1	13,2	11,2	175,2
21 546	24 715	30 978	37 439	28 150	4,7	21,3	9,8	182,1
24 785	25 868	34 462	39 625	31 005	4,2	23,4	9,2	187,0
19 461	20 775	25 507	28 546	23 399	6,1	11,1	9,4	174,7
19 461	20 775	25 507	28 834	23 407	6,2	11,1	9,5	174,6
19 831	21 482	26 034	29 658	24 106	7,6	13,6	9,4	173,3
18 927	21 482	27 675	29 808	24 165	8,6	11,2	9,6	174,4
17 738	19 354	25 235	28 867	22 741	8,6	10,3	10,1	175,8
20 634	22 907	29 590	33 938	26 493	5,9	20,9	9,7	178,4
20 256	22 252	27 527	30 805	25 304	5,9	16,6	9,8	176,6
21 471	23 195	27 114	31 793	25 776	5,7	16,4	10,1	176,0
19 633	21 876	27 701	30 817	25 114	6,0	16,8	9,6	176,9
21 401	23 954	30 109	34 235	27 134	6,7	22,5	9,1	178,2
22 418	26 726	35 174	39 803	30 829	6,1	22,6	8,4	187,5
19 255	20 847	28 833	36 099	25 374	3,8	20,6	9,2	175,1
18 393	20 551	24 954	27 600	22 833	8,1	13,9	10,2	174,8
17 265	19 338	22 935	25 196	21 193	6,0	7,5	9,5	174,3
17 017	19 319	22 965	25 196	21 166	6,0	7,4	9,5	174,3
15 151	16 127	20 664	22 729	18 692	7,1	11,4	10,0	176,2
18 434	20 394	25 528	29 499	23 836	7,6	13,8	9,4	175,2

## Hrubý měsíční plat podle podskupin a kategorií zaměstnání CZ-ISCO

podskupina zaměstnání / kategorie zaměstnání CZ-ISCO	počet zaměstnanců	hrubý měsíční plat
	tis. osob	medián Kč/měs
8157 Obsluha strojů v prádelnách a čistírnách	1,1	17 056
8182 Obsluha parních turbin, kotlů a příbuzných zařízení	0,7	23 567
81822 Obsluha kotlů na vytápění, ohříváčů a výměníků (kromě obsluhy kotlů lodí a lokomotiv)	0,6	23 167
81825 Obsluha zařízení spaloven	0,1	30 964
8189 Obsluha stacionárních strojů a zařízení jinde neuvedená	0,4	24 121
81891 Obsluha zařízení ve vodárenství a vodohospodářství (včetně čistíren vody)	0,3	24 334
8322 Řidiči osobních a malých dodávkových automobilů, taxikáři	2,8	25 071
83221 Řidiči osobních a malých dodávkových automobilů (kr.taxi,zdrav.dopr.sluzby)	2,1	24 153
83223 Řidiči zdravotnické dopravní služby	0,7	27 835
8331 Řidiči autobusů, trolejbusů a tramvají	0,1	28 447
8332 Řidiči nákladních automobilů, tahačů a speciálních vozidel	4,5	28 412
83321 Řidiči nákladních automobilů (kromě tahačů)	3,3	28 750
83323 Řidiči popelářských vozů	0,1	25 208
83324 Řidiči silničních úklidových vozidel	0,3	23 583
8341 Řidiči a obsluha zemědělských a lesnických strojů	0,6	22 891
83411 Traktoristé a obsluha zemědělských strojů	0,5	22 920
8342 Obsluha železničních, zemních a příbuzných strojů a zařízení	0,1	24 804
83422 Obsluha zemních a příbuzných strojů	0,1	25 036
8344 Obsluha vysokozdvížných a jiných vozíků a skladníci	0,5	21 115
83443 Skladníci, obsluha manipulačních vozíků	0,5	21 219
9112 Uklízeči a pomocníci v hotelích, administrativních, průmyslových a jiných objektech	24,0	14 602
91121 Uklízeči a pomocníci v administrativních objektech	3,7	15 036
91122 Uklízeči a pomocníci ve zdravotnických a sociálních zařízeních	4,0	16 264
91123 Uklízeči a pomocníci v ubytovacích a vzdělávacích zařízeních	13,9	14 166
91127 Uklízeči prodejních prostor	0,6	15 299
9121 Pracovníci pro ruční praní a žehlení	0,5	16 275
9333 Pomocní manipulační pracovníci (kromě výroby)	1,1	18 262
93331 Pomocní skladníci	0,3	19 777
93333 Pomocní pracovníci obchodního provozu	0,3	17 840
9412 Pomocníci v kuchyni	1,1	15 669
9613 Uklízeči veřejných prostranství, čistíči kanalizací a příbuzní pracovníci	10,7	13 604
96131 Uklízeči veřejných prostranství	9,0	13 139
9622 Pomocní pracovníci údržby budov a souvisejících prostor	1,1	18 846



## Hrubý měsíční plat podle podskupin a kategorií zaměstnání CZ-ISCO

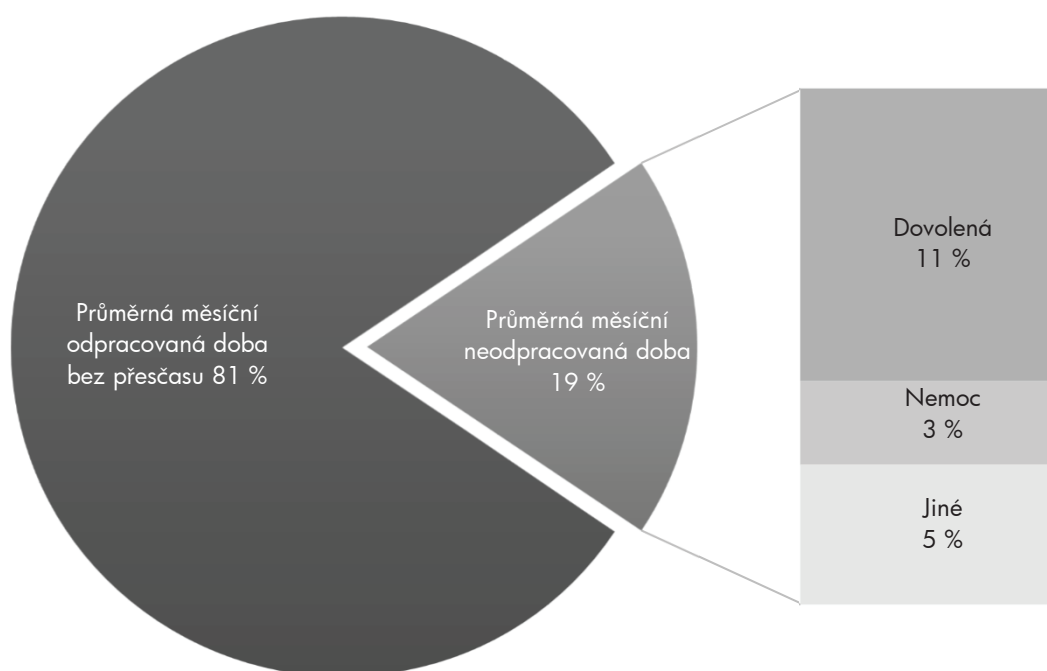
diferenciace hrubého měsíčního platu				hrubý měsíční plat				placená doba
1. decil	1. kvartil	3. kvartil	9. decil	průměr	z toho			
Kč/měs	Kč/měs	Kč/měs	Kč/měs		Kč/měs	odměny	příplatky	náhrady
					%	%	%	
14 586	15 760	18 606	20 495	17 430	8,0	13,3	10,2	173,8
17 202	20 115	27 163	31 806	24 023	4,4	22,2	9,2	176,5
17 001	20 066	26 350	30 435	23 537	4,4	21,4	9,2	176,0
22 891	26 208	33 643	37 232	30 309	4,2	30,7	9,1	182,2
18 955	21 523	27 425	31 401	24 863	5,9	21,6	9,8	175,4
19 250	22 082	27 425	30 946	24 851	5,8	21,2	9,8	175,6
19 008	21 565	30 697	35 305	26 455	7,4	19,9	9,6	181,7
18 644	21 084	29 647	35 894	26 029	9,0	19,3	9,6	182,0
20 766	23 872	31 749	34 040	27 691	3,1	21,6	9,4	181,0
21 258	24 412	33 897	36 893	29 156	5,9	19,2	9,8	190,0
21 996	25 227	30 873	32 713	27 910	9,6	25,1	9,9	176,0
22 891	26 049	31 187	32 852	28 424	9,6	26,2	9,9	175,8
20 119	22 235	28 288	29 404	25 060	6,1	18,6	10,2	177,2
18 903	20 770	26 940	30 232	24 060	6,8	20,1	9,8	177,1
17 840	20 565	25 756	28 983	23 233	8,8	17,4	9,3	177,3
17 840	20 539	25 890	29 019	23 275	8,7	17,4	9,3	177,6
19 673	21 730	27 992	31 778	25 388	6,9	21,6	9,7	176,5
19 673	21 730	28 079	31 778	25 389	7,1	21,3	9,8	177,1
16 608	18 561	23 182	25 315	21 232	5,8	14,6	10,3	174,8
16 786	18 614	23 175	25 315	21 260	5,8	14,6	10,3	174,9
12 750	13 562	16 141	18 294	15 222	7,6	7,2	9,6	173,8
13 012	13 961	16 595	18 727	15 596	7,1	7,9	10,0	173,5
13 485	14 704	18 212	21 079	16 820	6,6	14,0	10,2	174,7
12 714	13 362	15 239	16 571	14 489	8,2	4,2	9,3	173,7
11 355	13 564	17 561	20 658	16 020	7,2	10,8	10,1	174,1
13 990	14 936	17 970	20 374	16 850	8,6	11,8	10,1	173,1
13 564	15 918	21 395	23 891	18 729	5,6	14,3	9,8	176,1
15 395	17 463	21 926	24 543	19 932	6,3	12,8	9,9	175,7
14 060	16 144	21 083	23 582	18 488	4,8	16,0	9,6	177,0
13 722	14 534	17 488	20 278	16 471	7,5	8,2	9,6	175,4
11 184	11 681	18 147	22 635	15 455	5,5	9,6	9,7	173,9
11 150	11 582	17 156	21 748	14 977	5,4	8,8	9,7	173,7
11 979	15 233	22 493	25 653	19 106	6,6	12,4	9,4	175,1



## Základní informace o měsíční odpracované a neodpracované době

<b>Průměrná měsíční odpracovaná doba .....</b>	<b>141,2 hod/měs</b>
z toho přesčas .....	1,8 hod/měs
Diferenciace	
1. decil - 10 % měsíčních odpracovaných dob menších než .....	126,0 hod/měs
1. kvartil - 25 % měsíčních odpracovaných dob menších než .....	135,3 hod/měs
Medián - 50 % měsíčních odpracovaných dob menších než .....	144,1 hod/měs
3. kvartil - 25 % měsíčních odpracovaných dob větších než .....	150,0 hod/měs
9. decil - 10 % měsíčních odpracovaných dob větších než .....	154,7 hod/měs
<b>Průměrná měsíční neodpracovaná doba .....</b>	<b>32,3 hod/měs</b>
z toho dovolená .....	18,3 hod/měs
z toho nemoc .....	5,2 hod/měs

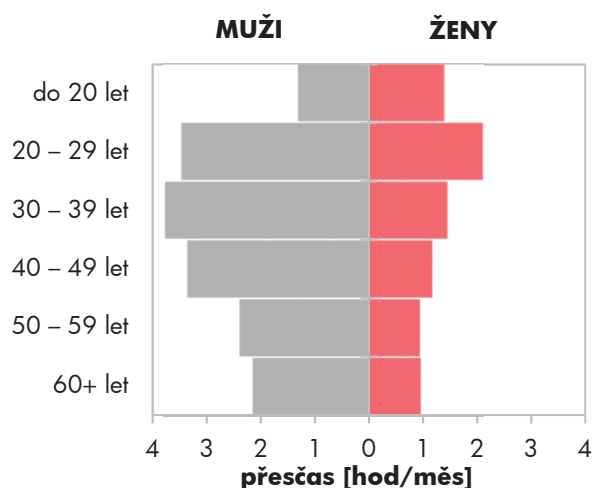
### Struktura fondu pracovní doby



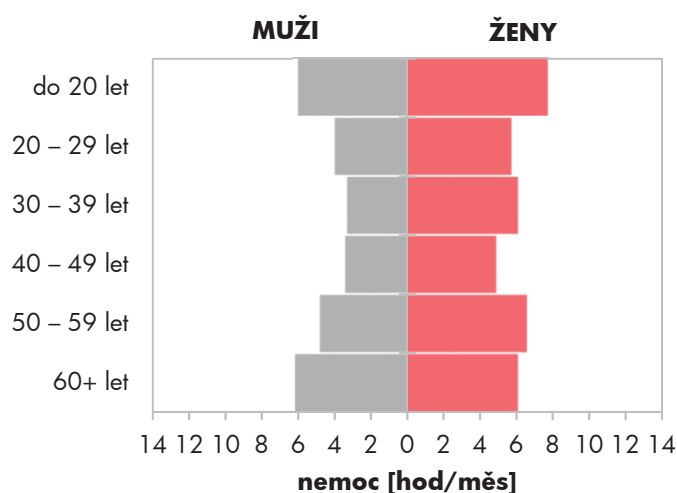
## Měsíční odpracovaná a neodpracovaná doba podle pohlaví a věku

pohlaví/ věková skupina	počet zaměst. tis. osob	odpracovaná doba		neodpracovaná doba		
		celkem hod/měs	z toho přesčas hod/měs	celkem hod/měs	z toho	
					dovolená hod/měs	nemoc hod/měs
<b>CELKEM - platová sféra ČR</b>	<b>657,4</b>	<b>141,2</b>	<b>1,8</b>	<b>32,3</b>	<b>18,3</b>	<b>5,2</b>
do 20 let	0,4	146,7	1,4	26,6	12,0	7,0
20 – 29 let	64,1	142,4	2,6	31,3	17,9	5,0
30 – 39 let	130,6	140,6	2,4	32,9	18,4	4,9
40 – 49 let	202,9	141,6	1,8	31,5	18,3	4,4
50 – 59 let	195,5	140,5	1,3	32,9	18,5	6,1
60 a více let	63,9	141,7	1,5	32,3	17,9	6,1
<b>MUŽI</b>	<b>221,6</b>	<b>143,4</b>	<b>3,1</b>	<b>29,9</b>	<b>17,7</b>	<b>4,1</b>
do 20 let	0,2	147,3	1,3	26,7	12,4	6,0
20 – 29 let	24,8	144,5	3,5	28,8	17,3	4,0
30 – 39 let	55,7	143,4	3,8	29,8	18,0	3,3
40 – 49 let	62,0	143,4	3,4	29,4	17,9	3,4
50 – 59 let	51,8	143,2	2,4	30,4	17,6	4,8
60 a více let	27,1	142,8	2,2	31,6	17,4	6,1
<b>ŽENY</b>	<b>435,8</b>	<b>140,0</b>	<b>1,2</b>	<b>33,4</b>	<b>18,6</b>	<b>5,8</b>
do 20 let	0,3	146,2	1,4	26,5	11,7	7,7
20 – 29 let	39,3	141,0	2,1	32,9	18,3	5,7
30 – 39 let	74,9	138,5	1,4	35,2	18,6	6,1
40 – 49 let	140,9	140,8	1,2	32,5	18,4	4,9
50 – 59 let	143,7	139,5	0,9	33,8	18,8	6,5
60 a více let	36,8	140,8	1,0	32,8	18,3	6,1

## Přesčas podle pohlaví a věku



## Nemoc podle pohlaví a věku



## Měsíční odpracovaná a neodpracovaná doba podle vzdělání

stupeň dosaženého vzdělání (KKOV)	počet zaměst. tis. osob	odpracovaná doba		neodpracovaná doba		
		celkem	z toho přesčas	celkem	z toho	
		hod/měs	hod/měs	hod/měs	dovolená hod/měs	nemoc hod/měs
Základní a nedokončené A-C	21,8	141,1	1,9	32,5	14,9	10,4
Střední bez maturity D,E,H,J	96,4	142,8	2,0	30,9	15,6	8,0
Střední s maturitou K-M	251,9	141,6	1,8	31,2	17,8	5,3
Vyšší odborné a bakalářské N,P,R	71,5	141,2	2,6	31,6	18,2	4,4
Vysokoškolské T,V	196,8	139,9	1,6	34,5	20,6	3,5
Neuvedeno	19,0	140,0	1,2	32,6	18,7	5,1
<b>CELKEM - platová sféra ČR</b>	<b>657,4</b>	<b>141,2</b>	<b>1,8</b>	<b>32,3</b>	<b>18,3</b>	<b>5,2</b>

## Měsíční odpracovaná a neodpracovaná doba podle krajů

kraj NUTS3	počet zaměst. tis. osob	odpracovaná doba		neodpracovaná doba		
		celkem	z toho přesčas	celkem	z toho	
		hod/měs	hod/měs	hod/měs	dovolená hod/měs	nemoc hod/měs
CZ010 Hlavní město Praha	129,6	143,6	3,2	31,3	17,6	4,6
CZ020 Středočeský	56,3	140,4	1,4	33,0	19,2	5,0
CZ031 Jihočeský	35,8	139,7	1,0	33,4	18,9	5,3
CZ032 Plzeňský	34,5	141,4	2,6	32,4	18,7	5,6
CZ041 Karlovarský	15,5	140,1	1,7	33,1	19,3	5,2
CZ042 Ústecký	48,0	140,5	1,1	32,1	18,7	5,2
CZ051 Liberecký	22,4	140,4	1,0	32,4	19,0	4,9
CZ052 Královéhradecký	34,0	140,3	2,0	33,5	18,6	5,2
CZ053 Pardubický	28,0	140,0	0,7	33,0	18,8	5,1
CZ063 Vysočina	31,6	140,5	1,4	32,2	18,3	5,2
CZ064 Jihomoravský	79,1	141,3	1,8	31,4	17,5	5,4
CZ071 Olomoucký	41,0	141,1	1,4	32,3	18,6	5,6
CZ072 Zlínský	29,1	139,3	0,8	33,2	18,0	5,5
CZ080 Moravskoslezský	72,8	140,1	1,8	32,8	18,3	6,0

## Měsíční odpracovaná a neodpracovaná doba podle státního občanství

státní občanství		počet zaměst.  tis. osob	odpracovaná doba		neodpracovaná doba		
			celkem	z toho přesčas	celkem	z toho	
		hod/měs	hod/měs	hod/měs	dovolená hod/měs	nemoc hod/měs	
CZ	Česká republika	651,1	141,1	1,8	32,3	18,3	5,2
SK	Slovensko	4,3	150,5	8,9	29,8	17,3	4,4
UA	Ukrajina	0,8	148,6	6,5	28,5	16,6	5,0
PL	Polsko	0,2	142,5	2,8	32,8	18,7	6,2
RU	Ruská federace	0,2	148,5	5,9	29,6	18,4	2,6
BG	Bulharsko	0,1	150,4	6,6	28,6	16,8	4,4
	Ostatní	0,7	145,0	3,0	31,0	18,5	3,9
<b>CELKEM - platová sféra ČR</b>		<b>657,4</b>	<b>141,2</b>	<b>1,8</b>	<b>32,3</b>	<b>18,3</b>	<b>5,2</b>

## Měsíční odpracovaná a neodpracovaná doba podle sekcí ekonomických činností CZ-NACE

sekce CZ-NACE		počet zaměst.  tis. osob	odpracovaná doba		neodpracovaná doba		
			celkem	z toho přesčas	celkem	z toho	
		hod/měs	hod/měs	hod/měs	dovolená hod/měs	nemoc hod/měs	
A	Zemědělství, lesnictví a rybníkářství	0,7	157,5	12,3	28,5	14,6	6,9
B	Těžba a dobývání						
C	Zpracovatelský průmysl						
D	Výroba a rozvod elektřiny, plynu, tepla						
E	Zásobování vodou, činnosti s odpady	3,9	146,2	4,0	30,1	14,2	8,4
F	Stavebnictví						
G	Obchod, opravy motorových vozidel						
H	Doprava a skladování	7,0	142,9	2,4	30,9	16,3	6,9
I	Ubytování, stravování a pohostinství	3,2	144,5	1,2	29,8	16,4	7,3
J	Informační a komunikační činnosti	0,2	148,5	0,7	24,3	15,0	1,3
K	Peněžnictví a pojišťovnictví						
L	Činnosti v oblasti nemovitostí	1,1	148,5	1,0	24,5	9,4	4,3
M	Profesní, vědecké a technické činnosti	3,3	145,4	1,3	31,4	16,2	3,0
N	Administrativní a podpůrné činnosti	0,4	150,3	4,6	28,0	15,5	6,8
O	Veřejná správa, obrana, sociální zabezp.	280,1	142,0	1,4	30,6	16,4	5,0
P	Vzdělávání	194,9	136,3	0,2	37,4	22,8	4,7
Q	Zdravotní a sociální péče	137,8	144,6	5,0	29,7	16,5	6,5
R	Kulturní, zábavní a rekreační činnosti	24,1	147,1	1,0	26,6	15,5	4,2
S	Ostatní činnosti	0,7	148,2	2,4	28,9	18,1	6,7
<b>CELKEM - platová sféra ČR</b>		<b>657,4</b>	<b>141,2</b>	<b>1,8</b>	<b>32,3</b>	<b>18,3</b>	<b>5,2</b>

**Měsíční odpracovaná a neodpracovaná doba  
podle hlavních tříd a tříd zaměstnání CZ-ISCO**

hlavní třída / třída zaměstnání CZ-ISCO	počet zaměst.	odpracovaná doba		neodpracovaná doba		
		celkem	z toho přesčas	celkem	z toho	
					dovolená	nemoc
tis. osob	hod/měs	hod/měs	hod/měs	hod/měs	hod/měs	
D Manuální pracovníci	137,8	142,8	2,2	30,3	15,4	8,1
T Nemanuální pracovníci	519,6	140,7	1,7	32,8	19,0	4,5
0 Zaměstnanci v ozbrojených silách	23,1	139,9	0,0	35,5	17,3	4,5
01 Generálové a důstojníci v ozbrojených silách	6,2	141,0	0,0	33,5	17,3	2,3
02 Poddůstojníci v ozbrojených silách	8,2	139,0	0,0	37,1	17,3	6,7
03 Ostatní zaměstnanci v ozbrojených silách	8,8	139,9	0,0	35,3	17,3	4,1
1 Řídicí pracovníci	30,2	142,4	0,6	31,3	20,1	2,3
11 Nejvyšší státní úředníci, nejvyšší představitelé společností	3,9	145,0	0,2	28,6	16,5	2,8
12 Řídicí prac.správy podniku, obchod., admin. a pod. činností	5,5	146,1	0,3	27,9	15,7	2,9
13 Řídicí pracovníci výroby, IT, vzdělávání a příbuzných oborů	19,7	140,4	0,8	33,1	22,3	2,1
14 Řídicí prac.ubyt.,strav.služeb,obchodu,ost.řídicí pracovníci	1,0	148,6	0,6	25,1	15,4	2,9
2 Specialisté	208,5	138,6	1,6	36,1	22,0	4,0
21 Specialisté v oblasti vědy a techniky	9,7	144,0	0,7	30,5	16,2	3,9
22 Specialisté v oblasti zdravotnictví	28,4	152,1	10,1	28,2	16,9	4,1
23 Specialisté v oblasti výchovy a vzdělávání	127,3	133,4	0,2	40,4	25,5	4,0
24 Specialisté v obchodní sféře a veřejné správě	22,3	144,0	0,3	30,2	15,9	3,9
25 Specialisté v oblasti ICT	3,6	145,7	0,7	28,5	15,7	3,4
26 Specialisté obl. právní, sociální, kulturní a příbuz.oblastí	17,1	143,8	0,2	29,6	16,6	4,4
3 Techničtí a odborní pracovníci	185,4	142,6	2,5	29,7	16,7	4,9
31 Techničtí a odborní pracovníci v oblasti vědy a techniky	12,1	144,3	1,1	29,5	16,1	5,2
32 Odborní pracovníci v oblasti zdravotnictví	33,9	144,0	6,1	29,1	16,6	6,1
33 Odborní pracovníci v obchodní sféře a veřejné správě	123,0	141,9	1,9	29,9	16,9	4,5
34 Odborní pracovníci v obl.práva,kultury,sportu,příbuz.oborech	12,9	142,5	0,7	30,4	16,1	5,9
35 Technici v oblasti ICT	3,4	146,4	1,2	27,8	15,9	3,4
4 Úředníci	38,4	144,0	0,5	29,7	15,3	5,0
41 Všeobecní admin.pracovníci,sekretáři,pracovníci zadávání dat	14,1	143,6	0,4	30,0	15,9	5,3
42 Pracovníci informačních služeb,na přepážkách,v příb.oborech	2,0	144,6	1,8	28,2	15,4	5,2
43 Úředníci pro zpracování číselných údajů a v logistice	5,3	145,1	0,8	28,9	15,5	4,8
44 Ostatní úředníci	16,9	143,8	0,3	29,8	14,7	4,9

**Měsíční odpracovaná a neodpracovaná doba  
podle hlavních tříd a tříd zaměstnání CZ-ISCO**

hlavní třída / třída zaměstnání CZ-ISCO	počet zaměst.	odpracovaná doba		neodpracovaná doba		
		celkem	z toho přesčas	celkem	z toho	
					dovolená	nemoc
tis. osob	hod/měs	hod/měs	hod/měs	hod/měs	hod/měs	
5 Pracovníci ve službách a prodeji	107,1	140,9	2,2	30,5	16,5	7,1
51 Pracovníci v oblasti osobních služeb	38,0	143,6	0,8	30,4	15,5	7,5
52 Pracovníci v oblasti prodeje	1,4	145,9	1,3	27,2	14,9	4,8
53 Pracovníci osob.péče ve vzdělávání,zdravotnictví,příbuz.obl.	40,5	138,4	2,7	32,5	17,2	8,3
54 Pracovníci v oblasti ochrany a ostrahy	27,1	140,4	3,7	27,9	17,1	4,9
6 Kvalifikovaní pracovníci v zemědělství,lesnictví a rybářství	1,7	147,0	4,7	31,3	15,9	8,0
61 Kvalifikovaní pracovníci v zemědělství	1,4	147,4	5,4	31,6	16,0	8,2
62 Kvalifikovaní pracovníci v lesnictví, rybářství a myslivosti	0,2	144,9	1,0	29,4	15,2	6,9
7 Řemeslníci a opraváři	7,9	146,0	3,4	30,0	15,4	7,1
71 Řemeslníci,kvalif.pracovníci na stavbách(kromě elektrikářů)	2,2	146,0	3,5	30,3	15,1	7,7
72 Kovodělníci,strojírenští dělníci,pracovníci v příb.oborech	2,9	144,9	2,6	30,3	15,5	7,2
73 Pracovníci v obl.uměleckých a tradičních řemesel, polygrafie	0,3	146,4	3,0	29,5	15,3	6,7
74 Pracovníci v oboru elektroniky a elektrotechniky	1,3	149,4	6,0	28,6	15,7	5,4
75 Zpracovatelé potravin,dřeva,textilu,pracovníci příbuz.oborů	1,1	145,0	2,6	30,5	15,5	7,8
8 Obsluha strojů a zařízení, montéři	11,6	147,2	5,7	29,9	15,3	7,3
81 Obsluha stacionárních strojů a zařízení	2,4	145,9	3,1	28,9	14,6	7,0
82 Montážní dělníci výrobků a zařízení	0,0	144,3	0,8	29,9	16,8	4,0
83 Řidiči a obsluha pojezdých zařízení	9,2	147,6	6,4	30,1	15,5	7,3
9 Pomocní a nekvalifikovaní pracovníci	43,6	142,6	1,0	31,4	14,7	9,2
91 Uklízeči a pomocníci	25,9	142,4	0,7	31,4	15,2	8,8
92 Pomocní pracovníci v zemědělství, lesnictví a rybářství	0,3	145,5	1,4	31,0	15,3	9,7
93 Pomocní pracovníci těžby,staveb.,výroby,dopravy a příb.ob.	1,6	144,0	2,9	31,6	15,1	9,3
94 Pomocní pracovníci při přípravě jídla	1,2	142,7	1,9	32,6	15,2	9,3
95 Pracovníci pouličního prodeje a poskytování služeb	0,1	141,4	0,6	31,9	14,3	10,8
96 Pracovníci s odpady a ostatní pomocní pracovníci	14,5	142,7	1,2	31,4	13,7	9,9
<b>CELKEM - platová sféra ČR</b>	<b>657,4</b>	<b>141,2</b>	<b>1,8</b>	<b>32,3</b>	<b>18,3</b>	<b>5,2</b>



**Měsíční odpracovaná a neodpracovaná doba  
podle podskupin a kategorií zaměstnání CZ-ISCO**

podskupina zaměstnání / kategorie zaměstnání CZ-ISCO	počet zaměst.  tis. osob	odpracovaná doba		neodpracovaná doba		
		celkem hod/měs	z toho přesčas hod/měs	celkem hod/měs	z toho	
					dovolená hod/měs	nemoc hod/měs
0110 Generálové a důstojníci v ozbrojených silách	6,2	141,0	0,0	33,5	17,3	2,3
01102 Vyšší důstojníci v ozbrojených silách	2,2	140,1	0,0	34,2	17,3	1,9
01103 Nižší důstojníci v ozbrojených silách	3,9	141,6	0,0	33,2	17,2	2,5
0210 Poddůstojníci v ozbrojených silách	8,2	139,0	0,0	37,1	17,3	6,7
0310 Ostatní zaměstnanci v ozbrojených silách	8,8	139,9	0,0	35,3	17,3	4,1
03101 Praporčíci v ozbrojených silách	7,2	139,7	0,0	35,4	17,5	3,5
1112 Nejvyšší státní úředníci	2,7	144,9	0,2	28,9	16,4	2,7
11121 Velvyslanci, konzulové a příbuzní pracovníci	0,5	146,4	0,0	27,7	18,1	0,9
11123 Nejvyšší státní úředníci ústředních státních orgánů	0,3	145,9	0,4	28,8	15,8	2,3
11125 Nejvyšší státní úředníci veřejné správy(kr.ústř.stát.orgánů)	1,8	144,2	0,1	29,5	16,2	3,3
1120 Nejvyšší představitelé společností (kromě zájm. a příb.org.)	1,0	145,1	0,2	28,1	17,1	2,8
11201 Nejvyšší představitelé velkých společností a institucí	0,5	145,0	0,4	28,5	18,0	1,7
11202 Nejvyšší představitelé středních společností a institucí	0,4	144,4	0,1	28,1	16,5	4,2
11203 Nejvyšší představitelé malých společností a institucí	0,2	146,5	0,1	27,0	16,1	3,0
1211 Řídící pracovníci v oblasti financí (kr.fin.,pojišť.služeb)	1,4	146,1	0,2	27,3	15,5	3,0
12111 Ekonomičtí a finanční náměstci (ředitelé)	0,3	147,7	0,1	25,5	15,6	2,0
12112 Řídící pracovníci ekonomiky, financí (kr.fin.,pojišť.služeb)	0,8	145,8	0,2	27,8	15,6	3,3
12113 Řídící pracovníci v oblasti účetnictví a kontrolingu	0,2	145,0	0,0	28,3	15,4	3,1
1212 Řídící pracovníci v oblasti lidských zdrojů	0,8	146,2	0,2	29,4	16,1	3,4
12122 Řídící pracovníci v oblasti personální	0,2	147,0	0,6	26,8	15,6	2,1
12123 Řídící pracovníci v oblasti zaměstnanosti	0,5	146,0	0,0	31,0	16,5	4,2
1219 Ostatní řídicí pracovníci správy podniku a pod. činnosti	2,5	145,8	0,3	27,9	15,8	2,9
12192 Řídící pracovníci hospodaření s majetkem státu a organizací	0,7	145,2	0,3	28,5	16,0	3,4
12196 Řídící pracovníci vnitřních věcí státu a region. rozvoje	0,5	146,4	0,4	27,8	15,5	2,2
1221 Řídící pracovníci v obchodu, marketingu a v příb. oblastech	0,2	149,1	0,8	25,3	16,0	2,0
1223 Řídící pracovníci v oblasti výzkumu a vývoje	0,2	146,8	0,3	28,4	15,9	1,9
1311 Řídící pracovníci v zemědělství, lesnictví a příb. oborech	0,6	145,9	0,1	27,6	16,2	2,4
13112 Řídící pracovníci v zemědělství a zahradnictví	0,2	146,9	0,1	26,7	16,9	1,3
13115 Řídící pracovníci v oblasti životního prostředí	0,4	144,7	0,0	28,7	16,0	3,2
1323 Řídící pracovníci ve stavebnictví a zeměměřictví	0,2	146,3	0,4	26,8	15,2	3,6
1324 Řídící pracovníci v dopravě, logistice a příbuzných oborech	0,3	147,0	0,5	26,7	15,8	2,6
13243 Řídící pracovníci v oblasti dopravy	0,2	147,3	0,4	26,1	15,8	2,7
1330 Řídící pracovníci v oblasti ICT	0,4	146,4	0,5	28,5	15,6	3,3
13302 Řídící pracovníci v oblasti inf. technolog. a činnosti	0,3	145,3	0,6	30,0	16,0	4,2
1341 Řídící pracovníci v oblasti péče o děti	3,6	137,9	0,1	35,5	25,2	2,5
13411 Řídící prac.předškol.výchovy (kr.žáků se spec.vzděl.potřeb.)	2,5	137,6	0,1	35,9	25,0	2,8
13413 Řídící pracovníci v oblasti mimoškolní výchovy	0,3	140,5	0,4	33,2	25,3	0,8
1342 Řídící pracovníci v oblasti zdravotnictví	1,2	151,1	5,9	27,9	17,1	2,6
13422 Primáři v oblasti zdravotnictví	0,4	159,0	12,6	26,9	17,5	1,7
13424 Vrchní sestry v oblasti zdravotnictví	0,5	147,1	2,8	28,9	17,1	3,3
1343 Řídící pracovníci v oblasti péče o seniory	0,5	145,9	0,5	28,0	15,4	4,0
13431 Náměstci v oblasti péče o seniory	0,2	146,6	0,3	28,4	16,2	3,1
1344 Řídící pracovníci v sociální oblasti (kromě péče o seniory)	0,9	145,0	0,1	30,2	17,3	3,6

**Měsíční odpracovaná a neodpracovaná doba  
podle podskupin a kategorií zaměstnání CZ-ISCO**

podskupina zaměstnání / kategorie zaměstnání CZ-ISCO	počet zaměst.  tis. osob	odpracovaná doba		neodpracovaná doba		
		celkem hod/měs	z toho přesčas hod/měs	celkem hod/měs	z toho	
					dovolená hod/měs	nemoc hod/měs
13441 Řídící pracovníci důchod., nemoc., sociálních a jiných dávek	0,6	146,2	0,1	30,1	16,1	4,1
13442 Řídící pracovníci pobytových soc. služeb (kr.péče o seniory)	0,3	142,0	0,1	31,2	20,5	2,6
1345 Řídící pracovníci v oblasti vzdělávání	9,1	137,6	0,2	36,0	25,3	1,3
13451 Řídící pracovníci na ZŠ	5,5	137,7	0,2	35,8	25,3	1,2
13452 Řídící pracovníci na SŠ	1,9	137,2	0,1	36,7	26,0	1,2
13455 Řídící pracovníci na VŠ	0,3	144,7	0,1	28,2	17,1	3,5
1349 Řídící pracovníci knihoven, muzeí, práva a bezpečnosti apod.	2,6	142,1	2,2	27,8	17,4	2,4
13491 Řídící pracovníci knihoven, muzeí a v příbuzných oblastech	0,3	147,8	0,2	25,0	14,9	3,5
13492 Řídící pracovníci obrany, bezpečnosti státu, požární ochrany	1,6	142,9	3,3	27,4	17,8	2,2
13494 Řídící pracovníci v právní oblasti	0,2	141,6	0,0	29,2	16,6	2,5
1412 Řídící pracovníci v oblasti stravovacích služeb	0,2	147,5	0,3	26,1	15,7	2,8
14125 Řídící pracovníci ve školních jídelnách	0,2	147,5	0,2	26,1	16,0	2,5
1431 Řídící pracovníci kultury, vydavatelství, sportu, zábavy	0,4	150,6	0,7	22,9	14,9	2,2
1439 Řídící pracovníci CK, nemovitostí, osob., oprav. aj. služeb	0,3	146,9	0,6	26,9	15,3	3,9
2131 Biologové, botanici, zoologové a příbuzní specialisté	1,2	146,6	3,3	30,1	18,0	2,9
2132 Specialisté v zemědělství, lesnictví, rybářství a vod.hosp.	1,6	144,0	0,1	29,4	16,3	3,9
2133 Specialisté ochrany životního prostředí (kr.přúm.ekologie)	1,7	143,3	0,1	30,1	15,6	4,3
2141 Specialisté v oblasti průmysl.inženýrství a příbuz.oblastech	1,1	144,1	0,2	30,1	15,4	3,6
2211 Praktičtí lékaři	1,2	160,3	15,9	27,5	16,6	3,4
22111 Praktičtí lékaři pro dospělé	1,0	159,2	16,2	28,4	16,6	3,7
2212 Lékaři specialisté	9,8	162,5	17,4	27,8	17,3	2,9
22121 Lékaři v interních oborech	1,8	161,0	15,7	27,9	17,4	3,1
22122 Lékaři v chirurgických oborech	1,1	169,2	23,2	27,0	17,2	2,5
22128 Lékaři bez atestace (kromě oborů praktického lékařství)	2,0	163,9	17,9	27,5	16,6	2,8
2221 Všeobecné sestry se specializací	12,8	145,9	6,6	27,8	16,8	5,1
22211 Staniční sestry (kromě sester v oblasti porodní asistence)	2,7	148,8	5,0	27,6	17,1	4,0
22212 Sestry pro intenzivní péči (vč. pediatrie a neonatologie)	3,1	146,9	9,3	27,6	16,5	5,2
22214 Sestry pro pediatrii	2,0	142,2	4,3	27,2	16,1	5,6
2320 Učitelé odborných předmětů, praktického vyučování, lektori	12,0	132,8	0,2	41,1	25,8	3,7
23201 Učitelé odborných předmětů (kr. žáků se spec.vzděl.potřeb.)	6,9	132,6	0,2	41,1	25,9	3,3
23203 Učitelé odborného výcviku (kr. žáků se spec.vzděl.potřeb.)	4,2	132,6	0,2	41,4	25,8	4,3
2330 Učitelé SŠ (kr.odborných předmětů), konzervatořích, 2.st.ZŠ	39,6	132,7	0,2	41,1	25,9	3,5
23301 Učitelé všeobecně vzdělávacích předmětů na SŠ	15,5	132,5	0,2	41,2	26,0	3,1
23303 Učitelé na 2. stupni ZŠ	23,5	132,8	0,2	41,0	25,8	3,8
2341 Učitelé na 1. stupni ZŠ	24,4	133,1	0,2	40,6	25,7	3,7
23411 Učitelé na 1. stupni ZŠ (kr. v přípravných třídách ZŠ)	24,3	133,1	0,2	40,6	25,7	3,7
2342 Učitelé v oblasti předškolní výchovy	23,6	134,2	0,1	39,4	25,3	5,4
23526 Vychovatelé pro děti se speciálními vzdělávacími potřebami	3,0	135,4	0,6	38,0	25,8	4,9
2354 Lektori a učitelé hudby na ostatních školách	3,1	134,0	0,1	40,1	26,5	2,5
2355 Lektori a učitelé umění na ostatních školách	1,4	135,3	0,1	38,6	26,2	1,9
2359 Spec.pedagog., vychovatelé (kr.spec.vzděl.potř.),ost.pedagog.	12,2	134,2	0,3	39,6	24,9	4,3
23591 Speciální pedagogové	1,3	133,3	0,3	40,9	24,5	4,5
23593 Vychovatelé (kr.vychovatelů pro osoby se spec.vzděl.potřeb.)	8,7	133,1	0,2	40,6	25,5	4,6

**Měsíční odpracovaná a neodpracovaná doba  
podle podskupin a kategorií zaměstnání CZ-ISCO**

podskupina zaměstnání / kategorie zaměstnání CZ-ISCO	počet zaměst.  tis. osob	odpracovaná doba		neodpracovaná doba		
		celkem hod/měs	z toho přesčas hod/měs	celkem hod/měs	z toho	
					dovolená hod/měs	nemoc hod/měs
23594 Pedagogové volného času	1,4	139,4	0,6	34,7	24,7	2,3
2411 Specialisté v oblasti účetnictví	4,0	145,9	0,3	27,8	15,3	3,6
24111 Hlavní účetní	1,7	148,3	0,4	24,8	14,4	2,9
2422 Specialisté v oblasti strategie a politiky organizací	15,2	143,3	0,2	31,0	16,1	4,0
24222 Spec. analytici, metodici v obl.politiky firem a veř.správy	2,7	144,1	0,1	31,5	15,9	4,6
24225 Specialisté v obl. hospodaření s majetkem státu a organizací	3,0	142,4	0,2	31,6	16,2	4,5
24227 Specialisté v obl. správy školství, kultury a zdravotnictví	1,7	144,1	0,2	29,6	15,9	3,4
24228 Specialisté v oblasti vnitřních věcí státu a region. rozvoje	1,4	143,3	0,2	33,2	15,6	4,7
2522 Systémoví administrátoři, správci počítačových sítí	1,7	145,8	0,7	28,4	15,8	3,3
2612 Asistenti soudců a příbuzní pracovníci	1,9	144,4	0,0	28,9	16,5	4,5
26123 Asistenti soudců	1,0	145,3	0,0	27,9	16,4	3,8
2619 Podnik.právnicki, právníci legislativci a os.spec.v obl.práva	3,2	141,8	0,1	32,0	15,7	5,2
26195 Podnikoví právníci	1,1	142,7	0,1	31,4	15,7	5,1
2621 Specialisté archiváři,kurátoři a správci památkových objektů	2,0	145,0	0,1	28,1	16,3	3,7
2634 Psychologové	1,4	137,0	0,4	37,2	21,9	4,5
2635 Specialisté v oblasti sociální práce	3,4	141,3	0,5	31,8	15,8	6,4
26351 Sociální pracovníci specialisté v oblasti veřejné správy	1,6	141,9	0,6	31,8	15,5	5,9
2652 Hudebníci, zpěváci a skladatelé	2,0	149,5	0,0	23,8	16,6	2,4
3112 Stavební technici	2,9	144,4	0,3	29,1	15,5	4,6
31124 Stavební technici přípravy a realizace investic, inženýringu	1,1	144,1	0,2	29,4	15,6	4,3
3118 Technici kartografové,zeměměřiči,pracovníci v příbuz.oborech	3,2	142,8	0,0	30,6	16,5	6,7
3119 Technici v ost.obor.(textil.,kožed'.,polygraf., dřev.apod)	2,8	145,0	2,4	28,4	15,9	5,5
31198 Technici bezp. práce, ochrany zdraví, racionalizace výroby	1,4	144,9	3,1	27,1	15,9	5,7
3211 Technici a asistenti pro obsluhu lékařských zařízení	1,4	152,1	12,7	31,5	19,1	4,6
32112 Radiologičtí asistenti	1,2	152,1	13,2	31,8	19,2	4,8
3212 Odborní laboranti, laboratorní asistenti v obl.zdravotnictví	3,0	147,6	8,0	32,0	18,3	5,3
32121 Zdravotní laboranti	2,8	147,5	8,1	32,1	18,4	5,4
3221 Všeobecné sestry bez specializace	20,4	142,6	5,2	28,6	16,2	6,5
32211 Všeobecné sestry bez specializace (kr.dětských sester)	20,3	142,6	5,2	28,7	16,2	6,5
3255 Odborní pracovníci v oblasti rehabilitace	1,2	142,1	1,3	32,5	16,7	6,8
3256 Praktické sestry	2,2	143,5	6,6	27,7	15,6	6,9
3257 Asistenti ochrany veřejného zdraví	1,0	139,9	0,1	33,5	16,4	5,6
3258 Zdravotničtí záchranáři	2,5	150,3	13,4	25,8	17,4	3,9
3313 Odborní pracovníci účetnictví, ekonomiky, personalistiky	16,5	145,2	0,3	28,5	15,4	3,8
33131 Odborní účetní všeobecní	6,5	146,1	0,2	27,3	15,5	3,4
33132 Odborní účetní mzdoví	2,0	146,2	0,7	27,8	14,9	3,4
33133 Odborní účetní finanční a investiční	2,4	144,9	0,3	28,6	15,7	4,2
33137 Odborní pracovníci kalkulací, cen, nákladů a rozpočtů	1,3	143,9	0,2	31,3	15,3	5,0
3333 Odborní pracovníci úřadů práce a pracovních agentur	2,7	143,4	0,0	33,4	16,4	6,7
3341 Vedoucí v oblasti administrativních agend	3,3	144,4	0,2	29,1	15,7	3,9
33411 Vedoucí všeobecných administrativních pracovníků	0,9	143,9	0,1	29,4	16,2	5,3
3342 Odborní administrativní pracovníci v právní oblasti	2,7	142,7	0,1	30,7	16,5	5,5
3343 Odborní pracovníci v administrativě a správě organizace	28,7	143,2	0,4	29,9	15,8	4,6

**Měsíční odpracovaná a neodpracovaná doba  
podle podskupin a kategorií zaměstnání CZ-ISCO**

podskupina zaměstnání / kategorie zaměstnání CZ-ISCO	počet zaměst.  tis. osob	odpracovaná doba		neodpracovaná doba		
		celkem hod/měs	z toho přesčas hod/měs	celkem hod/měs	z toho	
					dovolená hod/měs	nemoc hod/měs
33431 Odborní asistenti v administrativě	6,2	144,3	0,3	29,1	15,6	4,3
33432 Odborní pracovníci hospodářské správy	5,4	142,8	0,4	29,7	16,4	4,6
33433 Odborní pracovníci organizace a řízení	2,9	141,9	0,2	31,4	14,6	4,5
33436 Odborní pracovníci vnitřních věcí státu, konzulárních služeb	2,9	140,1	1,0	31,1	17,0	5,1
33437 Odborní pracovníci správy školství, kultury a zdravotnictví	1,6	145,0	0,3	28,6	15,6	4,1
3351 Pracovníci Celní správy ČR	3,7	133,0	0,8	31,3	18,5	3,0
3352 Pracovníci veřejné správy v oblasti daní	11,9	139,4	0,1	34,1	16,6	5,3
3353 Pracovníci veřejné správy v oblasti sociálních, jiných dávek	8,4	143,2	0,3	33,9	16,2	7,0
3354 Pracovníci veřejné správy vydávající různá povolení	1,6	142,9	0,2	30,3	15,9	5,3
3355 Policejní inspektoři, komisaři a radové Policie ČR	39,1	140,3	5,2	27,9	18,6	3,7
33551 Inspektoři Policie ČR	20,7	141,5	5,2	26,8	18,6	4,4
33552 Vrchní inspektoři Policie ČR	8,2	139,8	4,9	28,1	18,7	3,4
33553 Komisaři Policie ČR	5,5	138,6	5,4	29,9	18,7	2,8
33554 Vrchní komisaři Policie ČR	3,7	138,2	5,3	30,1	18,6	2,6
3359 Pracovníci veřejné správy v oblasti státních regulací j.n.	1,8	144,0	0,5	31,8	16,3	5,2
3411 Odborní pracovníci v právní obl., bezpečnosti, příbuz.oborech	1,2	145,2	1,5	29,4	15,9	4,9
3412 Odborní pracovníci v oblasti sociální práce	8,9	140,9	0,6	31,5	16,1	6,7
34121 Sociální pracovníci v oblasti veřejné správy	3,3	142,8	0,5	32,6	16,0	6,1
34123 Sociální pracovníci péče o zdravotně postižené	1,6	137,0	0,7	31,5	17,6	7,2
34124 Sociální pracovníci péče o seniory (kr.péče o zdr.postiž.)	1,3	141,3	0,5	29,1	14,4	7,1
3511 Technici provozu ICT, technici programátoři	1,2	145,9	1,2	27,8	16,2	3,4
3513 Technici počítačových sítí a systémů	1,1	146,0	0,8	28,9	16,0	3,6
4110 Všeobecní administrativní pracovníci	9,8	144,1	0,5	29,6	15,9	4,9
4120 Sekretáři (všeobecní)	2,3	143,7	0,2	29,9	15,6	4,8
4131 Pracovníci pro zpracování textů, písaři	1,9	140,9	0,1	32,5	16,3	8,7
41312 Písaři	1,8	140,9	0,0	32,5	16,3	8,7
4132 Pracovníci pro zadávání dat	0,3	145,6	0,9	29,0	16,4	3,3
4223 Operátoři telefonních panelů	0,3	143,0	2,9	28,6	15,8	6,2
4224 Recepční v hotelích a dalších ubytovacích zařízeních	0,2	148,5	3,5	23,0	15,1	3,9
4225 Pracovníci v informačních kancelářích	0,5	144,8	1,9	28,7	15,3	5,0
4226 Recepční (kr.recepčních v hotelích, ubytovacích zařízeních)	0,3	144,0	2,1	27,1	14,9	6,2
4229 Pracovníci informačních služeb j.n.	0,3	144,0	0,7	30,2	15,8	5,7
4311 Úředníci v oblasti účetnictví	2,5	146,3	0,3	26,8	15,0	3,5
43111 Účetní všeobecní	1,7	146,5	0,3	26,8	15,2	3,5
43112 Účetní finanční a investiční	0,3	147,2	0,4	25,4	14,1	2,7
4312 Úředníci v oblasti statistiky, finančnictví a pojišťovnictví	1,0	141,2	0,2	33,9	16,1	8,1
43122 Úředníci v oblasti financí	0,2	144,3	0,4	29,8	16,1	3,6
4313 Mzdoví účetní	0,5	145,9	0,6	27,6	15,1	3,8
4321 Úředníci ve skladech	0,6	144,0	0,7	30,0	15,7	5,3
4323 Pracovníci v dopravě a přepravě	0,7	146,8	3,9	28,7	16,1	4,6
43233 Provozní technici v dopravě	0,3	146,7	1,5	27,6	16,2	3,7
4411 Knihovníci	4,1	145,6	0,5	27,8	13,9	4,9
4412 Pracovníci poštovního provozu (kromě úředníků na přepážkách)	0,3	141,5	0,2	31,7	15,3	7,7

**Měsíční odpracovaná a neodpracovaná doba  
podle podskupin a kategorií zaměstnání CZ-ISCO**

podskupina zaměstnání / kategorie zaměstnání CZ-ISCO	počet zaměst.  tis. osob	odpracovaná doba		neodpracovaná doba		
		celkem hod/měs	z toho přesčas hod/měs	celkem hod/měs	z toho	
					dovolená hod/měs	nemoc hod/měs
4415 Pracovníci evidence dat a archivů	1,8	142,3	0,2	31,8	16,1	6,1
4416 Personální referenti	0,9	145,2	0,6	28,6	15,7	4,0
4419 Úředníci správy škol., kult., zdravot., vnitř. věcí státu a ost.	9,8	143,3	0,3	30,4	14,7	4,6
44191 Úředníci všeobecné správy vnitřních věcí státu	2,0	142,6	0,5	30,9	15,4	5,6
44192 Úředníci zahraničních vztahů	0,6	146,5	0,3	27,9	17,1	1,9
44193 Úředníci v oblasti správy školství, kultury a zdravotnictví	0,9	145,1	0,2	28,4	15,9	3,8
44194 Úředníci v oblasti správy průmyslu a dopravy	0,4	139,5	0,1	34,0	15,4	6,7
5120 Kuchaři (kromě šéfkuchařů), pomocní kuchaři	21,4	142,0	0,6	31,9	15,6	8,8
51201 Kuchaři (kromě šéfkuchařů)	16,6	142,1	0,6	31,7	15,6	8,7
51203 Pomocní kuchaři	4,8	141,3	0,5	32,5	15,5	9,3
5151 Vedoucí provozu stravovacích, ubytovacích a dalších zařízení	4,7	145,5	0,6	28,3	15,6	5,0
51511 Vedoucí provozu školních jídelen a menz	3,2	145,4	0,2	28,2	15,7	4,8
51512 Vedoucí provozu ubyt., strav., pohostinství (kr. škol. jídelen)	0,8	144,4	1,0	29,8	16,1	5,8
5153 Správci objektů	9,6	145,4	0,7	28,6	15,6	5,8
5164 Chovatelé, ošetřovatelé zvířat v zařiz. pro chov, příbuz. prac.	0,6	148,6	5,1	28,9	15,6	7,6
5230 Pokladníci a prodavači vstupenek a jízdenek	1,1	145,2	1,1	27,6	14,9	5,0
52302 Pokladníci v organizacích	0,7	144,0	0,5	29,1	15,1	5,4
5312 Asistenti pedagogů	8,1	132,8	0,2	41,6	23,4	5,9
53121 Asistenti učitelů	4,5	131,8	0,0	43,0	23,7	5,4
53122 Asistenti vychovatelů	3,6	134,2	0,4	39,8	23,1	6,5
5321 Ošetřovatelé a prac. sociálních služeb v obl. pobytové péče	17,5	137,0	1,3	30,1	15,0	9,4
53211 Ošetřovatelé v oblasti pobytové péče	2,5	139,2	3,4	30,4	16,2	8,5
53212 Pracovníci přímé obslužné péče v oblasti pobytové péče	13,2	136,7	1,0	29,8	14,5	9,6
5322 Ošetřovatelé a prac. soc. služeb v obl. ambul. služeb, dom. péče	2,1	141,0	1,2	32,7	15,8	10,5
53222 Prac. přímé obslužné péče ambul. služeb, pečovatelé dom. péče	1,4	141,7	1,6	32,7	15,5	10,7
5329 Sanitáři, laboratorní pracovníci, ost. prac. ve zdrav. a soc. obl.	12,7	143,4	6,5	30,0	16,5	8,0
53295 Sanitáři	9,5	142,7	5,9	30,7	16,3	8,5
53296 Řidiči vozidel zdravotnické záchranné služby	1,8	151,5	13,9	24,9	17,8	3,4
5411 Příslušníci HZS ČR, hasiči ostatních jednotek požární ochrany	8,5	140,2	2,1	24,9	18,4	3,7
54111 Příslušníci v jednotkách požární ochrany HZS ČR	6,3	140,9	1,8	23,8	18,6	3,7
54112 Příslušníci operačních středisek HZS ČR	0,6	140,4	2,3	25,0	19,1	3,6
5412 Policisté	8,1	142,2	3,9	28,1	15,4	5,6
54125 Strážníci	7,9	142,2	3,9	28,1	15,4	5,6
5413 Pracovníci vězeňské služby	7,0	136,3	5,1	31,4	18,4	4,8
5414 Pracovníci ostrahy a bezpečnostních agentur	3,1	144,8	4,3	27,4	15,1	6,8
54141 Vrátní	2,2	144,2	3,2	27,5	15,0	7,0
54142 Pracovníci ostrahy, strážní	0,8	147,1	6,9	26,8	15,1	5,8
6111 Pěstitelé zemědělských plodin	0,1	143,7	1,6	31,5	16,0	7,8
6113 Zahradníci a pěstitelé v zahradnických školkách	1,0	143,7	2,6	32,1	16,1	8,1
61131 Zahradníci pro pěstování zahradních rostlin	0,7	143,1	2,2	32,4	16,5	8,2
61132 Zahradníci krajináři	0,1	153,8	10,5	29,6	15,7	7,5
6210 Kvalifikovaní pracovníci v lesnictví a příbuzných oblastech	0,2	144,8	1,0	29,6	15,3	7,0
62101 Kvalifikovaní pracovníci pro pěstění a ošetřování lesa	0,2	144,8	0,9	29,8	15,4	6,6

**Měsíční odpracovaná a neodpracovaná doba  
podle podskupin a kategorií zaměstnání CZ-ISCO**

podskupina zaměstnání / kategorie zaměstnání CZ-ISCO	počet zaměst.  tis. osob	odpracovaná doba		neodpracovaná doba		
		celkem hod/měs	z toho přesčas hod/měs	celkem hod/měs	z toho	
					dovolená hod/měs	nemoc hod/měs
62102 Kvalifikovaní pracovníci pro těžbu dřeva	0,0	141,7	1,5	33,2	15,7	10,5
7112 Zedníci, kamnáři, dlaždiči a montéři suchých staveb	0,6	141,6	1,9	32,8	14,7	10,4
71121 Zedníci (kromě zedníků ohnivzdorného zdiva)	0,5	142,0	1,9	32,4	14,7	9,9
7115 Tesaři a stavební truhláři	0,1	141,0	1,6	33,3	15,4	10,6
71151 Tesaři	0,0	141,5	0,9	32,0	15,1	9,0
7119 Kvalifik.staveb.dělníci,staveb.údržbáři budov,montéři apod.	0,9	148,3	4,3	28,7	15,5	6,6
71191 Stavební údržbáři budov	0,3	148,2	2,2	26,4	14,7	4,0
71194 Stavební montéři (kromě montérů suchých staveb)	0,4	148,5	5,0	29,7	16,1	8,1
71195 Kvalifikovaní stavební dělníci hlavní stavební výroby	0,3	149,7	5,6	28,7	15,9	5,7
7126 Instalatéři,potrubáři,stavební zámečníci a stavební klempíři	0,5	146,9	3,8	29,7	15,2	6,6
71261 Stavební instalatéři	0,2	146,3	2,0	28,9	15,9	4,8
71263 Instalatéři vodovodů	0,1	147,6	5,0	29,5	13,8	8,4
71264 Instalatéři ústředního topení	0,1	147,1	6,4	31,7	14,7	8,4
7131 Malíři (vč.stavebních lakýrníků a natěračů), tapetáři	0,1	145,0	3,7	31,8	15,8	8,1
71311 Malíři interiérů	0,1	144,8	4,1	32,4	15,8	8,7
7213 Pracovníci na zpracování plechu	0,0	146,6	0,9	26,6	14,0	4,9
7222 Nástrojari a příbuzní pracovníci	1,9	145,4	2,6	29,7	15,2	7,3
72222 Zámečníci strojů	0,1	144,2	3,6	31,8	16,0	7,5
72223 Provozní zámečníci, údržbáři	1,7	145,4	2,6	29,7	15,1	7,3
7231 Mechanici a opraváři motorových vozidel	0,7	142,8	2,2	32,3	16,0	7,6
72311 Mechanici a opraváři osobních automobilů	0,3	143,0	2,1	32,7	16,1	9,2
72312 Mechanici a opraváři nákladních automobilů	0,3	142,7	2,1	32,0	16,2	6,6
7233 Mechanici a opraváři zeměděl.,průmysl. a j.strojů, zařízení	0,2	145,9	3,8	30,3	16,3	6,4
72334 Mechanici a opraváři zeměděl. a lesnických strojů a zařízení	0,0	142,7	2,1	32,4	15,8	8,5
7311 Výrobci, mechanici, opraváři přesných přístrojů a zařízení	0,1	148,8	9,6	32,9	16,9	7,8
73112 Výrobci,mechanici, opraváři měř.,regul.zařízení (kr.elektro)	0,0	154,7	15,3	31,7	17,3	6,8
7317 Tradiční zpracovatelé dřeva, proutí a příbuzných materiálů	0,1	148,6	1,5	26,0	15,5	5,2
73172 Umělečtí truhláři a řezbáři	0,1	148,5	1,4	26,1	15,5	5,3
7319 Umělečtí kováři,zámečníci,kameníci,štukatéri apod.prac.	0,1	145,5	0,9	27,8	14,1	7,6
73191 Pracovníci zhotovující umělecké výrobky z kovů	0,0	146,5	1,2	27,8	15,7	6,3
7323 Pracovníci konečné úpravy tisku a vazači knih	0,1	147,4	1,7	28,5	13,0	4,7
7411 Stavební a provozní elektrikáři	0,6	149,5	6,4	28,7	15,6	6,0
7412 Elektromechanici	0,5	147,5	4,0	29,1	16,0	5,2
74121 Elektromechanici elektrických zařízení (kr.v dopr.prostřed.)	0,1	145,1	3,0	30,8	16,2	5,9
74123 Provozní elektromechanici	0,4	148,6	4,5	28,2	15,9	4,8
7413 Montéři a opraváři elektrických vedení	0,0	150,8	5,2	27,1	14,2	5,3
7421 Mechanici a opraváři elektronických přístrojů	0,1	160,4	16,4	26,7	15,5	3,6
7422 Mechanici a opraváři ICT	0,0	148,8	4,5	26,3	16,2	2,3
7522 Truhláři (kr.stavebních) a pracovníci v příbuzných oborech	0,2	144,5	1,7	30,3	16,1	6,1
7531 Krejčí, kožešníci a kloboučníci	0,3	145,4	1,2	28,9	15,8	7,2
75311 Krejčí	0,3	145,3	1,2	28,9	15,9	7,2
7533 Švadleny, šičky, vyšivači a pracovníci v příbuzných oborech	0,3	142,2	2,5	33,8	15,9	10,1
7534 Čalouníci a příbuzní pracovníci	0,0	148,2	1,6	27,1	15,9	3,6

**Měsíční odpracovaná a neodpracovaná doba  
podle podskupin a kategorií zaměstnání CZ-ISCO**

podskupina zaměstnání / kategorie zaměstnání CZ-ISCO	počet zaměst.	odpracovaná doba		neodpracovaná doba		
		celkem	z toho přesčas	celkem	z toho	
	tis. osob	hod/měs	hod/měs	hod/měs	dovolená hod/měs	nemoc hod/měs
8157 Obsluha strojů v prádelnách a čistírnách	1,2	141,0	0,7	32,8	15,2	9,7
8182 Obsluha parních turbín, kotlů a příbuzných zařízení	0,7	152,2	5,9	24,1	13,2	3,7
81822 Obsluha kotlů na vytápění, výměníků (kr.kotlů lodí, lokomotiv)	0,6	151,9	5,3	24,0	13,0	3,6
81825 Obsluha zařízení spaloven	0,1	154,1	14,1	27,5	16,1	6,2
8189 Obsluha stacionárních strojů a zařízení j.n.	0,4	149,2	5,3	26,0	14,9	4,9
81891 Obsluha zařízení ve vodáren. a vodohospod.(vč.čistíren vody)	0,3	149,8	5,4	25,7	14,5	4,8
8322 Řidiči osobních a malých dodávkových automobilů, taxikáři	2,9	153,2	10,3	28,2	15,7	5,6
83221 Řidiči osobních a malých dodávkových automobilů	2,2	152,9	8,8	28,8	15,7	5,4
83223 Řidiči zdravotnické dopravní služby	0,8	154,0	14,7	26,5	15,6	6,1
8331 Řidiči autobusů, trolejbusů a tramvají	0,1	162,4	14,5	27,2	15,1	4,1
8332 Řidiči nákladních automobilů, tahačů a speciálních vozidel	4,8	144,5	4,6	31,2	15,7	8,2
83321 Řidiči nákladních automobilů (kromě tahačů)	3,5	144,1	4,7	31,4	16,0	8,2
83323 Řidiči popelářských vozů	0,1	149,9	4,2	27,1	14,0	6,4
83324 Řidiči silničních úklidových vozidel	0,3	146,9	4,6	30,0	13,8	8,4
8341 Řidiči a obsluha zemědělských a lesnických strojů	0,6	147,3	4,2	29,8	14,4	8,2
83411 Traktoristé a obsluha zemědělských strojů	0,6	147,7	4,5	29,7	14,5	8,0
8342 Obsluha železničních, zemních a příbuzných strojů a zařízení	0,2	144,8	4,1	31,4	13,7	10,4
83422 Obsluha zemních a příbuzných strojů	0,1	144,3	4,3	32,4	14,4	10,5
8344 Obsluha vysokozdvížných a jiných vozíků a skladníci	0,5	143,7	2,1	31,0	15,0	7,3
83443 Skladníci, obsluha manipulačních vozíků	0,5	143,7	2,1	31,1	15,1	7,2
9112 Uklízeči a pomocníci v hotelích, admin., průmysl. a j. objektech	25,3	142,5	0,7	31,4	15,2	8,8
91121 Uklízeči a pomocníci v administrativních objektech	3,8	142,4	0,4	31,1	15,2	8,3
91122 Uklízeči a pomocníci ve zdravotnických, sociálních zařízeních	4,3	141,1	1,9	33,5	15,1	11,2
91123 Uklízeči a pomocníci v ubytovacích a vzdělávacích zařízeních	14,6	142,9	0,3	30,9	15,4	8,2
91127 Uklízeči prodejních prostor	0,6	140,2	0,7	33,8	15,7	10,3
9121 Pracovníci pro ruční praní a žehlení	0,5	141,7	0,4	31,3	15,0	8,6
9333 Pomocní manipulační pracovníci (kromě výroby)	1,2	144,9	3,2	31,0	15,3	8,7
93331 Pomocní skladníci	0,3	144,4	2,0	31,2	15,9	7,8
93333 Pomocní pracovníci obchodního provozu	0,3	145,5	4,6	31,2	15,3	9,4
9412 Pomocníci v kuchyni	1,2	142,7	1,9	32,6	15,2	9,3
9613 Uklízeči veřejných prostranství, čistíči kanalizací	11,5	142,4	1,1	31,7	13,7	10,2
96131 Uklízeči veřejných prostranství	9,6	142,1	1,0	31,8	13,4	10,5
9622 Pomocní pracovníci údržby budov a souvisejících prostor	1,2	145,5	2,3	29,5	13,8	8,3







## **Technický popis**



## Dodatek – Technický popis šetření

Technický popis šetření přibližuje metodické postupy používané při zpracování platové sféry Informačního systému o průměrném výděлку (ISPV-PLS). Popis je rozdělen do čtyř hlavních kapitol: koncepce šetření, vstupní údaje, nejdůležitější sledované ukazatele a definice vybraných pojmů.

### 1. Koncepce šetření

Kapitola popisuje základní soubor šetření a strukturu statistického souboru.

#### 1.1 Hrubý měsíční plat

Základním souborem ISPV-PLS je soubor ekonomických subjektů, definovaný registrem organizací RARIS informačního prezentačního systému ÚFIS spravovaným Ministerstvem financí. ÚFIS obsahuje informace z účetního a finančního výkaznictví organizačních složek státu, kapitol státního rozpočtu, státních příspěvkových organizací, státních fondů, územních samosprávných celků a jimi zřizovaných příspěvkových organizací v ČR (viz [www.info.mfcr.cz/ufis](http://www.info.mfcr.cz/ufis)). Ekonomické subjekty, které přísluší do platové sféry, odměňují platem podle zákoníku práce, zákona o státní službě, zákona o platu v rozpočtových organizacích, podle zákona o vojácích z povolání a zákona o služebním poměru příslušníků bezpečnostních sborů. Statistické šetření ISPV pro platovou sféru využívá dat Informačních systémů o platech a služebním příjmu provozovaných Ministerstvem financí (viz [www.mfcr.cz/isp](http://www.mfcr.cz/isp)).

#### 1.2. Struktura souboru ISPV-PLS

Statistické šetření ISPV-PLS pro platovou sféru za rok 2017 zahrnuje 13 695 ekonomických subjektů, které představují 714 tisíc zaměstnanců (viz tabulka 1).

<b>Soubor ISPV platové sféry</b>	
Počet ekonomických subjektů	<b>13 695</b>
Počet zaměstnanců	<b>714 tisíc</b>

Tabulka 1

Z hlediska odvětvové skladby (podle klasifikace CZ-NACE) představují platovou sféru ISPV-PLS zejména tři odvětví národního hospodářství České republiky: odvětví veřejné správy, odvětví vzdělávání a odvětví zdravotní a sociální péče. Z hlediska geografického zachycuje šetření ISPV-PLS celou Českou republiku. Následující tabulky ukazují strukturu souboru ISPV-PLS za rok 2017 z odvětvového a regionálního pohledu.

**Odvětvová skladba výběrového souboru ISPV platové sféry**

<b>Kód CZ-NACE</b>	<b>Sekce</b>	<b>Počet ES</b>
A	Zemědělství, lesnictví a rybníkářství	11
B	Těžba a dobývání	0
C	Zpracovatelský průmysl	0
D	Výroba a rozvod elektřiny, plynu, tepla	0
E	Zásobování vodou, činnosti související s odpady	83
F	Stavebnictví	0
G	Obchod, opravy motorových vozidel	0
H	Doprava a skladování	19
I	Ubytování, stravování a pohostinství	152
J	Informační a komunikační činnosti	11
K	Peněžnictví a pojišťovnictví	0
L	Činnosti v oblasti nemovitostí	37
M	Profesní, vědecké a technické činnosti	35
N	Administrativní a podpůrné činnosti	11
O	Veřejná správa, obrana, sociální zabezpečení	4 105
P	Vzdělávání	7 684
Q	Zdravotní a sociální péče	893
R	Kulturní, zábavní a rekreační činnosti	631
S	Ostatní činnosti	23

Tabulka 2

**Regionální skladba výběrového souboru ISPV platové sféry**

<b>Kód NUTS 3</b>	<b>Kraj</b>	<b>Počet ES</b>
CZ010	Hlavní město Praha	975
CZ020	Středočeský	1 923
CZ031	Jihočeský	936
CZ032	Plzeňský	775
CZ041	Karlovarský	427
CZ042	Ústecký	1 042
CZ051	Liberecký	674
CZ052	Královéhradecký	853
CZ053	Pardubický	876
CZ063	Vysočina	833
CZ064	Jihomoravský	1 758
CZ071	Olomoucký	1 002
CZ072	Zlínský	912
CZ080	Moravskoslezský	1 266

Tabulka 3

## 2. Vstupní údaje

Kapitola popisuje specifika sběru dat pro šetření ISPV-PLS, nejdůležitější vstupní údaje, kvalitu údajů a používané klasifikace a číselníky.

### 2.1. Sběr dat

Vlastní sběr dat pro ISPV-PLS zabezpečuje Informační systém o platech.

ISPV-PLS přebírá kompletní soubor platové sféry, předzpracovaný pro účely Informačního systému o platech, a provádí na něm specifické kontroly.

### 2.2. Nejdůležitější vstupní údaje

Šetření ISPV-PLS monitoruje s pololetní periodicitou platovou úroveň a pracovní dobu jednotlivých zaměstnání podle klasifikace CZ-ISCO v České republice.

Hrubý plat je součtem platu za práci, náhrad platu a odměn za pracovní pohotovost, které jsou přímo sbíranými položkami. Šetření ISPV-PLS sleduje i strukturu hrubého měsíčního platu, tj. odměny, příplatky a náhrady.

Šetření ISPV-PLS dále sleduje pracovní dobu zaměstnanců. Vstupní věta o zaměstnanci obsahuje odpracovanou dobu za sledované období, a z ní počet přesčasových hodin. Odpracovaná doba u zaměstnanců odměňovaných měsíčním platem nezahrnuje dobu svátků v jinak pracovních dnech. Věta dále obsahuje celkovou neodpracovanou dobu za sledované období, z ní počet hodin nemoci a dovolené.

### 2.3. Kvalita údajů

Zjišťované charakteristiky podléhají nevýběrovým chybám, neboť se nejedná o výběrové šetření. Nevýběrové chyby bývají způsobeny především špatnou kvalitou dat předávaných respondenty (neúplné a chybné údaje) do Informačního systému o platu. Při zpracovávání údajů je jejich vliv snižován několikastupňovými kontrolními mechanismy a častými kontakty zpracovatele šetření s respondenty.

### 2.4. Klasifikace a číselníky

ISPV-PLS používá standardní statistické klasifikace a číselníky (podrobněji popsané na [www.czso.cz](http://www.czso.cz)). Použití platných statistických klasifikací je závazné jak pro orgán vykonávající státní statistickou službu, tak pro zpravodajské jednotky, které poskytují údaje pro statistické zjišťování. ISPV-PLS používá následující klasifikace a číselníky:

CZ-ISCO	<b>Klasifikace zaměstnání;</b> vydáno sdělením ČSÚ č. 206/2010 Sb. ze dne 16. června 2010 o zavedení Klasifikace zaměstnání CZ-ISCO. Poslední aktualizace byla provedena k 1. lednu 2018 sdělením ČSÚ č. 451/2017 Sb. ze dne 13. prosince 2017 o aktualizaci Klasifikace zaměstnání (CZ-ISCO).
CZ-ICSE	<b>Klasifikace postavení v zaměstnání;</b> vydáno sdělením ČSÚ č. 494/2003 Sb. ze dne 18. prosince 2003 o vydání Klasifikace postavení v zaměstnání.
KKOV	<b>Klasifikace kmenových oborů vzdělání;</b> od 1. ledna 2009 převzalo MŠMT gesci za Klasifikaci kmenových oborů vzdělání (KKOV) jako resortní klasifikaci.
LAU 1	<b>Číselník okresů;</b> od 1. ledna 2008 je systém statistické klasifikace územních struktur v České republice rozdělen, v souladu se systémem Eurostatu, na dvě části: klasifikace CZ-NUTS a systém LAU (Local Administrative Units). Z hlediska statistiky mají LAU závazný charakter. Jednotky LAU 1 ( <b>dřívější NUTS 4</b> ) jsou v ČR tvořeny okresy. Územní jednotky na úrovni LAU 1 přebírají kódy od dřívějších jednotek NUTS 4. Proti NUTS 4 jsou v LAU 1 následující změny: - do kódů LAU 1 okresů krajů Vysočina a Jihomoravského se promítá změna kódů NUTS 3 těchto krajů, - Praha se na úrovni LAU 1 nečlení.
CZ-NACE	<b>Klasifikace ekonomických činností (CZ-NACE);</b> vydáno sdělením ČSÚ č. 244/2007 Sb. ze dne 18. září 2007 o zavedení Klasifikace ekonomických činností.
CZ-GEONOM	<b>Klasifikace zemí;</b> vydáno sdělením ČSÚ č. 487/2003 Sb. ze dne 18. prosince 2003 o vydání Klasifikace zemí. Poslední aktualizace byla provedena k 15. prosinci 2008 sdělením ČSÚ č. 429/2008 Sb. ze dne 26. listopadu 2008 o aktualizaci Klasifikace zemí a o ukončení zveřejňování aktualizací.

### 3. Nejdůležitější sledované ukazatele

Kapitola popisuje nejdůležitější sledované ukazatele, algoritmy jejich výpočtu a kritéria pro zahrnutí zaměstnanců do dalších výpočtů.

#### 3.1. Hrubý měsíční plat

Hrubý plat je v ISPV-PLS definován jako součet platu za práci, náhrad platu a odměny za pracovní pohotovost za sledované období. **Hrubý měsíční plat** zaměstnance se vypočte podle vzorce:

$$HMP = \frac{PLAT + NAHRADY + POHOTOV}{MESPLAC\_prep}$$

kde:

HMP	je hrubý měsíční plat zaměstnance,
PLAT	je plat za práci zaměstnance v kumulaci za sledované období (vstupní položka věty o zaměstnanci),
NAHRADY	jsou náhrady platu zaměstnance v kumulaci za sledované období (vstupní položka věty o zaměstnanci),
POHOTOV	je odměna za pracovní pohotovost zaměstnance v kumulaci za sledované období (vstupní položka věty o zaměstnanci),
MESPLAC_prep	je počet přepočtených placených měsíců zaměstnance, tj. počet měsíců, které zaměstnanec odpracoval nebo za které pobíral náhrady platu (vyjma náhrady za dobu dočasně pracovní neschopnosti).

Počet přepočtených placených měsíců MESPLAC\_prep je roven počtu kalendářních měsíců (6 při 1. pololetí, 12 při celém roku) v případě, že zaměstnanec s plným pracovním úvazkem po celé sledované období pracoval nebo pobíral náhrady platu (s výjimkou náhrady za dobu dočasně pracovní neschopnosti). Pokud zaměstnanec byl v evidenčním stavu kratší dobu než sledované období, bude jeho počet placených měsíců zkrácen poměrem počtu pracovních dnů v evidenčním stavu a ve sledovaném období. Měl-li zaměstnanec sjednán kratší pracovní úvazek, bude jeho počet placených měsíců zkrácen poměrem kratšího a plného úvazku. Podobně se počet placených měsíců zkrátí, pokud zaměstnanec měl tzv. neplacenou absenci (např. neplacené volno, nemoc, ošetřování člena rodiny).

Při výpočtu charakteristik hrubého měsíčního platu (např. medián, průměr) za určitou skupinu zaměstnanců vstupuje každý zaměstnanec do výpočtu s váhou, odpovídající počtu jeho placených měsíců za sledované období (tzv. váha placené doby). Tedy zaměstnanec,

kteřý byl zaměstnán jen část období (nebo měl kratší úvazek, nebo byl nemocný), má menší vliv na výslednou charakteristiku. Vážený způsob výpočtu umožňuje korektní srovnání platové úrovně jednotlivých zaměstnání a srovnávání v čase.

**Počet zaměstnanců** je vypočten jako podíl součtu **přepočtených placených měsíců** za určitou skupinu zaměstnanců a počtu kalendářních měsíců ve sledovaném období (6 při 1. pololetí, 12 při celém roku).

**Měsíční placená doba** vyjadřuje počet placených hodin – součet hodin odpracovaných a hodin s náhradou platu (vyjma náhrady za dobu dočasné pracovní neschopnosti) za plně placený měsíc. Výpočet je konzistentní s výpočtem hrubého měsíčního platu.

**Kritéria pro zahrnutí zaměstnance do výpočtů** výše uvedených ukazatelů jsou následující:

- přepočtený počet placených měsíců zaměstnance je alespoň jeden měsíc,
- stanovená týdenní pracovní doba na dané pracovní místo je alespoň 30 hodin (dle doporučení Eurostatu).

Počet zaměstnanců a hrubá měsíční mzda/plat podle ISPV jsou rozdílné od údajů mzdové statistiky ČSÚ, neboť počet zaměstnanců přepočtený podle placených měsíců v rámci ISPV je nižší než přepočtený počet zaměstnanců z výkaznictví ČSÚ, a z toho důvodu je pak průměrná hrubá měsíční mzda/plat z šetření ISPV vyšší než hrubá měsíční mzda/plat podle ČSÚ. Počet zaměstnanců přepočtený podle placených měsíců na rozdíl od přepočteného počtu zaměstnanců uveřejňovaného ve mzdových šetřeních ČSÚ neobsahuje zaměstnance po dobu jejich neplacené absence (např. neplacené volno, nemoc, ošetřování člena rodiny), tj. po dobu, kdy zaměstnanci nedostávají náhrady, které jsou součástí hrubé mzdy. Navíc v ukazatelích ISPV nejsou zahrnuti zaměstnanci, kteří nesplňují výše uvedená kritéria pro zahrnutí zaměstnance do výpočtů. Koncept výpočtu hrubé měsíční mzdy/platu podle ISPV, který se používá mj. ve výdělkových šetřeních Eurostatu (viz šetření Structure of Earnings Survey), umožňuje provádět přesnější srovnání mezd/platů jednotlivých skupin zaměstnanců (a zejména jednotlivých zaměstnání) bez ovlivnění neplacenou absencí.

### 3.2. Měsíční odpracovaná a neodpracovaná doba

**Měsíční odpracovaná doba** zaměstnance se vypočte podle vzorce:

$$\text{ODPRACD}_{\text{mes}} = \frac{\text{ODPRACD}}{\text{MESEVID}_{\text{prep}}}$$

kde:

$\text{ODPRACD}_{\text{mes}}$  je měsíční odpracovaná doba zaměstnance,



ODPRACD	je odpracovaná doba zaměstnance v kumulaci za sledované období (vstupní položka věty o zaměstnanci),
MESEVID_prep	je počet přepočtených evidenčních měsíců zaměstnance, tj. počet měsíců, odpovídajících délce pracovního úvazku a délce pracovního poměru ve sledovaném období.

Počet přepočtených evidenčních měsíců MESEVID\_prep je roven počtu kalendářních měsíců v případě, že zaměstnanec s plným pracovním úvazkem po celé sledované období byl v pracovním poměru a nebyl na mateřské či rodičovské dovolené. Pokud zaměstnanec byl v evidenčním stavu kratší dobu než sledované období, bude jeho počet evidenčních měsíců zkrácen poměrem počtu pracovních dnů v evidenčním stavu a ve sledovaném období. Měl-li zaměstnanec sjednán kratší pracovní úvazek, bude jeho počet evidenčních měsíců zkrácen poměrem kratšího a plného úvazku.

Průměrná měsíční odpracovaná doba za určitou skupinu zaměstnanců je vypočtena jako vážená charakteristika, v níž měsíční odpracovaná doba každého zaměstnance má váhu odpovídající počtu jeho evidenčních měsíců ve sledovaném období (tzv. váha evidenční doby). Tedy zaměstnanec, který byl zaměstnán jen část období (nebo měl kratší úvazek), má menší vliv na výsledný průměr. Vážený způsob výpočtu umožňuje korektní srovnání průměrné odpracované doby podle jednotlivých zaměstnání a v jednotlivých letech.

Obdobně jako odpracovaná doba se počítají měsíční neodpracovaná doba a průměrné měsíční údaje o přesčasu, dovolené a nemoci.

**Počet zaměstnanců** je vypočten jako podíl součtu **přepočtených evidenčních měsíců** za určitou skupinu zaměstnanců a počtu kalendářních měsíců ve sledovaném období (6 při 1. pololetí, 12 při celém roku).

**Kritéria pro zahrnutí zaměstnance do výpočtů** výše uvedených ukazatelů jsou stejná jako u platových sestav:

- přepočtený počet placených měsíců zaměstnance je alespoň jeden měsíc,
- stanovená týdenní pracovní doba na dané pracovní místo je alespoň 30 hodin (dle doporučení Eurostatu).

## 4. Definice vybraných pojmů

Ekonomický subjekt	Ekonomický subjekt je právnický subjekt nebo fyzická osoba s postavením podnikatele, zapsaná do registru ekonomických subjektů ČSÚ. Každému ekonomickému subjektu se přiděluje identifikační číslo (IČO).
Organizační jednotka	Z hlediska výdělkové statistiky ISPV se dělí ekonomické subjekty na organizační jednotky podle okresu, ve kterém jednotky působí. Organizační jednotku tvoří všechny útvary ekonomického subjektu, které působí ve stejném okrese.
Zpravodajská jednotka	Zpravodajskou jednotkou je právnická osoba, organizační složka státu nebo fyzická osoba, od níž se požaduje poskytnutí údajů ve statistickém zjišťování podle zákona č. 89/1995 Sb., o státní statistické službě ve znění pozdějších předpisů.
Sledované období	Sledované období je období od začátku roku do konce čtvrtletí, ve kterém se statistické zjišťování provádí.
Mzdová sféra	Do mzdové sféry patří subjekty, které odměňují mzdou podle § 109, odst. 2 zákona č. 262/2006 Sb., zákoníku práce, ve znění pozdějších předpisů.
Platová sféra	Do platové sféry patří subjekty, které odměňují platem podle zákona č. 262/2006 Sb., zákoníku práce, podle zákona č. 234/2014 Sb., o státní službě, podle zákona č. 221/1999 Sb., o vojácích z povolání a podle zákona č. 361/2003 Sb., o služebním příjmu pro příslušníky bezpečnostních sborů, ve znění pozdějších předpisů.
Soubor ISPV-PLS	Souborem ISPV platové sféry je soubor ekonomických subjektů definovaný v ÚFIS registrem organizací RARIS (viz <a href="http://www.info.mfcr.cz/ufis">www.info.mfcr.cz/ufis</a> ).