



# **INFORMAČNÍ SYSTÉM O PRŮMĚRNÉM VÝDĚLKU**

**1. pololetí  
2018  
Platová sféra**

Revidované výsledky ke dni 19.9.2019

[WWW.ISPV.CZ](http://WWW.ISPV.CZ)

## **Copyright - MPSV ČR**

Publikace ani její část nesmí být kopírována, rozšiřována a zařazována do informačních systémů v jakékoliv formě (elektronické, mechanické, optické, magnetické aj.) bez písemného souhlasu

### **Ministerstva práce a sociálních věcí**

Zpracovatel: TREXIMA, spol. s r.o., třída Tomáše Bati 299, Louky, 763 02 Zlín

## OBSAH

### Úvodní část

Základní informace o ISPV .....	7
Základní metodické přístupy .....	8
Popis publikovaných tabulek .....	9
Komentář k revidovaným výsledkům za 1. pololetí 2018.....	10

### Výsledková část – platová sféra ČR

#### Hrubý měsíční plat

Základní informace o hrubém měsíčním platu .....	15
Hrubý měsíční plat podle pohlaví a věku .....	16
Hrubý měsíční plat podle vzdělání .....	18
Hrubý měsíční plat podle krajů .....	20
Hrubý měsíční plat podle státního občanství.....	22
Hrubý měsíční plat podle секcí ekonomických činností CZ-NACE .....	22
Hrubý měsíční plat podle hlavních tříd a tříd zaměstnání CZ-ISCO .....	24
Hrubý měsíční plat podle podskupin a kategorií zaměstnání CZ-ISCO .....	28

#### Měsíční odpracovaná a neodpracovaná doba

Základní informace o měsíční odpracované a neodpracované době .....	43
Měsíční odpracovaná a neodpracovaná doba podle pohlaví a věku.....	44
Měsíční odpracovaná a neodpracovaná doba podle vzdělání .....	45
Měsíční odpracovaná a neodpracovaná doba podle krajů .....	45
Měsíční odpracovaná a neodpracovaná doba podle státního občanství .....	46
Měsíční odpracovaná a neodpracovaná doba podle секcí ekonomických činností CZ-NACE.....	46
Měsíční odpracovaná a neodpracovaná doba podle hlavních tříd a tříd zaměstnání CZ-ISCO.....	47
Měsíční odpracovaná a neodpracovaná doba podle podskupin a kategorií zaměstnání CZ-ISCO.....	49

## **Dodatek – Technický popis šetření**

1. Koncepce šetření .....	59
1.1 Hrubý měsíční plat .....	59
1.2 Struktura výběrového souboru ISPV-PLS .....	59
2. Vstupní údaje .....	61
2.1 Sběr dat .....	61
2.2 Nejdůležitější vstupní údaje .....	61
2.3 Kvalita údajů .....	61
2.4 Klasifikace a číselníky .....	61
3. Nejdůležitější sledované ukazatele .....	63
3.1 Hrubý měsíční plat .....	63
3.2 Měsíční odpracovaná a neodpracovaná doba .....	64
4. Definice vybraných pojmů .....	66



## Úvodní část



## Základní informace o ISPV

Informační systém o průměrném výdělku (ISPV) je systém pravidelného monitorování výdělkové úrovně a pracovní doby zaměstnanců v České republice formou statistického šetření. Sledovanými ukazateli výdělkové úrovně jsou hrubá měsíční mzda (plat) a hodinový výdělek. Šetření je obsahově harmonizováno se strukturálním šetřením EU „Structure of Earnings Survey“, viz nařízení Komise (ES) č. 1916/2000 ve znění pozdějších předpisů. Gestorem šetření je Ministerstvo práce a sociálních věcí (MPSV). K průběhu šetření a k výstupům se vyjadřuje komise, složená ze zástupců MPSV, Českého statistického úřadu (ČSÚ), Ministerstva financí, České národní banky, Českomoravské konfederace odborových svazů, Svazu průmyslu a dopravy ČR, CERGE-EI, VŠE v Praze a dalších institucí. Zpracovatelem ISPV je TRIXIMA, spol. s r.o. ([www.trexima.cz](http://www.trexima.cz)).

Šetření ISPV sleduje výdělky ve mzdové i platové sféře. Ve mzdové sféře je zjišťování prováděno pod názvem „Čtvrtletní šetření o průměrném výdělku“ a je zařazeno do programu statistických zjišťování vyhlášených ČSÚ ve sbírce zákonů pro příslušný kalendářní rok (viz příloha č. 2 k vyhlášce č. 250/2018 Sb., o Programu statistických zjišťování na rok 2019) a pro vybrané ekonomické subjekty je povinné. Čtvrtletně jsou zjišťovány základní údaje o mzdách, pracovní době a počtu zaměstnanců. Pololetně jsou navíc zjišťovány podrobné údaje o mzdách, hodinových výdělcích a pracovní době jednotlivých zaměstnanců. Zdrojem dat pro platovou sféru jsou Informační systémy o platu a služebním příjmu (ISPSP), které jsou spravovány Ministerstvem financí a jsou realizovány s pololetní periodou. Informační systémy o platu a služebním příjmu zahrnují Informační systém o platu (ISP), Informační systém o platu státních zaměstnanců (ISP SZ), Informační systém o služebním platu vojáků z povolání (ISSPV) a Informační systém o služebním příjmu (ISSPr).

Publikace ISPV o mzdách a pracovní době je v odvětvovém třídění vydávána každé čtvrtletí. V každém sudém čtvrtletí je publikace rozšířena o informace o hodinových výdělcích. Vedle čtvrtletních publikací vycházejí vždy za 1. pololetí a za celý rok publikace za mzdovou a platovou sféru s údaji o mzdách a pracovní době v podrobných klasifikacích, zejména podle jednotlivých zaměstnání. Jednou ročně jsou v rámci „Regionální statistiky ceny práce“ (RSCP) vydávány publikace za jednotlivé kraje ČR.

Výsledkové publikace ISPV ve formátu Excel a ve formátu PDF jsou k dispozici na internetových stránkách MPSV ([www.mpsv.cz](http://www.mpsv.cz)) v sekci *Příjmy a životní úroveň*. Regionální statistika je zveřejňována na stránkách [portal.mpsv.cz](http://portal.mpsv.cz) v sekci *Zaměstnanost* v podsekci *Statistiky* pod odkazem *Statistika výdělků*. Všechny výsledkové publikace, aktuální studie a analýzy z oblasti odměňování nabízí portál [www.ispv.cz](http://www.ispv.cz). Ten zároveň slouží jako podpora respondentům ISPV, kteří zde naleznou všechny potřebné informace a podpůrné nástroje pro zasílání dat.

Ministerstvo práce a sociálních věcí děkuje všem respondentům šetření za přípravu vstupních dat pro šetření. Svědomitý přístup respondentů a dodržování termínů pro předání dat umožňují pravidelně uveřejňovat tuto publikaci.

## Základní metodické přístupy

Tato publikace přináší charakteristiky hrubého měsíčního platu a pracovní doby získané za platovou sféru v rámci šetření ISPV (ISPV-PLS). V ISPV se zařazují do platové sféry ekonomické subjekty, které odměňují platem podle § 109 odst. 3, zákona č. 262/2006 Sb., zákoníku práce, na základě zákona č. 234/2014 Sb., o státní službě, na základě zákona č. 221/1999 Sb., o vojácích z povolání a na základě zákona č. 361/2003 Sb., o služebním poměru příslušníků bezpečnostních sborů, ve znění pozdějších předpisů.

Primárním výsledkem ISPV jsou statistiky platové úrovně jednotlivých zaměstnání (v klasifikaci CZ-ISCO) v ČR, dále statistiky platů a pracovní doby v členění podle charakteristik zaměstnance i zaměstnavatele. Roční zjišťování hrubých platů, odpracované a neodpracované doby je zdrojem údajů pro šetření Struktura mezd zaměstnanců zajišťovaného ČSÚ.

Vedle podnikového výkaznictví ČSÚ je ISPV dalším zdrojem informací o mzdách a platech v České republice. Výkaznictví ČSÚ sbírá údaje o evidenčním počtu zaměstnanců a vyplacených mzdách za ekonomický subjekt a publikuje průměrné mzdy v členění podle podnikových charakteristik. Jeho účelem je makroekonomický pohled na jednotlivá odvětví ekonomiky v rámci dlouhé časové řady. Naproti tomu údaje z ISPV slouží primárně k porovnávání mzdové úrovně jednotlivých skupin zaměstnanců – při znalosti mzdové diferenciaci, mzdových složek, pracovní doby – mezi sebou v podrobné klasifikaci zaměstnání CZ-ISCO a v různých krajích. Navíc umožňuje standardizované srovnání mezi jednotlivými zeměmi EU. Při srovnání výsledků průměrných mezd ČSÚ a ISPV je třeba vzít v úvahu rozdílný způsob přepočtu zaměstnanců (na plné úvazky podle ČSÚ a na plnou placenou dobu podle ISPV).



## Popis publikovaných tabulek

Tabulky v publikaci jsou rozděleny podle sledovaných ukazatelů do dvou základních okruhů. Charakteristiky hrubého měsíčního platu, strukturu platu a průměrnou placenou dobu najdete v tabulkách s označením PLS-Mx a charakteristiky měsíční odpracované a neodpracované doby v tabulkách s označením PLS-Tx. V záhlaví každé tabulky naleznete popis období, sféry a typ tabulky.

Tabulky typu Mx obsahují údaj o počtu zaměstnanců přepočteném podle placených měsíců (podrobnější vysvětlení v kapitole 3.1 Technického dodatku), dále nejvýznamnější charakteristiky platové diferenciací (viz tabulka níže), průměrný plat a jeho složení (podíl odměn, příplatků a náhrad) a nakonec odpovídající měsíční placenou dobu.

Tabulky typu Tx obsahují údaj o počtu zaměstnanců přepočteném podle evidenčních měsíců (podrobnější vysvětlení v kapitole 3.2 Technického dodatku), dále průměrnou měsíční pracovní dobu s uvedením výše přesčasu a neodpracovanou dobu s uvedením doby dovolené a nemoci.

Statistické charakteristiky používané ve výsledkových tabulkách:

<b>1. decil</b>	První decil je hodnota, pod kterou leží 10 % nejnižších hodnot sledovaného znaku.
<b>1. kvartil</b>	První kvartil je hodnota, pod kterou leží 25 % nejnižších hodnot sledovaného znaku.
<b>Medián</b>	Medián je hodnota uprostřed vzestupně uspořádané řady hodnot sledovaného znaku, polovina hodnot je nižší než medián a druhá polovina je vyšší než medián.
<b>3. kvartil</b>	Třetí kvartil je hodnota, nad kterou leží 25 % nejvyšších hodnot sledovaného znaku.
<b>9. decil</b>	Devátý decil je hodnota, nad kterou leží 10 % nejvyšších hodnot sledovaného znaku.
<b>Průměr</b>	Průměr je počítán jako vážený (případně nevážený) aritmetický průměr sledovaného znaku.

Ostatní symboly používané ve výsledkových tabulkách:

<b>Neuvedeno</b>	Označení „Neuvedeno“ specifikuje kategorii zaměstnanců, u které nebyl uveden kód příslušného třídícího znaku.
<b>*</b>	Symbol „*“ označuje nezveřejnitelný údaj z důvodu malého počtu zaměstnanců (méně než 50).

## **Komentář k revidovaným výsledkům za 1. pololetí 2018**

### **Základní údaje o platech**

Z údajů obsažených v Informačním systému o průměrném výděлку (ISPV) za 1. pololetí 2018 v platové sféře vyplývá růst průměrného i mediánového hrubého měsíčního platu. Medián hrubého měsíčního platu dosáhl v 1. pololetí 2018 výše 31 960 Kč, meziročně vzrostl o 13,2 %. Průměrný hrubý měsíční plat dosáhl úrovně 34 257 Kč, a zvýšil se tak o 13,4 %. Rozdíl mezi průměrným hrubým měsíčním platem a mediánem hrubého měsíčního platu v 1. pololetí 2018 činil 2 297 Kč. Osmdesát procent zaměstnanců pobíralo platy v rozpětí 19 487 Kč až 49 721 Kč, decilový poměr byl 2,6 (poměr hodnoty devátého a prvního decilu).

### **Platy podle pohlaví a věku**

Z hlediska pohlaví rostly hrubé měsíční platy rychleji mužům než ženám. Úroveň platů žen je dlouhodobě nižší než úroveň platů mužů. Medián hrubých měsíčních platů u žen činil 30 468 Kč (meziroční nárůst o 13,2 %), medián hrubých měsíčních platů u mužů byl vyšší o 5 107 Kč a dosáhl úrovně 35 575 Kč (meziroční nárůst o 14,3 %). Nejvyšší mediánový hrubý měsíční plat podle pohlaví byl zaznamenán v rozdílných věkových kategoriích. U žen nejvyšší medián hrubého měsíčního platu dosahoval 34 108 Kč v kategorii 60 a více let. U mužů nejvyšší medián hrubé mzdy činil 39 087 Kč za měsíc ve věku 40 – 49 let.

### **Platy podle vzdělání**

Nejvyšší platy pobírali vysokoškolsky vzdělaní zaměstnanci, mediánový hrubý měsíční plat u nich byl 37 306 Kč. Nejméně měli zaměstnanci se základním a nedokončeným vzděláním (medián 17 529 Kč/měs). Středoškoláci s maturitou si vydělali výrazně více (31 000 Kč/měs) než zaměstnanci bez maturity (21 669 Kč/měs), ale méně než zaměstnanci s vyšším odborným a bakalářským vzděláním (34 347 Kč/měs). Decilový poměr charakterizující variabilitu mezd se mezi úrovněmi dosaženého vzdělání výrazně nelišil, pohyboval se v intervalu od 2,0 do 2,2.

### **Platy podle odvětví**

Ve všech hlavních odvětvových sekcích platové sféry dochází k růstu mediánu platu (odvětví „kulturní, zábavní a rekreační činnosti“ o 19,2 %, odvětví „zdravotní a sociální péče“ o 14,3 %, odvětví „vzdělávání“ o 14,0 % a odvětví „veřejná správa, obrana, sociální zabezpečení“ o 12,0 %). Podobně tomu bylo i u průměru. Ve všech hlavních odvětvových sekcích platové sféry dochází k růstu průměru platu (odvětví „kulturní, zábavní a rekreační

činnosti“ o 18,5 %, odvětví „zdravotní a sociální péče“ o 14,4 %, odvětví „vzdělávání“ o 14,4 % a odvětví „veřejná správa, obrana, sociální zabezpečení“ o 12,1 %).

## Platy podle zaměstnání CZ-ISCO

V 1. pololetí 2018 dosáhl medián hrubého měsíčního platu manuálních pracovníků 20 961 Kč a zvýšil se tak proti stejnému období minulého roku o 17,6 %. Medián hrubého měsíčního platu nemanuálních pracovníků vzrostl o 13,2 % na 34 120 Kč.

Z pohledu CZ-ISCO je nejlépe placena hlavní třída „řídící pracovníci“ (medián 51 140 Kč/měs). Platy těmto pracovníkům meziročně vzrostly o 13,2 % a decilový poměr dosáhl hodnoty 2,3. Nejvyšší počet zaměstnanců přepočtený na placené měsíce podle hlavních tříd byl zaznamenán u „specialistů“, a to 202,8 tis., jejich mediánový plat dosahoval úrovně 34 122 Kč za měsíc (nárůst o 14,0 %). Zaměstnanci hlavní třídy „techničtí a odborní pracovníci“ byli druzí nejpočetnější (179,9 tis.), medián platu těchto pracovníků byl 34 349 Kč měsíčně (nárůst o 12,7 %). Nejnižší platy pobírali v hlavní třídě „pomocní a nekvalifikovaní pracovníci“, mediánový hrubý měsíční plat u nich byl 15 848 Kč, meziročně vzrostl o 16,9 % a decilový poměr dosáhl hodnoty 1,7.

## Odměny

Z hlediska podílu odměn v platu ukazují aktuální výsledky šetření, že v platové sféře tvořily v 1. pololetí 2018 odměny 5,0 % průměrného platu. Podíl odměn v průměrném platu u manuálních pracovníků činil 3,9 % a u nemanuálních pracovníků se podílel na průměrném platu 5,1 %. Podle hlavních tříd byl ve sledovaném období zaznamenán nejvyšší podíl odměn u „řídících pracovníků“ (průměrně 9,3 % platu) a u „úředníků“ (průměrně 7,4 % platu). Nejnižší podíl odměn byl vykázan u „zaměstnanců v ozbrojených silách“ (průměrně 0,5 % platu) a u „pracovníků ve službách a prodeji“ (průměrně 3,5 % platu).

## Odpracovaná a neodpracovaná doba

S vývojem platu úzce souvisí i vývoj odpracované, příp. neodpracované doby. V 1. pololetí 2018 odpracovali zaměstnanci v průměru 150,2 hodiny za měsíc, z toho 1,7 přesčasových hodin. Průměrný počet neodpracovaných hodin zahrnuje hodiny neodpracované z důvodu dovolené, svátků v jinak pracovní dny, překážek v práci, pracovní neschopnosti, ošetřování člena rodiny atd. Nemoc zahrnuje pouze hodiny neodpracované z důvodu dočasné pracovní neschopnosti, nepokrývá však ošetřování člena rodiny. V platové sféře činila průměrná neodpracovaná doba 23,0 hodiny měsíčně.

## Odpracovaná doba a neodpracovaná doba podle pohlaví

Muži měli vyšší průměrnou měsíční odpracovanou dobu, a to 150,4 hodiny, z toho 2,8 přesčasových hodin, ženy odpracovaly v průměru 150,1 hodiny za měsíc, z toho 1,1 přesčasových hodin. Ženy měly v průměru více neodpracované doby (23,2 hodiny za měsíc) než muži (22,6 hodiny za měsíc). Muži měli více hodin dovolené (9,8 hodiny za měsíc) než ženy (7,7 hodiny za měsíc). Ženy byly více nemocné (průměrně 6,1 hodiny za měsíc) než muži (průměrně 4,2 hodiny za měsíc). Nejvyšší měsíční odpracovaná doba v rámci věkových skupin (s alespoň 10 tisíci zaměstnanci) byla zaznamenána u mužů ve věku 60 a více let, byla o 1,1 hodiny vyšší oproti celkové průměrné odpracované době mužů. Ženy odpracovaly nejvíce v rámci věkových skupin v kategorii 40 – 49 let, odpracovaná doba byla o 0,7 hodiny měsíčně vyšší než průměrná odpracovaná doba žen.

## Odpracovaná doba a neodpracovaná doba podle zaměstnání CZ-ISCO

Vyšší odpracovanou dobu měli v průměru nemanuální pracovníci (150,4 hodiny za měsíc) oproti manuálním pracovníkům (149,7 hodiny za měsíc). Přesčasových hodin, které jsou součástí odpracované doby, měli naopak o trochu více manuální pracovníci (průměrně 2,0 hodiny za měsíc) než nemanuální pracovníci (1,6 hodiny za měsíc). Manuální pracovníci nebyli v práci dle výše popsaných důvodů v průměru 23,1 hodiny za měsíc, nemanuální absentovali v průměru 23,0 hodiny za měsíc. Nemanuální pracovníci byli nemocní pouze 4,8 hodiny měsíčně, manuální pracovníci byli nemocní 8,0 hodiny za měsíc. Délku dovolené měly obě skupiny pracovníků téměř shodnou. Nemanuální čerpali v průměru 8,4 hodiny dovolené za měsíc, manuální 8,3 hodiny za měsíc.

Podle CZ-ISCO nejvíce hodin průměrně za měsíc odpracovali zaměstnanci hlavních tříd „obsluha strojů a zařízení, montéři“ (154,1 hodiny za měsíc, z toho 5,7 přesčasových hodin) a „specialisté“ (153,4 hodiny za měsíc z toho 1,5 přesčasových hodin). Nejméně hodin průměrně odpracovali „zaměstnanci v ozbrojených silách“ (146,5 hodiny za měsíc, z toho 0,2 přesčasových hodin) a „techničtí a odborní pracovníci“ (147,8 hodiny za měsíc z toho 2,1 přesčasových hodin). „Zaměstnanci v ozbrojených silách“ vykazovali v průměru nejvíce neodpracované doby (29,2 hodiny za měsíc) společně s kvalifikovanými pracovníky v zemědělství, lesnictví a rybářství (25,8 hodiny za měsíc). Nejmenší absenci měli pracovníci hlavních tříd „řídící pracovníci“ (průměrně 20,9 hodiny za měsíc) a „specialisté“ (21,3 hodiny za měsíc).



# **Výsledková část** **platová sféra ČR**



## Základní informace o hrubém měsíčním platu

**Medián hrubého měsíčního platu ..... 31 960 Kč/měs**

Index mediánu hrubého měsíčního platu vůči 1. pololetí 2017 ..... 113,2 %

### Diferenciace

1. decil	- 10 % hrubých měsíčních platů menších než .....	19 487 Kč/měs
1. kvartil	- 25 % hrubých měsíčních platů menších než .....	25 966 Kč/měs
Medián	- 50 % hrubých měsíčních platů menších než .....	31 960 Kč/měs
3. kvartil	- 25 % hrubých měsíčních platů větších než .....	39 332 Kč/měs
9. decil	- 10 % hrubých měsíčních platů větších než .....	49 721 Kč/měs

**Průměr hrubého měsíčního platu ..... 34 257 Kč/měs**

Index průměru hrubého měsíčního platu vůči 1. pololetí 2017 ..... 113,4 %

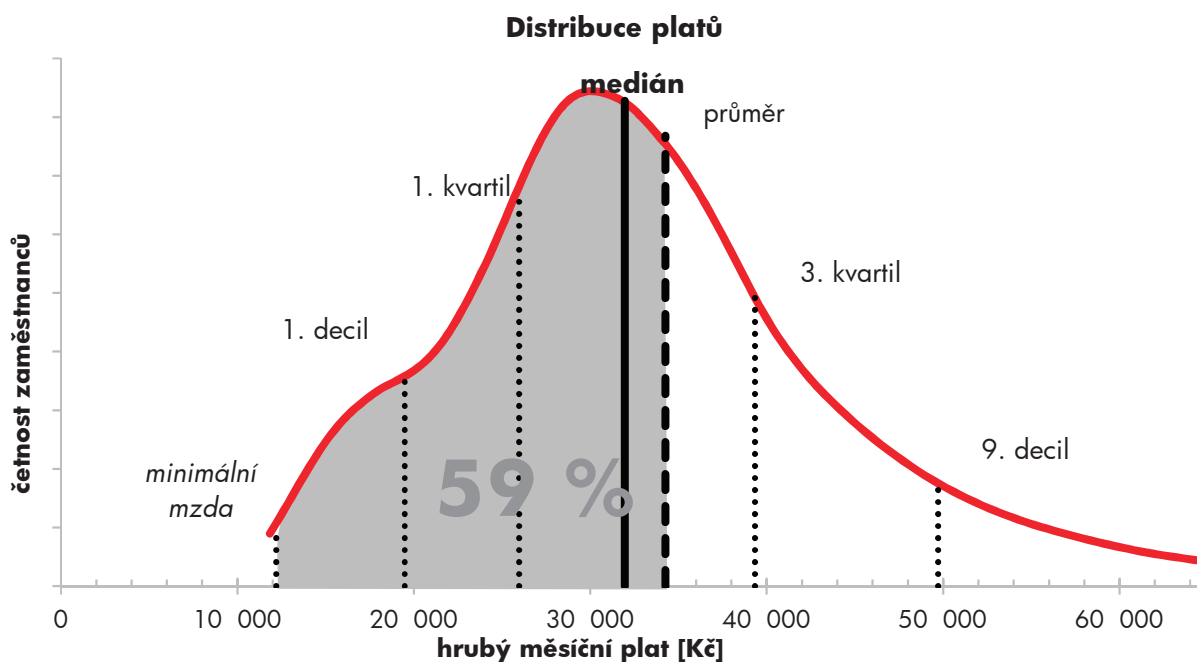
Podíl zaměstnanců s podprůměrným hrubým měsíčním platem ..... 58,9 %

### Vybrané složky hrubého měsíčního platu

Odměny .....	5,0 %
Příplatky .....	15,8 %
Náhrady .....	6,8 %

**Průměrná placená doba ..... 173,3 hod/měs**

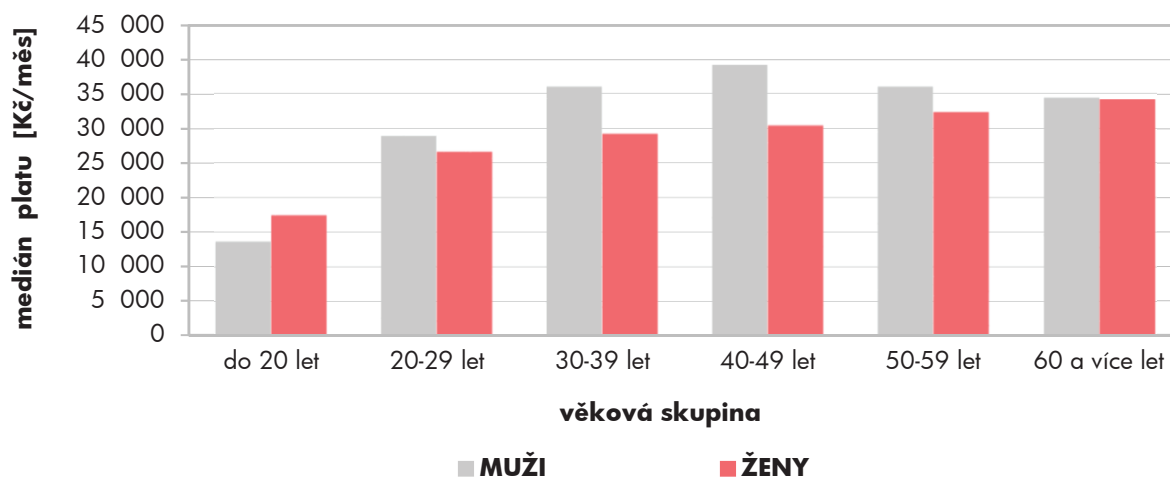
**Počet zaměstnanců (přepočtený podle placených měsíců) ..... 636,7 tis. osob**



## Hrubý měsíční plat podle pohlaví a věku

pohlaví/ věková skupina	počet zaměstnanců	hrubý měsíční plat	
		medián	meziroční změna
	tis. osob	Kč/měs	%
<b>CELKEM - platová sféra ČR</b>	<b>636,7</b>	<b>31 960</b>	<b>113,2</b>
do 20 let	0,1	15 594	124,5
20 – 29 let	58,4	27 395	114,9
30 – 39 let	119,7	31 573	113,4
40 – 49 let	199,9	32 203	112,8
50 – 59 let	188,4	33 211	113,0
60 a více let	70,1	34 205	112,7
<b>MUŽI</b>	<b>215,5</b>	<b>35 575</b>	<b>114,3</b>
do 20 let	0,1	13 653	115,6
20 – 29 let	22,6	28 880	115,6
30 – 39 let	52,0	35 988	115,4
40 – 49 let	62,4	39 087	114,2
50 – 59 let	50,4	35 965	113,4
60 a více let	28,0	34 374	112,9
<b>ŽENY</b>	<b>421,2</b>	<b>30 468</b>	<b>113,2</b>
do 20 let	0,1	17 353	118,6
20 – 29 let	35,8	26 558	114,5
30 – 39 let	67,7	29 152	113,3
40 – 49 let	137,5	30 328	112,7
50 – 59 let	138,0	32 243	112,6
60 a více let	42,1	34 108	112,6

## Medián hrubého měsíčního platu podle pohlaví a věku

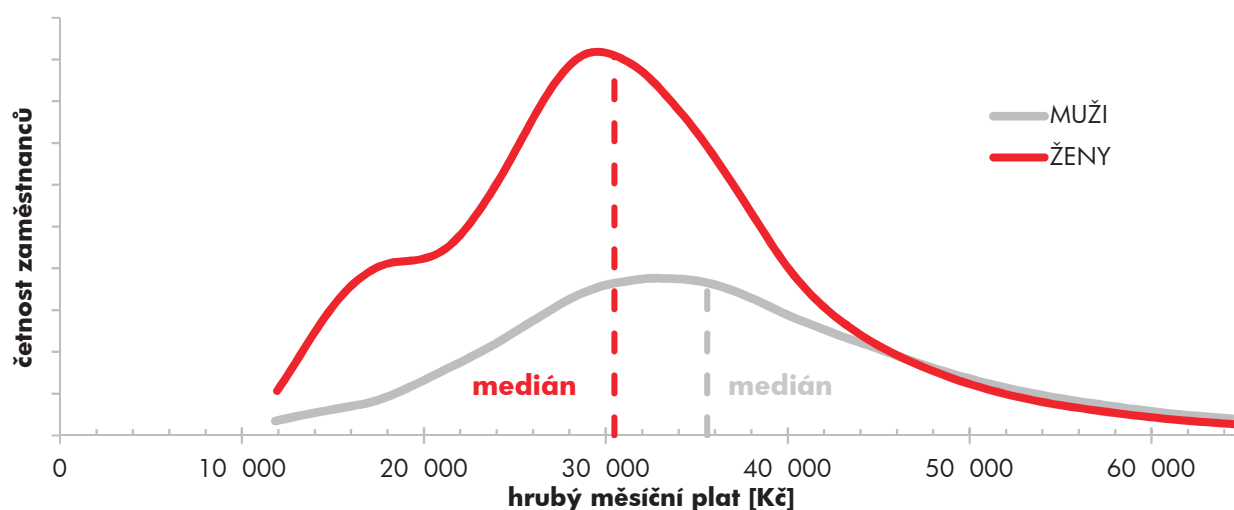




## Hrubý měsíční plat podle pohlaví a věku

diferenciace hrubého měsíčního platu				hrubý měsíční plat		složky hrubého měsíčního platu				placená doba
1. decil	1. kvartil	3. kvartil	9. decil	průměr	meziroční změna	odměny	příplatky	náhrady		
Kč/měs	Kč/měs	Kč/měs	Kč/měs	Kč/měs	%	%	%	%	hod/měs	
<b>19 487</b>	<b>25 966</b>	<b>39 332</b>	<b>49 721</b>	<b>34 257</b>	<b>113,4</b>	<b>5,0</b>	<b>15,8</b>	<b>6,8</b>	<b>173,3</b>	
12 227	12 691	20 145	24 532	17 222	121,7	3,4	9,2	6,2	173,4	
19 525	23 287	31 995	38 147	28 399	114,2	4,4	13,4	6,8	173,4	
21 174	26 439	38 943	48 068	33 981	113,5	5,1	15,9	7,3	173,4	
19 373	26 266	40 446	50 509	34 713	113,3	4,9	16,4	6,7	173,0	
18 704	26 641	40 031	51 001	34 989	113,5	4,9	15,7	6,5	173,3	
18 882	26 277	41 379	54 885	36 382	111,7	5,5	16,3	6,8	173,9	
<b>22 522</b>	<b>28 543</b>	<b>44 696</b>	<b>56 925</b>	<b>38 796</b>	<b>113,5</b>	<b>5,0</b>	<b>18,6</b>	<b>7,0</b>	<b>173,1</b>	
12 154	12 330	17 145	24 471	15 852	120,7	3,5	7,0	6,0	176,4	
19 614	24 908	33 880	39 572	29 671	115,4	3,6	14,4	6,4	173,0	
25 329	29 773	42 578	52 206	38 067	113,8	4,7	17,9	7,4	172,9	
25 102	31 119	47 918	59 909	41 913	113,2	5,0	19,7	7,1	172,4	
21 758	28 475	47 475	60 456	40 053	113,2	5,4	19,2	6,8	173,4	
19 945	25 503	44 380	61 318	38 363	111,5	5,9	18,9	6,8	174,4	
<b>18 199</b>	<b>24 856</b>	<b>36 763</b>	<b>45 212</b>	<b>31 935</b>	<b>113,4</b>	<b>4,9</b>	<b>14,1</b>	<b>6,6</b>	<b>173,4</b>	
12 348	14 335	22 295	24 532	18 440	121,5	3,3	10,8	6,3	170,8	
19 450	22 596	30 551	37 015	27 596	113,5	5,0	12,7	7,1	173,7	
19 304	24 504	34 656	43 576	30 839	113,4	5,5	14,0	7,1	173,8	
17 781	24 566	35 918	44 499	31 444	113,3	4,9	14,4	6,4	173,2	
17 802	26 084	38 154	46 593	33 141	113,5	4,6	14,2	6,3	173,3	
18 087	26 849	39 999	50 507	35 063	112,2	5,2	14,3	6,8	173,5	

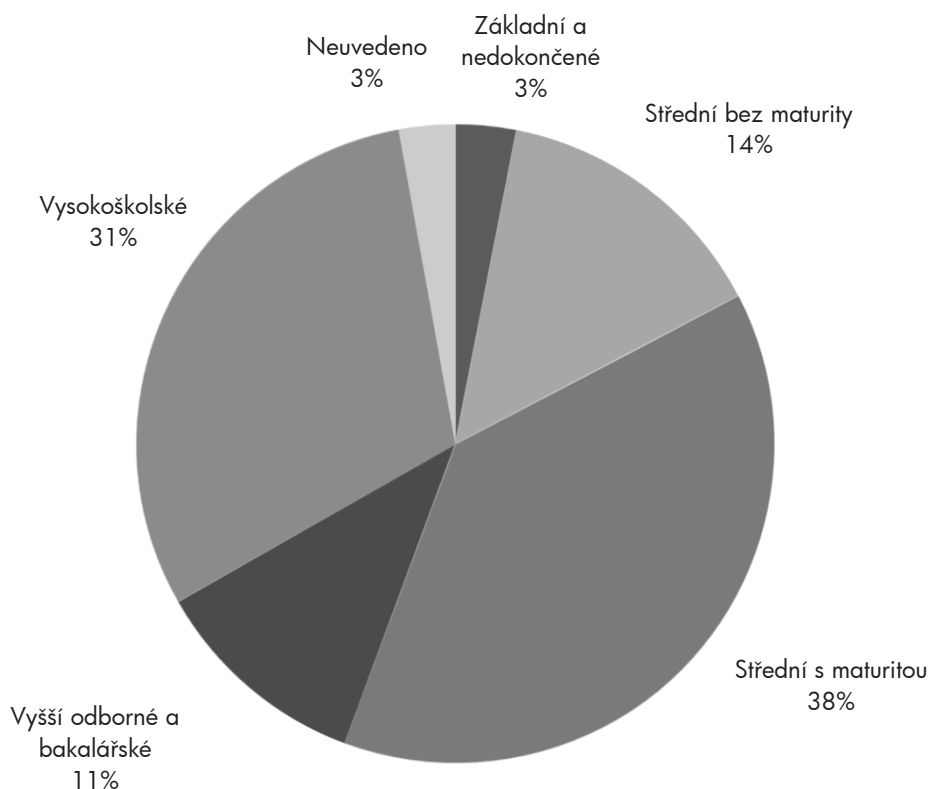
## Distribuce platů podle pohlaví



## Hrubý měsíční plat podle vzdělání

stupeň dosaženého vzdělání (KKOV)		počet zaměstnanců tis. osob	hrubý měsíční plat	
			medián	meziroční změna
			Kč/měs	%
Základní a nedokončené	A-C	19,5	17 529	117,8
Střední bez maturity	D,E,H,J	90,9	21 669	117,9
Střední s maturitou	K-M	243,9	31 000	112,2
Vyšší odborné a bakalářské	N,P,R	70,8	34 347	113,7
Vysokoškolské	T,V	193,6	37 306	113,3
Neuvedeno		18,1	29 690	114,7
<b>CELKEM - platová sféra ČR</b>		<b>636,7</b>	<b>31 960</b>	<b>113,2</b>

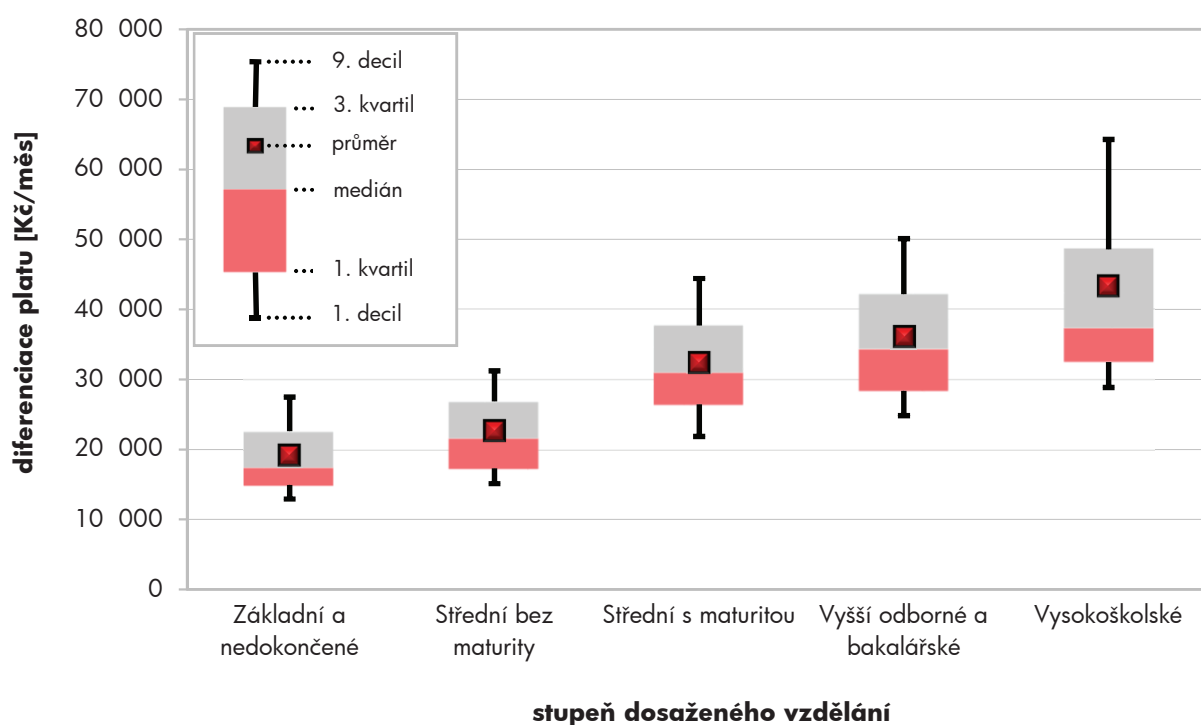
## Struktura zaměstnanců podle vzdělání



## Hrubý měsíční plat podle vzdělání

diferenciace hrubého měsíčního platu				hrubý měsíční plat		složky hrubého měsíčního platu			placená doba
1. decil	1. kvartil	3. kvartil	9. decil	průměr	meziroční změna	odměny	příplatky	náhrady	
Kč/měs	Kč/měs	Kč/měs	Kč/měs	Kč/měs	%	%	%	%	hod/měs
12 919	14 931	22 591	27 476	19 192	116,9	3,8	12,4	6,5	173,6
15 112	17 314	26 841	31 231	22 645	116,8	4,0	13,9	5,8	173,6
21 861	26 439	37 700	44 419	32 369	113,3	4,1	15,0	6,9	172,5
24 810	28 377	42 174	50 118	36 098	113,8	4,3	16,3	7,8	172,5
28 859	32 491	48 584	64 276	43 272	111,9	6,4	17,4	6,5	174,4
20 906	25 956	34 116	40 234	30 585	113,8	4,3	12,6	6,5	172,9
<b>19 487</b>	<b>25 966</b>	<b>39 332</b>	<b>49 721</b>	<b>34 257</b>	<b>113,4</b>	<b>5,0</b>	<b>15,8</b>	<b>6,8</b>	<b>173,3</b>

## Diferenciace hrubého měsíčního platu podle vzdělání

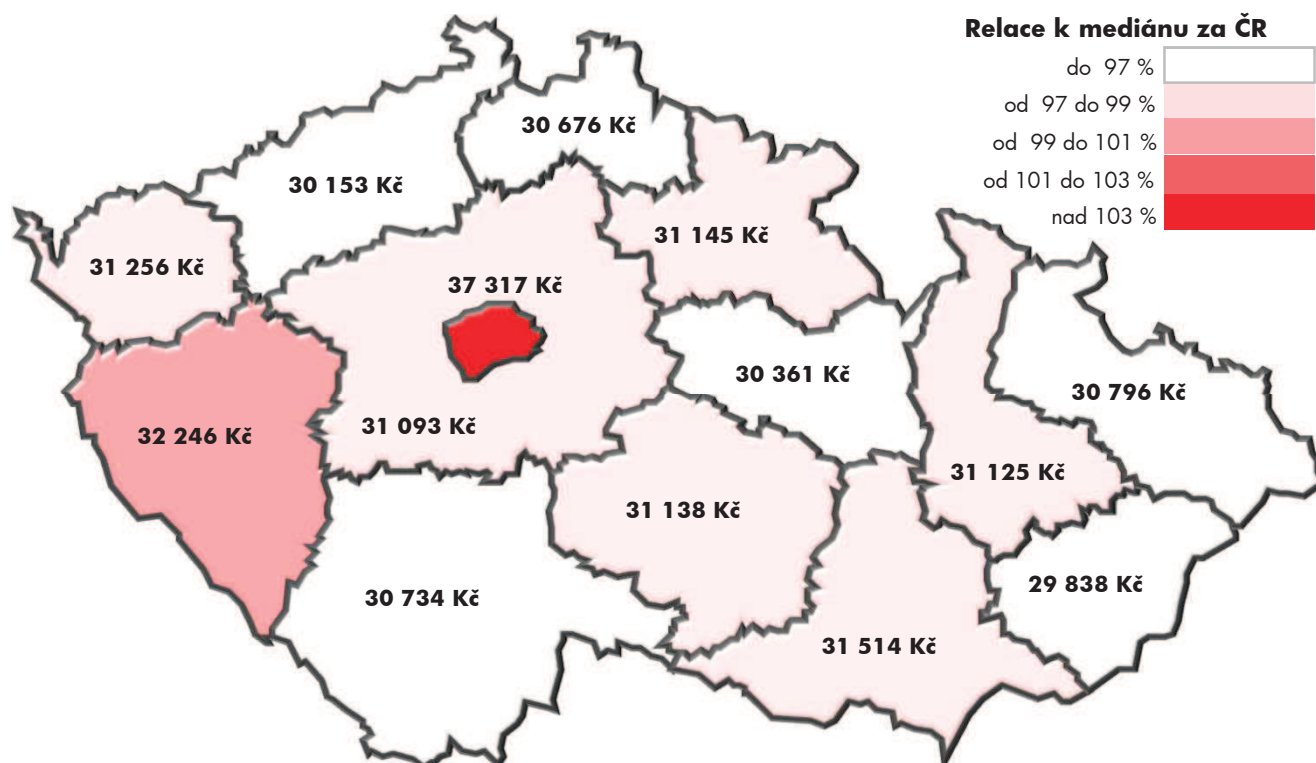


## Hrubý měsíční plat podle krajů

kraj NUTS 3		počet zaměstnanců	hrubý měsíční plat	
			medián	meziroční změna
		tis. osob	Kč/měs	%
CZ010	Hlavní město Praha	127,1	37 317	112,0
CZ020	Středočeský	53,8	31 093	113,3
CZ031	Jihočeský	35,0	30 734	113,4
CZ032	Plzeňský	32,8	32 246	113,1
CZ041	Karlovarský	14,8	31 256	113,5
CZ042	Ústecký	46,2	30 153	113,6
CZ051	Liberecký	21,9	30 676	114,1
CZ052	Královéhradecký	32,5	31 145	113,4
CZ053	Pardubický	26,8	30 361	113,4
CZ063	Vysočina	30,4	31 138	113,2
CZ064	Jihomoravský	75,9	31 514	113,9
CZ071	Olomoucký	39,9	31 125	113,4
CZ072	Zlínský	28,5	29 838	113,2
CZ080	Moravskoslezský	71,0	30 796	113,3

## Medián hrubého měsíčního platu v jednotlivých krajích

## Relace k mediánu za ČR

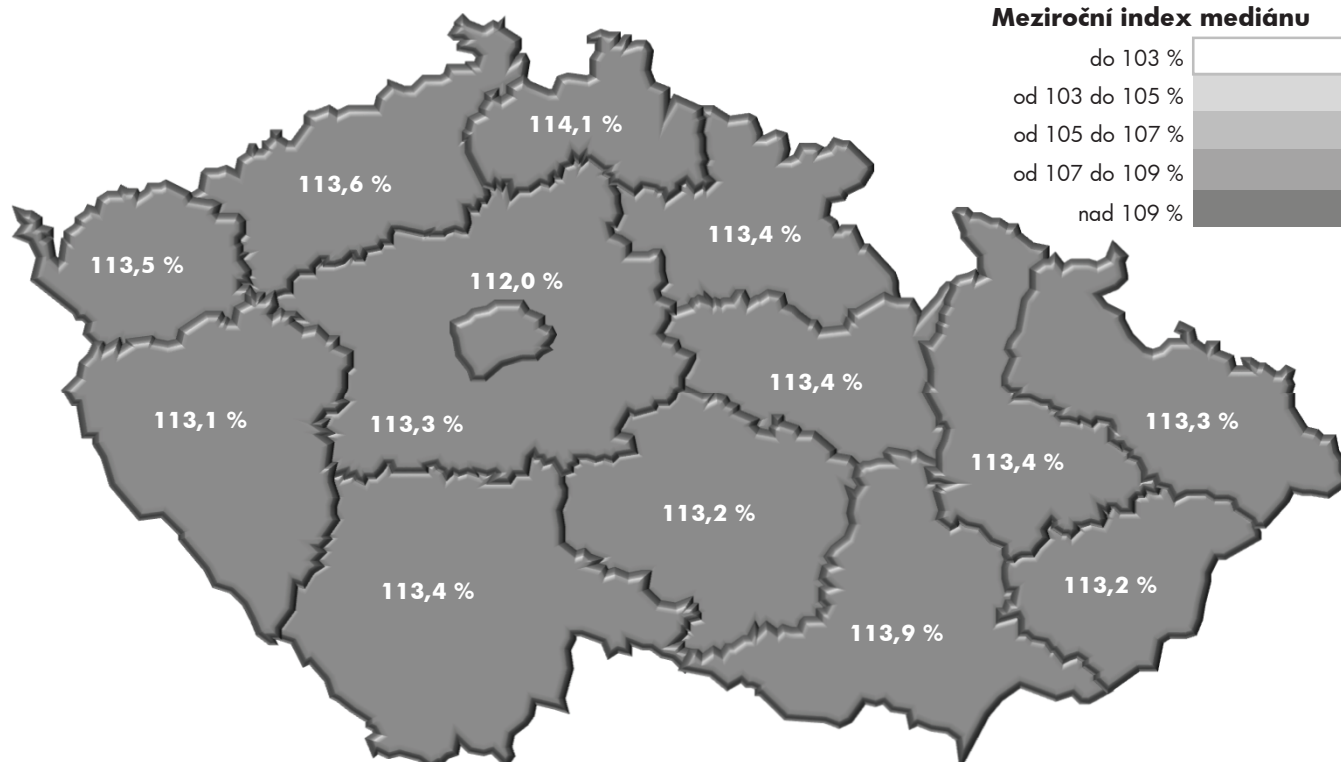


## Hrubý měsíční plat podle krajů

diferenciace hrubého měsíčního platu				hrubý měsíční plat		složky hrubého měsíčního platu			placená doba
1. decil	1. kvartil	3. kvartil	9. decil	průměr	meziroční změna	odměny	příplatky	náhrady	
Kč/měs	Kč/měs	Kč/měs	Kč/měs	Kč/měs	%	%	%	%	hod/měs
23 811	29 589	47 860	60 950	40 947	111,6	7,2	19,2	7,1	174,5
18 583	25 505	37 555	45 423	32 351	114,2	4,2	14,6	6,3	173,3
19 410	25 736	36 683	44 689	32 017	114,0	3,5	13,8	6,5	172,9
20 387	26 574	39 247	49 515	34 541	113,2	5,0	16,8	6,6	174,0
19 136	25 563	37 531	45 813	32 480	114,1	3,9	15,0	7,4	172,9
16 967	23 523	36 554	44 254	31 073	114,1	4,7	14,5	7,1	172,6
18 288	24 983	36 683	44 468	31 759	114,7	4,0	13,8	6,4	172,6
19 358	25 690	37 860	47 437	33 423	113,8	5,0	14,7	7,0	173,5
18 727	25 261	36 420	43 966	31 596	114,4	4,1	13,5	6,3	173,1
19 176	25 187	37 743	46 130	32 913	113,9	4,2	14,8	6,3	172,9
18 791	25 461	38 548	48 158	33 611	113,9	4,9	15,2	6,7	172,9
19 607	25 826	37 682	45 997	33 059	114,2	3,6	14,3	5,9	173,0
17 555	23 966	36 107	44 554	30 983	114,3	4,0	13,3	6,8	172,4
18 440	24 663	37 262	46 125	32 553	113,7	4,0	15,7	6,9	172,8

## Meziroční změna mediánu hrubého měsíčního platu podle krajů

## Meziroční index mediánu



## Hrubý měsíční plat podle státního občanství

státní občanství		počet zaměstnanců	hrubý měsíční plat	
			medián	meziroční změna
		tis. osob	Kč/měs	%
CZ	Česká republika	630,3	31 943	113,2
SK	Slovensko	4,3	37 993	113,0
UA	Ukrajina	0,9	25 966	115,0
PL	Polsko	0,2	28 320	113,5
RU	Ruská federace	0,2	32 929	114,0
BG	Bulharsko	0,1	29 220	117,2
	Ostatní	0,7	31 458	118,1
<b>CELKEM - platová sféra ČR</b>		<b>636,7</b>	<b>31 960</b>	<b>113,2</b>

## Hrubý měsíční plat podle sekcí ekonomických činností CZ-NACE

sekcce CZ-NACE		počet zaměstnanců	hrubý měsíční plat	
			medián	meziroční změna
		tis. osob	Kč/měs	%
A	Zemědělství, lesnictví a rybnářství	0,6	27 866	120,2
B	Těžba a dobývání			
C	Zpracovatelský průmysl			
D	Výroba a rozvod elektřiny, plynu, tepla			
E	Zásobování vodou, činnosti související s odpady	3,6	23 488	113,3
F	Stavebnictví			
G	Obchod, opravy motorových vozidel			
H	Doprava a skladování	6,6	32 872	115,4
I	Ubytování, stravování a pohostinství	3,1	21 787	119,2
J	Informační a komunikační činnosti	0,2	46 016	116,5
K	Peněžnictví a pojišťovnictví			
L	Činnosti v oblasti nemovitostí	1,1	27 027	116,6
M	Profesní, vědecké a technické činnosti	3,3	38 585	117,8
N	Administrativní a podpůrné činnosti	0,4	24 580	115,3
O	Veřejná správa, obrana, sociální zabezpečení	271,0	34 320	112,0
P	Vzdělávání	191,5	30 083	114,0
Q	Zdravotní a sociální péče	131,1	32 418	114,3
R	Kulturní, zábavní a rekreační činnosti	23,6	27 468	119,2
S	Ostatní činnosti	0,6	25 919	104,9
<b>CELKEM - platová sféra ČR</b>		<b>636,7</b>	<b>31 960</b>	<b>113,2</b>

## Hrubý měsíční plat podle státního občanství

diferenciace hrubého měsíčního platu				hrubý měsíční plat		složky hrubého měsíčního platu			placená doba
1. decil	1. kvartil	3. kvartil	9. decil	průměr	meziroční změna	odměny	příplatky	náhrady	
Kč/měs	Kč/měs	Kč/měs	Kč/měs	Kč/měs	%	%	%	%	hod/měs
19 481	25 961	39 279	49 582	34 199	113,4	5,0	15,8	6,8	173,2
22 556	29 107	52 902	73 357	43 978	111,5	7,1	20,5	6,9	180,7
16 170	20 382	32 563	41 956	28 120	112,8	3,8	17,0	6,8	176,4
16 236	21 679	34 746	54 587	32 640	113,5	5,4	16,4	6,0	175,4
19 512	27 040	40 295	58 471	36 533	110,8	5,7	15,6	6,1	176,6
16 434	24 352	33 748	48 304	32 508	111,8	9,7	13,9	5,6	177,4
19 522	26 125	38 886	55 900	35 481	116,3	6,3	16,0	5,7	176,4
<b>19 487</b>	<b>25 966</b>	<b>39 332</b>	<b>49 721</b>	<b>34 257</b>	<b>113,4</b>	<b>5,0</b>	<b>15,8</b>	<b>6,8</b>	<b>173,3</b>

## Hrubý měsíční plat podle sekcí ekonomických činností CZ-NACE

diferenciace hrubého měsíčního platu				hrubý měsíční plat		složky hrubého měsíčního platu			placená doba
1. decil	1. kvartil	3. kvartil	9. decil	průměr	meziroční změna	odměny	příplatky	náhrady	
Kč/měs	Kč/měs	Kč/měs	Kč/měs	Kč/měs	%	%	%	%	hod/měs
21 343	24 502	33 948	44 498	31 071	117,6	5,8	21,4	9,2	186,4
13 496	18 127	29 026	35 852	24 624	112,3	5,8	19,5	7,7	176,9
26 832	29 947	37 328	45 548	35 211	116,3	9,3	26,1	6,2	174,2
16 397	18 139	28 371	37 056	24 966	117,9	7,4	14,6	5,1	174,2
23 005	29 720	62 012	75 058	47 324	115,2	27,7	16,3	6,5	173,3
16 913	20 913	32 409	38 907	27 840	115,9	5,6	21,1	6,9	173,9
26 306	31 306	48 177	61 738	42 093	115,0	7,6	24,9	7,9	176,3
15 280	19 215	34 684	45 990	28 211	121,0	10,2	19,1	7,1	180,2
22 558	27 834	42 930	53 016	36 596	112,1	5,9	16,8	7,5	172,4
16 452	23 404	35 116	39 607	29 848	114,4	3,1	9,2	5,1	173,8
20 765	25 431	42 125	55 537	37 061	114,4	5,0	21,0	7,4	173,9
19 502	23 058	33 291	41 084	29 482	118,5	5,4	14,9	5,2	174,6
17 349	21 651	31 518	40 706	28 123	100,9	7,5	17,2	6,5	181,0
<b>19 487</b>	<b>25 966</b>	<b>39 332</b>	<b>49 721</b>	<b>34 257</b>	<b>113,4</b>	<b>5,0</b>	<b>15,8</b>	<b>6,8</b>	<b>173,3</b>

## Hrubý měsíční plat podle hlavních tříd a tříd zaměstnání CZ-ISCO

hlavní třída / třída zaměstnání CZ-ISCO		počet zaměstnanců tis. osob	hrubý měsíční plat	
			medián Kč/měs	meziroční změna %
D	Manuální pracovníci	129,6	20 961	117,6
T	Nemanuální pracovníci	507,1	34 120	113,2
0	Zaměstnanci v ozbrojených silách	23,3	37 130	115,8
01	Generálové a důstojníci v ozbrojených silách	5,8	52 831	119,3
02	Poddůstojníci v ozbrojených silách	8,3	29 199	117,0
03	Zaměstnanci v ozbrojených silách (kr.generálů,důstojníků,poddůstojníků)	9,2	38 161	117,2
1	Řídící pracovníci	29,1	51 140	113,2
11	Nejvyšší státní úředníci, nejvyšší představitelé společností	3,5	61 138	111,8
12	Řídící pracovníci správy podniku, obchod., admin. a podpūr. činností	5,2	52 805	113,3
13	Řídící pracovníci výroby, IT, vzdělávání a v příbuzných oborech	19,2	49 662	113,5
14	Řídící pracovníci ubyt., strav. služeb, obchodu, ostatní řídicí pracovníci	1,0	42 755	116,8
2	Specialisté	202,8	34 122	114,0
21	Specialisté v oblasti vědy a techniky	9,6	37 570	112,5
22	Specialisté v oblasti zdravotnictví	27,1	48 067	114,2
23	Specialisté v oblasti výchovy a vzdělávání	124,1	32 317	114,3
24	Specialisté v obchodní sféře a veřejné správě	21,8	39 343	109,1
25	Specialisté v oblasti informačních a komunikačních technologií	3,5	38 861	110,3
26	Specialisté v oblasti právní, sociální, kulturní a v příbuzných oblastech	16,6	33 241	115,6
3	Techničtí a odborní pracovníci	179,9	34 349	112,7
31	Techničtí a odborní pracovníci v oblasti vědy a techniky	11,8	30 412	111,2
32	Odborní pracovníci v oblasti zdravotnictví	32,0	37 724	114,9
33	Odborní pracovníci v obchodní sféře a veřejné správě	120,1	34 505	112,2
34	Odborní pracovníci v oblasti práva, kultury, sportu a příb. oborech	12,6	29 550	121,8
35	Technici v oblasti informačních a komunikačních technologií	3,4	31 789	111,8
4	Úředníci	37,4	28 507	112,2
41	Všeobecní administrativní pracovníci, sekretáři, pracovníci zadávání dat	13,7	26 757	110,8
42	Pracovníci informačních služeb, na přepážkách a v příbuzných oborech	1,9	24 864	114,3
43	Úředníci pro zpracování číselných údajů a v logistice	5,2	29 419	113,1
44	Ostatní úředníci	16,5	29 995	112,3



## Hrubý měsíční plat podle hlavních tříd a tříd zaměstnání CZ-ISCO

diferenciace hrubého měsíčního platu				hrubý měsíční plat		složky hrubého měsíčního platu			placená doba
1. decil	1. kvartil	3. kvartil	9. decil	průměr	meziroční změna	odměny	příplatky	náhrady	
Kč/měs	Kč/měs	Kč/měs	Kč/měs	Kč/měs	%	%	%	%	hod/měs
14 728	16 690	26 697	33 289	22 834	116,8	3,9	15,2	6,6	172,9
24 991	28 836	41 455	52 186	37 176	112,8	5,1	15,9	6,8	173,4
26 272	28 708	44 158	56 643	38 405	115,8	0,5	5,4	0,0	175,3
40 901	44 983	61 498	69 449	54 496	119,3	1,2	5,3	0,0	174,6
26 408	27 836	32 711	35 628	30 167	117,0	0,0	4,9	0,0	175,8
15 273	29 226	41 826	45 063	35 573	117,2	0,2	6,0	0,0	175,3
36 026	42 309	64 271	81 724	56 133	112,7	9,3	28,8	7,4	173,6
40 377	50 236	78 258	102 727	67 159	111,5	11,0	34,2	7,7	173,4
35 428	41 989	69 512	89 864	58 237	111,8	13,4	29,3	7,7	174,2
36 537	42 092	61 555	75 695	54 117	113,7	7,7	27,6	7,2	173,5
26 985	32 859	54 152	66 315	45 279	113,7	10,1	26,0	6,5	174,3
27 053	29 836	39 504	51 356	37 762	112,7	5,1	13,4	6,0	174,8
27 384	31 798	44 428	53 249	39 434	111,4	8,8	16,3	7,2	174,5
33 747	39 677	66 943	97 675	57 475	112,5	6,8	23,0	6,7	180,4
26 890	29 147	35 765	38 709	32 776	114,2	2,6	7,5	5,2	173,8
26 574	31 475	50 227	60 472	42 218	108,8	9,8	20,5	7,6	174,3
28 729	33 129	45 634	54 896	40 569	109,8	8,5	19,5	7,2	174,2
25 397	28 803	38 939	48 164	35 355	113,8	6,9	14,5	6,3	173,9
24 966	28 930	41 852	49 561	36 185	113,5	4,7	17,0	8,3	171,9
23 350	26 326	35 154	40 525	31 509	110,7	6,2	14,9	6,8	173,7
28 919	32 762	43 105	48 882	38 491	114,5	2,8	20,2	7,4	172,6
25 001	28 932	42 878	51 032	36 717	113,1	5,0	16,4	8,8	171,3
22 266	25 615	34 009	39 160	30 429	118,9	5,9	15,3	7,0	172,9
24 063	27 433	37 322	44 764	33 305	112,8	6,3	18,6	6,3	174,4
20 970	24 195	33 955	40 403	29 977	111,0	7,4	14,2	7,0	173,7
20 016	22 933	32 315	39 340	28 554	110,0	7,7	13,3	7,0	173,6
18 345	21 400	28 904	33 108	25 510	113,3	5,7	16,1	6,6	173,0
22 257	25 340	34 209	39 870	30 557	112,8	6,5	15,1	7,0	173,9
22 253	25 613	35 402	42 178	31 495	110,9	7,6	14,4	6,9	173,9

## Hrubý měsíční plat podle hlavních tříd a tříd zaměstnání CZ-ISCO

hlavní třída / třída zaměstnání CZ-ISCO		počet zaměstnanců	hrubý měsíční plat	
			medián	meziroční změna
		tis. osob	Kč/měs	%
5	Pracovníci ve službách a prodeji	104,4	24 485	119,4
51	Pracovníci v oblasti osobních služeb	36,2	19 486	118,6
52	Pracovníci v oblasti prodeje	1,4	23 307	114,8
53	Pracovníci osobní péče ve vzdělávání, zdravotnictví a v příb.oblastech	40,7	24 945	121,1
54	Pracovníci v oblasti ochrany a ostrahy	26,1	37 056	115,7
6	Kvalifikovaní pracovníci v zemědělství, lesnictví a rybářství	1,6	22 735	116,2
61	Kvalifikovaní pracovníci v zemědělství	1,3	22 270	116,1
62	Kvalifikovaní pracovníci v lesnictví, rybářství a myslivosti	0,2	24 885	114,5
7	Řemeslníci a opraváři	7,5	25 081	112,8
71	Řemeslníci a kvalifikovaní pracovníci na stavbách (kromě elektrikářů)	2,2	24 572	111,8
72	Kovodělníci, strojírenští dělníci a pracovníci v příbuzných oborech	2,7	25 280	112,1
73	Pracovníci v oblasti uměleckých a tradičních řemesel a polygrafie	0,3	26 088	115,8
74	Pracovníci v oboru elektroniky a elektrotechniky	1,2	26 974	111,0
75	Zpracovatelé potravin, dřeva, textilu a pracovníci v příbuzných oborech	1,0	23 108	116,8
8	Obsluha strojů a zařízení, montéři	11,0	27 253	113,5
81	Obsluha stacionárních strojů a zařízení	2,2	20 751	115,3
83	Řidiči a obsluha pojízdných zařízení	8,7	28 767	113,2
9	Pomocní a nekvalifikovaní pracovníci	39,8	15 848	116,9
91	Uklízeči a pomocníci	24,7	15 659	117,1
92	Pomocní pracovníci v zemědělství, lesnictví a rybářství	0,3	19 272	108,6
93	Pomocní pracovníci těžby, stavebnictví, výroby, dopravy a příb.oborech	1,5	20 201	112,2
94	Pomocní pracovníci při přípravě jídla	1,2	16 748	117,8
96	Pracovníci s odpady a ostatní pomocní pracovníci	12,1	16 051	117,1
<b>CELKEM - platová sféra ČR</b>		<b>636,7</b>	<b>31 960</b>	<b>113,2</b>

## Hrubý měsíční plat podle hlavních tříd a tříd zaměstnání CZ-ISCO

diferenciace hrubého měsíčního platu				hrubý měsíční plat		složky hrubého měsíčního platu			placená doba
1. decil	1. kvartil	3. kvartil	9. decil	průměr	meziroční změna	odměny	příplatky	náhrady	
Kč/měs	Kč/měs	Kč/měs	Kč/měs	Kč/měs	%	%	%	%	hod/měs
16 990	19 946	31 049	40 054	26 744	117,0	3,5	17,1	7,3	171,0
15 792	17 126	23 220	27 382	20 740	116,9	4,1	10,1	4,4	174,0
18 138	20 399	27 119	31 099	24 082	114,6	5,5	14,2	6,4	174,0
19 829	21 890	28 293	31 943	25 527	119,2	3,0	16,1	7,8	170,2
22 172	31 007	43 352	50 109	37 116	115,1	3,6	23,7	9,1	168,0
17 059	19 554	26 900	31 001	23 513	114,8	5,5	15,3	6,8	178,7
17 035	19 382	26 429	30 266	23 169	115,8	5,2	15,1	7,0	179,4
17 137	21 324	29 369	34 845	25 549	110,4	7,0	16,6	6,2	174,3
19 697	22 365	28 293	32 264	25 642	112,1	5,1	16,5	6,0	176,4
20 038	22 340	27 503	31 264	25 256	111,8	5,6	16,5	5,5	177,0
19 730	22 388	28 242	31 823	25 611	111,7	5,0	16,6	6,7	175,4
21 221	23 116	29 359	32 814	26 640	113,2	5,4	14,2	5,1	176,5
21 646	24 189	30 872	35 594	27 968	111,2	4,2	19,6	6,4	177,7
17 683	19 944	26 094	29 689	23 482	115,0	5,1	12,6	4,8	176,5
18 925	22 483	31 903	35 370	27 383	114,0	5,4	22,7	6,5	177,4
16 575	18 094	25 716	30 325	22 305	114,5	4,0	18,4	6,8	174,5
21 107	24 073	32 585	35 965	28 687	113,1	5,7	23,6	6,4	178,1
13 091	14 496	18 405	22 364	16 964	114,2	4,0	9,0	5,8	174,2
14 002	14 698	17 288	19 560	16 351	114,4	3,6	7,6	5,1	173,9
12 300	14 881	23 288	25 494	19 308	109,7	6,3	11,0	6,7	178,3
14 911	17 475	23 612	26 343	20 717	112,3	4,1	15,1	6,9	175,6
14 890	15 698	18 578	21 778	17 608	115,2	3,7	7,9	4,3	175,1
12 286	13 065	21 112	25 340	17 643	114,3	4,6	10,8	7,1	174,6
<b>19 487</b>	<b>25 966</b>	<b>39 332</b>	<b>49 721</b>	<b>34 257</b>	<b>113,4</b>	<b>5,0</b>	<b>15,8</b>	<b>6,8</b>	<b>173,3</b>

## Hrubý měsíční plat podle podskupin a kategorií zaměstnání CZ-ISCO

podskupina zaměstnání / kategorie zaměstnání CZ-ISCO	počet zaměstnanců	hrubý měsíční plat
	tis. osob	medián Kč/měs
0110 Generálové a důstojníci v ozbrojených silách	5,8	52 831
01102 Vyšší důstojníci v ozbrojených silách	2,1	63 935
01103 Nižší důstojníci v ozbrojených silách	3,8	47 998
0210 Poddůstojníci v ozbrojených silách	8,3	29 199
0310 Zaměstnanci v ozbrojených silách (kr.generálů,důstojníků,poddůstojníků)	9,2	38 161
03101 Praporčíci v ozbrojených silách	6,8	40 077
1112 Nejvyšší státní úředníci	2,4	61 178
11121 Velvyslanci, konzulové a příbuzní pracovníci	0,3	50 344
11123 Nejvyšší státní úředníci ústředních státních orgánů	0,2	100 413
11125 Nejvyšší státní úředníci v oblasti veřejné správy (kromě ústředních státních orgánů)	1,7	60 595
1120 Nejvyšší představitelé společností (kr.politických,zájmových a příbuzných organizací)	1,0	62 189
11201 Nejvyšší představitelé velkých společností a institucí	0,4	66 615
11202 Nejvyšší představitelé středních společností a institucí	0,3	58 722
11203 Nejvyšší představitelé malých společností a institucí	0,2	54 659
1211 Řídicí pracovníci v oblasti financí (kromě finančních a pojišťovacích služeb)	1,3	51 516
12111 Ekonomičtí a finanční náměstci (ředitelé)	0,3	65 908
12112 Řídicí pracovníci v oblasti ekonomiky a financí (kr.finančních,pojišťovacích služeb)	0,8	47 967
12113 Řídicí pracovníci v oblasti účetnictví a kontrolingu	0,2	57 619
1212 Řídicí pracovníci v oblasti lidských zdrojů	0,7	44 071
12122 Řídicí pracovníci v oblasti personální	0,2	56 021
12123 Řídicí pracovníci v oblasti zaměstnanosti	0,4	41 212
1219 Ostatní řídicí pracovníci správy podniku, administrativních a podpůrných činností	2,3	53 745
12192 Řídicí pracovníci v oblasti hospodaření s majetkem státu a organizací	0,7	51 937
12196 Řídicí pracovníci v oblasti vnitřních věcí státu a regionálního rozvoje	0,4	59 829
1221 Řídicí pracovníci v oblasti obchodu, marketingu a v příbuzných oblastech	0,2	50 450
1223 Řídicí pracovníci v oblasti výzkumu a vývoje	0,2	62 997
1311 Řídicí pracovníci v zemědělství, lesnictví, myslivosti a v oblasti životního prostředí	0,6	56 721
13112 Řídicí pracovníci v zemědělství a zahradnictví	0,2	53 951
13115 Řídicí pracovníci v oblasti životního prostředí	0,3	58 993
1323 Řídicí pracovníci ve stavebnictví a zeměměřičtí	0,2	44 730
1324 Řídicí pracovníci v dopravě, logistice a příbuzných oborech	0,3	47 863
13243 Řídicí pracovníci v oblasti dopravy	0,2	50 062
1330 Řídicí pracovníci v oblasti informačních a komunikačních technologií	0,4	60 226
13302 Řídicí pracovníci v oblasti informačních technologií a činností	0,3	55 613
1341 Řídicí pracovníci v oblasti péče o děti	3,5	40 548
13411 Řídicí pracovníci v oblasti předškolní výchovy (kr.žáků se spec. vzděl. potřeb.)	2,4	39 656
13413 Řídicí pracovníci v oblasti mimoškolní výchovy	0,3	44 607
1342 Řídicí pracovníci v oblasti zdravotnictví	1,2	67 801
13422 Primáři v oblasti zdravotnictví	0,4	110 029
13424 Vrchní sestry v oblasti zdravotnictví	0,4	52 914
1343 Řídicí pracovníci v oblasti péče o seniory	0,5	41 512
13431 Náměstci v oblasti péče o seniory	0,2	41 123
1344 Řídicí pracovníci v sociální oblasti (kromě péče o seniory)	0,9	47 952

## Hrubý měsíční plat podle podskupin a kategorií zaměstnání CZ-ISCO

diferenciace hrubého měsíčního platu				hrubý měsíční plat				placená doba
1. decil	1. kvartil	3. kvartil	9. decil	průměr	z toho			
Kč/měs	Kč/měs	Kč/měs	Kč/měs		Kč/měs	odměny	příplatky	náhrady
					%	%	%	
40 901	44 983	61 498	69 449	54 496	1,2	5,3	0,0	174,6
56 849	58 779	69 471	78 013	65 752	2,1	4,8	0,0	174,3
39 013	43 189	51 978	55 800	47 862	0,4	5,7	0,0	174,7
26 408	27 836	32 711	35 628	30 167	0,0	4,9	0,0	175,8
15 273	29 226	41 826	45 063	35 573	0,2	6,0	0,0	175,3
35 734	37 785	43 011	46 073	40 801	0,3	6,8	0,0	175,2
43 109	51 991	79 502	107 871	69 197	10,7	34,4	7,9	173,6
36 719	43 764	60 138	64 852	51 641	0,4	24,8	9,6	173,3
58 452	76 112	133 332	148 758	103 416	16,6	38,6	7,6	174,1
45 088	53 007	73 870	90 642	65 665	10,4	34,8	7,7	173,7
35 188	47 565	78 093	96 582	64 374	11,7	34,4	7,4	173,1
44 681	54 855	84 244	102 679	71 543	11,3	37,1	7,3	173,5
28 446	39 100	75 952	93 260	59 621	12,3	31,4	7,6	172,3
36 599	43 499	65 013	72 300	55 556	11,7	31,5	7,5	173,5
35 308	41 890	67 540	86 748	57 335	13,4	29,5	7,9	173,5
41 593	49 680	84 657	104 332	71 352	17,0	33,3	7,8	173,6
34 087	39 899	60 835	78 728	53 032	12,3	27,7	7,9	173,6
34 983	46 019	73 249	87 754	60 560	13,6	30,4	8,3	173,2
36 748	39 198	54 957	75 480	50 614	11,6	25,5	7,2	175,9
38 628	44 966	66 375	86 855	59 418	14,6	29,1	8,4	174,1
36 544	38 324	45 288	51 770	43 182	8,2	21,4	6,3	177,3
34 936	43 042	68 485	85 362	57 419	12,8	29,3	7,8	174,0
34 725	43 000	66 297	86 847	57 070	11,6	30,4	8,0	173,8
39 714	47 335	77 095	90 683	63 631	13,3	30,3	7,6	174,3
30 102	37 629	63 379	81 385	54 508	14,2	29,1	8,3	174,3
37 970	47 516	79 699	100 637	66 478	14,3	29,6	6,9	175,3
39 500	45 961	69 068	89 355	59 781	12,4	26,3	7,4	173,6
39 526	45 408	62 547	73 966	56 655	14,2	24,3	7,1	173,7
40 582	48 023	71 853	92 843	63 015	11,7	27,6	7,6	173,5
30 727	38 073	54 300	64 804	46 647	11,7	24,7	6,4	172,9
31 993	37 755	59 159	85 012	52 515	12,9	28,7	6,9	173,9
34 310	43 093	62 127	87 287	55 909	13,8	29,7	6,9	173,8
38 365	47 538	71 759	91 998	62 256	14,0	28,9	7,5	174,3
38 365	44 737	68 692	89 756	60 038	13,3	28,7	7,0	174,4
32 710	35 876	45 798	50 277	41 259	5,2	23,2	7,2	173,5
32 234	35 125	44 903	49 264	40 371	4,7	22,6	6,9	173,5
32 484	37 821	50 850	58 079	45 043	7,6	24,2	9,3	173,6
42 903	51 002	96 122	132 083	78 870	11,4	30,8	7,5	178,7
76 002	87 425	136 780	165 686	115 348	12,9	33,4	7,1	185,1
41 261	46 058	62 125	73 855	56 154	8,1	26,4	7,9	175,5
32 640	37 157	48 805	61 021	44 275	8,7	24,1	7,2	173,5
33 468	37 124	47 082	61 021	43 891	9,1	24,0	6,8	175,3
37 109	41 018	61 832	74 438	52 516	9,0	27,0	6,9	174,7

## Hrubý měsíční plat podle podskupin a kategorií zaměstnání CZ-ISCO

podskupina zaměstnání / kategorie zaměstnání CZ-ISCO	počet zaměstnanců	hrubý měsíční plat
	tis. osob	medián Kč/měs
13441 Řídící pracovníci v oblasti důchodových, nemocenských, sociálních a jiných dávek	0,6	45 503
13442 Řídící pracovníci v oblasti pobytových sociálních služeb (kromě péče o seniory)	0,3	55 998
1345 Řídící pracovníci v oblasti vzdělávání	9,1	50 725
13451 Řídící pracovníci na základních školách	5,6	50 192
13452 Řídící pracovníci na středních školách	1,8	53 502
13455 Řídící pracovníci na vysokých školách	0,3	49 565
1349 Řídící pracovníci knihoven, muzeí, v oblasti práva a bezpečnosti a v dalších oblastech	2,6	64 125
13491 Řídící pracovníci knihoven, muzeí a v příbuzných oblastech	0,3	43 999
13492 Řídící pracovníci obrany a bezpečnosti státu a požární ochrany	1,6	67 887
13494 Řídící pracovníci v právní oblasti	0,2	73 123
1412 Řídící pracovníci v oblasti stravovacích služeb	0,2	33 226
14125 Řídící pracovníci ve školních jídelnách	0,2	34 048
1431 Řídící pracovníci v oblasti kultury, vydavatelství, sportu a zábavy	0,4	43 216
1439 Řídící pracovníci cestovních kanceláří, nemovitostí, opravárenských, osobních aj. služeb	0,3	51 914
2131 Biologové, botanici, zoologové a příbuzní specialisté	1,2	39 100
2132 Specialisté v oblasti zemědělství, lesnictví, rybářství a vodního hospodářství	1,5	36 092
2133 Specialisté v oblasti ochrany životního prostředí (kromě průmyslové ekologie)	1,7	35 365
2141 Specialisté v oblasti průmyslového inženýrství a v příbuzných oblastech	1,1	40 367
2211 Praktičtí lékaři	1,3	60 698
22111 Praktičtí lékaři pro dospělé	1,0	61 024
2212 Lékaři specialisté	9,5	76 842
22121 Lékaři v interních oborech	1,7	83 339
22122 Lékaři v chirurgických oborech	1,0	93 667
22128 Lékaři bez atestace (kromě oborů praktického lékařství)	2,2	53 076
2221 Všeobecné sestry se specializací	11,7	43 609
22211 Staniční sestry (kromě sester v oblasti porodní asistence)	2,5	45 134
22212 Sestry pro intenzivní péči (včetně pediatrie a neonatologie)	2,8	45 597
22214 Sestry pro pediatrii	1,8	41 397
2320 Učitelé odbor. předmětů, praktického vyučování, lektori (kr. žáků se spec. vzděl. potřeb.)	11,7	33 349
23201 Učitelé odborných předmětů (kromě pro žáky se speciálními vzdělávacími potřebami)	6,7	35 141
23203 Učitelé odborného výcviku (kromě pro žáky se speciálními vzdělávacími potřebami)	4,1	30 570
2330 Učitelé na středních školách (kr. odbor. předmětů), konzervatořích, 2.st. základních škol	38,6	34 164
23301 Učitelé všeobecně vzdělávacích předmětů na středních školách	15,0	34 823
23303 Učitelé na 2. stupni základních škol	23,0	33 644
2341 Učitelé na 1. stupni základních škol	24,0	34 219
23411 Učitelé na 1. stupni základních škol (kromě v přípravných třídách základních škol)	23,9	34 234
2342 Učitelé v oblasti předškolní výchovy	22,9	28 173
23526 Vychovatelé pro děti se speciálními vzdělávacími potřebami	2,9	32 826
2354 Lektori a učitelé hudby na ostatních školách	3,1	32 323
2355 Lektori a učitelé umění na ostatních školách	1,4	32 459
2359 Speciální pedagogové, vychovatelé (kr. spec. vzděl. potřeb), ostatní pedagogové	11,9	29 159
23591 Speciální pedagogové	1,3	36 094
23593 Vychovatelé (kromě vychovatelů pro osoby se speciálními vzdělávacími potřebami)	8,4	28 625

## Hrubý měsíční plat podle podskupin a kategorií zaměstnání CZ-ISCO

diferenciace hrubého měsíčního platu				hrubý měsíční plat				placená doba
1. decil	1. kvartil	3. kvartil	9. decil	průměr	z toho			
Kč/měs	Kč/měs	Kč/měs	Kč/měs		Kč/měs	odměny	příplatky	náhrady
					%	%	%	
37 325	40 708	59 674	75 311	51 848	8,8	25,5	6,2	175,2
36 881	43 819	62 547	69 411	54 153	9,1	30,3	8,6	173,4
39 779	44 427	59 373	67 441	52 499	5,9	28,4	6,5	173,8
39 893	44 374	57 831	65 276	51 619	5,1	28,5	6,3	173,8
40 194	45 061	64 523	73 052	55 358	7,5	29,2	7,0	174,0
40 823	45 102	57 598	68 919	52 648	7,5	23,1	7,1	173,2
40 067	50 555	78 662	93 269	65 883	9,7	27,6	9,3	169,3
30 021	35 748	56 634	64 739	46 962	8,2	27,8	6,0	173,6
41 110	51 221	81 564	94 390	67 895	8,4	28,6	9,2	169,4
54 809	61 971	88 796	103 306	76 402	15,3	29,3	9,0	170,7
23 560	27 008	40 754	47 311	34 524	7,6	21,4	4,2	173,6
23 827	27 270	41 397	47 356	34 893	7,3	21,6	3,5	173,4
28 377	33 870	55 424	67 357	46 354	10,0	28,4	6,0	174,6
31 637	40 257	60 821	74 680	52 406	11,8	25,0	7,8	174,6
26 855	31 149	48 726	59 572	41 743	6,2	17,1	7,2	176,5
27 630	31 257	41 707	46 400	37 328	10,4	12,5	7,1	173,4
26 949	30 947	40 521	47 215	36 432	8,4	13,5	7,2	173,5
28 445	33 537	49 270	58 208	42 683	10,4	19,4	7,5	174,1
38 058	48 389	73 483	88 725	62 732	8,5	21,0	6,7	189,5
38 058	48 523	74 989	91 017	63 537	6,3	22,6	6,5	189,6
44 285	58 314	99 927	120 272	80 932	9,4	25,0	6,4	190,9
55 756	66 028	102 458	123 486	86 619	8,6	25,8	6,2	189,5
56 404	74 879	115 908	136 240	96 160	10,6	27,8	6,0	196,0
35 117	41 919	64 127	78 230	55 825	9,9	17,9	7,0	193,2
34 565	38 727	48 914	55 138	44 353	3,1	22,6	7,0	173,1
36 910	40 757	50 739	57 762	46 592	5,5	22,2	7,1	176,5
35 389	40 677	50 799	56 708	45 959	2,5	24,5	6,8	173,9
33 115	37 381	45 615	50 329	41 577	1,8	21,4	6,3	168,6
28 386	30 398	36 432	39 760	33 873	2,4	8,3	5,5	174,1
30 079	32 394	37 646	40 870	35 485	2,4	9,0	5,4	174,0
27 354	28 850	32 486	35 207	31 067	2,1	6,4	5,9	174,1
29 305	31 322	36 801	39 641	34 466	2,6	8,6	4,7	174,0
29 966	32 040	37 445	40 323	35 124	2,4	9,1	5,0	174,0
28 983	30 914	36 349	39 080	34 010	2,8	8,2	4,5	174,0
29 239	31 379	36 445	38 649	34 161	2,8	7,1	4,6	173,8
29 262	31 394	36 453	38 652	34 172	2,8	7,1	4,6	173,8
25 318	26 353	29 716	31 820	28 383	2,2	3,4	5,9	173,6
27 929	30 128	35 858	39 464	33 478	2,6	15,5	9,1	173,2
28 016	29 638	34 593	36 800	32 535	2,0	4,1	3,2	173,9
27 918	29 836	34 712	36 868	32 546	2,0	4,5	3,5	173,8
25 386	26 983	32 087	36 788	30 246	2,6	7,5	5,7	173,8
28 659	31 821	40 471	44 399	36 561	3,2	11,3	7,7	174,3
25 318	26 698	30 625	33 024	28 910	2,2	5,7	4,8	173,7

## Hrubý měsíční plat podle podskupin a kategorií zaměstnání CZ-ISCO

podskupina zaměstnání / kategorie zaměstnání CZ-ISCO	počet zaměstnanců	hrubý měsíční plat
	tis. osob	medián Kč/měs
23594 Pedagogové volného času	1,4	29 665
2411 Specialisté v oblasti účetnictví	3,8	35 867
24111 Hlavní účetní	1,6	33 525
2422 Specialisté v oblasti strategie a politiky organizací	14,9	41 681
24222 Specialisté analytici, metodici v oblasti politiky firem a veřejné správy	2,4	32 744
24225 Specialisté v oblasti hospodaření s majetkem státu a organizací	3,0	37 726
24227 Specialisté v oblasti správy školství, kultury a zdravotnictví	1,6	42 465
24228 Specialisté v oblasti vnitřních věcí státu a regionálního rozvoje	1,4	46 181
2522 Systémoví administrátoři, správci počítačových sítí	1,7	37 052
2612 Asistenti soudců a příbuzní pracovníci	1,9	31 136
2619 Podnikoví právníci, právníci legislativci, ostatní specialisté v oblasti práva	3,1	40 629
26195 Podnikoví právníci	1,1	44 254
2621 Specialisté archiváři, kurátoři a správci památkových objektů	1,9	30 699
2634 Psychologové	1,4	34 903
2635 Specialisté v oblasti sociální práce	3,3	32 659
26351 Sociální pracovníci specialisté v oblasti veřejné správy	1,5	33 093
2652 Hudebníci, zpěváci a skladatelé	1,9	33 994
3112 Stavební technici	2,8	33 134
31124 Stavební technici přípravy a realizace investic, inženýringu	1,1	34 012
3118 Technici kartografové, zeměměřiči a pracovníci v příbuzných oborech	3,0	27 045
3119 Technici v ostatních oborech (textilní, kožedělný, polygrafický, dřevařský apod.)	2,7	30 708
31198 Technici bezpečnosti práce, ochrany zdraví, racionalizace výroby, ergonomických studií	1,3	27 752
3211 Technici a asistenti pro obsluhu lékařských zařízení	1,4	41 387
32112 Radiologičtí asistenti	1,2	42 231
3212 Odborní laboranti a laboratorní asistenti v oblasti zdravotnictví	2,8	34 997
32121 Zdravotní laboranti	2,6	35 335
3221 Všeobecné sestry bez specializace	19,0	38 910
32211 Všeobecné sestry bez specializace (kromě dětských sester)	19,0	38 910
3255 Odborní pracovníci v oblasti rehabilitace	1,1	32 321
3256 Praktické sestry	2,2	31 103
3257 Asistenti ochrany veřejného zdraví	1,0	31 813
3258 Zdravotničtí záchranáři	2,5	43 535
3313 Odborní pracovníci v oblasti účetnictví, ekonomiky a personalistiky	15,9	31 315
33131 Odborní účetní všeobecní	6,3	30 602
33132 Odborní účetní mzdoví	1,9	32 172
33133 Odborní účetní finanční a investiční	2,4	30 902
33137 Odborní pracovníci kalkulací, cen, nákladů a rozpočtů	1,2	31 653
3333 Odborní pracovníci úřadů práce	2,5	28 459
3339 Obchodní, reklamační referenti, pracovníci propagace, reklamy, ostatní zprostředkovatelé	0,9	28 896
3341 Vedoucí v oblasti administrativních agend	3,2	43 849
33411 Vedoucí všeobecných administrativních pracovníků	0,9	29 419
3342 Odborní administrativní pracovníci v právní oblasti	2,6	27 964
3343 Odborní pracovníci v administrativě a správě organizace	28,3	31 214



## Hrubý měsíční plat podle podskupin a kategorií zaměstnání CZ-ISCO

diferenciace hrubého měsíčního platu				hrubý měsíční plat				placená doba
1. decil	1. kvartil	3. kvartil	9. decil	průměr	z toho			
Kč/měs	Kč/měs	Kč/měs	Kč/měs		Kč/měs	odměny	příplatky	náhrady
					%	%	%	
25 898	27 627	32 502	36 257	30 844	3,9	9,9	8,7	174,0
27 131	30 618	43 178	51 757	38 239	8,8	17,8	7,5	173,8
26 170	29 214	38 633	45 219	35 026	6,8	17,0	7,2	173,4
26 865	32 189	52 722	63 081	43 947	10,1	21,1	7,7	174,4
23 005	26 367	47 069	57 162	37 655	8,3	17,6	7,2	176,2
27 689	31 320	45 754	54 486	39 650	9,2	19,2	8,0	173,8
27 146	32 936	50 072	58 855	42 949	13,3	16,5	7,4	173,6
30 691	36 268	54 637	64 899	47 420	13,1	19,3	7,4	176,9
28 222	32 373	43 187	49 895	38 538	7,2	18,6	7,3	174,2
25 397	27 627	34 604	38 308	31 632	8,2	7,5	7,4	173,5
29 083	33 777	50 045	61 136	43 461	10,4	19,0	8,0	173,8
32 206	37 307	52 491	62 364	46 434	12,1	21,6	7,6	174,1
24 138	27 089	35 605	41 491	32 075	6,3	12,1	6,4	173,4
28 506	30 693	40 106	45 644	36 426	3,6	12,2	7,9	174,2
24 639	28 234	36 542	41 093	33 054	6,2	16,6	7,5	173,2
25 754	29 250	36 949	42 410	33 948	7,5	17,8	6,9	173,8
26 622	30 027	37 570	44 674	34 878	3,9	11,8	1,0	175,4
26 403	29 757	37 274	42 365	34 101	7,2	17,0	7,3	173,4
27 938	30 757	38 429	44 536	35 284	8,6	17,3	7,1	173,4
21 981	24 597	29 619	32 722	27 363	4,7	6,2	6,0	173,4
22 624	25 169	36 139	41 325	31 612	6,7	17,9	6,8	172,9
22 097	24 158	34 436	38 301	29 385	5,6	16,9	6,8	171,0
29 509	34 591	50 808	60 845	43 773	6,1	20,8	7,7	183,9
29 953	35 186	51 668	61 402	44 367	6,4	20,8	7,7	184,2
26 558	30 083	41 218	48 071	36 503	3,5	15,8	7,5	179,8
27 395	30 463	41 568	48 351	36 951	3,5	15,8	7,4	179,9
31 164	34 627	43 605	48 914	39 631	2,5	20,8	7,2	170,8
31 164	34 627	43 605	48 914	39 631	2,5	20,8	7,2	170,8
25 671	29 307	35 500	39 456	32 620	3,1	9,1	7,3	174,3
24 586	27 357	35 658	39 869	31 702	2,0	23,0	7,4	170,2
26 075	29 514	33 840	36 095	31 505	6,9	13,4	7,6	173,3
35 806	39 381	48 061	52 354	44 022	1,8	26,9	8,7	173,2
24 874	27 812	35 677	41 241	32 427	6,9	15,0	7,2	173,9
24 408	27 247	34 377	39 165	31 346	6,2	13,7	6,9	173,6
25 640	28 743	36 089	41 286	32 965	7,8	15,2	7,3	174,3
24 864	27 665	34 747	40 128	31 887	6,2	15,3	7,5	173,7
24 971	28 187	36 408	41 945	32 996	7,8	14,7	7,1	175,4
22 667	25 575	30 654	32 533	28 240	5,1	10,4	6,0	177,4
21 840	25 055	33 455	38 358	30 010	7,2	16,4	6,8	174,7
26 214	32 127	55 513	67 916	46 108	11,2	25,0	7,2	173,6
23 038	25 780	37 861	50 287	33 939	11,2	16,4	6,6	173,4
22 075	24 578	32 158	36 861	29 073	7,7	10,7	7,5	173,6
23 455	26 828	36 592	44 769	32 902	7,4	15,8	7,7	173,1

## Hrubý měsíční plat podle podskupin a kategorií zaměstnání CZ-ISCO

podskupina zaměstnání / kategorie zaměstnání CZ-ISCO	počet zaměstnanců	hrubý měsíční plat
	tis. osob	medián Kč/měs
33431 Odborní asistenti v administrativě	6,3	30 499
33432 Odborní pracovníci hospodářské správy	5,3	31 876
33433 Odborní pracovníci organizace a řízení	2,8	33 499
33436 Odborní pracovníci vnitřních věcí státu a konzulárních služeb	2,7	31 874
33437 Odborní pracovníci v oblasti správy školství, kultury a zdravotnictví	1,6	30 035
3351 Pracovníci Celní správy ČR	3,7	45 234
3352 Pracovníci veřejné správy v oblasti daní	11,5	33 964
3353 Pracovníci veřejné správy v oblasti sociálních a jiných dávek	8,1	27 981
3354 Pracovníci veřejné správy vydávající různá povolení	1,4	31 428
3355 Policejní inspektoři, komisaři a radové Policie ČR	38,4	42 826
33551 Inspektoři Policie ČR	21,0	37 999
33552 Vrchní inspektoři Policie ČR	7,8	44 740
33553 Komisaři Policie ČR	5,1	46 821
33554 Vrchní komisaři Policie ČR	3,6	53 500
3359 Pracovníci veřejné správy v oblasti státních regulací jinde neuvedení	1,7	31 458
3411 Odborní pracovníci v právní oblasti, bezpečnosti a v příbuzných oborech	1,2	33 940
3412 Odborní pracovníci v oblasti sociální práce	8,7	29 619
34121 Sociální pracovníci v oblasti veřejné správy	3,3	30 116
34123 Sociální pracovníci v oblasti péče o zdravotně postižené	1,5	28 807
34124 Sociální pracovníci v oblasti péče o seniory (kromě péče o zdravotně postižené)	1,3	29 097
3511 Technici provozu ICT, technici programátoři	1,2	31 533
3513 Technici počítačových sítí a systémů	1,0	33 596
4110 Všeobecní administrativní pracovníci	9,4	27 812
4120 Sekretáři (všeobecní)	2,2	28 400
4131 Pracovníci pro zpracování textů, písaři	1,9	22 496
41312 Písaři	1,9	22 438
4132 Pracovníci pro zadávání dat	0,3	26 017
4223 Operátoři telefonních panelů	0,2	19 865
4224 Recepční v hotelích a dalších ubytovacích zařízeních	0,2	24 161
4225 Pracovníci v informačních kancelářích	0,5	26 747
4226 Recepční (kromě recepčních v hotelích a dalších ubytovacích zařízeních)	0,3	21 993
4229 Pracovníci informačních služeb jinde neuvedení	0,3	27 417
4311 Úředníci v oblasti účetnictví	2,5	29 959
43111 Účetní všeobecní	1,7	29 760
43112 Účetní finanční a investiční	0,3	32 239
4312 Úředníci v oblasti statistiky, finančnictví a pojišťovnictví	1,0	26 040
43122 Úředníci v oblasti financí	0,2	33 930
4313 Mzdoví účetní	0,5	31 975
4321 Úředníci ve skladech	0,5	24 513
4323 Pracovníci v dopravě a přepravě	0,7	33 224
43233 Provozní technici v dopravě	0,3	33 402
4411 Knihovníci	4,0	26 462
4412 Pracovníci poštovního provozu (kromě úředníků na přepážkách)	0,3	23 878

## Hrubý měsíční plat podle podskupin a kategorií zaměstnání CZ-ISCO

diferenciace hrubého měsíčního platu				hrubý měsíční plat				placená doba
1. decil	1. kvartil	3. kvartil	9. decil	průměr	z toho			
Kč/měs	Kč/měs	Kč/měs	Kč/měs		Kč/měs	odměny	příplatky	náhrady
					%	%	%	
23 538	26 739	34 897	40 216	31 535	8,3	16,0	7,4	173,5
24 560	27 910	37 918	46 534	33 915	6,5	16,4	8,0	172,4
26 559	29 797	39 158	46 492	35 439	7,1	16,7	8,0	173,6
22 580	26 585	41 414	50 944	34 685	5,4	15,2	8,5	171,3
23 226	26 558	34 493	39 568	31 132	7,2	13,8	6,3	173,8
33 709	40 034	49 972	55 488	45 151	8,4	13,3	11,4	164,3
27 814	30 866	38 184	43 498	34 985	5,0	20,9	7,0	173,5
22 568	25 203	30 837	37 585	29 009	5,2	10,5	5,4	175,5
25 432	28 408	34 997	38 599	31 932	6,1	15,1	7,2	173,5
31 627	36 809	49 448	56 689	43 660	1,7	17,1	11,0	166,8
28 729	33 433	43 635	53 025	39 524	1,6	17,0	10,9	166,8
38 422	41 341	48 578	52 916	45 385	1,3	16,0	11,2	166,4
40 785	43 534	50 315	54 311	47 321	1,3	16,8	10,8	167,0
44 887	48 973	58 225	63 902	54 125	2,5	18,8	11,4	166,9
24 667	28 157	38 696	50 938	34 692	7,5	15,9	6,9	175,9
24 910	29 308	39 507	48 173	35 261	10,3	14,7	7,7	174,3
23 193	26 172	33 588	37 922	30 200	5,1	15,6	7,4	172,2
23 874	26 447	33 737	37 286	30 380	5,5	14,6	6,7	175,5
23 431	25 833	31 822	35 766	29 403	5,1	18,7	8,4	167,4
23 077	25 933	33 778	38 802	30 154	5,5	16,2	7,3	170,4
23 949	27 053	37 682	45 171	33 333	5,6	19,6	7,0	173,6
25 706	29 366	39 074	45 924	34 867	7,4	18,2	6,6	174,8
20 589	23 719	33 741	41 289	29 662	7,5	13,9	7,0	173,7
21 171	24 270	32 936	37 482	29 071	8,1	15,2	7,2	173,6
18 306	20 279	24 642	26 772	22 698	8,1	6,2	6,6	173,5
18 300	20 238	24 535	26 487	22 492	8,0	5,7	6,6	173,5
19 641	22 917	29 802	33 887	26 899	6,6	12,7	7,1	174,0
15 696	17 636	22 821	26 563	20 666	3,7	17,3	6,4	171,7
18 878	21 747	28 172	31 014	24 890	5,2	22,1	6,4	172,3
21 081	23 506	30 040	33 341	27 014	5,8	15,9	6,5	173,8
17 473	19 462	24 249	27 374	22 240	3,4	17,8	7,2	170,5
21 729	24 367	33 137	37 528	28 793	8,3	15,1	6,6	174,8
23 642	26 651	34 253	38 990	30 961	6,6	14,2	7,0	173,5
23 682	26 651	33 770	38 118	30 643	6,3	13,5	7,0	173,6
25 240	28 461	36 781	42 994	33 515	7,1	16,8	7,3	173,2
20 525	23 284	30 922	39 757	28 612	6,2	12,0	6,7	173,9
25 728	28 797	42 217	54 896	37 295	8,3	17,5	7,7	173,9
25 231	28 235	35 427	40 978	32 927	7,9	15,3	7,6	173,6
19 183	21 748	28 100	31 645	25 206	5,6	13,9	7,4	174,2
25 640	29 439	38 734	44 123	34 455	6,1	22,1	6,6	175,7
26 286	28 801	38 330	42 570	34 041	6,4	21,1	6,7	174,1
20 741	23 371	29 808	34 424	27 274	5,1	10,9	6,0	174,0
17 803	20 099	27 490	32 232	24 379	8,4	12,2	6,8	173,5

## Hrubý měsíční plat podle podskupin a kategorií zaměstnání CZ-ISCO

podskupina zaměstnání / kategorie zaměstnání CZ-ISCO	počet zaměstnanců	hrubý měsíční plat
	tis. osob	medián Kč/měs
4415 Pracovníci evidence dat a archivů	1,8	26 296
4416 Personální referenti	0,9	33 613
4419 Úředníci správy školství,kultury,zdravotnictví,vnitřních věcí státu a ostatní úředníci	9,6	32 369
44191 Úředníci všeobecné správy vnitřních věcí státu	2,1	31 790
44192 Úředníci zahraničních vztahů	0,5	36 406
44193 Úředníci v oblasti správy školství, kultury a zdravotnictví	0,9	27 894
44194 Úředníci v oblasti správy průmyslu a dopravy	0,4	31 321
5120 Kuchaři (kromě šéfkuchařů), pomocní kuchaři	20,3	18 623
51201 Kuchaři (kromě šéfkuchařů)	15,6	19 034
51203 Pomocní kuchaři	4,6	17 095
5151 Vedoucí provozu stravovacích, ubytovacích a dalších zařízení	4,5	25 318
51511 Vedoucí provozu školních jídelen a menz	3,1	24 977
51512 Vedoucí provozu v ubytování, stravování,pohostinství (kr. školních jídelen, menz)	0,8	26 726
5153 Správci objektů	9,2	19 638
5164 Chovatelé a ošetřovatelé zvířat v zařízeních určených pro chov a příbuzní pracovníci	0,7	25 456
5230 Pokladníci a prodavači vstupenek a jízdenek	1,0	24 615
52302 Pokladníci v organizacích	0,6	26 183
5312 Asistenti pedagogů	9,7	21 891
53121 Asistenti učitelů	5,7	21 466
53122 Asistenti vychovatelů	4,0	22 759
5321 Ošetřovatelé a pracovníci v sociálních službách v oblasti pobytové péče	16,8	26 488
53211 Ošetřovatelé v oblasti pobytové péče	2,3	25 993
53212 Pracovníci přímé obslužné péče v oblasti pobytové péče	12,8	26 537
5322 Ošetřovatelé a prac.sociálních služeb v obl. ambulantních,terénních služeb,domácí péče	2,0	24 585
53222 Pracovníci přímé obslužné péče ambulantních,terénních služeb,pečovatelé dom. péče	1,3	24 510
5329 Pracovníci osobní péče ve zdravotní a sociální oblasti jinde neuvedení	11,8	25 493
53295 Sanitáři	8,7	24 006
53296 Řidiči vozidel zdravotnické záchranné služby	1,7	37 150
5411 Příslušníci HZS ČR a hasiči ostatních jednotek požární ochrany	8,4	41 685
54111 Příslušníci v jednotkách požární ochrany HZS ČR	6,2	41 418
54112 Příslušníci operačních středisek HZS ČR	0,6	42 419
5412 Policisté	7,7	36 240
54125 Strážníci	7,5	36 289
5413 Pracovníci vězeňské služby	6,7	37 143
5414 Pracovníci ostrahy a bezpečnostních agentur	2,9	19 598
54141 Vrátní	2,0	18 698
54142 Pracovníci ostrahy, strážní	0,7	22 211
6111 Pěstitelé zemědělských plodin	0,1	19 435
6113 Zahradníci a pěstitelé v zahradnických školkách	1,0	21 816
61131 Zahradníci pro pěstování zahradních rostlin	0,7	21 738
61132 Zahradníci krajináři	0,1	23 163
6210 Kvalifikovaní pracovníci v lesnictví a příbuzných oblastech	0,2	24 885
62101 Kvalifikovaní pracovníci pro pěstění a ošetřování lesa	0,1	24 885

## Hrubý měsíční plat podle podskupin a kategorií zaměstnání CZ-ISCO

diferenciace hrubého měsíčního platu				hrubý měsíční plat				placená doba
1. decil	1. kvartil	3. kvartil	9. decil	průměr	z toho			
Kč/měs	Kč/měs	Kč/měs	Kč/měs		Kč/měs	odměny %	příplatky %	náhrady %
20 605	23 057	30 299	34 260	27 224	6,5	11,4	6,8	173,9
24 522	28 422	39 192	46 823	34 960	9,1	17,6	7,4	174,0
24 629	28 196	37 535	44 568	33 907	8,3	15,8	7,2	173,8
24 816	28 170	36 375	41 389	32 632	8,2	16,1	7,3	173,9
27 191	30 453	43 838	49 425	37 767	3,9	14,7	8,7	173,8
21 441	24 341	32 804	38 211	29 181	6,0	13,2	6,1	173,6
24 746	28 065	34 966	38 711	31 675	7,8	14,2	7,3	173,6
15 723	16 913	20 994	24 256	19 439	4,0	8,0	3,9	173,8
16 187	17 338	21 505	24 828	19 906	3,9	8,1	3,8	173,8
14 969	15 886	19 026	21 434	17 806	4,1	7,3	4,2	173,7
16 515	21 425	28 425	32 179	25 176	4,5	13,9	4,7	173,8
16 130	20 728	27 712	30 485	24 363	4,1	12,0	3,4	173,6
20 806	23 654	30 422	35 386	27 494	5,0	17,5	7,8	173,8
15 611	16 901	23 110	26 799	20 584	3,9	9,9	4,8	174,1
19 586	22 280	29 166	33 948	26 410	4,4	22,4	7,9	176,2
19 235	21 381	28 169	32 325	25 168	5,8	14,5	6,5	173,4
19 993	22 984	29 149	32 792	26 414	6,4	13,7	6,7	173,6
17 875	20 330	23 882	26 691	22 271	2,4	6,3	6,6	173,5
17 476	19 954	23 003	25 053	21 482	2,2	2,5	6,1	173,6
18 794	20 909	25 592	28 678	23 399	2,6	11,2	7,1	173,3
21 671	24 054	29 010	31 694	26 699	3,8	18,4	8,7	166,3
20 973	23 238	28 615	31 823	26 216	2,1	18,1	8,0	168,5
21 849	24 146	28 979	31 464	26 724	4,0	18,6	8,7	165,8
20 526	22 438	27 273	29 629	25 101	4,8	13,9	7,2	173,4
20 469	22 307	27 402	30 056	25 075	4,8	13,6	7,1	174,0
19 736	21 994	30 117	36 262	26 742	2,1	20,2	7,6	172,3
19 280	21 187	27 533	31 024	24 665	2,3	18,5	7,1	172,9
31 411	34 158	39 943	43 489	37 361	0,8	26,4	8,7	172,6
33 431	36 743	47 859	53 930	42 870	3,8	22,3	9,6	164,8
33 811	36 848	47 389	53 221	42 500	3,4	24,0	9,5	164,5
33 127	37 615	47 847	54 220	43 263	4,1	13,8	11,1	164,3
27 505	31 764	41 071	46 458	36 682	4,3	34,0	6,7	169,7
27 975	31 941	41 097	46 518	36 892	4,3	34,1	6,7	169,7
28 431	32 083	43 126	49 950	38 544	2,6	15,3	11,6	167,9
14 937	16 939	22 789	27 339	20 459	2,9	20,0	6,5	171,9
14 654	16 402	21 023	23 942	19 113	2,5	18,2	6,3	171,3
15 922	18 851	26 576	31 540	23 163	3,9	23,1	6,7	173,5
15 198	16 837	21 052	22 143	19 149	5,9	5,7	4,7	174,8
16 913	19 068	25 335	28 845	22 536	5,3	14,1	6,7	176,2
17 736	19 214	24 972	28 862	22 765	4,8	14,1	6,4	176,0
17 923	20 215	27 609	30 065	23 819	9,0	12,5	9,0	184,0
17 137	21 132	29 002	34 845	25 529	7,0	16,6	6,2	174,4
17 137	21 324	29 349	33 796	25 557	7,3	16,3	5,9	174,6

## Hrubý měsíční plat podle podskupin a kategorií zaměstnání CZ-ISCO

podskupina zaměstnání / kategorie zaměstnání CZ-ISCO	počet zaměstnanců	hrubý měsíční plat
	tis. osob	medián Kč/měs
62102 Kvalifikovaní pracovníci pro těžbu dřeva	0,0	23 854
7112 Zedníci, kamnáři, dlaždiči a montéři suchých staveb	0,5	23 839
71121 Zedníci (kromě zedníků ohnivzdorného zdiva)	0,5	23 828
7115 Tesaři a stavební truhláři	0,1	24 524
71151 Tesaři	0,1	23 655
71152 Stavební truhláři	0,0	24 899
7119 Ostatní řemeslníci a kvalifikovaní pracovníci hlavní stavební výroby	0,9	24 852
71191 Stavební údržbáři budov	0,3	25 635
71194 Stavební montéři (kromě montérů suchých staveb)	0,4	23 973
71195 Kvalifikovaní stavební dělníci hlavní stavební výroby	0,3	25 613
7126 Instalatéři, potrubáři, stavební zámečníci a stavební klempíři	0,5	25 720
71261 Stavební instalatéři	0,2	25 536
71263 Instalatéři vodovodů	0,1	25 657
71264 Instalatéři ústředního topení	0,1	27 182
7131 Malíři (včetně stavebních lakýrníků a natěračů), tapetáři	0,1	23 158
71311 Malíři interiérů	0,1	23 392
7213 Pracovníci na zpracování plechu	0,0	24 017
7222 Nástrojaři a příbuzní pracovníci	1,8	24 683
72222 Zámečníci strojů	0,1	26 531
72223 Provozní zámečníci, údržbáři	1,6	24 547
7231 Mechanici a opraváři motorových vozidel	0,7	26 417
72311 Mechanici a opraváři osobních automobilů	0,3	24 617
72312 Mechanici a opraváři nákladních automobilů	0,3	28 246
7233 Mechanici a opraváři zemědělských, průmyslových a jiných strojů a zařízení	0,2	25 593
72334 Mechanici a opraváři zemědělských a lesnických strojů a zařízení	0,0	24 815
7311 Výrobci, mechanici a opraváři přesných přístrojů a zařízení	0,1	28 345
7317 Tradiční zpracovatelé dřeva, proutí a příbuzných materiálů	0,1	25 053
73172 Umělečtí truhláři a řezbáři	0,1	24 982
7319 Pracovníci v oblasti uměleckých a tradičních řemesel jinde neuvedení	0,1	25 914
73191 Pracovníci zhotovující umělecké výrobky z kovů	0,1	26 389
7323 Pracovníci konečné úpravy tisku a vazači knih	0,1	23 574
7411 Stavební a provozní elektrikáři	0,6	27 408
7412 Elektromechanici	0,5	26 001
74121 Elektromechanici elektrických zařízení (kromě zařízení v dopravních prostředcích)	0,1	26 380
74123 Provozní elektromechanici	0,3	25 802
7413 Montéři a opraváři elektrických vedení	0,0	28 517
7421 Mechanici a opraváři elektronických přístrojů	0,1	32 829
7422 Mechanici a opraváři informačních a komunikačních technologií	0,0	24 162
7522 Truhláři (kromě stavebních) a pracovníci v příbuzných oborech	0,2	24 477
7531 Krejčí, kožešníci a kloboučníci	0,3	23 923
75311 Krejčí	0,3	23 875
7533 Švadleny, šičky, vyšivači a pracovníci v příbuzných oborech	0,3	19 641
7534 Čalouníci a příbuzní pracovníci	0,0	25 413

## Hrubý měsíční plat podle podskupin a kategorií zaměstnání CZ-ISCO

diferenciace hrubého měsíčního platu				hrubý měsíční plat				placená doba
1. decil	1. kvartil	3. kvartil	9. decil	průměr	z toho			
Kč/měs	Kč/měs	Kč/měs	Kč/měs		Kč/měs	odměny	příplatky	náhrady
					%	%	%	
19 097	21 335	28 163	31 518	25 002	6,1	18,3	7,7	174,2
19 297	21 892	25 909	28 695	24 015	5,0	14,6	7,0	175,0
19 336	21 892	25 893	28 695	23 998	5,1	14,4	7,0	174,9
18 900	22 071	27 261	30 037	24 765	6,5	14,0	5,8	175,1
18 527	21 110	26 388	29 497	24 042	6,5	10,4	5,5	174,5
20 642	23 936	27 678	30 354	25 732	6,6	18,5	6,2	175,8
20 106	22 333	28 161	32 479	25 574	6,5	17,6	4,1	178,2
19 955	22 521	28 766	33 175	25 889	6,7	17,3	6,2	174,7
20 258	21 962	26 931	30 388	24 922	8,2	17,5	1,0	180,5
20 256	23 137	29 287	33 854	26 446	4,0	18,3	5,9	178,2
21 634	23 506	28 293	32 128	26 497	4,8	17,4	6,5	177,2
22 169	23 512	27 466	30 338	25 846	4,0	16,4	6,4	175,5
21 200	23 437	28 127	33 424	26 979	5,3	18,7	6,4	178,7
22 474	24 133	31 430	35 082	28 208	6,2	18,8	6,6	178,7
18 916	21 067	25 770	28 837	23 587	3,6	12,7	6,5	176,8
18 896	20 947	25 875	28 905	23 567	3,7	12,9	6,4	177,1
20 932	22 862	26 323	28 243	24 742	2,5	15,1	6,9	173,7
19 193	21 718	27 868	31 299	25 081	5,0	16,1	6,6	175,5
21 107	23 571	28 783	33 188	26 505	5,4	16,2	7,0	177,5
19 079	21 560	27 665	31 275	24 934	5,0	16,2	6,6	175,2
21 685	24 065	29 247	32 692	26 834	5,2	17,6	6,8	174,9
20 377	22 447	26 420	30 198	24 926	2,8	13,2	6,8	175,2
24 104	26 085	30 897	33 403	28 618	6,7	21,9	6,9	174,5
20 501	22 738	29 845	33 605	26 559	5,8	18,1	6,9	175,8
20 003	22 712	25 854	27 681	24 225	5,9	13,9	9,1	174,0
23 303	26 165	32 570	37 906	29 780	3,5	22,2	7,5	181,4
21 985	23 116	28 205	31 332	25 955	4,6	10,4	3,2	177,1
21 985	23 116	28 205	31 332	25 928	4,7	10,4	3,2	176,9
21 643	23 747	28 830	31 648	26 370	5,6	13,4	3,2	175,0
21 787	23 811	29 081	32 669	26 774	7,3	11,1	3,3	175,6
18 540	21 312	27 486	30 764	24 530	6,8	10,3	7,1	175,4
22 176	24 640	31 643	35 749	28 321	4,3	21,5	6,5	177,8
21 368	23 563	29 453	31 971	26 867	4,1	16,5	6,7	176,1
22 725	24 341	29 122	31 971	27 414	4,9	16,0	6,5	175,5
21 004	23 296	29 514	32 228	26 624	3,6	16,8	6,8	176,4
22 908	24 767	32 261	35 977	28 921	4,3	23,3	6,1	178,3
24 618	28 087	38 254	41 189	33 070	5,0	22,4	5,1	188,6
20 041	20 991	29 084	37 243	26 178	3,1	19,7	5,8	174,7
19 732	21 713	26 987	29 548	24 592	5,2	14,6	7,0	175,5
19 118	21 842	26 045	27 927	24 011	4,9	7,9	2,1	177,7
19 118	21 842	26 077	27 927	24 016	4,8	7,8	2,1	177,7
16 176	17 416	22 434	24 132	19 957	4,3	11,3	5,8	175,2
20 510	22 909	27 301	30 151	25 816	5,5	13,9	4,8	177,0

## Hrubý měsíční plat podle podskupin a kategorií zaměstnání CZ-ISCO

podskupina zaměstnání / kategorie zaměstnání CZ-ISCO	počet zaměstnanců	hrubý měsíční plat
	tis. osob	medián Kč/měs
8157 Obsluha strojů v prádelnách a čistírnách	1,1	18 329
8182 Obsluha parních turbin, kotlů a příbuzných zařízení	0,7	25 143
81822 Obsluha kotlů na vytápění, ohřivačů a výměníků (kromě obsluhy kotlů lodí a lokomotiv)	0,6	24 654
81825 Obsluha zařízení spaloven	0,1	32 522
8189 Obsluha stacionárních strojů a zařízení jinde neuvedená	0,4	25 987
81891 Obsluha zařízení ve vodárenství a vodohospodářství (včetně čistíren vody)	0,3	26 161
8322 Řidiči osobních a malých dodávkových automobilů, taxikáři	2,8	26 910
83221 Řidiči osobních a malých dodávkových automobilů (kr.taxi,zdrav.dopr.sluzby)	2,1	25 649
83223 Řidiči zdravotnické dopravní služby	0,7	29 967
8331 Řidiči autobusů, trolejbusů a tramvají	0,1	32 007
8332 Řidiči nákladních automobilů, tahačů a speciálních vozidel	4,5	30 648
83321 Řidiči nákladních automobilů (kromě tahačů)	3,3	31 021
83323 Řidiči popelářských vozů	0,1	26 758
83324 Řidiči silničních úklidových vozidel	0,3	25 577
8341 Řidiči a obsluha zemědělských a lesnických strojů	0,6	24 590
83411 Traktoristé a obsluha zemědělských strojů	0,5	24 643
8342 Obsluha železničních, zemních a příbuzných strojů a zařízení	0,1	26 813
83422 Obsluha zemních a příbuzných strojů	0,1	26 941
8344 Obsluha vysokozdvížných a jiných vozíků a skladníci	0,5	22 274
83443 Skladníci, obsluha manipulačních vozíků	0,5	22 274
9112 Uklízeči a pomocníci v hotelích, administrativních, průmyslových a jiných objektech	24,2	15 628
91121 Uklízeči a pomocníci v administrativních objektech	3,7	16 016
91122 Uklízeči a pomocníci ve zdravotnických a sociálních zařízeních	4,1	17 579
91123 Uklízeči a pomocníci v ubytovacích a vzdělávacích zařízeních	14,0	15 166
91127 Uklízeči prodejních prostor	0,6	16 506
9121 Pracovníci pro ruční praní a žehlení	0,5	17 748
9333 Pomocní manipulační pracovníci (kromě výroby)	1,1	19 857
93331 Pomocní skladníci	0,3	21 070
93333 Pomocní pracovníci obchodního provozu	0,3	19 647
9412 Pomocníci v kuchyni	1,2	16 692
9613 Uklízeči veřejných prostranství, čističi kanalizací a příbuzní pracovníci	9,4	15 430
96131 Uklízeči veřejných prostranství	7,9	14 820
9622 Pomocní pracovníci údržby budov a souvisejících prostor	1,1	20 703



## Hrubý měsíční plat podle podskupin a kategorií zaměstnání CZ-ISCO

diferenciace hrubého měsíčního platu				hrubý měsíční plat				placená doba
1. decil	1. kvartil	3. kvartil	9. decil	průměr	z toho			
Kč/měs	Kč/měs	Kč/měs	Kč/měs		Kč/měs	odměny %	příplatky %	náhrady %
16 028	17 076	19 912	21 561	18 696	4,9	13,7	7,1	173,8
18 620	21 636	28 976	32 981	25 556	2,8	22,2	6,3	175,0
18 614	21 486	28 123	31 917	25 020	2,8	21,2	6,2	174,4
24 562	27 363	35 245	40 033	32 113	2,0	31,6	6,8	182,3
20 644	23 408	29 528	32 256	26 462	4,2	21,2	7,0	175,1
20 716	23 696	29 505	31 742	26 520	4,1	21,0	7,0	175,3
20 429	22 901	32 706	38 021	28 260	5,5	20,0	6,7	181,7
19 996	22 409	31 396	38 256	27 619	6,7	19,6	6,3	182,3
22 718	26 147	34 599	37 668	30 221	2,3	21,0	7,6	180,0
22 377	25 941	36 876	40 771	31 763	5,1	19,0	6,6	194,5
23 593	27 186	33 092	35 618	30 155	5,8	27,3	6,1	176,1
24 554	28 072	33 387	36 087	30 711	5,2	28,8	5,9	176,1
21 131	23 151	30 214	31 962	26 820	4,7	18,0	9,1	176,4
20 109	22 443	28 990	32 568	25 933	5,4	20,8	6,9	177,6
19 479	22 050	27 767	31 782	25 049	6,0	17,9	7,3	177,1
19 479	22 050	27 767	31 751	25 080	5,9	17,9	7,4	177,4
21 776	23 522	30 520	33 421	27 526	5,5	21,3	6,9	177,4
21 999	24 060	30 673	33 421	27 547	5,7	20,9	6,6	178,5
17 963	20 011	24 705	26 423	22 423	4,3	14,1	7,2	174,5
18 044	20 011	24 705	26 423	22 451	4,4	14,1	7,3	174,5
13 989	14 687	17 211	19 470	16 309	3,6	7,5	5,0	173,9
14 103	14 941	17 635	19 799	16 614	4,5	8,1	5,8	173,6
14 864	16 075	19 666	22 289	18 168	4,5	14,1	7,1	174,4
13 925	14 479	16 092	17 364	15 467	2,9	4,4	3,8	173,8
12 295	14 747	18 729	21 443	16 913	4,1	10,7	6,8	174,1
15 230	16 149	19 622	21 744	18 278	5,4	11,9	6,5	173,3
15 070	17 572	22 814	25 456	20 269	3,7	14,4	6,9	175,8
16 694	19 046	23 613	25 725	21 448	4,4	12,6	6,1	175,4
15 680	17 755	21 857	24 670	19 921	2,6	16,8	7,7	176,3
14 853	15 666	18 510	21 711	17 545	3,7	7,8	4,3	175,1
12 265	12 861	20 607	25 061	17 255	4,7	10,5	7,2	174,7
12 245	12 704	19 659	24 358	16 718	4,6	9,7	7,2	174,5
13 234	16 968	24 434	27 793	20 831	4,7	13,0	6,7	175,1



## Základní informace o měsíční odpracované a neodpracované době

**Průměrná měsíční odpracovaná doba ..... 150,2 hod/měs**

z toho přesčas ..... 1,7 hod/měs

### Diferenciace

1. decil - 10 % měsíčních odpracovaných dob menších než ..... 132,0 hod/měs

1. kvartil - 25 % měsíčních odpracovaných dob menších než ..... 144,8 hod/měs

Medián - 50 % měsíčních odpracovaných dob menších než ..... 153,6 hod/měs

3. kvartil - 25 % měsíčních odpracovaných dob větších než ..... 160,0 hod/měs

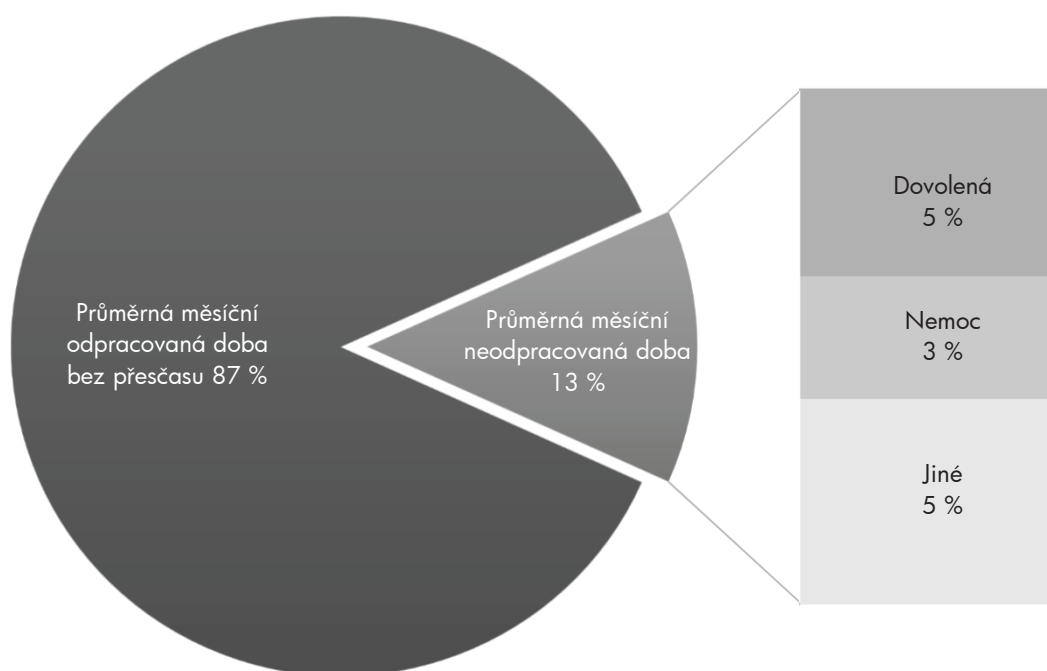
9. decil - 10 % měsíčních odpracovaných dob větších než ..... 166,7 hod/měs

**Průměrná měsíční neodpracovaná doba ..... 23,0 hod/měs**

z toho dovolená ..... 8,4 hod/měs

z toho nemoc ..... 5,5 hod/měs

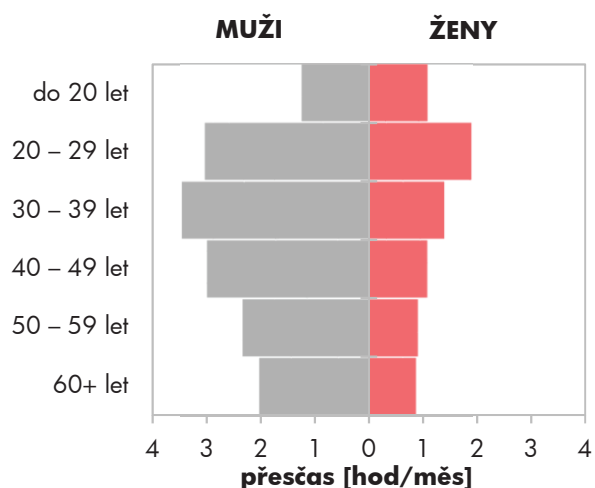
### Struktura fondu pracovní doby



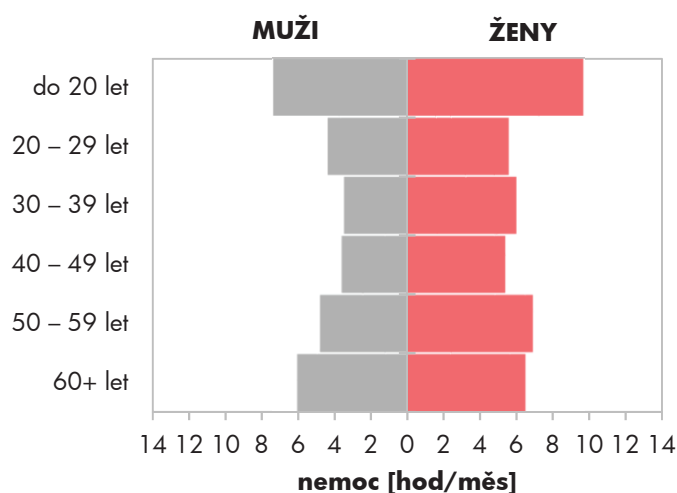
## Měsíční odpracovaná a neodpracovaná doba podle pohlaví a věku

pohlaví/ věková skupina	počet zaměst. tis. osob	odpracovaná doba		neodpracovaná doba		
		celkem hod/měs	z toho přesčas hod/měs	celkem hod/měs	z toho	
					dovolená hod/měs	nemoc hod/měs
<b>CELKEM - platová sféra ČR</b>	<b>661,1</b>	<b>150,2</b>	<b>1,7</b>	<b>23,0</b>	<b>8,4</b>	<b>5,5</b>
do 20 let	0,1	149,9	1,2	23,2	8,3	8,6
20 – 29 let	60,5	150,1	2,3	23,3	9,7	5,1
30 – 39 let	124,5	148,6	2,3	24,8	9,3	4,9
40 – 49 let	206,9	150,6	1,7	22,3	8,1	4,8
50 – 59 let	196,1	150,7	1,3	22,6	7,8	6,3
60 a více let	72,9	151,0	1,3	22,8	8,1	6,3
<b>MUŽI</b>	<b>221,6</b>	<b>150,4</b>	<b>2,8</b>	<b>22,6</b>	<b>9,8</b>	<b>4,2</b>
do 20 let	0,1	152,8	1,2	23,3	8,8	7,3
20 – 29 let	23,2	150,3	3,0	22,8	10,5	4,3
30 – 39 let	53,3	149,3	3,4	23,5	10,7	3,5
40 – 49 let	63,9	150,1	3,0	22,3	9,9	3,6
50 – 59 let	52,0	151,4	2,3	21,9	8,9	4,8
60 a více let	29,1	151,5	2,0	22,8	8,6	6,0
<b>ŽENY</b>	<b>439,5</b>	<b>150,1</b>	<b>1,1</b>	<b>23,2</b>	<b>7,7</b>	<b>6,1</b>
do 20 let	0,1	147,4	1,1	23,0	7,9	9,6
20 – 29 let	37,2	149,9	1,9	23,7	9,2	5,6
30 – 39 let	71,2	148,0	1,4	25,7	8,2	6,0
40 – 49 let	143,0	150,8	1,1	22,4	7,3	5,4
50 – 59 let	144,1	150,4	0,9	22,8	7,3	6,9
60 a více let	43,8	150,7	0,9	22,8	7,8	6,5

## Přesčas podle pohlaví a věku



## Nemoc podle pohlaví a věku



## Měsíční odpracovaná a neodpracovaná doba podle vzdělání

stupeň dosaženého vzdělání (KKOV)	počet zaměst.	odpracovaná doba			neodpracovaná doba		
		celkem	z toho přesčas	celkem	z toho		
					dovolená	nemoc	
tis. osob	hod/měs	hod/měs	hod/měs	hod/měs	hod/měs		
Základní a nedokončené A-C	20,7	148,4	1,8	25,1	8,6	9,5	
Střední bez maturity D,E,H,J	95,8	150,3	1,8	23,2	7,9	8,1	
Střední s maturitou K-M	253,3	149,1	1,6	23,3	9,3	5,7	
Vyšší odborné a bakalářské N,P,R	73,2	148,5	2,2	24,0	9,6	4,7	
Vysokoškolské T,V	199,2	152,3	1,5	22,1	7,2	3,8	
Neuvedeno	18,8	151,0	1,1	21,8	7,1	5,6	
<b>CELKEM - platová sféra ČR</b>	<b>661,1</b>	<b>150,2</b>	<b>1,7</b>	<b>23,0</b>	<b>8,4</b>	<b>5,5</b>	

## Měsíční odpracovaná a neodpracovaná doba podle krajů

kraj NUTS3	počet zaměst.	odpracovaná doba			neodpracovaná doba		
		celkem	z toho přesčas	celkem	z toho		
					dovolená	nemoc	
tis. osob	hod/měs	hod/měs	hod/měs	hod/měs	hod/měs		
CZ010 Hlavní město Praha	131,5	151,1	2,9	23,4	9,5	4,9	
CZ020 Středočeský	55,8	150,7	1,3	22,6	8,1	5,4	
CZ031 Jihočeský	36,4	149,5	0,9	23,4	8,0	5,5	
CZ032 Plzeňský	34,2	151,2	2,4	22,7	8,3	5,7	
CZ041 Karlovarský	15,3	149,8	1,5	23,0	8,3	5,0	
CZ042 Ústecký	48,0	149,5	1,0	23,0	8,5	5,5	
CZ051 Liberecký	22,8	150,3	0,9	22,3	7,8	5,4	
CZ052 Královéhradecký	33,7	149,5	1,9	23,9	8,2	5,4	
CZ053 Pardubický	27,9	149,9	0,8	23,2	7,7	5,8	
CZ063 Vysočina	31,7	149,8	1,5	23,1	8,3	5,8	
CZ064 Jihomoravský	78,9	150,1	1,6	22,7	8,2	5,6	
CZ071 Olomoucký	41,5	150,8	1,2	22,2	7,9	5,6	
CZ072 Zlínský	29,6	149,9	0,7	22,5	7,2	5,4	
CZ080 Moravskoslezský	74,0	149,3	1,6	23,4	8,3	6,1	

## Měsíční odpracovaná a neodpracovaná doba podle státního občanství

státní občanství		počet zaměst.  tis. osob	odpracovaná doba		neodpracovaná doba		
			celkem	z toho přesčas	celkem	z toho	
		hod/měs	hod/měs	hod/měs	dovolená hod/měs	nemoc hod/měs	
CZ	Česká republika	654,5	150,2	1,6	23,0	8,4	5,5
SK	Slovensko	4,4	157,4	9,1	23,0	10,8	4,0
UA	Ukrajina	0,9	155,1	6,0	21,1	10,0	4,4
RU	Ruská federace	0,2	154,9	5,2	21,6	8,2	5,6
PL	Polsko	0,2	153,9	2,6	21,5	7,6	6,5
BG	Bulharsko	0,1	156,5	4,6	20,8	8,0	4,2
	Ostatní	0,7	156,1	2,9	20,2	7,1	4,5
<b>CELKEM - platová sféra ČR</b>		<b>661,1</b>	<b>150,2</b>	<b>1,7</b>	<b>23,0</b>	<b>8,4</b>	<b>5,5</b>

## Měsíční odpracovaná a neodpracovaná doba podle sekcí ekonomických činností CZ-NACE

sekce CZ-NACE		počet zaměst.  tis. osob	odpracovaná doba		neodpracovaná doba		
			celkem	z toho přesčas	celkem	z toho	
		hod/měs	hod/měs	hod/měs	dovolená hod/měs	nemoc hod/měs	
A	Zemědělství, lesnictví a rybníkářství	0,7	159,7	11,7	26,2	12,3	6,8
B	Těžba a dobývání						
C	Zpracovatelský průmysl						
D	Výroba a rozvod elektřiny, plynu, tepla						
E	Zásobování vodou, činnosti s odpady	3,8	151,3	3,8	25,3	10,2	7,8
F	Stavebnictví						
G	Obchod, opravy motorových vozidel						
H	Doprava a skladování	7,0	151,8	2,8	22,3	7,9	6,7
I	Ubytování, stravování a pohostinství	3,2	154,0	1,2	20,2	6,5	8,0
J	Informační a komunikační činnosti	0,2	153,7	0,6	19,6	8,9	2,9
K	Peněžnictví a pojišťovnictví						
L	Činnosti v oblasti nemovitostí	1,1	155,1	0,8	18,7	6,2	3,8
M	Profesní, vědecké a technické činnosti	3,4	150,4	1,3	26,3	10,9	3,5
N	Administrativní a podpůrné činnosti	0,4	157,3	4,8	22,6	10,0	5,8
O	Veřejná správa, obrana, sociální zabezp.	281,0	147,3	1,2	25,1	10,2	5,3
P	Vzdělávání	198,4	153,9	0,2	19,9	4,2	5,0
Q	Zdravotní a sociální péče	137,0	149,5	4,7	24,2	11,0	6,5
R	Kulturní, zábavní a rekreační činnosti	24,3	156,3	1,0	18,3	7,1	4,4
S	Ostatní činnosti	0,6	160,3	2,0	20,3	10,0	5,8
<b>CELKEM - platová sféra ČR</b>		<b>661,1</b>	<b>150,2</b>	<b>1,7</b>	<b>23,0</b>	<b>8,4</b>	<b>5,5</b>

**Měsíční odpracovaná a neodpracovaná doba  
podle hlavních tříd a tříd zaměstnání CZ-ISCO**

hlavní třída / třída zaměstnání CZ-ISCO	počet zaměst. tis. osob	odpracovaná doba		neodpracovaná doba		
		celkem hod/měs	z toho přesčas hod/měs	celkem hod/měs	z toho	
					dovolená hod/měs	nemoc hod/měs
D Manuální pracovníci	136,6	149,7	2,0	23,1	8,3	8,0
T Nemanuální pracovníci	524,5	150,4	1,6	23,0	8,4	4,8
0 Zaměstnanci v ozbrojených silách	23,9	146,5	0,2	29,2	10,4	5,0
01 Generálové a důstojníci v ozbrojených silách	5,9	146,1	0,2	28,7	11,7	2,5
02 Poddůstojníci v ozbrojených silách	8,6	146,1	0,0	30,3	10,0	7,2
03 Ostatní zaměstnanci v ozbrojených silách	9,4	147,1	0,3	28,6	10,0	4,5
1 Řídící pracovníci	29,6	152,7	0,6	20,9	9,3	2,5
11 Nejvyšší státní úředníci, nejvyšší představitelé společností	3,6	151,4	0,2	22,1	10,1	2,7
12 Řídící prac.správy podniku, obchod., admin. a pod. činností	5,4	151,5	0,3	22,7	10,3	3,3
13 Řídící pracovníci výroby, IT, vzdělávání a příbuzných oborů	19,5	153,1	0,7	20,4	8,9	2,3
14 Řídící prac.ubyt.,strav.služeb,obchodu,ost.řídící pracovníci	1,0	155,6	0,5	18,7	8,7	3,0
2 Specialisté	209,4	153,4	1,5	21,3	6,2	4,4
21 Specialisté v oblasti vědy a techniky	9,9	150,3	0,7	24,2	9,6	4,0
22 Specialisté v oblasti zdravotnictví	27,9	157,5	10,0	22,6	11,3	4,1
23 Specialisté v oblasti výchovy a vzdělávání	128,2	153,7	0,2	20,2	3,7	4,4
24 Specialisté v obchodní sféře a veřejné správě	22,6	149,7	0,3	24,6	9,9	4,3
25 Specialisté v oblasti ICT	3,6	151,2	0,8	23,0	9,8	4,0
26 Specialisté obl. právní, sociální, kulturní a příbuz.oblastí	17,1	152,2	0,2	21,7	8,3	4,5
3 Techničtí a odborní pracovníci	186,5	147,8	2,1	24,1	10,3	5,2
31 Techničtí a odborní pracovníci v oblasti vědy a techniky	12,3	150,1	1,0	23,5	9,3	5,8
32 Odborní pracovníci v oblasti zdravotnictví	33,3	148,7	5,5	23,6	11,4	6,0
33 Odborní pracovníci v obchodní sféře a veřejné správě	124,2	147,0	1,5	24,3	10,2	4,9
34 Odborní pracovníci v obl.práva,kultury,sportu,příbuz.oborech	13,2	148,7	0,5	24,1	9,3	6,1
35 Technici v oblasti ICT	3,5	153,7	1,2	20,7	8,8	3,6
4 Úředníci	38,9	150,2	0,5	23,5	8,8	5,6
41 Všeobecní admin.pracovníci,sekretáři,pracovníci zadávání dat	14,3	149,5	0,4	24,1	9,3	6,0
42 Pracovníci informačních služeb,na přepážkách,v příb.oborech	2,0	150,5	1,7	22,3	9,0	5,6
43 Úředníci pro zpracování číselných údajů a v logistice	5,4	151,5	0,7	22,5	9,1	5,0
44 Ostatní úředníci	17,2	150,3	0,4	23,5	8,2	5,3

**Měsíční odpracovaná a neodpracovaná doba  
podle hlavních tříd a tříd zaměstnání CZ-ISCO**

hlavní třída / třída zaměstnání CZ-ISCO	počet zaměst. tis. osob	odpracovaná doba		neodpracovaná doba		
		celkem hod/měs	z toho přesčas hod/měs	celkem hod/měs	z toho	
					dovolená hod/měs	nemoc hod/měs
5 Pracovníci ve službách a prodeji	109,5	147,9	1,9	23,1	8,8	7,2
51 Pracovníci v oblasti osobních služeb	38,0	153,8	0,7	20,2	5,5	7,5
52 Pracovníci v oblasti prodeje	1,5	152,9	1,2	21,0	8,4	5,0
53 Pracovníci osob.péče ve vzdělávání,zdravotnictví,příbuz.obl.	43,0	144,8	2,1	25,3	9,9	8,1
54 Pracovníci v oblasti ochrany a ostrahy	27,0	144,1	3,4	23,7	11,8	5,3
6 Kvalifikovaní pracovníci v zemědělství,lesnictví a rybářství	1,7	152,6	4,5	25,8	9,3	8,8
61 Kvalifikovaní pracovníci v zemědělství	1,4	153,2	5,2	25,9	9,5	8,5
62 Kvalifikovaní pracovníci v lesnictví, rybářství a myslivosti	0,2	148,8	0,9	25,5	8,2	10,2
7 Řemeslníci a opraváři	7,9	153,1	3,2	23,2	8,2	7,4
71 Řemeslníci,kvalif.pracovníci na stavbách(kromě elektrikářů)	2,3	154,1	3,5	22,7	7,6	7,8
72 Kovodělníci,strojírenští dělníci,pracovníci v příb.oborech	2,9	151,3	2,3	24,0	9,0	7,3
73 Pracovníci v obl.uměleckých a tradičních řemesel, polygrafie	0,3	155,9	2,5	20,6	6,6	6,6
74 Pracovníci v oboru elektroniky a elektrotechniky	1,3	153,5	5,4	24,0	9,5	7,1
75 Zpracovatelé potravin,dřeva,textilu,pracovníci příbuz.oborů	1,1	154,6	2,4	21,8	6,6	7,8
8 Obsluha strojů a zařízení, montéři	11,6	154,1	5,7	22,9	8,8	6,9
81 Obsluha stacionárních strojů a zařízení	2,3	151,0	2,7	23,3	9,1	6,9
83 Řidiči a obsluha pojízdných zařízení	9,2	155,0	6,5	22,8	8,7	6,8
9 Pomocní a nekvalifikovaní pracovníci	42,2	150,2	1,0	24,0	7,5	9,0
91 Uklízeči a pomocníci	26,2	151,1	0,7	22,8	6,5	8,9
92 Pomocní pracovníci v zemědělství, lesnictví a rybářství	0,3	154,4	1,6	23,5	10,1	7,4
93 Pomocní pracovníci těžby,staveb.,výroby,dopravy a příb.ob.	1,6	150,2	2,9	25,3	9,9	8,3
94 Pomocní pracovníci při přípravě jídla	1,3	151,0	1,7	23,9	5,4	10,4
96 Pracovníci s odpady a ostatní pomocní pracovníci	12,8	148,2	1,3	26,4	9,7	9,2
<b>CELKEM - platová sféra ČR</b>	<b>661,1</b>	<b>150,2</b>	<b>1,7</b>	<b>23,0</b>	<b>8,4</b>	<b>5,5</b>



**Měsíční odpracovaná a neodpracovaná doba  
podle podskupin a kategorií zaměstnání CZ-ISCO**

podskupina zaměstnání / kategorie zaměstnání CZ-ISCO	počet zaměst.  tis. osob	odpracovaná doba		neodpracovaná doba		
		celkem hod/měs	z toho přesčas hod/měs	celkem hod/měs	z toho	
					dovolená hod/měs	nemoc hod/měs
0110 Generálové a důstojníci v ozbrojených silách	5,9	146,1	0,2	28,7	11,7	2,5
01102 Vyšší důstojníci v ozbrojených silách	2,1	145,2	0,1	29,2	11,5	2,2
01103 Nižší důstojníci v ozbrojených silách	3,8	146,5	0,2	28,4	11,8	2,6
0210 Poddůstojníci v ozbrojených silách	8,6	146,1	0,0	30,3	10,0	7,2
0310 Ostatní zaměstnanci v ozbrojených silách	9,4	147,1	0,3	28,6	10,0	4,5
03101 Praporčíci v ozbrojených silách	6,9	146,0	0,4	29,4	11,0	3,5
1112 Nejvyšší státní úředníci	2,5	150,7	0,2	22,9	10,1	2,8
11121 Velvyslanci, konzulové a příbuzní pracovníci	0,3	149,8	0,0	23,5	14,2	0,6
11123 Nejvyšší státní úředníci ústředních státních orgánů	0,2	151,3	0,3	22,8	10,4	2,1
11125 Nejvyšší státní úředníci veřejné správy(kr.ústř.stát.orgánů)	1,7	151,0	0,1	22,8	9,3	3,3
1120 Nejvyšší představitelé společností (kromě zájm. a příb.org.)	1,0	152,5	0,1	20,5	10,4	2,3
11201 Nejvyšší představitelé velkých společností a institucí	0,5	153,5	0,1	20,0	10,0	1,7
11202 Nejvyšší představitelé středních společností a institucí	0,3	151,3	0,0	21,0	10,5	3,1
11203 Nejvyšší představitelé malých společností a institucí	0,2	152,3	0,1	21,2	10,8	2,7
1211 Řídící pracovníci v oblasti financí (kr.fin.,pojišť.slужeb)	1,3	151,7	0,2	21,8	10,2	3,1
12111 Ekonomičtí a finanční náměstci (ředitelé)	0,3	153,6	0,3	19,9	10,8	1,5
12112 Řídící pracovníci ekonomiky, financí (kr.fin.,pojišť.slужeb)	0,8	151,1	0,2	22,4	10,1	3,6
12113 Řídící pracovníci v oblasti účetnictví a kontrolingu	0,2	151,5	0,1	21,7	10,1	1,7
1212 Řídící pracovníci v oblasti lidských zdrojů	0,7	151,6	0,3	24,4	10,7	3,9
12122 Řídící pracovníci v oblasti personální	0,2	151,2	0,9	22,9	11,2	2,8
12123 Řídící pracovníci v oblasti zaměstnanosti	0,5	151,3	0,0	26,0	10,7	4,9
1219 Ostatní řídicí pracovníci správy podniku a pod. činnosti	2,4	151,0	0,4	23,0	10,3	3,4
12192 Řídící pracovníci hospodaření s majetkem státu a organizací	0,7	149,9	0,3	23,9	10,3	4,1
12196 Řídící pracovníci vnitřních věcí státu a region. rozvoje	0,4	151,5	0,5	22,7	10,4	2,8
1221 Řídící pracovníci v obchodu, marketingu a v příb. oblastech	0,2	152,9	0,9	21,3	11,7	2,5
1223 Řídící pracovníci v oblasti výzkumu a vývoje	0,2	153,1	0,1	22,5	9,9	2,6
1311 Řídící pracovníci v zemědělství, lesnictví a příb. oborech	0,6	152,0	0,2	21,6	10,3	2,3
13112 Řídící pracovníci v zemědělství a zahradnictví	0,2	151,5	0,3	22,2	10,2	2,8
13115 Řídící pracovníci v oblasti životního prostředí	0,3	151,5	0,0	21,9	10,6	2,1
1323 Řídící pracovníci ve stavebnictví a zeměměřictví	0,2	152,2	0,0	20,6	9,2	3,4
1324 Řídící pracovníci v dopravě, logistice a příbuzných oborech	0,3	153,2	0,6	20,6	9,1	3,1
13243 Řídící pracovníci v oblasti dopravy	0,2	153,3	0,6	20,3	9,0	3,3
1330 Řídící pracovníci v oblasti ICT	0,4	151,7	0,6	22,6	10,6	3,0
13302 Řídící pracovníci v oblasti inf. technolog. a činnosti	0,3	152,4	0,7	22,1	10,3	3,0
1341 Řídící pracovníci v oblasti péče o děti	3,5	153,3	0,1	20,2	9,6	2,5
13411 Řídící prac.předškol.výchovy (kr.žáků se spec.vzděl.potřeb.)	2,4	153,5	0,1	20,0	9,1	2,8
13413 Řídící pracovníci v oblasti mimoškolní výchovy	0,3	150,9	0,3	22,7	14,0	1,4
1342 Řídící pracovníci v oblasti zdravotnictví	1,2	155,6	5,5	23,1	12,3	2,6
13422 Primáři v oblasti zdravotnictví	0,4	162,9	11,9	22,0	12,9	1,5
13424 Vrchní sestry v oblasti zdravotnictví	0,4	151,1	2,2	24,3	12,2	3,8
1343 Řídící pracovníci v oblasti péče o seniory	0,5	151,1	0,3	22,4	9,7	4,2
13431 Náměstci v oblasti péče o seniory	0,2	151,2	0,2	24,2	10,7	4,6
1344 Řídící pracovníci v sociální oblasti (kromě péče o seniory)	0,9	151,2	0,1	23,5	10,5	4,7

**Měsíční odpracovaná a neodpracovaná doba  
podle podskupin a kategorií zaměstnání CZ-ISCO**

podskupina zaměstnání / kategorie zaměstnání CZ-ISCO	počet zaměst.  tis. osob	odpracovaná doba		neodpracovaná doba		
		celkem hod/měs	z toho přesčas hod/měs	celkem hod/měs	z toho	
					dovolená hod/měs	nemoc hod/měs
13441 Řídicí pracovníci důchod., nemoc., sociálních a jiných dávek	0,6	151,5	0,1	23,8	9,8	5,3
13442 Řídicí pracovníci pobytových soc. služeb (kr.péče o seniory)	0,3	150,4	0,2	23,0	12,2	2,8
1345 Řídicí pracovníci v oblasti vzdělávání	9,2	155,1	0,2	18,7	6,9	1,7
13451 Řídicí pracovníci na ZŠ	5,6	155,5	0,3	18,3	6,7	1,7
13452 Řídicí pracovníci na SŠ	1,8	154,7	0,2	19,4	7,5	1,6
13455 Řídicí pracovníci na VŠ	0,3	151,4	0,1	21,8	10,2	3,5
1349 Řídicí pracovníci knihoven, muzeí, práva a bezpečnosti apod.	2,6	146,1	1,6	23,2	12,2	2,5
13491 Řídicí pracovníci knihoven, muzeí a v příbuzných oblastech	0,3	156,8	0,3	16,8	7,9	2,5
13492 Řídicí pracovníci obrany, bezpečnosti státu, požární ochrany	1,6	146,4	2,4	22,9	12,7	2,2
13494 Řídicí pracovníci v právní oblasti	0,2	144,4	0,1	26,4	11,9	4,2
1412 Řídicí pracovníci v oblasti stravovacích služeb	0,2	156,4	0,2	17,3	6,0	4,3
14125 Řídicí pracovníci ve školních jídelnách	0,2	157,0	0,1	16,4	5,0	4,2
1431 Řídicí pracovníci kultury, vydavatelství, sportu, zábavy	0,4	157,5	0,5	17,1	8,7	2,6
1439 Řídicí pracovníci CK, nemovitostí, osob., oprav. aj. služeb	0,3	153,3	0,6	21,2	9,9	2,6
2131 Biologové, botanici, zoologové a příbuzní specialisté	1,2	152,9	3,1	23,5	10,7	3,2
2132 Specialisté v zemědělství, lesnictví, rybářství a vod.hosp.	1,6	150,4	0,1	23,0	9,5	3,8
2133 Specialisté ochrany životního prostředí (kr.přům.ekologie)	1,8	150,0	0,1	23,5	9,0	4,0
2141 Specialisté v oblasti průmysl.inženýrství a příbuz.oblastech	1,1	150,0	0,3	24,0	9,6	3,5
2211 Praktičtí lékaři	1,3	165,9	17,2	23,2	11,5	3,3
22111 Praktičtí lékaři pro dospělé	1,1	165,7	17,7	23,5	11,1	3,2
2212 Lékaři specialisté	9,7	168,5	17,8	22,1	11,8	2,5
22121 Lékaři v interních oborech	1,8	167,4	16,1	21,7	11,6	2,9
22122 Lékaři v chirurgických oborech	1,1	175,2	22,8	20,5	11,5	1,9
22128 Lékaři bez atestace (kromě oborů praktického lékařství)	2,3	169,1	19,3	23,7	12,1	2,2
2221 Všeobecné sestry se specializací	12,2	150,8	5,9	22,1	11,1	5,4
22211 Staniční sestry (kromě sester v oblasti porodní asistence)	2,6	153,7	4,7	22,6	11,0	5,0
22212 Sestry pro intenzivní péči (vč. pediatrie a neonatologie)	2,9	151,5	8,6	22,1	11,2	5,3
22214 Sestry pro pediatrii	1,9	148,5	3,4	19,9	9,6	5,4
2320 Učitelé odborných předmětů, praktického vyučování, lektori	12,0	153,9	0,2	20,2	3,1	3,9
23201 Učitelé odborných předmětů (kr. žáků se spec.vzděl.potřeb.)	6,9	154,2	0,2	19,9	2,7	3,6
23203 Učitelé odborného výcviku (kr. žáků se spec.vzděl.potřeb.)	4,2	153,5	0,2	20,6	3,8	4,2
2330 Učitelé SŠ (kr.odborných předmětů), konzervatořích, 2.st.ZŠ	39,8	154,6	0,3	19,3	2,2	3,9
23301 Učitelé všeobecně vzdělávacích předmětů na SŠ	15,4	154,6	0,2	19,4	2,3	3,5
23303 Učitelé na 2. stupni ZŠ	23,8	154,6	0,3	19,3	2,1	4,3
2341 Učitelé na 1. stupni ZŠ	24,8	154,5	0,2	19,2	2,2	4,2
23411 Učitelé na 1. stupni ZŠ (kr. v přípravných třídách ZŠ)	24,6	154,6	0,2	19,2	2,2	4,2
2342 Učitelé v oblasti předškolní výchovy	23,8	151,7	0,1	21,8	6,9	5,8
23526 Vychovatelé pro děti se speciálními vzdělávacími potřebami	3,0	147,7	0,5	25,5	12,0	5,8
2354 Lektori a učitelé hudby na ostatních školách	3,1	158,5	0,1	15,4	1,0	2,6
2355 Lektori a učitelé umění na ostatních školách	1,5	158,6	0,1	15,2	0,9	2,4
2359 Spec.pedagog., vychovatelé (kr.spec.vzděl.potř.),ost.pedagog.	12,3	152,9	0,3	21,0	4,8	4,8
23591 Speciální pedagogové	1,4	149,3	0,4	24,9	7,6	4,4
23593 Vychovatelé (kr.vychovatelů pro osoby se spec.vzděl.potřeb.)	8,7	153,9	0,2	19,8	3,0	5,1

**Měsíční odpracovaná a neodpracovaná doba  
podle podskupin a kategorií zaměstnání CZ-ISCO**

podskupina zaměstnání / kategorie zaměstnání CZ-ISCO	počet zaměst.  tis. osob	odpracovaná doba		neodpracovaná doba		
		celkem hod/měs	z toho přesčas hod/měs	celkem hod/měs	z toho	
					dovolená hod/měs	nemoc hod/měs
23594 Pedagogové volného času	1,4	150,4	0,4	23,6	12,6	3,0
2411 Specialisté v oblasti účetnictví	3,9	151,4	0,3	22,4	9,7	3,5
24111 Hlavní účetní	1,6	154,0	0,4	19,3	9,2	2,5
2422 Specialisté v oblasti strategie a politiky organizací	15,5	149,2	0,2	25,3	9,9	4,5
24222 Spec. analytici, metodici v obl.politiky firem a veř.správy	2,5	149,7	0,1	26,6	10,0	5,9
24225 Specialisté v obl. hospodaření s majetkem státu a organizací	3,1	148,5	0,2	25,3	9,9	4,5
24227 Specialisté v obl. správy školství, kultury a zdravotnictví	1,7	149,9	0,3	23,7	9,8	4,2
24228 Specialisté v oblasti vnitřních věcí státu a region. rozvoje	1,5	149,2	0,2	28,0	10,5	4,2
2522 Systémoví administrátoři, správci počítačových sítí	1,7	151,2	0,8	22,9	9,8	4,1
2612 Asistenti soudců a příbuzní pracovníci	1,9	150,2	0,0	23,3	10,9	4,6
2619 Podnik.právnicki, právníci legislativci a os.spec.v obl.práva	3,3	147,3	0,1	26,5	9,9	5,3
26195 Podnikoví právníci	1,1	147,9	0,1	26,2	10,1	5,2
2621 Specialisté archiváři,kurátoři a správci památkových objektů	2,0	151,6	0,1	21,7	9,0	4,5
2634 Psychologové	1,4	148,8	0,4	25,3	9,6	4,4
2635 Specialisté v oblasti sociální práce	3,5	147,3	0,4	25,9	9,5	6,1
26351 Sociální pracovníci specialisté v oblasti veřejné správy	1,6	147,9	0,5	25,9	8,5	6,3
2652 Hudebníci, zpěváci a skladatelé	1,9	166,6	0,0	8,9	2,1	2,2
3112 Stavební technici	2,9	149,8	0,3	23,6	9,7	4,8
31124 Stavební technici přípravy a realizace investic, inženýringu	1,1	150,3	0,2	23,2	9,3	4,4
3118 Technici kartografové,zeměměřiči,pracovníci v příbuz.oborech	3,2	149,0	0,0	24,4	8,8	8,1
3119 Technici v ost.obor.(textil.,kožed'.,polygraf., dřev.apod)	2,8	150,6	2,0	22,2	9,2	5,8
31198 Technici bezp. práce, ochrany zdraví, racionalizace výroby	1,4	149,5	2,5	21,4	9,6	6,0
3211 Technici a asistenti pro obsluhu lékařských zařízení	1,4	157,3	12,8	26,2	13,2	4,9
32112 Radiologičtí asistenti	1,2	157,2	13,3	26,5	13,2	5,2
3212 Odborní laboranti, laboratorní asistenti v obl.zdravotnictví	2,9	153,2	8,1	26,3	11,9	5,5
32121 Zdravotní laboranti	2,7	153,3	8,3	26,3	11,8	5,6
3221 Všeobecné sestry bez specializace	19,8	147,7	4,8	22,8	10,9	6,3
32211 Všeobecné sestry bez specializace (kr.dětských sester)	19,8	147,7	4,8	22,8	10,9	6,3
3255 Odborní pracovníci v oblasti rehabilitace	1,1	147,5	1,0	26,8	10,3	6,6
3256 Praktické sestry	2,3	147,5	5,6	22,4	11,4	6,3
3257 Asistenti ochrany veřejného zdraví	1,0	147,4	0,1	25,8	9,3	4,7
3258 Zdravotničtí záchranáři	2,6	149,9	10,9	22,9	14,5	4,2
3313 Odborní pracovníci účetnictví, ekonomiky, personalistiky	16,3	151,3	0,4	22,6	9,2	4,1
33131 Odborní účetní všeobecní	6,5	152,4	0,3	21,2	9,0	3,7
33132 Odborní účetní mzdoví	2,0	152,5	0,8	21,7	8,6	3,3
33133 Odborní účetní finanční a investiční	2,4	150,3	0,4	23,4	9,9	4,5
33137 Odborní pracovníci kalkulací, cen, nákladů a rozpočtů	1,2	150,0	0,1	25,5	9,7	5,3
3333 Odborní pracovníci úřadů práce a pracovních agentur	2,7	149,7	0,0	27,8	9,7	7,8
3339 Obchod.,reklamační ref.,prac.propag.a reklamy,ost.zprostřed.	1,0	154,2	1,0	20,5	9,0	3,5
3341 Vedoucí v oblasti administrativních agend	3,3	150,2	0,2	23,3	9,1	4,9
33411 Vedoucí všeobecných administrativních pracovníků	1,0	150,7	0,1	22,8	8,7	6,1
3342 Odborní administrativní pracovníci v právní oblasti	2,7	148,3	0,1	25,2	9,6	6,5
3343 Odborní pracovníci v administrativě a správě organizace	29,3	148,9	0,4	24,2	9,5	4,9

**Měsíční odpracovaná a neodpracovaná doba  
podle podskupin a kategorií zaměstnání CZ-ISCO**

podskupina zaměstnání / kategorie zaměstnání CZ-ISCO	počet zaměst.  tis. osob	odpracovaná doba		neodpracovaná doba		
		celkem hod/měs	z toho přesčas hod/měs	celkem hod/měs	z toho	
					dovolená hod/měs	nemoc hod/měs
33431 Odborní asistenti v administrativě	6,5	149,7	0,3	23,8	9,5	4,7
33432 Odborní pracovníci hospodářské správy	5,5	147,6	0,4	24,7	10,4	5,3
33433 Odborní pracovníci organizace a řízení	2,9	149,1	0,2	24,4	8,2	4,2
33436 Odborní pracovníci vnitřních věcí státu, konzulárních služeb	2,8	146,4	0,8	24,8	10,4	4,6
33437 Odborní pracovníci správy školství, kultury a zdravotnictví	1,6	152,5	0,4	21,3	8,2	4,4
3351 Pracovníci Celní správy ČR	3,8	138,2	0,9	26,3	12,1	3,4
3352 Pracovníci veřejné správy v oblasti daní	12,0	148,4	0,1	25,1	7,0	5,5
3353 Pracovníci veřejné správy v oblasti sociálních, jiných dávek	8,6	149,4	0,2	26,3	8,3	9,6
3354 Pracovníci veřejné správy vydávající různá povolení	1,5	149,3	0,3	24,2	9,1	5,5
3355 Policejní inspektoři, komisaři a radové Policie ČR	39,4	142,6	4,0	24,0	12,7	3,7
33551 Inspektoři Policie ČR	21,6	143,8	4,0	23,0	12,7	4,2
33552 Vrchní inspektoři Policie ČR	7,9	141,6	3,7	24,7	12,3	3,5
33553 Komisaři Policie ČR	5,2	141,5	4,2	25,4	12,8	2,9
33554 Vrchní komisaři Policie ČR	3,7	140,2	4,2	26,6	13,5	3,0
3359 Pracovníci veřejné správy v oblasti státních regulací j.n.	1,7	149,1	0,5	26,8	10,0	6,3
3411 Odborní pracovníci v právní obl., bezpečnosti, příbuz.oborech	1,3	149,3	1,3	24,9	10,4	5,8
3412 Odborní pracovníci v oblasti sociální práce	9,2	146,4	0,3	25,8	9,9	6,8
34121 Sociální pracovníci v oblasti veřejné správy	3,4	148,8	0,2	26,7	9,4	6,6
34123 Sociální pracovníci péče o zdravotně postižené	1,6	141,2	0,2	26,1	11,6	7,6
34124 Sociální pracovníci péče o seniory (kr.péče o zdr.postiž.)	1,3	146,2	0,5	24,1	8,8	7,3
3511 Technici provozu ICT, technici programátoři	1,3	150,7	1,1	22,8	9,9	4,5
3513 Technici počítačových sítí a systémů	1,1	152,6	0,8	22,2	9,5	3,5
4110 Všeobecní administrativní pracovníci	9,8	150,0	0,5	23,6	9,2	5,5
4120 Sekretáři (všeobecní)	2,3	149,7	0,2	23,9	9,1	5,1
4131 Pracovníci pro zpracování textů, písaři	2,0	146,5	0,1	27,0	9,7	9,9
41312 Písaři	2,0	146,4	0,0	27,1	9,7	9,9
4132 Pracovníci pro zadávání dat	0,3	150,0	0,6	24,0	10,3	4,5
4223 Operátoři telefonních panelů	0,2	149,0	2,4	22,6	9,1	7,2
4224 Recepční v hotelích a dalších ubytovacích zařízeních	0,2	152,5	4,4	19,5	10,1	5,6
4225 Pracovníci v informačních kancelářích	0,6	151,1	1,8	22,5	8,7	5,4
4226 Recepční (kr.recepčních v hotelích, ubytovacích zařízeních)	0,3	148,3	1,3	22,1	9,9	5,8
4229 Pracovníci informačních služeb j.n.	0,3	150,7	0,8	24,0	8,3	7,0
4311 Úředníci v oblasti účetnictví	2,6	152,0	0,4	21,4	9,0	4,1
43111 Účetní všeobecní	1,8	152,0	0,4	21,5	9,0	4,3
43112 Účetní finanční a investiční	0,3	152,8	0,3	20,3	9,0	3,2
4312 Úředníci v oblasti statistiky, finančnictví a pojišťovnictví	1,1	148,4	0,2	25,6	8,8	8,5
43122 Úředníci v oblasti financí	0,2	148,3	0,3	25,6	9,8	5,7
4313 Mzdoví účetní	0,5	153,0	0,6	20,6	9,2	3,0
4321 Úředníci ve skladech	0,6	150,2	0,8	24,0	9,6	5,3
4323 Pracovníci v dopravě a přepravě	0,7	154,0	2,8	21,6	9,3	4,0
43233 Provozní technici v dopravě	0,3	152,7	1,3	21,3	9,4	4,4
4411 Knihovníci	4,1	152,9	0,5	21,1	7,1	5,6
4412 Pracovníci poštovního provozu (kromě úředníků na přepážkách)	0,3	147,6	0,1	25,9	9,0	8,0

**Měsíční odpracovaná a neodpracovaná doba  
podle podskupin a kategorií zaměstnání CZ-ISCO**

podskupina zaměstnání / kategorie zaměstnání CZ-ISCO	počet zaměst.  tis. osob	odpracovaná doba		neodpracovaná doba		
		celkem hod/měs	z toho přesčas hod/měs	celkem hod/měs	z toho	
					dovolená hod/měs	nemoc hod/měs
4415 Pracovníci evidence dat a archivů	1,8	148,7	0,3	25,2	8,8	7,0
4416 Personální referenti	0,9	151,7	0,7	22,3	9,3	3,7
4419 Úředníci správy škol., kult., zdravot., vnitř. věcí státu a ost.	10,0	149,5	0,3	24,3	8,5	5,0
44191 Úředníci všeobecné správy vnitřních věcí státu	2,1	149,4	0,6	24,5	9,0	5,4
44192 Úředníci zahraničních vztahů	0,5	149,7	0,3	24,0	12,2	2,3
44193 Úředníci v oblasti správy školství, kultury a zdravotnictví	0,9	152,4	0,2	21,1	7,7	4,5
44194 Úředníci v oblasti správy průmyslu a dopravy	0,5	148,1	0,2	25,5	8,3	5,6
5120 Kuchaři (kromě šéfkuchařů), pomocní kuchaři	21,5	153,0	0,6	20,8	4,8	8,8
51201 Kuchaři (kromě šéfkuchařů)	16,5	153,4	0,6	20,3	4,6	8,6
51203 Pomocní kuchaři	4,9	151,4	0,5	22,3	5,2	9,8
5151 Vedoucí provozu stravovacích, ubytovacích a dalších zařízení	4,7	155,5	0,5	18,2	5,8	5,0
51511 Vedoucí provozu školních jídelen a menz	3,2	157,2	0,2	16,3	4,2	4,9
51512 Vedoucí provozu ubyt., strav., pohostinství (kr. škol. jídelen)	0,8	149,7	0,8	24,1	10,1	5,2
5153 Správci objektů	9,5	154,6	0,7	19,5	6,3	6,1
5164 Chovatelé, ošetřovatelé zvířat v zařiz. pro chov, příbuz. prac.	0,7	152,1	4,0	23,9	11,1	6,5
5230 Pokladníci a prodavači vstupenek a jízdenek	1,1	151,7	0,9	21,6	8,2	5,5
52302 Pokladníci v organizacích	0,7	149,8	0,5	23,7	8,5	6,5
5312 Asistenti pedagogů	10,3	148,4	0,2	25,0	6,0	6,5
53121 Asistenti učitelů	6,0	148,7	0,0	24,9	4,9	6,3
53122 Asistenti vychovatelů	4,2	148,1	0,3	25,2	7,5	6,6
5321 Ošetřovatelé a prac. sociálních služeb v obl. pobytové péče	17,9	140,7	1,0	25,6	11,0	9,1
53211 Ošetřovatelé v oblasti pobytové péče	2,5	142,0	2,5	26,4	11,7	9,3
53212 Pracovníci přímé obslužné péče v oblasti pobytové péče	13,6	140,5	0,8	25,2	10,7	8,9
5322 Ošetřovatelé a prac. soc. služeb v obl. ambul. služeb, dom. péče	2,1	146,8	1,1	26,5	10,0	10,0
53222 Prac. přímé obslužné péče ambul. služeb, pečovatelé dom. péče	1,4	147,3	1,5	26,5	9,5	10,1
5329 Sanitáři, laboratorní pracovníci, ost. prac. ve zdrav. a soc. obl.	12,5	147,2	5,5	24,8	11,5	7,9
53295 Sanitáři	9,2	147,5	5,3	25,2	10,8	8,6
53296 Řidiči vozidel zdravotnické záchranné služby	1,8	150,1	10,6	22,2	15,0	3,9
5411 Příslušníci HZS ČR, hasiči ostatních jednotek požární ochrany	8,6	142,4	1,8	22,3	13,4	4,0
54111 Příslušníci v jednotkách požární ochrany HZS ČR	6,4	142,7	1,5	21,7	13,9	4,0
54112 Příslušníci operačních středisek HZS ČR	0,6	140,1	1,2	24,1	13,8	4,5
5412 Policisté	8,0	147,1	3,4	22,5	9,3	6,1
54125 Strážníci	7,8	147,1	3,5	22,5	9,3	6,1
5413 Pracovníci vězeňské služby	6,9	139,8	5,1	27,9	14,0	5,3
5414 Pracovníci ostrahy a bezpečnostních agentur	3,0	150,4	3,7	21,3	9,1	6,9
54141 Vrátní	2,1	150,0	2,8	21,2	8,9	7,2
54142 Pracovníci ostrahy, strážní	0,8	152,4	6,0	20,8	9,7	5,5
6111 Pěstitelé zemědělských plodin	0,1	153,4	1,1	21,3	5,0	7,5
6113 Zahradníci a pěstitelé v zahradnických školkách	1,0	149,9	2,7	26,1	9,0	8,7
61131 Zahradníci pro pěstování zahradních rostlin	0,7	150,4	2,4	25,5	8,9	8,4
61132 Zahradníci krajináři	0,1	155,8	10,5	27,7	12,3	8,6
6210 Kvalifikovaní pracovníci v lesnictví a příbuzných oblastech	0,2	148,6	0,9	25,7	8,2	10,4
62101 Kvalifikovaní pracovníci pro pěstění a ošetřování lesa	0,2	149,3	1,0	25,3	7,5	10,4

**Měsíční odpracovaná a neodpracovaná doba  
podle podskupin a kategorií zaměstnání CZ-ISCO**

podskupina zaměstnání / kategorie zaměstnání CZ-ISCO	počet zaměst.  tis. osob	odpracovaná doba		neodpracovaná doba		
		celkem hod/měs	z toho přesčas hod/měs	celkem hod/měs	z toho	
					dovolená hod/měs	nemoc hod/měs
62102 Kvalifikovaní pracovníci pro těžbu dřeva	0,0	138,9	1,0	35,3	10,7	17,5
7112 Zedníci, kamnáři, dlaždiči a montéři suchých staveb	0,6	147,6	1,7	27,2	9,2	10,2
71121 Zedníci (kromě zedníků ohnivzdorného zdiva)	0,5	147,8	1,7	27,0	9,1	9,9
7115 Tesaři a stavební truhláři	0,1	150,9	1,5	24,1	8,5	8,3
71151 Tesaři	0,1	149,3	1,2	25,2	8,1	10,1
71152 Stavební truhláři	0,0	153,1	2,0	22,6	9,1	5,8
7119 Kvalifik.staveb.dělníci,staveb.údržbáři budov,montéři apod.	1,0	159,3	4,3	18,6	5,5	6,5
71191 Stavební údržbáři budov	0,3	153,1	1,9	21,5	7,8	6,2
71194 Stavební montéři (kromě montérů suchých staveb)	0,4	168,5	5,3	11,8	1,4	5,1
71195 Kvalifikovaní stavební dělníci hlavní stavební výroby	0,3	153,4	5,2	24,6	9,0	8,2
7126 Instalatéři,potrubaři,stavební zámečníci a stavební klempíři	0,5	152,0	4,1	24,9	9,4	7,8
71261 Stavební instalatéři	0,2	150,6	2,1	24,8	9,8	7,1
71263 Instalatéři vodovodů	0,2	154,6	5,8	23,8	8,6	7,7
71264 Instalatéři ústředního topení	0,1	150,2	5,8	28,1	9,0	11,4
7131 Malíři (vč.stavebních lakýrníků a natěračů), tapetáři	0,1	151,7	2,9	25,0	9,3	7,8
71311 Malíři interiérů	0,1	152,5	3,1	24,5	9,1	7,5
7213 Pracovníci na zpracování plechu	0,0	151,9	0,9	21,7	9,0	5,6
7222 Nástrojari a příbuzní pracovníci	1,9	151,8	2,3	23,6	8,8	7,4
72222 Zámečníci strojů	0,1	153,4	3,5	24,0	9,4	5,4
72223 Provozní zámečníci, údržbáři	1,7	151,6	2,3	23,6	8,8	7,5
7231 Mechanici a opraváři motorových vozidel	0,7	150,7	2,0	24,1	9,2	6,2
72311 Mechanici a opraváři osobních automobilů	0,3	151,9	2,1	23,2	10,4	5,0
72312 Mechanici a opraváři nákladních automobilů	0,3	150,0	1,9	24,4	8,4	6,7
7233 Mechanici a opraváři zeměděl.,průmysl. a j.strojů, zařízení	0,2	148,8	2,8	26,8	9,4	9,8
72334 Mechanici a opraváři zeměděl. a lesnických strojů a zařízení	0,0	147,8	1,3	26,2	11,3	7,6
7311 Výrobci, mechanici, opraváři přesných přístrojů a zařízení	0,1	156,0	9,0	25,1	11,4	5,8
7317 Tradiční zpracovatelé dřeva, proutí a příbuzných materiálů	0,1	159,9	1,1	17,0	4,8	7,5
73172 Umělečtí truhláři a řezbáři	0,1	159,7	0,9	17,0	4,7	7,7
7319 Umělečtí kováři,zámečníci,kameníci,štukatéri apod.prac.	0,1	159,8	1,0	15,3	4,4	5,3
73191 Pracovníci zhotovující umělecké výrobky z kovů	0,1	159,9	0,5	15,6	4,9	5,0
7323 Pracovníci konečné úpravy tisku a vazači knih	0,1	149,5	1,6	26,0	6,7	7,8
7411 Stavební a provozní elektrikáři	0,6	154,5	5,7	23,1	9,7	6,5
7412 Elektromechanici	0,5	150,4	3,5	25,5	9,6	8,0
74121 Elektromechanici elektrických zařízení (kr.v dopr.prostřed.)	0,1	150,4	2,5	25,0	8,4	7,4
74123 Provozní elektromechanici	0,4	150,6	4,0	25,6	10,2	8,1
7413 Montéři a opraváři elektrických vedení	0,0	154,7	5,0	23,4	8,2	8,3
7421 Mechanici a opraváři elektronických přístrojů	0,1	166,2	17,2	22,0	8,5	5,0
7422 Mechanici a opraváři ICT	0,0	152,1	4,1	22,6	8,4	6,4
7522 Truhláři (kr.stavebních) a pracovníci v příbuzných oborech	0,2	145,7	2,0	29,8	9,1	12,3
7531 Krejčí, kožešníci a kloboučníci	0,3	162,5	1,5	15,1	2,8	6,2
75311 Krejčí	0,3	162,5	1,5	15,0	2,8	6,1
7533 Švadleny, šičky, vyšivači a pracovníci v příbuzných oborech	0,3	151,0	1,7	24,0	8,2	7,6
7534 Čalouníci a příbuzní pracovníci	0,0	156,5	1,7	20,5	7,7	5,2



**Měsíční odpracovaná a neodpracovaná doba  
podle podskupin a kategorií zaměstnání CZ-ISCO**

podskupina zaměstnání / kategorie zaměstnání CZ-ISCO	počet zaměst.  tis. osob	odpracovaná doba		neodpracovaná doba		
		celkem hod/měs	z toho přesčas hod/měs	celkem hod/měs	z toho	
					dovolená hod/měs	nemoc hod/měs
8157 Obsluha strojů v prádelnách a čistírnách	1,2	146,5	0,7	27,3	9,0	9,7
8182 Obsluha parních turbín, kotlů a příbuzných zařízení	0,7	156,0	5,1	18,8	8,7	3,8
81822 Obsluha kotlů na vytápění, výměníků (kr.kotlů lodí, lokomotiv)	0,6	155,4	4,4	18,8	8,5	4,1
81825 Obsluha zařízení spaloven	0,1	162,6	14,5	19,4	11,3	2,4
8189 Obsluha stacionárních strojů a zařízení j.n.	0,4	155,1	4,5	19,9	9,9	4,3
81891 Obsluha zařízení ve vodáren. a vodohospod.(vč.čistíren vody)	0,4	155,4	4,7	19,8	9,6	4,5
8322 Řidiči osobních a malých dodávkových automobilů, taxikáři	2,9	158,9	10,3	22,4	10,1	5,4
83221 Řidiči osobních a malých dodávkových automobilů	2,2	159,8	9,1	22,2	9,4	5,2
83223 Řidiči zdravotnické dopravní služby	0,7	156,3	13,9	23,1	12,3	6,2
8331 Řidiči autobusů, trolejbusů a tramvají	0,1	172,8	17,2	21,3	9,7	4,2
8332 Řidiči nákladních automobilů, tahačů a speciálních vozidel	4,8	153,2	4,9	22,6	7,7	7,6
83321 Řidiči nákladních automobilů (kromě tahačů)	3,5	153,5	5,3	22,3	7,4	7,6
83323 Řidiči popelářských vozů	0,1	149,8	3,6	26,3	10,5	10,1
83324 Řidiči silničních úklidových vozidel	0,3	152,5	4,1	24,9	8,6	8,3
8341 Řidiči a obsluha zemědělských a lesnických strojů	0,6	152,7	3,9	24,3	10,1	6,8
83411 Traktoristé a obsluha zemědělských strojů	0,6	152,7	4,2	24,5	10,1	6,9
8342 Obsluha železničních, zemních a příbuzných strojů a zařízení	0,1	155,3	4,4	22,0	8,3	5,8
83422 Obsluha zemních a příbuzných strojů	0,1	155,7	4,7	22,6	8,8	5,9
8344 Obsluha vysokozdvížných a jiných vozíků a skladníci	0,5	148,6	1,8	25,8	9,0	8,0
83443 Skladníci, obsluha manipulačních vozíků	0,5	148,7	1,8	25,8	9,1	7,7
9112 Uklízeči a pomocníci v hotelích, admin., průmysl. a j. objektech	25,6	151,1	0,7	22,7	6,4	8,9
91121 Uklízeči a pomocníci v administrativních objektech	3,9	149,4	0,4	24,1	7,6	8,8
91122 Uklízeči a pomocníci ve zdravotnických, sociálních zařízeních	4,4	146,2	1,8	28,0	9,4	11,1
91123 Uklízeči a pomocníci v ubytovacích a vzdělávacích zařízeních	14,8	153,3	0,3	20,4	4,9	8,1
91127 Uklízeči prodejních prostor	0,6	147,2	0,6	26,8	9,7	9,1
9121 Pracovníci pro ruční praní a žehlení	0,5	148,8	0,2	24,5	8,0	8,6
9333 Pomocní manipulační pracovníci (kromě výroby)	1,1	150,6	3,0	25,0	10,1	8,2
93331 Pomocní skladníci	0,3	153,1	1,8	22,3	8,7	6,0
93333 Pomocní pracovníci obchodního provozu	0,3	148,2	4,1	27,8	11,5	10,7
9412 Pomocníci v kuchyni	1,3	151,1	1,7	23,8	5,3	10,3
9613 Uklízeči veřejných prostranství, čističi kanalizací	10,0	147,8	1,3	26,9	9,8	9,5
96131 Uklízeči veřejných prostranství	8,4	147,6	1,2	27,0	9,6	9,8
9622 Pomocní pracovníci údržby budov a souvisejících prostor	1,2	151,7	2,1	23,3	9,0	6,7







## **Technický popis**



## Dodatek – Technický popis šetření

Technický popis šetření přibližuje metodické postupy používané při zpracování platové sféry Informačního systému o průměrném výděлку (ISPV-PLS). Popis je rozdělen do čtyř hlavních kapitol: koncepce šetření, vstupní údaje, nejdůležitější sledované ukazatele a definice vybraných pojmů.

### 1. Koncepce šetření

Kapitola popisuje základní soubor šetření a strukturu statistického souboru.

#### 1.1 Hrubý měsíční plat

Základním souborem ISPV-PLS je soubor ekonomických subjektů, definovaný registrem organizací RARIS informačního prezentačního systému ÚFIS spravovaným Ministerstvem financí. ÚFIS obsahuje informace z účetního a finančního výkaznictví organizačních složek státu, kapitol státního rozpočtu, státních příspěvkových organizací, státních fondů, územních samosprávných celků a jimi zřizovaných příspěvkových organizací v ČR (viz [www.info.mfcr.cz/ufis](http://www.info.mfcr.cz/ufis)). Ekonomické subjekty, které přísluší do platové sféry, odměňují platem podle zákoníku práce, zákona o státní službě, zákona o platu v rozpočtových organizacích, podle zákona o vojácích z povolání a zákona o služebním poměru příslušníků bezpečnostních sborů. Statistické šetření ISPV pro platovou sféru využívá dat Informačních systémů o platech a služebním příjmu provozovaných Ministerstvem financí (viz [www.mfcr.cz/isp](http://www.mfcr.cz/isp)).

#### 1.2. Struktura souboru ISPV-PLS

Statistické šetření ISPV-PLS pro platovou sféru za 1. pololetí 2018 zahrnuje 13 521 ekonomických subjektů, které představují 668 tisíc zaměstnanců (viz tabulka 1).

<b>Soubor ISPV platové sféry</b>	
Počet ekonomických subjektů	<b>13 521</b>
Počet zaměstnanců	<b>668 tisíc</b>

Tabulka 1

Z hlediska odvětvové skladby (podle klasifikace CZ-NACE) představují platovou sféru ISPV-PLS zejména tři odvětví národního hospodářství České republiky: odvětví veřejné správy, odvětví vzdělávání a odvětví zdravotní a sociální péče. Z hlediska geografického zachycuje šetření ISPV-PLS celou Českou republiku. Následující tabulky ukazují strukturu souboru ISPV-PLS za 1. pololetí 2018 z odvětvového a regionálního pohledu.

**Odvětvová skladba výběrového souboru ISPV platové sféry**

<b>Kód CZ-NACE</b>	<b>Sekce</b>	<b>Počet ES</b>
A	Zemědělství, lesnictví a rybnářství	10
B	Těžba a dobývání	0
C	Zpracovatelský průmysl	0
D	Výroba a rozvod elektřiny, plynu, tepla	0
E	Zásobování vodou, činnosti související s odpady	82
F	Stavebnictví	0
G	Obchod, opravy motorových vozidel	0
H	Doprava a skladování	21
I	Ubytování, stravování a pohostinství	150
J	Informační a komunikační činnosti	11
K	Peněžnictví a pojišťovnictví	0
L	Činnosti v oblasti nemovitostí	36
M	Profesní, vědecké a technické činnosti	35
N	Administrativní a podpůrné činnosti	12
O	Veřejná správa, obrana, sociální zabezpečení	3 976
P	Vzdělávání	7 644
Q	Zdravotní a sociální péče	886
R	Kulturní, zábavní a rekreační činnosti	636
S	Ostatní činnosti	22

Tabulka 2

**Regionální skladba výběrového souboru ISPV platové sféry**

<b>Kód NUTS 3</b>	<b>Kraj</b>	<b>Počet ES</b>
CZ010	Hlavní město Praha	963
CZ020	Středočeský	1 899
CZ031	Jihočeský	901
CZ032	Plzeňský	789
CZ041	Karlovarský	404
CZ042	Ústecký	1 036
CZ051	Liberecký	671
CZ052	Královéhradecký	845
CZ053	Pardubický	860
CZ063	Vysočina	824
CZ064	Jihomoravský	1 706
CZ071	Olomoucký	990
CZ072	Zlínský	917
CZ080	Moravskoslezský	1 266

Tabulka 3

## 2. Vstupní údaje

Kapitola popisuje specifika sběru dat pro šetření ISPV-PLS, nejdůležitější vstupní údaje, kvalitu údajů a používané klasifikace a číselníky.

### 2.1. Sběr dat

Vlastní sběr dat pro ISPV-PLS zabezpečuje Informační systém o platech.

ISPV-PLS přebírá kompletní soubor platové sféry, předzpracovaný pro účely Informačního systému o platech, a provádí na něm specifické kontroly.

### 2.2. Nejdůležitější vstupní údaje

Šetření ISPV-PLS monitoruje s pololetní periodicitou platovou úroveň a pracovní dobu jednotlivých zaměstnání podle klasifikace CZ-ISCO v České republice.

Hrubý plat je součtem platu za práci, náhrad platu a odměn za pracovní pohotovost, které jsou přímo sbíranými položkami. Šetření ISPV-PLS sleduje i strukturu hrubého měsíčního platu, tj. odměny, příplatky a náhrady.

Šetření ISPV-PLS dále sleduje pracovní dobu zaměstnanců. Vstupní věta o zaměstnanci obsahuje odpracovanou dobu za sledované období, a z ní počet přesčasových hodin. Odpracovaná doba u zaměstnanců odměňovaných měsíčním platem nezahrnuje dobu svátků v jinak pracovních dnech. Věta dále obsahuje celkovou neodpracovanou dobu za sledované období, z ní počet hodin nemoci a dovolené.

### 2.3. Kvalita údajů

Zjišťované charakteristiky podléhají nevýběrovým chybám, neboť se nejedná o výběrové šetření. Nevýběrové chyby bývají způsobeny především špatnou kvalitou dat předávaných respondenty (neúplné a chybné údaje) do Informačního systému o platu. Při zpracovávání údajů je jejich vliv snižován několikastupňovými kontrolními mechanismy a častými kontakty zpracovatele šetření s respondenty.

### 2.4. Klasifikace a číselníky

ISPV-PLS používá standardní statistické klasifikace a číselníky (podrobněji popsané na [www.czso.cz](http://www.czso.cz)). Použití platných statistických klasifikací je závazné jak pro orgán vykonávající státní statistickou službu, tak pro zpravodajské jednotky, které poskytují údaje pro statistické zjišťování. ISPV-PLS používá následující klasifikace a číselníky:

CZ-ISCO	<b>Klasifikace zaměstnání;</b> vydáno sdělením ČSÚ č. 206/2010 Sb. ze dne 16. června 2010 o zavedení Klasifikace zaměstnání CZ-ISCO. Poslední aktualizace byla provedena k 1. lednu 2018 sdělením ČSÚ č. 451/2017 Sb. ze dne 13. prosince 2017 o aktualizaci Klasifikace zaměstnání (CZ-ISCO).
CZ-ICSE	<b>Klasifikace postavení v zaměstnání;</b> vydáno sdělením ČSÚ č. 494/2003 Sb. ze dne 18. prosince 2003 o vydání Klasifikace postavení v zaměstnání.
KKOV	<b>Klasifikace kmenových oborů vzdělání;</b> od 1. ledna 2009 převzalo MŠMT gesci za Klasifikaci kmenových oborů vzdělání (KKOV) jako resortní klasifikaci.
LAU 1	<b>Číselník okresů;</b> od 1. ledna 2008 je systém statistické klasifikace územních struktur v České republice rozdělen, v souladu se systémem Eurostatu, na dvě části: klasifikace CZ-NUTS a systém LAU (Local Administrative Units). Z hlediska statistiky mají LAU závazný charakter. Jednotky LAU 1 ( <b>dřívější NUTS 4</b> ) jsou v ČR tvořeny okresy. Územní jednotky na úrovni LAU 1 přebírají kódy od dřívějších jednotek NUTS 4. Proti NUTS 4 jsou v LAU 1 následující změny: - do kódů LAU 1 okresů krajů Vysočina a Jihomoravského se promítá změna kódů NUTS 3 těchto krajů, - Praha se na úrovni LAU 1 nečlení.
CZ-NACE	<b>Klasifikace ekonomických činností (CZ-NACE);</b> vydáno sdělením ČSÚ č. 244/2007 Sb. ze dne 18. září 2007 o zavedení Klasifikace ekonomických činností.
CZ-GEONOM	<b>Klasifikace zemí;</b> vydáno sdělením ČSÚ č. 487/2003 Sb. ze dne 18. prosince 2003 o vydání Klasifikace zemí. Poslední aktualizace byla provedena k 15. prosinci 2008 sdělením ČSÚ č. 429/2008 Sb. ze dne 26. listopadu 2008 o aktualizaci Klasifikace zemí a o ukončení zveřejňování aktualizací.

### 3. Nejdůležitější sledované ukazatele

Kapitola popisuje nejdůležitější sledované ukazatele, algoritmy jejich výpočtu a kritéria pro zahrnutí zaměstnanců do dalších výpočtů.

#### 3.1. Hrubý měsíční plat

Hrubý plat je v ISPV-PLS definován jako součet platu za práci, náhrad platu a odměny za pracovní pohotovost za sledované období. **Hrubý měsíční plat** zaměstnance se vypočte podle vzorce:

$$HMP = \frac{PLAT + NAHRADY + POHOTOV}{MESPLAC\_prep}$$

kde:

HMP	je hrubý měsíční plat zaměstnance,
PLAT	je plat za práci zaměstnance v kumulaci za sledované období (vstupní položka věty o zaměstnanci),
NAHRADY	jsou náhrady platu zaměstnance v kumulaci za sledované období (vstupní položka věty o zaměstnanci),
POHOTOV	je odměna za pracovní pohotovost zaměstnance v kumulaci za sledované období (vstupní položka věty o zaměstnanci),
MESPLAC_prep	je počet přepočtených placených měsíců zaměstnance, tj. počet měsíců, které zaměstnanec odpracoval nebo za které pobíral náhrady platu (vyjma náhrady za dobu dočasně pracovní neschopnosti).

Počet přepočtených placených měsíců MESPLAC\_prep je roven počtu kalendářních měsíců (6 při 1. pololetí, 12 při celém roku) v případě, že zaměstnanec s plným pracovním úvazkem po celé sledované období pracoval nebo pobíral náhrady platu (s výjimkou náhrady za dobu dočasně pracovní neschopnosti). Pokud zaměstnanec byl v evidenčním stavu kratší dobu než sledované období, bude jeho počet placených měsíců zkrácen poměrem počtu pracovních dnů v evidenčním stavu a ve sledovaném období. Měl-li zaměstnanec sjednán kratší pracovní úvazek, bude jeho počet placených měsíců zkrácen poměrem kratšího a plného úvazku. Podobně se počet placených měsíců zkrátí, pokud zaměstnanec měl tzv. neplacenou absenci (např. neplacené volno, nemoc, ošetřování člena rodiny).

Při výpočtu charakteristik hrubého měsíčního platu (např. medián, průměr) za určitou skupinu zaměstnanců vstupuje každý zaměstnanec do výpočtu s váhou, odpovídající počtu jeho placených měsíců za sledované období (tzv. váha placené doby). Tedy zaměstnanec,

kteřý byl zaměstnán jen část období (nebo měl kratší úvazek, nebo byl nemocný), má menší vliv na výslednou charakteristiku. Vážený způsob výpočtu umožňuje korektní srovnání platové úrovně jednotlivých zaměstnání a srovnávání v čase.

**Počet zaměstnanců** je vypočten jako podíl součtu **přepočtených placených měsíců** za určitou skupinu zaměstnanců a počtu kalendářních měsíců ve sledovaném období (6 při 1. pololetí, 12 při celém roku).

**Měsíční placená doba** vyjadřuje počet placených hodin – součet hodin odpracovaných a hodin s náhradou platu (vyjma náhrady za dobu dočasné pracovní neschopnosti) za plně placený měsíc. Výpočet je konzistentní s výpočtem hrubého měsíčního platu.

**Kritéria pro zahrnutí zaměstnance do výpočtů** výše uvedených ukazatelů jsou následující:

- přepočtený počet placených měsíců zaměstnance je alespoň jeden měsíc,
- stanovená týdenní pracovní doba na dané pracovní místo je alespoň 30 hodin (dle doporučení Eurostatu).

Počet zaměstnanců a hrubá měsíční mzda/plat podle ISPV jsou rozdílné od údajů mzdové statistiky ČSÚ, neboť počet zaměstnanců přepočtený podle placených měsíců v rámci ISPV je nižší než přepočtený počet zaměstnanců z výkaznictví ČSÚ, a z toho důvodu je pak průměrná hrubá měsíční mzda/plat z šetření ISPV vyšší než hrubá měsíční mzda/plat podle ČSÚ. Počet zaměstnanců přepočtený podle placených měsíců na rozdíl od přepočteného počtu zaměstnanců uveřejňovaného ve mzdových šetřeních ČSÚ neobsahuje zaměstnance po dobu jejich neplacené absence (např. neplacené volno, nemoc, ošetřování člena rodiny), tj. po dobu, kdy zaměstnanci nedostávají náhrady, které jsou součástí hrubé mzdy. Navíc v ukazatelích ISPV nejsou zahrnuti zaměstnanci, kteří nesplňují výše uvedená kritéria pro zahrnutí zaměstnance do výpočtů. Koncept výpočtu hrubé měsíční mzdy/platu podle ISPV, který se používá mj. ve výdělkových šetřeních Eurostatu (viz šetření Structure of Earnings Survey), umožňuje provádět přesnější srovnání mezd/platů jednotlivých skupin zaměstnanců (a zejména jednotlivých zaměstnání) bez ovlivnění neplacenou absencí.

### 3.2. Měsíční odpracovaná a neodpracovaná doba

**Měsíční odpracovaná doba** zaměstnance se vypočte podle vzorce:

$$\text{ODPRACD}_{\text{mes}} = \frac{\text{ODPRACD}}{\text{MESEVID}_{\text{prep}}}$$

kde:

$\text{ODPRACD}_{\text{mes}}$  je měsíční odpracovaná doba zaměstnance,



ODPRACD	je odpracovaná doba zaměstnance v kumulaci za sledované období (vstupní položka věty o zaměstnanci),
MESEVID_prep	je počet přepočtených evidenčních měsíců zaměstnance, tj. počet měsíců, odpovídajících délce pracovního úvazku a délce pracovního poměru ve sledovaném období.

Počet přepočtených evidenčních měsíců MESEVID\_prep je roven počtu kalendářních měsíců v případě, že zaměstnanec s plným pracovním úvazkem po celé sledované období byl v pracovním poměru a nebyl na mateřské či rodičovské dovolené. Pokud zaměstnanec byl v evidenčním stavu kratší dobu než sledované období, bude jeho počet evidenčních měsíců zkrácen poměrem počtu pracovních dnů v evidenčním stavu a ve sledovaném období. Měl-li zaměstnanec sjednán kratší pracovní úvazek, bude jeho počet evidenčních měsíců zkrácen poměrem kratšího a plného úvazku.

Průměrná měsíční odpracovaná doba za určitou skupinu zaměstnanců je vypočtena jako vážená charakteristika, v níž měsíční odpracovaná doba každého zaměstnance má váhu odpovídající počtu jeho evidenčních měsíců ve sledovaném období (tzv. váha evidenční doby). Tedy zaměstnanec, který byl zaměstnán jen část období (nebo měl kratší úvazek), má menší vliv na výsledný průměr. Vážený způsob výpočtu umožňuje korektní srovnání průměrné odpracované doby podle jednotlivých zaměstnání a v jednotlivých letech.

Obdobně jako odpracovaná doba se počítají měsíční neodpracovaná doba a průměrné měsíční údaje o přesčasu, dovolené a nemoci.

**Počet zaměstnanců** je vypočten jako podíl součtu **přepočtených evidenčních měsíců** za určitou skupinu zaměstnanců a počtu kalendářních měsíců ve sledovaném období (6 při 1. pololetí, 12 při celém roku).

**Kritéria pro zahrnutí zaměstnance do výpočtů** výše uvedených ukazatelů jsou stejná jako u platových sestav:

- přepočtený počet placených měsíců zaměstnance je alespoň jeden měsíc,
- stanovená týdenní pracovní doba na dané pracovní místo je alespoň 30 hodin (dle doporučení Eurostatu).

#### 4. Definice vybraných pojmů

Ekonomický subjekt	Ekonomický subjekt je právnický subjekt nebo fyzická osoba s postavením podnikatele, zapsaná do registru ekonomických subjektů ČSÚ. Každému ekonomickému subjektu se přiděluje identifikační číslo (IČO).
Organizační jednotka	Z hlediska výdělkové statistiky ISPV se dělí ekonomické subjekty na organizační jednotky podle okresu, ve kterém jednotky působí. Organizační jednotku tvoří všechny útvary ekonomického subjektu, které působí ve stejném okrese.
Zpravodajská jednotka	Zpravodajskou jednotkou je právnická osoba, organizační složka státu nebo fyzická osoba, od nichž se požaduje poskytnutí údajů ve statistickém zjišťování podle zákona č. 89/1995 Sb., o státní statistické službě ve znění pozdějších předpisů.
Sledované období	Sledované období je období od začátku roku do konce čtvrtletí, ve kterém se statistické zjišťování provádí.
Mzdová sféra	Do mzdové sféry patří subjekty, které odměňují mzdou podle § 109, odst. 2 zákona č. 262/2006 Sb., zákoníku práce, ve znění pozdějších předpisů.
Platová sféra	Do platové sféry patří subjekty, které odměňují platem podle zákona č. 262/2006 Sb., zákoníku práce, podle zákona č. 234/2014 Sb., o státní službě, podle zákona č. 221/1999 Sb., o vojácích z povolání a podle zákona č. 361/2003 Sb., o služebním příjmu pro příslušníky bezpečnostních sborů, ve znění pozdějších předpisů.
Soubor ISPV-PLS	Souborem ISPV platové sféry je soubor ekonomických subjektů definovaný v ÚFIS registrem organizací RARIS (viz <a href="http://www.info.mfcr.cz/ufis">www.info.mfcr.cz/ufis</a> ).