



REGIONÁLNÍ STATISTIKA CENY PRÁCE

rok **2018**

Platová sféra

Jihomoravský kraj

Revidované výsledky ke dni 27. 3. 2020

WWW.ISPV.CZ

Copyright - MPSV ČR

Publikace ani její část nesmí být kopírována, rozšiřována a zařazována do informačních systémů v jakékoliv formě (elektronické, mechanické, optické, magnetické aj.) bez písemného souhlasu

Ministerstva práce a sociálních věcí

Zpracovatel: TREXIMA, spol. s r.o., třída Tomáše Bati 299, Louky, 763 02 Zlín

Obsah:

Úvod	7
Výsledková část - platová sféra	
Základní metodické přístupy	11
Popis publikovaných tabulek	12
Hrubý měsíční plat	
PLS-M0 Základní informace o hrubém měsíčním platu	13
PLS-M1 Hrubý měsíční plat podle pohlaví a věku	14
PLS-M2 Hrubý měsíční plat podle vzdělání	14
PLS-M7 Hrubý měsíční plat podle hlavních tříd a tříd zaměstnání CZ-ISCO	16
PLS-M8 Hrubý měsíční plat podle podskupin a kategorií zaměstnání CZ-ISCO	20
Měsíční odpracovaná a neodpracovaná doba	
PLS-T0 Základní informace o měsíční odpracované a neodpracované době	26
PLS-T8 Měsíční odpracovaná a neodpracovaná doba podle podskupin a kategorií zaměstnání CZ-ISCO	27
Hodinový výdělek	
PLS-V0 Základní informace o hodinovém výdělku	30
PLS-V1 Hodinový výdělek podle pohlaví a věku	31
PLS-V8 Hodinový výdělek podle podskupin a kategorií zaměstnání CZ-ISCO	32

Dodatek - Technický popis šetření

1. Koncepce šetření	37
1.1 Základní soubor	37
1.3 Struktura souboru RSCP-PLS	37
2. Vstupní údaje	38
2.1 Sběr dat	38
2.2 Nejdůležitější vstupní údaje	39
2.3 Kvalita údajů	39
2.4 Klasifikace a číselníky	39
3. Nejdůležitější sledované ukazatele	40
3.1 Hrubý měsíční plat	40
3.2 Měsíční odpracovaná a neodpracovaná doba	42
3.3 Hodinový výdělek	43
4. Definice vybraných pojmů	44



Úvodní část

Úvod

Regionální statistika ceny práce (RSCP) je systém pravidelného monitorování výdělkové úrovně a pracovní doby zaměstnanců v jednotlivých krajích České republiky formou statistického šetření. Sledovanými ukazateli výdělkové úrovně jsou hrubá měsíční mzda (plat) a hodinový výdělek. Šetření je obsahově harmonizováno se strukturálním šetřením EU „Structure of Earnings Survey“, viz nařízení Komise (ES) č. 1916/2000 ve znění pozdějších předpisů. Gestorem šetření je Ministerstvo práce a sociálních věcí (MPSV). Průběh a vývoj šetření RSCP řídí komise složená ze zástupců MPSV, Českého statistického úřadu (ČSÚ), Ministerstva financí, České národní banky, Českomoravské konfederace odborových svazů, Svazu průmyslu a dopravy ČR, CERGE-EI, VŠE v Praze a dalších institucí. Zpracovatelem RSCP je TREXIMA, spol. s r.o. (www.trexima.cz).

Šetření RSCP sleduje výdělkové údaje ve mzdové i platové sféře. Ve mzdové sféře je zjišťování prováděno pod názvem „Čtvrtletní šetření o průměrném výdělku“ a je zařazeno do programu statistických zjišťování vyhlášených ČSÚ ve sbírce zákonů pro příslušný kalendářní rok (viz příloha č. 2 Vyhlášky č. 373/2017 Sb., kterou se stanoví Program statistických zjišťování na rok 2018) a pro vybrané ekonomické subjekty je povinné. Zdrojem dat pro platovou sféru je Informační systém o platech, který je spravován Ministerstvem financí a je realizován s pololetní periodou.

Publikace RSCP jsou pro jednotlivé kraje vydávány od roku 2011 jednou ročně, a to samostatně za mzdovou a platovou sféru. Publikace RSCP obsahují údaje o mzdách (platech), pracovní době a hodinovém výdělku v podrobných klasifikacích, zejména podle jednotlivých zaměstnání.

Souhrnné výsledky šetření za Českou republiku obsahuje Informační systém o průměrném výdělku (ISPV).

Výsledkové publikace RSCP ve formátu Excel a ve formátu PDF jsou k dispozici na internetových stránkách MPSV (www.mpsv.cz) v sekci *Příjmy a životní úroveň*. Regionální statistika je zveřejňována na stránkách <http://portal.mpsv.cz/> v sekci *Zaměstnanost* v podsekci *Statistiky* pod odkazem *Statistika výdělků*. Všechny výsledkové publikace a aktuální studie a analýzy z oblasti odměňování nabízí portál www.ispv.cz. Ten zároveň slouží jako podpora respondentům RSCP, kteří zde naleznou všechny potřebné informace a podpůrné nástroje pro zasílání dat.

Ministerstvo práce a sociálních věcí děkuje všem respondentům šetření za přípravu vstupních dat pro šetření. Svědomitý přístup respondentů a dodržování termínů pro předání dat umožňují pravidelně uveřejňovat tuto publikaci.



Výsledková část

platová sféra

Výsledková část - platová sféra

Základní metodické přístupy

Tato publikace přináší charakteristiky hrubého měsíčního platu, pracovní doby a hodinového výdělku získané za platovou sféru v rámci šetření RSCP (RSCP-PLS). V RSCP se zařazují do platové sféry ekonomické subjekty, které odměňují platem podle § 109 odst. 3 zákona č. 262/2006 Sb., zákoníku práce, ve znění pozdějších předpisů. Zdrojem dat je Informační systém o platech, který je spravován Ministerstvem financí a je realizován s pololetní periodou.

Primárním výsledkem RSCP jsou statistiky platové úrovně jednotlivých zaměstnání (od roku 2011 v klasifikaci CZ-ISCO) v jednotlivých krajích České republiky, dále statistiky platů, pracovní doby a hodinových výdělků v členění podle charakteristik zaměstnance i zaměstnavatele.

Vedle podnikového výkaznictví ČSÚ je RSCP dalším zdrojem informací o mzdách a platech v České republice. Výkaznictví ČSÚ sbírá údaje o evidenčním počtu zaměstnanců a vyplacených mzdách za ekonomický subjekt a publikuje průměrné mzdy v členění podle podnikových charakteristik. Jeho účelem je makroekonomický pohled na jednotlivá odvětví ekonomiky v rámci dlouhé časové řady. Naproti tomu údaje z RSCP slouží primárně k porovnávání mzdové úrovně jednotlivých skupin zaměstnanců – při znalosti mzdové diference, mzdových složek, pracovní doby – mezi sebou v podrobné klasifikaci zaměstnání CZ-ISCO a v různých krajích. Navíc umožňuje standardizované srovnání mezi jednotlivými zeměmi EU. Při srovnávání výsledků průměrných mezd ČSÚ a RSCP je třeba vzít v úvahu rozdílnou definici mzdové sféry podle RSCP a podnikatelské sféry podle ČSÚ a rozdílný způsob přepočtu zaměstnanců (na plné úvazky podle ČSÚ a na plnou placenou dobu podle RSCP).

Popis publikovaných tabulek

Tabulky v publikaci jsou rozděleny podle sledovaných ukazatelů do tří základních okruhů. Charakteristiky hrubého měsíčního platu, struktura platu a průměrná placená doba jsou v tabulkách s označením MZS-Mx, charakteristiky měsíční odpracované a neodpracované doby v tabulkách s označením MZS-Tx a charakteristiky hodinového výdělku v tabulkách s označením MZS-Vx.

Tabulky typu Mx obsahují údaj o počtu zaměstnanců přepočteném podle placených měsíců (podrobnější vysvětlení v kapitole 3.1 Technického dodatku), dále nejvýznamnější charakteristiky platové diferenciací (viz tabulka níže), průměrný plat a jeho složení (podíl odměn, příplatků a náhrad) a odpovídající měsíční placenou dobu.

Tabulky typu Tx obsahují údaj o počtu zaměstnanců přepočteném podle evidenčních měsíců (podrobnější vysvětlení v kapitole 3.2 Technického dodatku), dále průměrnou měsíční pracovní dobu s výší přesčasu a neodpracovanou dobu s dobou dovolené a nemoci.

Tabulky typu Vx obsahují údaj o počtu zaměstnanců přepočteném podle placených měsíců a nejvýznamnější charakteristiky diferenciací hodinového výdělku.

Statistické charakteristiky používané ve výsledkových tabulkách:

1. decil	První decil je hodnota, pod kterou leží 10 % nejnižších hodnot sledovaného znaku.
1. kvartil	První kvartil je hodnota, pod kterou leží 25 % nejnižších hodnot sledovaného znaku.
Medián	Medián je hodnota uprostřed vzestupně uspořádané řady hodnot sledovaného znaku, polovina hodnot je nižší než medián a druhá polovina je vyšší než medián.
3. kvartil	Třetí kvartil je hodnota, nad kterou leží 25 % nejvyšších hodnot sledovaného znaku.
9. decil	Devátý decil je hodnota, nad kterou leží 10 % nejvyšších hodnot sledovaného znaku.
Průměr	Průměr je počítán jako vážený (případně nevážený) aritmetický průměr sledovaného znaku.

Ostatní symboly používané ve výsledkových tabulkách:

"Neuvedeno "	Symbol "Neuvedeno" označuje kategorii zaměstnanců, u které nebyl uveden kód příslušného třídícího znaku.
"*"	Symbol "*" označuje nezveřejnitelný údaj z důvodu malého (méně než 50 zaměstnanců) či nereprezentativního vzorku zaměstnanců.

Základní informace o hrubém měsíčním platu

Jihomoravský kraj

Medián hrubého měsíčního platu 32 641 Kč/měs

Index mediánu hrubého měsíčního platu vůči roku 2017 111,1 %

Diferenciace

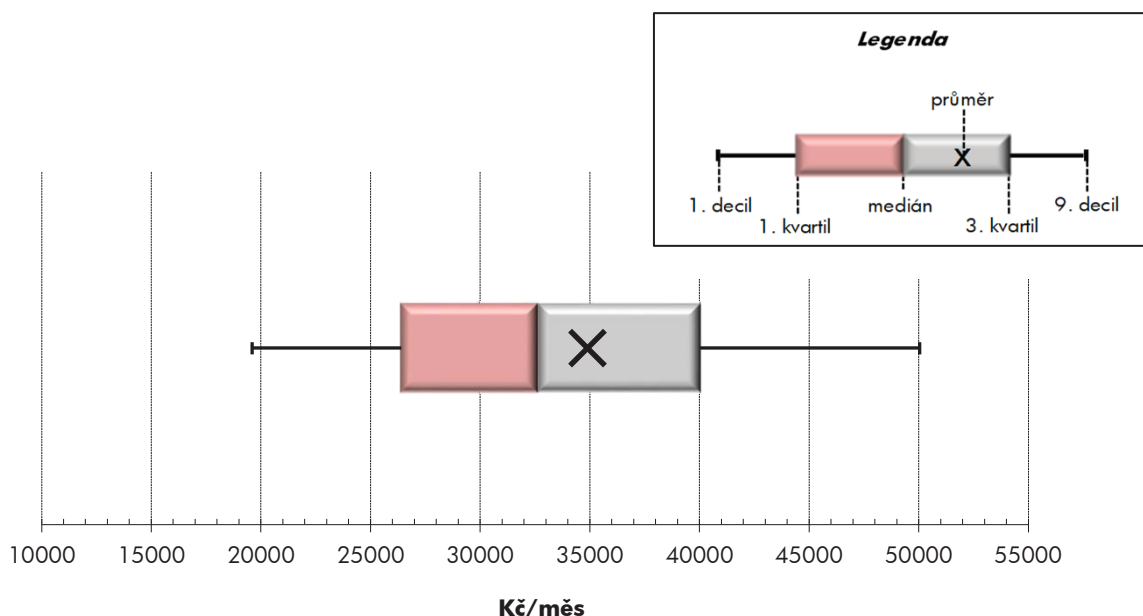
1. decil	- 10 % hrubých měsíčních platů menších než	19 590 Kč/měs
1. kvartil	- 25 % hrubých měsíčních platů menších než	26 395 Kč/měs
Medián	- 50 % hrubých měsíčních platů menších než	32 641 Kč/měs
3. kvartil	- 25 % hrubých měsíčních platů větších než	40 019 Kč/měs
9. decil	- 10 % hrubých měsíčních platů větších než	50 027 Kč/měs

Průměr hrubého měsíčního platu 34 884 Kč/měs

Podíl zaměstnanců s podprůměrným hrubým měsíčním platem 58,7 %

Vybrané složky hrubého měsíčního platu

Odměny	6,8 %
Příplatky	14,2 %
Náhrady	12,0 %

Průměrná placená doba 173,4 hod/měs**Počet zaměstnanců (přepočtený podle placených měsíců) 77,1 tis. osob**

Hrubý měsíční plat podle pohlaví a věku

Jihomoravský kraj

pohlaví/ věková skupina	počet zaměstnanců přepočtený podle placených měsíců	hrubý měsíční plat	
		medián	meziroční index
	tis. osob	Kč/měs	%
CELKEM - platová sféra	77,1	32 641	111,1
do 20 let	0,1	13 820	107,1
20 - 29 let	8,4	27 927	112,5
30 - 39 let	14,7	32 649	111,3
40 - 49 let	24,1	33 324	110,5
50 - 59 let	22,5	33 869	110,9
60 a více let	7,3	34 709	111,2
MUŽI	24,8	35 544	112,2
do 20 let	0,0	13 202	105,1
20 - 29 let	3,1	28 218	113,8
30 - 39 let	5,9	36 573	113,2
40 - 49 let	6,8	39 358	112,7
50 - 59 let	5,9	35 709	111,0
60 a více let	3,1	34 814	112,7
ŽENY	52,4	31 610	111,0
do 20 let	0,0	17 618	114,1
20 - 29 let	5,3	27 793	111,9
30 - 39 let	8,9	30 530	110,8
40 - 49 let	17,3	31 789	110,8
50 - 59 let	16,7	33 257	110,6
60 a více let	4,2	34 644	110,4

Hrubý měsíční plat podle vzdělání

Jihomoravský kraj

stupeň dosaženého vzdělání (KKOV)	počet zaměstnanců přepočtený podle placených měsíců	hrubý měsíční plat		
		medián	meziroční index	
	tis. osob	Kč/měs	%	
Základní a nedokončené	A-C	2,2	18 611	113,6
Střední bez maturity	D,E,H,J	11,2	22 193	113,0
Střední s maturitou	K-M	27,7	31 677	110,3
Vyšší odborné a bakalářské	N,R	8,5	34 242	112,3
Vysokoškolské	T,V	25,1	38 139	110,8
Neuvedeno		2,5	29 304	113,5
CELKEM - platová sféra	77,1	32 641	111,1	

Hrubý měsíční plat podle pohlaví a věku

Jihomoravský kraj

diferenciace hrubého měsíčního platu				hrubý měsíční plat				placená doba
1. decil	1. kvartil	3. kvartil	9. decil	průměr	z toho			
Kč/měs	Kč/měs	Kč/měs	Kč/měs		Kč/měs	odměny	příplatky	náhrady
					%	%	%	
19 590	26 395	40 019	50 027	34 884	6,8	14,2	12,0	173,4
13 202	13 202	19 630	24 649	16 578	3,2	5,1	4,6	174,9
15 663	22 690	32 371	37 907	28 112	6,0	12,4	10,9	174,2
21 894	27 371	39 121	47 999	34 755	7,1	14,3	11,7	173,7
20 045	27 217	40 922	50 665	35 682	6,9	14,6	11,8	173,0
19 359	26 997	41 415	51 780	35 869	6,7	14,0	12,4	173,3
19 294	26 225	42 976	58 015	37 464	7,0	14,7	12,5	173,9
21 560	28 084	44 754	58 317	38 945	7,1	16,6	10,9	173,7
13 157	13 202	13 826	19 630	14 538	1,4	3,3	2,5	175,7
14 361	20 171	33 112	39 190	27 696	5,3	13,2	9,1	174,2
25 067	30 628	43 076	53 599	39 124	7,0	16,4	10,5	173,6
24 586	31 236	48 832	61 858	42 978	7,4	17,5	10,7	173,3
21 634	27 668	47 224	61 849	40 106	7,3	16,8	11,5	173,7
20 553	25 493	45 441	65 128	39 244	7,5	16,8	12,1	174,4
18 988	25 726	38 161	45 957	32 962	6,6	12,8	12,6	173,3
13 202	14 197	23 878	27 087	19 107	4,9	6,7	6,6	173,8
19 430	23 372	31 898	36 920	28 359	6,3	12,0	11,9	174,2
20 211	25 863	35 841	43 245	31 872	7,2	12,6	12,7	173,7
18 795	25 899	37 913	45 315	32 812	6,7	13,1	12,4	172,9
18 646	26 713	40 212	48 185	34 377	6,5	12,8	12,8	173,1
18 464	27 193	42 031	52 904	36 160	6,5	13,0	12,8	173,6

Hrubý měsíční plat podle vzdělání

Jihomoravský kraj

diferenciace hrubého měsíčního platu				hrubý měsíční plat				placená doba
1. decil	1. kvartil	3. kvartil	9. decil	průměr	z toho			
Kč/měs	Kč/měs	Kč/měs	Kč/měs		Kč/měs	odměny	příplatky	náhrady
					%	%	%	
13 506	15 751	23 110	28 029	19 760	5,3	11,4	10,4	173,2
15 828	18 043	27 441	31 348	23 304	6,3	13,1	10,2	173,5
21 780	27 008	38 444	44 800	32 767	5,3	13,6	11,3	172,8
24 710	28 796	41 392	48 944	35 723	5,7	15,2	12,0	172,5
29 465	33 262	48 507	64 847	44 017	8,6	14,9	13,0	174,7
13 870	22 814	34 200	41 029	29 134	6,3	11,5	11,4	171,8
19 590	26 395	40 019	50 027	34 884	6,8	14,2	12,0	173,4

Hrubý měsíční plat podle hlavních tříd a tříd zaměstnání CZ-ISCO

		Jihomoravský kraj	
hlavní třída / třída zaměstnání CZ-ISCO		počet zaměstnanců přepočtený podle placených měsíců tis. osob	hrubý měsíční plat
			medián Kč/měs
D	Manuální pracovníci	16,2	21 785
T	Nemanuální pracovníci	61,0	35 001
1	Řídící pracovníci	3,2	51 688
11	Nejvyšší státní úředníci, nejvyšší představitelé společností	0,4	62 804
12	Řídící prac.správy podniku, obchod., admin. a pod. činností	0,6	51 456
13	Řídící pracovníci výroby, IT, vzdělávání a příbuzných oborů	2,1	50 717
14	Řídící prac.ubyt.,strav.služeb,obchodu,ost.řídící pracovníci	0,1	41 210
2	Specialisté	25,5	35 828
21	Specialisté v oblasti vědy a techniky	1,2	36 509
22	Specialisté v oblasti zdravotnictví	5,2	47 086
23	Specialisté v oblasti výchovy a vzdělávání	14,2	34 026
24	Specialisté v obchodní sféře a veřejné správě	2,0	36 041
25	Specialisté v oblasti ICT	0,4	39 462
26	Specialisté obl. právní, sociální, kulturní a příbuz.oblastí	2,4	34 714
3	Techničtí a odborní pracovníci	22,1	34 558
31	Techničtí a odborní pracovníci v oblasti vědy a techniky	1,4	30 618
32	Odborní pracovníci v oblasti zdravotnictví	6,4	37 545
33	Odborní pracovníci v obchodní sféře a veřejné správě	12,2	34 430
34	Odborní pracovníci v obl.práva,kultury,sportu,příbuz.oborech	1,7	29 136
35	Technici v oblasti ICT	0,5	31 526
4	Úředníci	4,4	28 103
41	Všeobecní admin.pracovníci,sekretáři,pracovníci zadávání dat	1,6	26 035
42	Pracovníci informačních služeb,na přepážkách,v příb.oborech	0,3	24 840
43	Úředníci pro zpracování číselných údajů a v logistice	0,6	29 440
44	Ostatní úředníci	1,9	30 260

Hrubý měsíční plat podle hlavních tříd a tříd zaměstnání CZ-ISCO

Jihomoravský kraj

diferenciace hrubého měsíčního platu				hrubý měsíční plat				placená doba
1. decil	1. kvartil	3. kvartil	9. decil	průměr	z toho			
Kč/měs	Kč/měs	Kč/měs	Kč/měs	Kč/měs	odměny	příplatky	náhrady	hod/měs
					%	%	%	
15 519	17 677	27 488	32 280	23 407	6,0	13,8	10,6	172,8
25 210	29 656	42 102	52 701	37 931	6,9	14,2	12,2	173,6
37 272	43 456	63 947	80 389	56 024	11,4	24,9	13,3	173,8
44 462	53 233	76 691	96 607	67 328	14,2	31,0	11,6	173,4
35 873	41 709	65 399	81 152	55 313	14,4	26,1	11,0	174,5
38 204	43 584	61 699	75 519	54 962	10,0	23,3	14,4	173,7
27 736	31 696	49 170	61 143	42 656	10,5	22,9	10,9	173,0
28 314	31 441	41 649	54 236	40 019	7,5	12,1	13,8	174,9
27 271	31 365	43 250	52 918	38 571	9,3	14,1	11,0	174,3
33 498	39 187	67 330	99 251	57 416	9,3	18,7	10,1	179,3
28 065	30 555	37 662	41 104	34 551	5,8	6,4	17,3	173,5
26 743	30 789	43 908	53 680	38 684	9,2	18,6	11,1	174,6
29 401	33 736	47 412	56 791	41 453	9,2	20,8	10,6	175,1
27 350	30 566	39 543	46 267	35 950	8,3	11,7	11,0	174,1
25 536	29 530	41 659	49 008	36 247	5,6	16,0	11,5	172,4
23 668	27 145	35 473	42 093	32 056	8,9	12,7	10,5	174,7
29 087	32 612	42 981	48 652	38 304	3,6	17,7	10,7	172,5
25 268	29 363	42 517	50 602	36 621	6,2	15,5	12,1	172,1
22 901	25 599	33 128	38 010	29 893	7,4	13,9	11,2	171,3
24 108	27 516	37 189	44 016	33 080	6,9	18,4	10,1	174,7
20 971	23 981	33 296	38 445	29 181	8,7	12,5	11,0	173,2
20 291	22 932	30 306	34 948	27 145	9,0	10,7	10,6	173,8
18 474	21 649	28 838	32 251	25 623	6,2	14,7	10,6	172,3
22 762	25 784	34 134	39 601	30 411	8,4	13,2	10,8	173,4
21 776	25 459	35 441	40 535	30 996	8,9	13,3	11,5	172,8

Hrubý měsíční plat podle hlavních tříd a tříd zaměstnání CZ-ISCO

		Jihomoravský kraj	
hlavní třída / třída zaměstnání CZ-ISCO		počet zaměstnanců přepočtený podle placených měsíců	hrubý měsíční plat
		tis. osob	medián
			Kč/měs
5	Pracovníci ve službách a prodeji	12,0	24 778
51	Pracovníci v oblasti osobních služeb	4,3	20 286
52	Pracovníci v oblasti prodeje	0,2	23 624
53	Pracovníci osob.péče ve vzdělávání,zdravotnictví,příbuz.obl.	5,0	25 971
54	Pracovníci v oblasti ochrany a ostrahy	2,5	36 348
6	Kvalifikovaní pracovníci v zemědělství,lesnictví a rybářství	0,2	22 250
61	Kvalifikovaní pracovníci v zemědělství	0,2	22 250
62	Kvalifikovaní pracovníci v lesnictví, rybářství a myslivosti	0,0	*
7	Řemeslníci a opraváři	1,1	25 070
71	Řemeslníci,kvalif.pracovníci na stavbách(kromě elektrikářů)	0,4	25 095
72	Kovodělníci,strojírenští dělníci,pracovníci v příb.oborech	0,3	25 467
73	Pracovníci v obl.uměleckých a tradičních řemesel, polygrafie	0,1	24 770
74	Pracovníci v oboru elektroniky a elektrotechniky	0,2	26 897
75	Zpracovatelé potravin,dřeva,textilu,pracovníci příbuz.oborů	0,2	22 561
8	Obsluha strojů a zařízení, montéři	1,3	27 595
81	Obsluha stacionárních strojů a zařízení	0,3	21 542
83	Řidiči a obsluha pojízdných zařízení	1,0	29 341
9	Pomocní a nekvalifikovaní pracovníci	4,6	16 771
91	Uklízeči a pomocníci	2,8	16 453
92	Pomocní pracovníci v zemědělství, lesnictví a rybářství	0,0	*
93	Pomocní pracovníci těžby,staveb.,výroby,dopravy a příb.ob.	0,2	20 771
94	Pomocní pracovníci při přípravě jídla	0,1	17 621
96	Pracovníci s odpady a ostatní pomocní pracovníci	1,5	17 505
CELKEM - platová sféra		77,1	32 641

Hrubý měsíční plat podle hlavních tříd a tříd zaměstnání CZ-ISCO

Jihomoravský kraj

diferenciace hrubého měsíčního platu				hrubý měsíční plat				placená doba
1. decil	1. kvartil	3. kvartil	9. decil	průměr	z toho			
Kč/měs	Kč/měs	Kč/měs	Kč/měs	Kč/měs	odměny	příplatky	náhrady	hod/měs
					%	%	%	
17 557	20 152	30 082	38 485	26 552	5,6	14,7	11,4	171,0
16 520	17 878	24 152	28 514	21 586	7,6	9,1	10,3	174,3
17 915	20 865	27 356	30 673	24 032	5,3	13,4	10,4	173,4
19 695	22 261	29 279	31 524	26 005	5,0	14,8	11,8	169,5
20 397	28 620	43 773	50 781	36 389	4,4	20,1	11,9	168,0
17 430	19 883	25 097	29 257	22 752	7,8	12,1	10,6	179,3
17 088	19 878	25 097	29 206	22 710	7,9	12,0	10,6	179,5
*	*	*	*	*	*	*	*	*
19 566	22 561	27 914	31 389	25 432	5,6	13,9	10,4	175,5
20 549	22 994	27 688	30 496	25 664	5,9	14,4	10,2	176,5
20 561	23 065	28 012	31 408	25 794	6,6	14,7	10,6	174,1
21 893	22 490	27 532	30 190	25 397	5,4	7,3	10,8	175,8
22 416	24 138	30 780	32 976	27 533	4,5	17,4	10,0	176,8
16 569	17 417	24 686	27 441	21 885	4,4	8,1	10,9	174,8
19 359	22 684	31 836	34 305	27 361	7,8	20,3	10,2	176,4
17 364	19 245	26 762	30 622	23 133	6,3	17,2	9,9	173,9
21 476	24 324	32 490	34 732	28 653	8,2	21,1	10,2	177,2
13 626	15 182	19 451	23 057	17 736	6,2	8,8	10,2	174,0
14 338	15 295	18 165	20 379	16 996	6,6	7,0	10,3	173,6
*	*	*	*	*	*	*	*	*
15 741	18 881	23 390	25 876	21 119	4,3	14,0	9,6	176,6
15 746	16 543	19 160	21 259	18 312	6,3	5,9	10,1	175,0
12 511	14 086	22 265	26 167	18 622	5,6	11,3	10,1	174,2
19 590	26 395	40 019	50 027	34 884	6,8	14,2	12,0	173,4

Hrubý měsíční plat podle podskupin zaměstnání CZ-ISCO

podskupina zaměstnání / kategorie zaměstnání CZ-ISCO	Jihomoravský kraj	
	počet zaměstnanců přepočtený podle placených měsíců	hrubý měsíční plat
	tis. osob	medián Kč/měs
1112 Nejvyšší státní úředníci	0,2	62 480
1120 Nejvyšší představitelé společností (kromě polit.,záj.m.org.)	0,1	65 131
1211 Řídící pracovníci v oblasti financí (kr.fin.,pojišť.služeb)	0,2	52 248
1212 Řídící pracovníci v oblasti lidských zdrojů	0,1	45 272
1219 Ostatní řídicí pracovníci správy podniku a pod. činností	0,3	52 530
1311 Řídící pracovníci v zemědělství, lesnictví a příb. oborech	0,1	53 263
1330 Řídící pracovníci v oblasti ICT	0,0	63 428
1341 Řídící pracovníci v oblasti péče o děti	0,4	42 761
1342 Řídící pracovníci v oblasti zdravotnictví	0,2	68 675
1343 Řídící pracovníci v oblasti péče o seniory	0,0	41 768
1344 Řídící pracovníci v sociální oblasti (kromě péče o seniory)	0,1	45 531
1345 Řídící pracovníci v oblasti vzdělávání	1,1	52 710
1349 Řídící pracovníci knihoven, muzeí, práva a bezpečnosti	0,2	60 996
1412 Řídící pracovníci v oblasti stravovacích služeb	0,0	37 258
1431 Řídící pracovníci kultury, vydavatelství, sportu, zábavy	0,0	41 210
2131 Biologové, botanici, zoologové a příbuzní specialisté	0,2	39 139
2132 Specialisté v zemědělství, lesnictví, rybářství a vod.hosp.	0,2	34 580
2133 Specialisté ochrany životního prostředí (kr.přům.ekologie)	0,1	33 608
2141 Specialisté v oblasti průmysl.inženýrství a příbuz.oblastech	0,1	35 888
2211 Praktičtí lékaři	0,3	61 313
2212 Lékaři specialisté	2,2	69 590
2221 Všeobecné sestry se specializací	2,0	42 939
2320 Učitelé odborných předmětů, praktického vyučování, lektori	1,3	35 373
2330 Učitelé SŠ (kr.odborných předmětů), konzervatořích, 2.st.ZŠ	4,6	35 803
2341 Učitelé na 1. stupni ZŠ	2,8	35 784
2342 Učitelé v oblasti předškolní výchovy	2,5	29 428
2354 Lektori a učitelé hudby na ostatních školách	0,3	32 868
2355 Lektori a učitelé umění na ostatních školách	0,1	33 450
2359 Specialisté,odborní pracovníci v obl.výchovy,vzdělávání j.n.	1,3	30 590
2411 Specialisté v oblasti účetnictví	0,4	34 858
2422 Specialisté v oblasti strategie a politiky organizací	1,3	36 917
2522 Systémoví administrátoři, správci počítačových sítí	0,2	38 342
2612 Soudci a příbuzní pracovníci	0,5	34 280
2619 Specialisté v oblasti práva a příbuzných oblastech j.n.	0,5	38 824
2621 Specialisté archiváři,kurátoři a správci památkových objektů	0,2	31 580
2634 Psychologové	0,2	34 247
2635 Specialisté v oblasti sociální práce	0,2	33 640
2652 Hudebníci, zpěváci a skladatelé	0,4	35 027
3112 Stavební technici	0,3	34 268
3118 Technici kartografové,zeměměřiči,pracovníci v příbuz.oborech	0,4	28 420
3119 Technici v ostatních průmyslových oborech	0,2	30 502
3211 Technici a asistenti pro obsluhu lékařských zařízení	0,3	40 103
3212 Odborní laboranti, laboratorní asistenti v obl.zdravotnictví	0,6	33 788
3221 Všeobecné sestry bez specializace	4,0	39 178

Hrubý měsíční plat podle podskupin zaměstnání CZ-ISCO

Jihomoravský kraj

diferenciace hrubého měsíčního platu				hrubý měsíční plat				placená doba
1. decil	1. kvartil	3. kvartil	9. decil	průměr	z toho			
Kč/měs	Kč/měs	Kč/měs	Kč/měs		Kč/měs	odměny	příplatky	náhrady
					%	%	%	
47 335	54 248	77 346	94 176	67 539	13,2	31,8	11,6	174,0
36 370	52 199	78 713	101 115	68 349	16,0	30,4	11,5	172,6
35 623	43 628	63 394	77 473	55 135	14,3	26,8	11,3	173,4
37 953	39 883	51 849	66 438	48 764	10,5	23,9	10,8	176,2
36 858	41 918	66 153	81 042	55 790	15,2	25,2	10,9	174,8
41 791	46 161	60 355	81 431	58 153	15,2	22,1	10,9	174,2
43 214	49 906	70 291	81 637	62 196	14,1	30,0	10,4	175,9
33 981	38 041	47 015	50 750	42 777	7,4	19,7	16,0	173,3
41 405	47 255	95 371	128 622	76 521	10,8	25,3	9,9	178,9
36 328	38 156	47 296	60 756	44 280	8,6	21,1	10,3	173,5
37 390	41 022	58 519	71 414	51 120	10,7	26,1	10,8	173,4
40 889	46 745	61 126	68 874	54 185	9,7	22,7	16,7	173,4
39 620	46 592	76 823	89 088	62 740	11,1	26,1	11,4	170,4
24 457	28 899	43 665	51 005	37 218	11,6	17,5	10,5	173,6
29 457	32 763	50 201	62 056	44 611	9,9	25,4	10,9	172,2
26 512	31 457	50 143	60 379	41 818	8,5	12,6	11,0	175,7
27 395	30 787	39 499	42 783	34 973	11,3	7,7	11,0	174,0
24 917	28 969	37 859	43 746	33 943	8,2	11,0	11,4	173,8
26 830	30 149	44 730	51 780	38 019	9,5	16,2	11,8	174,2
33 474	44 817	80 009	99 376	64 836	11,1	18,4	8,5	196,2
37 642	51 709	95 791	120 206	75 421	12,8	19,3	9,8	185,1
34 260	38 547	47 109	51 918	43 261	3,1	19,6	10,6	172,1
29 958	32 220	39 200	43 412	36 244	6,6	7,2	17,5	174,6
30 664	32 816	38 557	41 839	36 216	5,8	7,1	17,6	173,2
30 429	32 817	38 256	40 732	35 757	5,9	5,9	17,5	173,5
26 282	27 584	31 357	34 044	29 873	5,5	3,1	16,6	173,6
28 735	30 668	35 081	37 224	33 127	3,5	2,5	18,1	174,7
28 483	29 907	34 978	36 631	32 911	3,3	2,1	17,3	174,8
26 006	28 055	34 022	38 603	31 757	6,0	6,9	16,7	173,8
26 734	30 378	41 134	47 826	36 198	8,9	15,7	10,8	172,7
27 349	31 471	45 956	55 425	40 000	9,2	19,8	11,2	175,2
29 637	33 529	44 164	51 147	39 411	9,1	18,5	10,7	174,7
28 894	31 658	39 078	44 243	35 695	11,4	9,1	9,9	174,1
28 439	33 261	45 271	51 829	40 187	10,1	17,0	11,5	174,3
25 501	28 817	36 928	42 920	33 256	10,2	8,5	10,6	174,2
28 320	30 525	39 606	45 392	35 767	5,1	8,5	15,3	175,0
25 291	28 669	37 244	42 844	33 804	6,7	16,0	11,0	172,8
28 834	31 925	37 397	40 351	34 959	3,8	7,5	10,1	174,2
26 680	30 308	39 162	45 225	35 824	10,6	15,6	10,8	173,2
21 602	25 666	30 783	33 423	28 250	8,9	4,8	10,1	174,1
22 623	25 067	35 621	39 977	30 978	7,4	16,7	10,7	174,0
28 939	33 802	47 545	55 684	41 844	7,3	15,6	11,6	182,7
25 481	29 567	39 412	44 834	34 586	3,2	12,0	11,6	175,8
31 129	34 608	44 121	49 961	39 987	3,6	18,8	10,6	171,0

Hrubý měsíční plat podle podskupin zaměstnání CZ-ISCO

podskupina zaměstnání / kategorie zaměstnání CZ-ISCO	Jihomoravský kraj	
	počet zaměstnanců přepočtený podle placených měsíců	hrubý měsíční plat
		medián
	tis. osob	Kč/měs
3255 Odborní pracovníci v oblasti rehabilitace	0,2	33 025
3256 Praktické sestry	0,6	31 794
3257 Asistenti ochrany veřejného zdraví	0,1	32 013
3258 Zdravotníci záchranáři	0,2	41 721
3313 Odborní pracovníci účetnictví, ekonomiky, personalistiky	1,9	32 265
3333 Odborní pracovníci úřadů práce a pracovních agentur	0,3	28 493
3339 Zprostředkovatelé služeb j.n.	0,1	28 394
3341 Vedoucí v oblasti administrativních agend	0,5	43 838
3342 Odborní administrativní pracovníci v právní oblasti	0,2	30 649
3343 Odborní pracovníci v administrativě a správě organizace	2,5	30 840
3352 Pracovníci veřejné správy v oblasti daní	1,4	33 733
3353 Pracovníci veřejné správy v oblasti sociálních, jiných dávek	0,8	28 486
3354 Pracovníci veřejné správy vydávající různá povolení	0,1	31 433
3359 Pracovníci veřejné správy v oblasti státních regulací j.n.	0,1	30 873
3411 Odborní pracovníci v právní obl.,bezpečnosti,příbuz.oborech	0,0	32 518
3412 Odborní pracovníci v oblasti sociální práce	1,3	29 601
3511 Technici provozu ICT, technici programátoři	0,2	31 150
3513 Technici počítačových sítí a systémů	0,1	33 564
4110 Všeobecní administrativní pracovníci	1,0	26 825
4120 Sekretáři (všeobecní)	0,2	28 014
4131 Pracovníci pro zpracování textů, pisáři	0,3	23 650
4132 Pracovníci pro zadávání dat	0,0	25 468
4223 Operátoři telefonních panelů	0,0	19 113
4225 Pracovníci v informačních kancelářích	0,0	28 669
4226 Recepční (kr.recepčních v hotelích, ubytovacích zařízeních)	0,1	23 422
4229 Pracovníci informačních služeb j.n.	0,1	27 804
4311 Úředníci v oblasti účetnictví	0,3	30 313
4312 Úředníci v oblasti statistiky, finančnictví a pojišťovnictví	0,1	26 404
4313 Mzdoví účetní	0,1	31 329
4321 Úředníci ve skladech	0,1	25 213
4323 Pracovníci v dopravě a přepravě	0,1	35 510
4411 Knihovníci	0,4	26 939
4415 Pracovníci evidence dat a archivů	0,3	25 773
4416 Personální referenti	0,1	33 008
4419 Úředníci j.n.	1,1	33 060
5120 Kuchaři (kromě šéfkuchařů), pomocní kuchaři	2,4	19 484
5151 Vedoucí provozu stravovacích, ubytovacích a dalších zařízení	0,5	26 116
5153 Správci objektů	1,1	20 495
5164 Chovatelé,ošetřovatelé zvířat v zařiz.pro chov,příbuz.prac.	0,1	24 669
5230 Pokladníci a prodavači vstupenek a jízdenek	0,1	24 412
5312 Asistenti pedagogů	0,8	22 709
5321 Ošetřovatelé a prac. sociálních služeb v obl. pobytové péče	2,1	28 572
5322 Ošetřovatelé a prac.soc.služeb v obl.ambul. služeb,dom. péče	0,2	24 942
5329 Pracovníci osobní péče ve zdravotní a sociální oblasti j.n.	1,9	23 820

Hrubý měsíční plat podle podskupin zaměstnání CZ-ISCO

Jihomoravský kraj

diferenciace hrubého měsíčního platu				hrubý měsíční plat				placená doba
1. decil	1. kvartil	3. kvartil	9. decil	průměr	z toho			
Kč/měs	Kč/měs	Kč/měs	Kč/měs	Kč/měs	odměny	příplatky	náhrady	hod/měs
					%	%	%	
26 858	29 858	36 392	39 993	33 373	3,5	6,2	11,1	175,8
24 870	28 140	36 337	41 337	32 453	1,4	20,4	9,8	171,7
28 930	30 317	33 462	36 570	32 331	6,4	12,6	11,9	173,9
34 105	37 765	44 845	51 415	42 216	2,3	27,1	10,2	175,5
25 512	28 462	36 403	41 659	33 064	8,9	14,2	10,9	174,0
22 929	25 614	30 786	32 276	28 202	5,2	9,6	10,2	178,6
22 250	24 125	32 915	36 333	29 302	7,1	15,0	10,4	173,4
30 359	36 017	51 416	61 381	44 841	11,8	24,4	11,2	174,1
23 782	27 123	35 160	40 356	31 938	11,2	12,9	11,0	174,1
23 614	26 756	35 331	41 458	31 994	7,9	14,2	11,5	173,6
27 237	30 320	38 830	44 874	35 274	5,9	19,2	12,7	174,0
22 746	25 284	31 157	36 293	29 387	6,8	9,1	10,2	176,1
25 342	28 053	34 859	40 579	32 130	7,0	13,7	12,1	171,3
24 547	28 246	32 871	38 373	31 501	7,1	11,0	10,2	177,6
17 386	23 493	38 054	50 364	31 776	7,9	16,2	11,6	172,2
23 977	26 659	33 585	38 159	30 544	7,4	14,3	11,3	170,4
23 841	27 416	37 189	44 294	32 804	6,3	18,7	9,9	174,9
25 351	30 125	38 765	45 430	35 082	9,7	15,5	10,5	174,2
20 557	23 440	31 291	36 566	27 995	8,1	11,3	10,7	173,7
20 887	24 017	32 629	36 203	28 382	9,9	13,3	11,1	173,8
19 925	21 627	25 509	27 791	23 834	11,5	6,3	9,9	174,1
21 866	23 701	26 916	31 080	25 785	6,6	9,6	10,2	174,1
16 469	17 330	22 191	24 018	19 798	4,5	14,2	10,7	170,8
23 874	26 437	30 004	32 604	28 857	8,6	12,9	11,2	172,3
18 474	20 009	26 288	29 027	23 970	4,0	15,2	10,2	171,3
21 887	24 931	32 310	36 637	28 823	6,9	14,9	11,5	174,3
24 227	26 645	35 153	39 905	31 486	7,6	13,2	10,6	172,8
21 373	23 572	29 077	31 004	26 480	7,2	8,6	11,3	174,5
27 259	29 161	34 315	40 141	32 212	9,5	14,2	10,8	171,4
19 585	22 015	29 460	32 538	25 844	6,9	13,3	10,9	174,9
25 383	31 062	40 169	45 445	36 139	12,1	17,7	10,7	174,2
19 855	22 878	30 225	35 790	27 586	7,1	9,5	11,1	172,0
20 185	22 420	29 461	33 456	26 447	9,1	9,8	10,9	174,7
24 868	27 785	38 643	49 407	34 820	11,5	15,8	10,9	174,1
24 099	28 855	37 331	42 293	33 259	9,2	15,1	11,8	172,5
16 454	17 674	22 188	25 284	20 324	7,4	7,6	10,4	174,4
17 516	21 313	29 963	33 411	26 178	8,7	12,5	10,4	174,1
16 306	17 565	24 288	28 097	21 471	7,6	9,1	10,0	174,5
20 446	22 140	28 701	30 640	25 212	6,1	14,3	11,1	172,5
18 934	21 690	28 052	30 978	24 903	5,6	13,5	10,5	172,7
17 843	20 709	25 270	28 235	23 064	5,6	6,3	16,6	172,1
23 766	26 160	30 125	31 651	28 100	6,1	17,6	11,3	164,4
21 105	23 557	26 921	28 561	25 139	10,9	11,9	10,6	173,8
18 711	20 653	27 980	33 462	25 094	2,7	15,2	10,7	173,5

Hrubý měsíční plat podle podskupin zaměstnání CZ-ISCO

Jihomoravský kraj

podskupina zaměstnání / kategorie zaměstnání CZ-ISCO	počet zaměstnanců přepočtený podle placených měsíců	hrubý měsíční plat
		medián
	tis. osob	Kč/měs
5411 Příslušníci HZS ČR,hasiči ostatních jednotek požární ochrany	0,9	43 301
5412 Policisté	0,3	35 180
5413 Pracovníci vězeňské služby	0,8	36 847
5414 Pracovníci ostrahy a bezpečnostních agentur	0,5	20 570
6111 Pěstitelé zemědělských plodin	0,0	20 730
6113 Zahradníci a pěstitelé v zahradnických školkách	0,1	23 069
7112 Zedníci, kamnáři, dlaždiči a montéři suchých staveb	0,1	24 469
7119 Ostatní řemeslníci, kvalifikovaní prac.hl. stavební výroby	0,2	25 658
7126 Instalatéři,potrubáři,stavební zámečníci a stavební klempíři	0,1	25 353
7222 Nástrojaři a příbuzní pracovníci	0,2	25 160
7231 Mechanici a opraváři motorových vozidel	0,1	26 343
7411 Stavební a provozní elektrikáři	0,1	26 233
7412 Elektromechanici	0,1	28 019
7531 Krejčí, kožešníci a kloboučníci	0,1	24 132
7533 Švadleny, šičky, vyšivači a pracovníci v příbuzných oborech	0,1	16 771
8157 Obsluha strojů v prádelnách a čistírnách	0,1	19 404
8182 Obsluha parních turbín, kotlů a příbuzných zařízení	0,1	25 865
8189 Obsluha stacionárních strojů a zařízení j.n.	0,1	27 121
8322 Řidiči osobních a malých dodávkových automobilů, taxikáři	0,3	26 627
8332 Řidiči nákladních automobilů, trahačů a speciálních vozidel	0,5	31 294
8341 Řidiči a obsluha zemědělských a lesnických strojů	0,0	24 299
8344 Obsluha vysokozdvížných a jiných vozíků a skladníci	0,1	22 561
9112 Uklízeči a pomocníci v hotelích,admin.,průmysl.a j.objektech	2,7	16 401
9121 Pracovníci pro ruční praní a žehlení	0,0	19 783
9333 Pomocní manipulační pracovníci (kromě výroby)	0,2	20 344
9412 Pomocníci v kuchyni	0,1	17 621
9613 Uklízeči veřejných prostranství,čističi kanalizací	1,0	17 334
9622 Pomocní pracovníci údržby budov a souvisejících prostor	0,2	20 989

Hrubý měsíční plat podle podskupin zaměstnání CZ-ISCO

Jihomoravský kraj

diferenciace hrubého měsíčního platu				hrubý měsíční plat				placená doba
1. decil	1. kvartil	3. kvartil	9. decil	průměr	z toho			
Kč/měs	Kč/měs	Kč/měs	Kč/měs		Kč/měs	odměny	příplatky	náhrady
					%	%	%	
34 515	37 656	49 457	55 590	44 236	5,4	21,3	12,0	165,1
27 351	31 181	39 732	47 104	36 278	6,3	30,7	10,5	171,6
28 273	31 593	42 290	47 642	37 671	2,5	14,7	13,1	166,4
15 981	17 838	23 582	26 902	21 220	4,1	18,5	9,9	173,3
16 588	18 992	22 452	24 928	20 689	8,5	8,3	11,5	175,0
18 312	20 295	27 008	29 745	23 678	7,3	14,0	10,3	181,7
19 498	22 381	26 550	29 027	24 320	6,0	14,9	10,8	174,5
20 754	23 155	28 143	32 677	26 405	6,5	14,8	10,0	177,1
21 141	23 247	27 539	28 860	25 473	4,1	15,0	9,9	176,7
19 711	22 377	27 926	31 038	25 515	6,0	15,7	10,3	174,4
21 544	24 685	29 340	31 516	26 775	8,3	12,5	11,1	174,2
22 148	24 023	29 990	32 800	27 129	5,0	17,3	10,0	176,2
22 610	24 143	31 217	33 093	28 067	3,6	17,8	10,1	177,2
20 782	22 834	25 071	27 664	24 103	3,6	4,5	11,4	176,5
16 321	16 569	18 336	22 772	17 978	3,2	6,7	10,5	174,5
14 984	18 369	20 902	22 880	19 606	8,0	12,9	10,4	173,5
19 720	22 507	28 187	31 807	25 715	3,2	19,8	9,6	178,0
21 037	24 219	30 622	34 807	27 650	6,5	20,9	9,5	170,8
20 072	23 112	31 327	36 444	27 750	7,0	19,1	9,4	185,5
23 589	28 498	33 071	34 651	30 363	9,0	23,7	10,5	173,3
21 267	22 971	27 068	28 133	25 051	9,3	13,5	10,2	175,6
18 393	19 937	25 073	26 417	22 598	5,7	11,2	12,0	174,6
14 338	15 289	18 069	20 212	16 948	6,6	7,0	10,3	173,6
16 610	17 837	21 390	21 796	19 736	9,8	11,4	11,6	170,3
15 713	18 835	23 107	25 581	20 804	3,7	14,3	9,4	177,4
15 746	16 542	19 018	20 374	18 215	6,2	5,8	10,1	175,0
12 360	13 837	22 268	25 813	18 430	5,8	11,5	10,2	173,7
14 804	17 187	25 845	28 959	21 604	5,6	13,5	10,0	176,9

Základní informace o měsíční odpracované a neodpracované době

Jihomoravský kraj

Průměrná měsíční odpracovaná doba 140,7 hod/měs

z toho přesčas 1,8 hod/měs

Diferenciace

1. decil - 10 % měsíčních odpracovaných dob menších než 124,7 hod/měs

1. kvartil - 25 % měsíčních odpracovaných dob menších než 134,9 hod/měs

Medián - 50 % měsíčních odpracovaných dob menších než 143,6 hod/měs

3. kvartil - 25 % měsíčních odpracovaných dob větších než 149,8 hod/měs

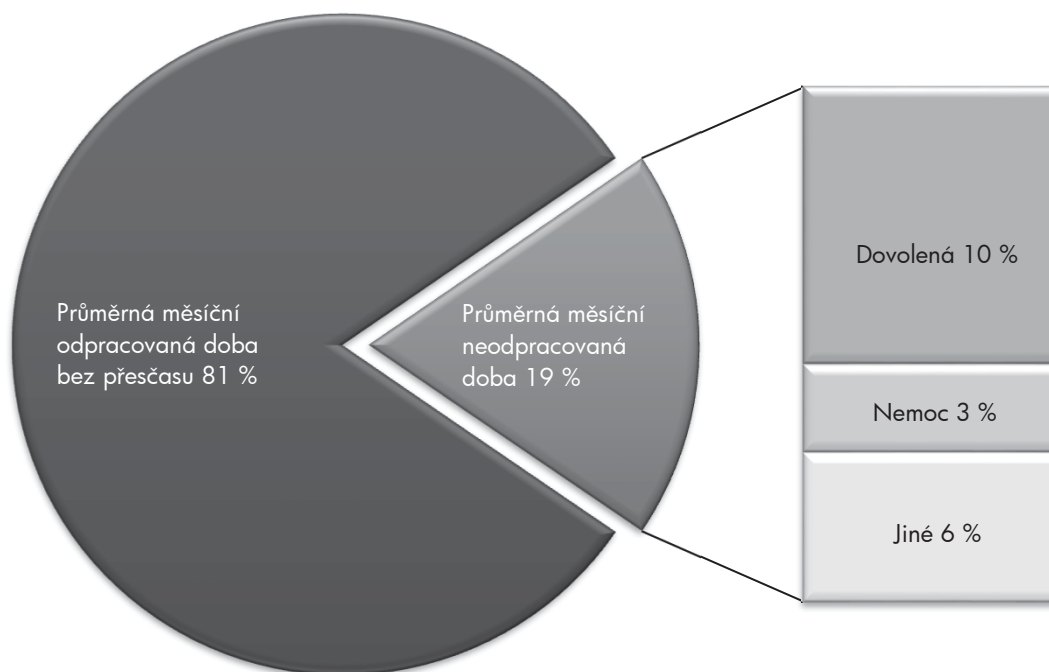
9. decil - 10 % měsíčních odpracovaných dob větších než 155,3 hod/měs

Průměrná měsíční neodpracovaná doba 32,7 hod/měs

z toho dovolená 17,6 hod/měs

z toho nemoc 5,6 hod/měs

Struktura fondu pracovní doby



**Měsíční odpracovaná a neodpracovaná doba
podle podskupin zaměstnání CZ-ISCO**

Jihomoravský kraj						
podskupina zaměstnání/ kategorie zaměstnání CZ-ISCO	počet zaměstnanců přepočtený podle evid. měsíců tis. osob	odpracovaná doba		neodpracovaná doba		
		celkem hod/měs	z toho přesčas hod/měs	celkem hod/měs	z toho	
					dovolená	nemoc
1112 Nejvyšší státní úředníci	0,2	144,2	0,0	29,8	15,9	3,0
1120 Nejvyšší představitelé společností (kromě polit., zájm.org.)	0,1	145,6	0,3	27,0	16,0	2,3
1211 Řídící pracovníci v oblasti financí (kr.fin., pojišť. služeb)	0,2	145,4	0,3	28,2	15,3	3,4
1212 Řídící pracovníci v oblasti lidských zdrojů	0,1	144,8	0,4	31,6	14,9	5,8
1219 Ostatní řídicí pracovníci správy podniku a pod. činností	0,3	144,4	0,4	30,4	15,4	3,9
1311 Řídící pracovníci v zemědělství, lesnictví a příb. oborech	0,1	142,6	0,1	31,5	15,8	5,5
1330 Řídící pracovníci v oblasti ICT	0,0	150,3	0,7	26,5	14,5	0,7
1341 Řídící pracovníci v oblasti péče o děti	0,4	137,4	0,1	35,9	24,0	2,7
1342 Řídící pracovníci v oblasti zdravotnictví	0,2	150,4	4,9	28,4	17,5	2,2
1343 Řídící pracovníci v oblasti péče o seniory	0,0	148,7	0,7	24,8	11,9	2,8
1344 Řídící pracovníci v sociální oblasti (kromě péče o seniory)	0,1	145,7	0,0	27,8	14,7	3,9
1345 Řídící pracovníci v oblasti vzdělávání	1,1	137,0	0,2	36,5	24,7	1,4
1349 Řídící pracovníci knihoven, muzeí, práva a bezpečnosti	0,2	142,4	1,5	28,0	16,0	3,3
1412 Řídící pracovníci v oblasti stravovacích služeb	0,0	146,9	0,2	26,7	15,0	1,7
1431 Řídící pracovníci kultury, vydavatelství, sportu, zábavy	0,0	152,4	0,3	19,8	13,4	0,3
2131 Biologové, botanici, zoologové a příbuzní specialisté	0,2	144,3	1,7	31,3	17,4	4,1
2132 Specialisté v zemědělství, lesnictví, rybářství a vod.hosp.	0,2	142,9	0,1	31,1	16,4	3,8
2133 Specialisté ochrany životního prostředí (kr.přúm.ekologie)	0,1	144,1	0,1	29,7	15,6	2,7
2141 Specialisté v oblasti průmysl.inženýrství a příbuz.oblastech	0,1	140,3	0,2	33,8	15,7	6,0
2211 Praktičtí lékaři	0,3	165,7	21,7	29,8	16,8	3,9
2212 Lékaři specialisté	2,2	155,4	11,7	29,4	17,7	3,0
2221 Všeobecné sestry se specializací	2,0	143,5	4,5	28,4	17,1	5,2
2320 Učitelé odborných předmětů, praktického vyučování, lektori	1,3	133,1	0,1	41,5	25,4	3,8
2330 Učitelé SŠ (kr.odborných předmětů), konzervatořích, 2.st.ZŠ	4,7	132,2	0,1	41,0	24,5	3,7
2341 Učitelé na 1. stupni ZŠ	2,9	132,5	0,2	41,0	24,8	4,0
2342 Učitelé v oblasti předškolní výchovy	2,6	133,5	0,1	40,1	25,2	5,3
2354 Lektori a učitelé hudby na ostatních školách	0,3	132,1	0,1	42,6	26,6	2,4
2355 Lektori a učitelé umění na ostatních školách	0,1	133,5	0,0	41,3	26,4	1,9
2359 Specialisté, odborní pracovníci v obl.výchovy, vzdělávání j.n.	1,3	134,0	0,3	39,8	24,1	4,6
2411 Specialisté v oblasti účetnictví	0,5	145,3	0,2	27,4	13,3	4,2
2422 Specialisté v oblasti strategie a politiky organizací	1,4	143,1	0,2	32,0	16,1	4,5
2522 Systémoví administrátoři, správci počítačových sítí	0,2	145,7	0,9	28,9	15,8	3,7
2612 Soudci a příbuzní pracovníci	0,5	146,0	0,0	28,2	16,6	3,4
2619 Specialisté v oblasti práva a příbuzných oblastech j.n.	0,5	142,8	0,1	31,4	15,9	3,7
2621 Specialisté archiváři, kurátoři a správci památkových objektů	0,2	145,2	0,2	29,0	16,3	4,6
2634 Psychologové	0,2	135,4	0,8	39,4	21,7	5,1
2635 Specialisté v oblasti sociální práce	0,2	142,0	0,1	30,8	13,3	6,8
2652 Hudebníci, zpěváci a skladatelé	0,4	151,0	0,0	23,1	16,7	1,9
3112 Stavební technici	0,3	145,3	0,2	27,9	14,5	3,7
3118 Technici kartografové, zeměměřiči, pracovníci v příbuz.oborech	0,4	141,6	0,0	32,5	16,6	8,0
3119 Technici v ostatních průmyslových oborech	0,2	144,5	2,3	29,3	15,6	5,6
3211 Technici a asistenti pro obsluhu lékařských zařízení	0,3	147,2	10,4	34,9	19,5	6,0
3212 Odborní laboranti, laboratorní asistenti v obl.zdravotnictví	0,6	142,6	4,4	33,0	18,1	5,7
3221 Všeobecné sestry bez specializace	4,1	141,1	4,2	29,7	16,4	6,6

**Měsíční odpracovaná a neodpracovaná doba
podle podskupin zaměstnání CZ-ISCO**

Jihomoravský kraj						
podskupina zaměstnání/ kategorie zaměstnání CZ-ISCO	počet zaměstnanců přepočtený podle evid. měsíců tis. osob	odpracovaná doba		neodpracovaná doba		
		celkem hod/měs	z toho přesčas hod/měs	celkem hod/měs	z toho	
					dovolená	nemoc
3255 Odborní pracovníci v oblasti rehabilitace	0,2	142,9	1,8	32,8	17,1	5,0
3256 Praktické sestry	0,6	143,3	5,7	28,1	15,8	6,9
3257 Asistenti ochrany veřejného zdraví	0,1	140,0	0,9	33,9	16,8	5,1
3258 Zdravotníci záchranáři	0,2	151,3	11,8	23,9	17,6	4,3
3313 Odborní pracovníci účetnictví, ekonomiky, personalistiky	1,9	145,1	0,4	29,0	15,3	3,7
3333 Odborní pracovníci úřadů práce a pracovních agentur	0,3	140,6	0,0	37,9	16,3	9,9
3339 Zprostředkovatelé služeb j.n.	0,1	148,5	0,6	24,9	14,2	2,2
3341 Vedoucí v oblasti administrativních agend	0,5	144,4	0,3	29,6	15,8	3,9
3342 Odborní administrativní pracovníci v právní oblasti	0,2	143,1	0,2	30,9	16,4	4,4
3343 Odborní pracovníci v administrativě a správě organizace	2,6	142,1	0,3	31,6	15,7	5,2
3352 Pracovníci veřejné správy v oblasti daní	1,5	139,0	0,0	35,0	16,5	5,5
3353 Pracovníci veřejné správy v oblasti sociálních, jiných dávek	0,9	141,6	0,0	34,6	16,0	9,2
3354 Pracovníci veřejné správy vydávající různá povolení	0,1	142,6	0,2	28,7	11,4	6,1
3359 Pracovníci veřejné správy v oblasti státních regulací j.n.	0,1	143,4	0,0	34,2	16,2	6,7
3411 Odborní pracovníci v právní obl.,bezpečnosti,příbuz.oborech	0,0	141,8	0,6	30,3	14,3	6,6
3412 Odborní pracovníci v oblasti sociální práce	1,3	138,2	0,3	32,2	14,5	8,0
3511 Technici provozu ICT, technici programátoři	0,2	148,0	2,1	26,8	15,4	3,0
3513 Technici počítačových sítí a systémů	0,1	145,1	0,6	29,1	14,9	4,7
4110 Všeobecní administrativní pracovníci	1,0	143,4	0,3	30,3	15,2	5,2
4120 Sekretáři (všeobecní)	0,3	143,1	0,3	30,7	15,5	4,9
4131 Pracovníci pro zpracování textů, písaři	0,3	143,0	0,0	31,1	16,6	6,7
4132 Pracovníci pro zadávání dat	0,0	142,1	0,1	32,0	16,4	7,7
4223 Operátoři telefonních panelů	0,0	139,5	2,0	31,2	16,2	7,8
4225 Pracovníci v informačních kancelářích	0,0	145,0	0,1	27,3	15,0	2,1
4226 Recepční (kr.recepčních v hotelích, ubytovacích zařízeních)	0,1	141,9	1,9	29,5	14,1	6,6
4229 Pracovníci informačních služeb j.n.	0,1	141,5	1,8	32,8	14,4	8,2
4311 Úředníci v oblasti účetnictví	0,3	145,2	0,3	27,6	12,8	5,4
4312 Úředníci v oblasti statistiky, finančnictví a pojišťovnictví	0,1	140,2	0,0	34,4	15,8	8,4
4313 Mzdoví účetní	0,1	147,4	0,5	24,0	11,1	4,9
4321 Úředníci ve skladech	0,1	145,6	1,0	29,2	16,5	3,2
4323 Pracovníci v dopravě a přepravě	0,1	145,2	1,9	28,9	16,8	3,4
4411 Knihovníci	0,5	146,3	0,4	26,1	9,9	6,4
4415 Pracovníci evidence dat a archivů	0,3	143,8	0,7	30,9	15,8	6,0
4416 Personální referenti	0,1	145,1	0,7	29,0	15,3	4,1
4419 Úředníci j.n.	1,1	142,3	0,4	30,2	13,0	5,6
5120 Kuchaři (kromě šéfkuchařů), pomocní kuchaři	2,5	141,4	1,0	33,0	14,9	9,7
5151 Vedoucí provozu stravovacích, ubytovacích a dalších zařízení	0,6	145,3	0,7	28,9	14,6	5,2
5153 Správci objektů	1,2	144,4	0,9	30,0	15,1	6,9
5164 Chovatelé,ošetřovatelé zvířat v zaříz.pro chov,příbuz.prac.	0,1	144,0	0,0	28,4	14,3	4,8
5230 Pokladníci a prodavači vstupenek a jízdenek	0,1	145,9	0,3	26,9	13,7	6,1
5312 Asistenti pedagogů	0,9	131,6	0,2	40,5	21,0	6,1
5321 Ošetřovatelé a prac. sociálních služeb v obl. pobytové péče	2,2	135,4	0,8	29,0	13,5	9,6
5322 Ošetřovatelé a prac.soc.slужeb v obl.ambul. služeb,dom. péče	0,2	139,6	1,4	34,1	14,4	12,3
5329 Pracovníci osobní péče ve zdravotní a sociální oblasti j.n.	2,0	141,6	4,3	31,7	16,8	8,6

**Měsíční odpracovaná a neodpracovaná doba
podle podskupin zaměstnání CZ-ISCO**

Jihomoravský kraj						
podskupina zaměstnání/ kategorie zaměstnání CZ-ISCO	počet zaměstnanců přepočtený podle evid. měsíců tis. osob	odpracovaná doba		neodpracovaná doba		
		celkem hod/měs	z toho přesčas hod/měs	celkem hod/měs	z toho	
					dovolená	nemoc
5411 Příslušníci HZS ČR,hasiči ostatních jednotek požární ochrany	0,9	137,7	1,9	27,3	18,4	4,0
5412 Policisté	0,4	144,8	3,7	26,7	13,6	4,4
5413 Pracovníci vězeňské služby	0,8	135,9	3,1	30,3	18,0	4,0
5414 Pracovníci ostrahy a bezpečnostních agentur	0,5	145,1	6,0	27,9	14,1	8,0
6111 Pěstitelé zemědělských plodin	0,0	142,2	0,6	32,9	16,1	9,6
6113 Zahradníci a pěstitelé v zahradnických školkách	0,1	146,7	7,6	34,5	14,9	11,6
7112 Zedníci, kamnáři, dlaždiči a montéři suchých staveb	0,1	138,4	1,4	36,0	14,8	12,8
7119 Ostatní řemeslníci, kvalifikovaní prac.hl. stavební výroby	0,2	148,7	3,2	28,2	15,4	7,3
7126 Instalatéři,potrubaři,stavební zámečníci a stavební klempíři	0,1	142,0	3,7	34,5	15,0	11,4
7222 Nástrojari a příbuzní pracovníci	0,2	144,6	2,6	29,6	12,9	7,9
7231 Mechanici a opraváři motorových vozidel	0,1	139,9	0,8	34,2	16,3	8,2
7411 Stavební a provozní elektrikáři	0,1	146,9	4,9	29,2	14,4	7,1
7412 Elektromechanici	0,1	148,5	6,8	28,5	16,1	4,1
7531 Krejčí, kožešníci a kloboučníci	0,1	149,4	2,2	27,0	17,8	4,0
7533 Švadleny, šičky, vyšivači a pracovníci v příbuzných oborech	0,1	141,8	0,7	32,7	15,7	7,9
8157 Obsluha strojů v prádelnách a čistírnách	0,2	145,1	0,7	28,4	13,8	5,9
8182 Obsluha parních turbín, kotlů a příbuzných zařízení	0,1	149,4	7,0	28,2	11,7	6,0
8189 Obsluha stacionárních strojů a zařízení j.n.	0,1	148,1	2,9	22,7	10,7	4,5
8322 Řidiči osobních a malých dodávkových automobilů, taxikáři	0,3	157,0	12,0	28,2	15,9	4,7
8332 Řidiči nákladních automobilů, tahačů a speciálních vozidel	0,6	140,3	3,0	32,7	15,7	10,3
8341 Řidiči a obsluha zemědělských a lesnických strojů	0,1	143,4	3,0	32,0	13,4	10,6
8344 Obsluha vysokozdvíhových a jiných vozíků a skladníci	0,1	138,1	1,9	36,4	14,2	11,8
9112 Uklízeči a pomocníci v hotelích,admin.,průmysl.a j.objektech	2,9	141,4	0,5	32,2	14,3	9,9
9121 Pracovníci pro ruční praní a žehlení	0,1	138,7	0,4	31,4	9,6	11,5
9333 Pomocní manipulační pracovníci (kromě výroby)	0,2	148,5	4,5	28,6	13,6	8,1
9412 Pomocníci v kuchyni	0,1	141,9	1,2	33,0	16,1	7,8
9613 Uklízeči veřejných prostranství,čističi kanalizací	1,1	141,6	1,1	32,1	12,5	11,6
9622 Pomocní pracovníci údržby budov a souvisejících prostor	0,2	146,9	4,6	29,8	13,4	7,6

Základní informace o hodinovém výděлку

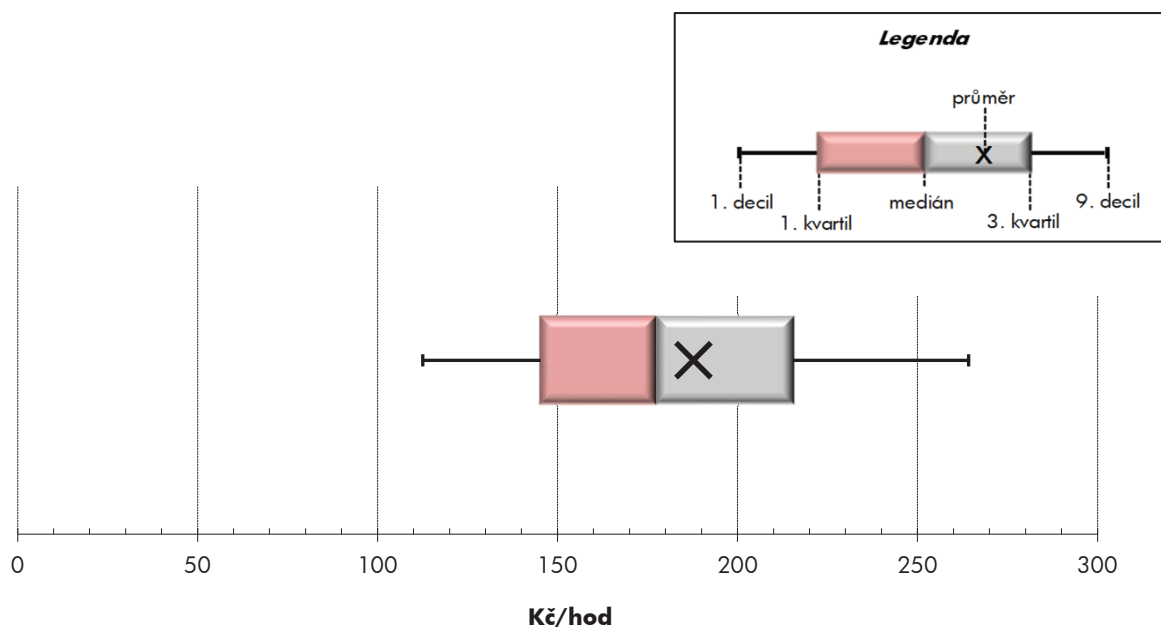
Jihomoravský kraj

Medián hodinového výděлку	177,5 Kč/hod
Index mediánu hodinového výděлку vůči 4. čtvrtletí 2017	106,8 %

Diferenciace

1. decil - 10 % hodinových výdělků menších než	112,5 Kč/hod
1. kvartil - 25 % hodinových výdělků menších než	145,3 Kč/hod
Medián - 50 % hodinových výdělků menších než	177,5 Kč/hod
3. kvartil - 25 % hodinových výdělků větších než	215,4 Kč/hod
9. decil - 10 % hodinových výdělků větších než	264,1 Kč/hod

Průměr hodinového výděлку	187,8 Kč/hod
--	---------------------



Hodinový výdělek se zjišťuje jako průměrný hodinový výdělek definovaný v § 351 až § 362 zákona č. 262/2006 Sb., zákoníku práce, ve znění pozdějších předpisů.

Hodinový výdělek podle pohlaví a věku

Jihomoravský kraj

pohlaví/ věková skupina	počet zaměstnanců přepočtený podle placených měsíců	medián hodinového výdělku	diferenciace hodinového výdělku		průměr hodinového výdělku
			1. decil	9. decil	
	tis. osob	Kč/hod	Kč/hod	Kč/hod	Kč/hod
CELKEM - platová sféra	86,3	177,5	112,5	264,1	187,8
do 20 let	0,2	75,9	75,3	143,8	97,2
20 - 29 let	9,9	156,4	96,1	205,4	155,9
30 - 39 let	16,9	178,2	122,0	252,8	187,0
40 - 49 let	26,8	180,4	115,4	271,1	192,3
50 - 59 let	24,1	182,6	112,2	273,5	192,7
60 a více let	8,3	185,5	108,5	309,2	200,5
MUŽI	26,7	192,9	124,2	308,2	208,5
do 20 let	0,1	75,3	74,6	112,4	82,0
20 - 29 let	3,5	159,1	80,2	211,7	155,3
30 - 39 let	6,2	200,8	141,9	280,0	209,7
40 - 49 let	7,3	212,6	138,4	326,8	227,2
50 - 59 let	6,1	192,2	125,9	329,5	215,0
60 a více let	3,4	189,4	117,7	344,4	212,9
ŽENY	59,6	172,6	108,9	245,4	178,5
do 20 let	0,1	111,8	75,3	154,6	112,4
20 - 29 let	6,4	154,8	110,0	202,1	156,3
30 - 39 let	10,7	167,8	114,1	234,7	173,8
40 - 49 let	19,5	173,3	108,9	245,6	179,2
50 - 59 let	18,0	180,0	107,9	254,7	185,0
60 a více let	5,0	183,3	102,6	280,7	192,0

Hodinový výdělek podle podskupin zaměstnání CZ-ISCO

podskupina zaměstnání/ zaměstnání CZ-ISCO	počet zaměstnanců přepočtený podle placených měsíců	medián hodinového výdělku	diferenciace hodinového výdělku		průměr hodinového výdělku
			1. decil	9. decil	
			Kč/hod	Kč/hod	
			tis. osob	Kč/hod	
Jihomoravský kraj					
1112 Nejvyšší státní úředníci	0,2	338,7	235,6	521,7	363,1
1120 Nejvyšší představitelé společností (kromě polit.,zám.org.)	0,1	330,2	199,3	509,3	349,8
1211 Řídící pracovníci v oblasti financí (kr.fin.,pojišť.služeb)	0,2	282,9	190,2	406,2	298,6
1212 Řídící pracovníci v oblasti lidských zdrojů	0,1	228,1	196,7	337,6	249,0
1219 Ostatní řídicí pracovníci správy podniku a pod. činností	0,3	261,1	180,1	419,0	283,7
1311 Řídící pracovníci v zemědělství, lesnictví a příb. oborech	0,1	297,7	209,9	461,2	318,8
1330 Řídící pracovníci v oblasti ICT	0,0	297,1	218,3	396,8	304,9
1341 Řídící pracovníci v oblasti péče o děti	0,4	226,7	181,4	281,0	230,2
1342 Řídící pracovníci v oblasti zdravotnictví	0,2	360,3	213,6	550,1	371,9
1343 Řídící pracovníci v oblasti péče o seniory	0,0	214,6	167,0	290,7	218,3
1344 Řídící pracovníci v sociální oblasti (kromě péče o seniory)	0,1	228,4	195,9	370,0	258,3
1345 Řídící pracovníci v oblasti vzdělávání	1,0	281,8	215,0	389,9	295,3
1349 Řídící pracovníci knihoven, muzeí, práva a bezpečnosti	0,2	333,2	208,3	457,2	333,2
1412 Řídící pracovníci v oblasti stravovacích služeb	0,0	192,1	115,3	280,0	198,4
1431 Řídící pracovníci kultury, vydavatelství, sportu, zábavy	0,0	201,7	162,9	356,8	226,6
2131 Biologové, botanici, zoologové a příbuzní specialisté	0,3	209,6	148,0	311,6	225,2
2132 Specialisté v zemědělství, lesnictví, rybářství a vod.hosp.	0,2	193,1	162,6	247,6	201,1
2133 Specialisté ochrany životního prostředí (kr.přům.ekologie)	0,1	176,3	130,9	200,9	172,4
2141 Specialisté v oblasti průmysl.inženýrství a příbuz.oblastech	0,1	192,8	144,8	282,2	204,5
2211 Praktičtí lékaři	0,3	254,9	178,1	387,4	273,7
2212 Lékaři specialisté	2,6	325,2	194,4	520,3	346,4
2221 Všeobecné sestry se specializací	2,2	228,6	183,1	271,0	228,7
2320 Učitelé odborných předmětů, praktického vyučování, lektori	1,5	190,3	161,1	237,9	197,6
2330 Učitelé SŠ (kr.odborných předmětů), konzervatořích, 2.st.ZŠ	5,0	190,3	162,3	229,4	194,7
2341 Učitelé na 1. stupni ZŠ	3,0	189,2	159,7	228,7	192,9
2342 Učitelé v oblasti předškolní výchovy	2,8	163,3	142,2	197,8	167,5
2354 Lektori a učitelé hudby na ostatních školách	0,5	176,3	153,0	206,3	178,5
2355 Lektori a učitelé umění na ostatních školách	0,2	173,7	151,7	198,1	175,7
2359 Specialisté,odborní pracovníci v obl.výchovy,vzdělávání j.n.	1,9	165,6	137,7	215,8	172,7
2411 Specialisté v oblasti účetnictví	0,5	183,4	140,6	258,7	193,9
2422 Specialisté v oblasti strategie a politiky organizací	1,5	198,6	147,7	300,8	214,7
2522 Systémoví administrátoři, správci počítačových sítí	0,2	199,9	159,4	267,3	207,6
2612 Soudci a příbuzní pracovníci	0,6	184,9	155,8	238,6	193,3
2619 Specialisté v oblasti práva a příbuzných oblastech j.n.	0,6	198,7	149,8	270,8	209,0
2621 Specialisté archiváři,kurátoři a správci památkových objektů	0,3	173,4	139,5	229,2	181,1
2634 Psychologové	0,4	186,8	152,1	245,8	192,5
2635 Specialisté v oblasti sociální práce	0,2	173,0	124,6	218,6	173,0
2652 Hudebníci, zpěváci a skladatelé	0,4	184,0	152,6	209,4	183,3
3112 Stavební technici	0,3	186,4	144,9	231,7	190,2
3118 Technici kartografové,zeměměřiči,pracovníci v příbuz.oborech	0,5	166,4	133,5	194,3	166,9
3119 Technici v ostatních průmyslových oborech	0,3	168,4	123,5	213,0	171,2
3211 Technici a asistenti pro obsluhu lékařských zařízení	0,3	197,0	152,7	251,1	201,9
3212 Odborní laboranti, laboratorní asistenti v obl.zdravotnictví	0,6	178,0	140,1	223,9	181,3
3221 Všeobecné sestry bez specializace	4,4	213,2	170,1	268,0	216,7

Hodinový výdělek podle podskupin zaměstnání CZ-ISCO

podskupina zaměstnání/ zaměstnání CZ-ISCO	Jihomoravský kraj				
	počet zaměstnanců přepočtený podle placených měsíců	medián hodinového výdělku	diferenciace hodinového výdělku		průměr hodinového výdělku
			1. decil	9. decil	
	tis. osob	Kč/hod	Kč/hod	Kč/hod	Kč/hod
3255 Odborní pracovníci v oblasti rehabilitace	0,3	179,1	145,1	215,2	179,2
3256 Praktické sestry	0,6	177,2	143,1	219,1	179,2
3257 Asistenti ochrany veřejného zdraví	0,1	177,7	161,4	201,8	178,9
3258 Zdravotničtí záchranáři	0,2	228,9	188,5	284,9	233,2
3313 Odborní pracovníci účetnictví, ekonomiky, personalistiky	2,0	175,6	140,4	229,6	182,2
3333 Odborní pracovníci úřadů práce a pracovních agentur	0,3	146,4	116,0	167,3	143,7
3339 Zprostředkovatelé služeb j.n.	0,1	155,4	122,8	194,8	157,7
3341 Vedoucí v oblasti administrativních agend	0,5	224,0	167,0	299,4	227,8
3342 Odborní administrativní pracovníci v právní oblasti	0,3	176,5	145,5	226,7	183,9
3343 Odborní pracovníci v administrativě a správě organizace	2,8	169,4	132,5	225,1	176,2
3352 Pracovníci veřejné správy v oblasti daní	1,5	190,4	157,1	246,4	197,8
3353 Pracovníci veřejné správy v oblasti sociálních, jiných dávek	0,8	140,8	109,0	189,3	145,5
3354 Pracovníci veřejné správy vydávající různá povolení	0,1	164,0	135,3	209,4	168,2
3359 Pracovníci veřejné správy v oblasti státních regulací j.n.	0,1	157,0	129,1	204,6	162,6
3411 Odborní pracovníci v právní obl.,bezpečnosti,příbuz.oborech	0,0	177,3	110,3	222,6	173,7
3412 Odborní pracovníci v oblasti sociální práce	1,4	167,5	126,8	206,1	167,5
3511 Technici provozu ICT, technici programátoři	0,2	174,4	132,3	229,4	179,4
3513 Technici počítačových sítí a systémů	0,1	186,4	137,2	260,4	195,4
4110 Všeobecní administrativní pracovníci	1,1	149,8	114,2	199,6	155,2
4120 Sekretáři (všeobecní)	0,3	154,9	118,9	196,3	159,1
4131 Pracovníci pro zpracování textů, písaři	0,4	138,9	119,7	159,4	139,9
4132 Pracovníci pro zadávání dat	0,0	146,0	128,0	165,9	150,2
4223 Operátoři telefonních panelů	0,0	112,6	94,3	139,1	117,5
4225 Pracovníci v informačních kancelářích	0,0	159,3	132,9	191,9	162,1
4226 Recepční (kr.recepčních v hotelích, ubytovacích zařízeních)	0,1	135,5	97,8	171,3	138,4
4229 Pracovníci informačních služeb j.n.	0,1	149,9	121,7	180,7	152,2
4311 Úředníci v oblasti účetnictví	0,3	163,3	131,5	209,1	167,5
4312 Úředníci v oblasti statistiky, finančnictví a pojišťovnictví	0,1	138,2	102,5	176,1	138,9
4313 Mzdoví účetní	0,1	178,4	148,1	215,9	177,7
4321 Úředníci ve skladech	0,1	143,3	108,5	191,1	146,3
4323 Pracovníci v dopravě a přepravě	0,1	181,4	142,0	211,6	181,2
4411 Knihovníci	0,5	141,2	108,1	175,7	143,0
4415 Pracovníci evidence dat a archivů	0,3	147,5	113,2	191,4	149,4
4416 Personální referenti	0,1	178,3	139,9	243,1	185,6
4419 Úředníci j.n.	1,1	172,5	130,7	217,2	174,8
5120 Kuchaři (kromě šéfkuchařů), pomocní kuchaři	2,7	115,1	93,4	150,5	119,0
5151 Vedoucí provozu stravovacích, ubytovacích a dalších zařízení	0,8	147,7	98,0	201,0	150,0
5153 Správci objektů	1,3	119,0	92,4	162,8	124,1
5164 Chovatelé,ošetřovatelé zvířat v zaříz.pro chov,příbuz.prac.	0,1	164,6	127,7	191,7	160,8
5230 Pokladníci a prodavači vstupenek a jízdenek	0,2	134,7	105,7	170,2	137,9
5312 Asistenti pedagogů	1,8	131,6	105,5	165,1	134,8
5321 Ošetřovatelé a prac. sociálních služeb v obl. pobytové péče	1,9	168,5	133,6	195,7	166,5
5322 Ošetřovatelé a prac.soc.slужeb v obl.ambul. služeb,dom. péče	0,2	136,9	108,2	187,7	143,6
5329 Pracovníci osobní péče ve zdravotní a sociální oblasti j.n.	2,0	139,9	108,2	195,9	144,9

Hodinový výdělek podle podskupin zaměstnání CZ-ISCO

podskupina zaměstnání/ zaměstnání CZ-ISCO	Jihomoravský kraj				
	počet zaměstnanců přepočtený podle placených měsíců	medián hodinového výdělku	diferenciace hodinového výdělku		průměr hodinového výdělku
			1. decil	9. decil	
	tis. osob	Kč/hod	Kč/hod	Kč/hod	Kč/hod
5411 Příslušníci HZS ČR,hasiči ostatních jednotek požární ochrany	1,0	213,8	175,0	272,1	220,1
5412 Policisté	0,4	195,7	154,0	250,1	198,2
5413 Pracovníci vězeňské služby	0,8	205,0	164,1	254,5	208,8
5414 Pracovníci ostrahy a bezpečnostních agentur	0,5	117,4	89,1	146,9	119,0
6111 Pěstitelé zemědělských plodin	0,0	124,9	100,0	175,1	133,3
6113 Zahradníci a pěstitelé v zahradnických školkách	0,1	129,4	100,0	153,2	127,6
7112 Zedníci, kamnáři, dlaždičci a montéři suchých staveb	0,1	136,9	111,5	159,3	135,4
7119 Ostatní řemeslníci, kvalifikovaní prac.hl. stavební výroby	0,2	139,4	115,2	170,7	142,4
7126 Instalatéři,potrubáři,stavební zámečníci a stavební klempíři	0,1	138,1	116,6	158,5	138,8
7222 Nástrojaři a příbuzní pracovníci	0,2	138,9	111,4	170,9	140,8
7231 Mechanici a opraváři motorových vozidel	0,1	151,1	127,4	165,9	148,9
7411 Stavební a provozní elektrikáři	0,1	144,6	121,2	176,8	146,5
7412 Elektromechanici	0,1	159,7	129,0	176,3	154,1
7531 Krejčí, kožešníci a kloboučníci	0,1	130,6	113,5	143,7	130,3
7533 Švadleny, šičky, vyšivači a pracovníci v příbuzných oborech	0,1	101,3	96,3	134,0	107,1
8157 Obsluha strojů v prádelnách a čistírnách	0,1	116,2	84,6	145,7	116,9
8182 Obsluha parních turbín, kotlů a příbuzných zařízení	0,1	120,7	88,1	164,0	123,7
8189 Obsluha stacionárních strojů a zařízení j.n.	0,1	151,0	114,5	219,0	160,1
8322 Řidiči osobních a malých dodávkových automobilů, taxikáři	0,3	141,9	113,9	171,6	143,4
8332 Řidiči nákladních automobilů, tahačů a speciálních vozidel	0,6	149,3	130,3	198,2	154,5
8341 Řidiči a obsluha zemědělských a lesnických strojů	0,0	138,2	117,3	182,9	146,5
8344 Obsluha vysokozdvíhacích a jiných vozíků a skladníci	0,1	135,5	105,8	158,0	130,8
9112 Uklízeči a pomocníci v hotelích,admin.,průmysl.a j.objektech	3,4	97,1	82,1	124,8	101,3
9121 Pracovníci pro ruční praní a žehlení	0,0	107,1	89,2	133,4	111,3
9333 Pomocní manipulační pracovníci (kromě výroby)	0,2	117,8	91,0	138,8	118,0
9412 Pomocníci v kuchyni	0,1	106,7	88,7	128,3	109,0
9622 Pomocní pracovníci údržby budov a souvisejících prostor	0,2	118,3	84,6	150,6	119,3



Dodatek

Technický popis šetření

Dodatek - Technický popis šetření

Technický popis šetření přibližuje metodické postupy používané při zpracování platové sféry Regionální statistiky ceny práce (RSCP-PLS). Popis je rozdělen do čtyř kapitol: koncepce šetření, vstupní údaje, nejdůležitější sledované ukazatele a definice vybraných pojmů.

1. Koncepce šetření

Kapitola popisuje základní soubor šetření a strukturu statistického souboru platové sféry RSCP-PLS.

1.1. Základní soubor

Základním souborem RSCP-PLS je soubor ekonomických subjektů, definovaný z účelovém registrem organizací RARIS informačního prezentačního systému ÚFIS spravovaným Ministerstvem financí. ÚFIS obsahuje informace z účetního a finančního výkaznictví organizačních složek státu, kapitol státního rozpočtu, státních příspěvkových organizací, státních fondů, územních samosprávných celků a jimi zřizovaných příspěvkových organizací v ČR (viz <http://www.info.mfcr.cz/ufis/>). Ekonomické subjekty, které přísluší do platové sféry, odměňují platem podle § 109, odst. 3 zákona č. 262/2006 Sb., zákoníku práce, ve znění pozdějších předpisů. Statistické šetření RSCP pro platovou sféru využívá dat Informačního systému o platech, provozovaného Ministerstvem financí (viz www.mfcr.cz/isp).

1.2. Struktura souboru RSCP-PLS

Statistické šetření RSCP-PLS vychází v roce 2018 ze statistického souboru 13 544 ekonomických subjektů, které reprezentují 719 tisíc zaměstnanců (viz tabulka 1).

Soubor RSCP-PLS			
	RSCP-PLS Celkem	z toho RSCP-PLS – kraj Jihomoravský	
		se sídlem v kraji	se sídlem mimo kraj
Počet ekonomických subjektů	13 544	1 713	44
Počet zaměstnanců	719 tis.	74 tis.	13 tis.

Tabulka 1

Z hlediska odvětvové skladby představují platovou sféru RSCP-PLS zejména tři odvětví národního hospodářství – odvětví veřejné správy, odvětví vzdělávání a odvětví zdravotní a sociální péče. Strukturu výběrového souboru RSCP-PLS z odvětvového hlediska ukazuje ve sledovaném kraji v roce 2018 tabulka 2.

Odvětvová skladba výběrového souboru RSCP-PLS – kraj Jihomoravský			
Kód CZ-NACE	Sekce	Počet ES	
		se sídlem v kraji	se sídlem mimo kraj
A	Zemědělství, lesnictví a rybnářství	1	
B	Těžba a dobývání		
C	Zpracovatelský průmysl		
D	Výroba a rozvod elektřiny, plynu, tepla		
E	Zásobování vodou, činnosti související s odpady	16	
F	Stavebnictví		
G	Obchod, opravy motorových vozidel		
H	Doprava a skladování	1	2
I	Ubytování, stravování a pohostinství	23	1
J	Informační a komunikační činnosti		
K	Peněžnictví a pojišťovnictví		
L	Činnosti v oblasti nemovitostí	7	1
M	Profesní, vědecké a technické činnosti	2	4
N	Administrativní a podpůrné činnosti	4	
O	Veřejná správa, obrana, sociální zabezpečení	566	33
P	Vzdělávání	946	
Q	Zdravotní a sociální péče	90	2
R	Kulturní, zábavní a rekreační činnosti	55	1
S	Ostatní činnosti	2	

Tabulka 2

2. Vstupní údaje

Kapitola popisuje specifika sběru dat pro šetření RSCP-PLS, nejdůležitější vstupní údaje, kvalitu údajů a používané klasifikace a číselníky.

2.1. Sběr dat

Vlastní sběr dat pro RSCP-PLS zabezpečuje Informační systém o platech. RSCP-PLS přebírá kompletní soubor platové sféry a provádí na něm specifické kontroly.

2.2. Nejdůležitější vstupní údaje

Šetření RSCP-PLS monitoruje s roční periodicitou úroveň a strukturu hrubého měsíčního platu, pracovní doby a hodinového výdělku zaměstnanců v platové sféře příslušného kraje. Nejdůležitější třídění podle osobních i podnikových charakteristik jsou obsažena v této publikaci a patří mezi ně pohlaví, věk, vzdělání a zaměstnání podle klasifikace CZ-ISCO.

Hrubý měsíční plat je součtem platu za práci, náhrad platu a odměn za pracovní pohotovost, které jsou přímo sbíranými položkami. Plat je definován v § 109, odst. 3 zákona č. 262/2006 Sb., zákoníku práce, ve znění pozdějších předpisů. Šetření RSCP-PLS sleduje i strukturu hrubého měsíčního platu, tj. odměny, příplatky a náhrady. Hrubý měsíční plat a jeho složky se vztahují k celému sledovanému období, které zahrnuje dobu od počátku roku do konce čtvrtletí, za které se šetření provádí.

Šetření RSCP-NS dále sleduje pracovní dobu zaměstnanců. Vstupní věta o zaměstnanci obsahuje odpracovanou dobu od počátku roku a z ní počet přesčasových hodin. Odpracovaná doba u zaměstnanců odměňovaných měsíčním platem nezahrnuje dobu svátků v jinak pracovních dnech. Věta dále obsahuje celkovou neodpracovanou dobu od počátku roku, z ní počet hodin nemoci a dovolené.

Hodinový výdělek je údaj zjišťovaný z průměrných hodinových výdělků definovaných v §§ 351-362 zákona č. 262/2006 Sb., zákoníku práce, ve znění pozdějších předpisů. Obvykle se jedná o podíl platu za práci a odpracované doby za poslední čtvrtletí sledovaného období. Hodinový výdělek je krátkodobým indikátorem výdělkové úrovně.

2.3. Kvalita údajů

Zjišťované charakteristiky podléhají nevýběrovým chybám, neboť se nejedná o výběrové šetření. Nevýběrové chyby bývají způsobeny především špatnou kvalitou dat (neúplné a chybné údaje) předávaných respondenty do Informačního systému o platu. Při zpracovávání údajů je jejich vliv snižován několikastupňovými kontrolními mechanismy a častými kontakty zpracovatele šetření s respondenty.

2.4. Klasifikace a číselníky

RSCP-PLS používá standardní statistické klasifikace a číselníky (podrobněji popsané na www.czso.cz). Použití platných statistických klasifikací závazné jak pro orgán vykonávající státní statistickou službu, tak pro zpravodajské jednotky, které poskytují údaje pro statistické zjišťování. RSCP-PLS používá následující klasifikace a číselníky:

CZ-ISCO

Klasifikace zaměstnání; vydáno sdělením ČSÚ č. 206/2010 Sb. ze dne 16. června 2010 o zavedení Klasifikace zaměstnání CZ-ISCO.

CZ-ICSE	Klasifikace postavení v zaměstnání; vydáno sdělením ČSÚ č. 494/2003 Sb. ze dne 18. prosince 2003 o vydání Klasifikace postavení v zaměstnání.
KKOV	Klasifikace kmenových oborů vzdělání; od 1. ledna 2009 převzalo MŠMT gesci za Klasifikaci kmenových oborů vzdělání (KKOV) jako resortní klasifikaci.
LAU 1	Číselník okresů; od 1. ledna 2008 je systém statistické klasifikace územních struktur v České republice rozdělen, v souladu se systémem Eurostatu, na dvě části: klasifikace CZ-NUTS a systém LAU (Local Administrative Units). Z hlediska statistiky mají LAU závazný charakter. Jednotky LAU 1 (dřívější NUTS 4) jsou v ČR tvořeny okresy. Územní jednotky na úrovni LAU 1 přebírají kódy od dřívějších jednotek NUTS 4. Proti NUTS 4 jsou v LAU 1 následující změny: <ul style="list-style-type: none"> - do kódů LAU 1 okresů krajů Vysočina a Jihomoravského se promítá změna kódů NUTS 3 těchto krajů, - Praha se na úrovni LAU 1 nečlení.
CZ-NACE	Klasifikace ekonomických činností (CZ-NACE); vydáno sdělením ČSÚ č. 244/2007 Sb. ze dne 18. září 2007 o zavedení Klasifikace ekonomických činností.
CZ-GEONOM	Klasifikace zemí; vydáno sdělením ČSÚ č. 487/2003 Sb. ze dne 18. prosince 2003 o vydání Klasifikace zemí. Poslední aktualizace byla provedena k 15. prosinci 2008 sdělením ČSÚ č. 429/2008 Sb. ze dne 26. listopadu 2008 o aktualizaci Klasifikace zemí a o ukončení zveřejňování aktualizací.

3. Nejdůležitější sledované ukazatele

Kapitola popisuje nejdůležitější sledované ukazatele, algoritmy jejich výpočtu a kritéria pro zahrnutí zaměstnanců do dalších výpočtů.

3.1. Hrubý měsíční plat (sestavy PLS-Mx)

Hrubý měsíční plat je v RSCP-PLS definován jako součet platu za práci, náhrad platu a odměny za pracovní pohotovost za sledované období. **Hrubý měsíční plat** za pracovní poměr zaměstnance se vypočte podle vzorce:

$$\text{HMP} = \frac{\text{PLAT} + \text{NAHRADY} + \text{POHOTOV}}{\text{MESPLAC}_{\text{prep}}}$$

kde:

HMP je hrubý měsíční plat zaměstnance,

PLAT	je plat za práci zaměstnance v kumulaci za sledované období (vstupní položka věty o zaměstnanci),
NAHRADY	jsou náhrady platu zaměstnance v kumulaci za sledované období (vstupní položka věty o zaměstnanci),
POHOTOV	je odměna za pracovní pohotovost zaměstnance v kumulaci za sledované období (vstupní položka věty o zaměstnanci),
MESPLAC_prep	je počet přepočtených placených měsíců zaměstnance, tj. počet měsíců, které zaměstnanec odpracoval, nebo za které pobíral náhrady platu (kromě náhrady za dobu dočasně pracovní neschopnosti).

Počet přepočtených placených měsíců MESPLAC_prep je roven počtu kalendářních měsíců (6 při 1. pololetí, 12 při celém roku) v případě, že zaměstnanec s plným pracovním úvazkem po celé sledované období pracoval, nebo pobíral náhrady platu (s výjimkou náhrady za dobu dočasně pracovní neschopnosti). Pokud byl zaměstnanec v evidenčním stavu kratší dobu než sledované období, bude jeho počet placených měsíců zkrácen poměrem počtu pracovních dnů v evidenčním stavu a ve sledovaném období. Měl-li zaměstnanec sjednán kratší pracovní úvazek, bude jeho počet placených měsíců zkrácen poměrem kratšího a plného úvazku. Podobně se počet placených měsíců zkrátí, pokud zaměstnanec měl tzv. neplacenou absenci (např. neplacené volno, nemoc, ošetřování člena rodiny).

Při výpočtu charakteristik hrubého měsíčního platu (např. medián, průměr) za určitou skupinu zaměstnanců vstupuje každý zaměstnanec do výpočtu s váhou odpovídající počtu jeho placených měsíců za sledované období (tzv. váha placené doby). Tedy zaměstnanec, který byl zaměstnán jen část období (nebo měl kratší úvazek, nebo byl nemocný) má menší vliv na výslednou charakteristiku. Vážený způsob výpočtu umožňuje korektní srovnání platové úrovně jednotlivých zaměstnání a srovnávání v čase.

Počet zaměstnanců přepočtený podle placených měsíců je vypočten jako podíl součtu přepočtených placených měsíců za určitou skupinu zaměstnanců a počtu kalendářních měsíců ve sledovaném období (6 při 1. pololetí, 12 při celém roku).

Měsíční placená doba vyjadřuje počet placených hodin – součet hodin odpracovaných a hodin s náhradou platu (vyjma náhrady za dobu dočasně pracovní neschopnosti) za plně placený měsíc. Výpočet je konzistentní s výpočtem hrubého měsíčního platu.

Kritéria pro zahrnutí zaměstnance do výpočtů výše uvedených ukazatelů jsou následující:

- přepočtený počet placených měsíců zaměstnance je alespoň jeden měsíc,
- stanovená týdenní pracovní doba na dané pracovní místo je alespoň 30 hodin (dle doporučení Eurostatu).

Počet zaměstnanců a hrubá měsíční mzda/plat podle RSCP jsou rozdílné od údajů **mzdové statistiky ČSÚ**. Prvním důvodem rozdílu je jiný způsob přepočtu zaměstnanců v RSCP. Počet zaměstnanců přepočtený podle placených měsíců (RSCP) na rozdíl od přepočteného počtu zaměstnanců uveřejňovaného ve mzdových šetřeních ČSÚ neobsahuje zaměstnance po dobu jejich neplacené absence (např. neplacené volno, nemoc, ošetřování člena rodiny), tj. po dobu, kdy zaměstnanci nedostávají náhrady, které jsou součástí hrubé mzdy. Menší počet zaměstnanců v RSCP pak znamená vyšší průměrnou hrubou měsíční mzdu/plat z šetření RSCP než u ČSÚ. Druhým důvodem rozdílu je skutečnost, že jsou z výpočtu vyloučeni zaměstnanci, kteří nesplňují výše uvedená kritéria pro zahrnutí zaměstnance do výpočtů. Koncept výpočtu hrubé měsíční mzdy/platu podle RSCP, který se používá mj. ve výdělkových šetřeních Eurostatu (viz šetření Structure of Earnings Survey), umožňuje provádět přesnější srovnání mezd/platů jednotlivých skupin zaměstnanců (a zejména jednotlivých zaměstnání) bez ovlivnění neplacenou absencí.

3.2. Měsíční odpracovaná a neodpracovaná doba (sestavy MZS-Tx)

Měsíční odpracovaná doba zaměstnance se vypočte podle vzorce:

$$\text{ODPRACD}_{\text{mes}} = \frac{\text{ODPRACD}}{\text{MESEVID}_{\text{prep}}}$$

kde :

ODPRACD_{mes} je měsíční odpracovaná doba zaměstnance,

ODPRACD je odpracovaná doba zaměstnance v kumulaci za sledované období (vstupní položka věty o zaměstnanci),

MESEVID_{prep} je počet přepočtených evidenčních měsíců zaměstnance, tj. počet měsíců, odpovídajících délce pracovního úvazku a délce pracovního poměru ve sledovaném období.

Počet přepočtených evidenčních měsíců MESEVID_{prep} je roven počtu kalendářních měsíců v případě, že zaměstnanec s plným pracovním úvazkem byl po celé sledované období v pracovním poměru a nebyl na mateřské či rodičovské dovolené. Pokud byl zaměstnanec v evidenčním stavu kratší dobu než sledované období, bude jeho počet evidenčních měsíců zkrácen poměrem počtu pracovních dnů v evidenčním stavu a ve sledovaném období. Měl-li zaměstnanec sjednán kratší pracovní úvazek, bude jeho počet evidenčních měsíců zkrácen poměrem kratšího a plného úvazku.

Průměrná měsíční odpracovaná doba za určitou skupinu zaměstnanců je vypočtena jako vážená charakteristika, v níž má měsíční odpracovaná doba každého zaměstnance váhu odpovídající počtu jeho evidenčních měsíců ve sledovaném období (tzv. váha evidenční doby). Tedy zaměstnanec, který byl zaměstnán jen po část období (nebo měl kratší úvazek) má menší vliv na výsledný

průměr. Vážený způsob výpočtu umožňuje korektní srovnání průměrné odpracované doby podle jednotlivých zaměstnání a v jednotlivých letech.

Obdobně jako odpracovaná doba se počítají měsíční neodpracovaná doba a průměrné měsíční údaje o přesčasu, dovolené a nemoci.

Počet zaměstnanců přepočtený podle evidenčních měsíců je vypočten jako podíl součtu přepočtených evidenčních měsíců za určitou skupinu zaměstnanců a počtu kalendářních měsíců ve sledovaném období (6 při 1. pololetí, 12 při celém roku).

Kritéria pro zahrnutí zaměstnance do výpočtů výše uvedených ukazatelů jsou stejná jako u platových sestav:

- přepočtený počet placených měsíců zaměstnance je alespoň jeden měsíc,
- stanovená týdenní pracovní doba na dané pracovní místo je alespoň 30 hodin (dle doporučení Eurostatu).

3.3. Hodinový výdělek (sestavy MZS-Vx)

Hodinový výdělek je přímo zjišťovaná veličina. Do výpočtu charakteristik hodinového výdělku jsou zařazeni zaměstnanci, kteří byli v evidenčním stavu v posledním dnu sledovaného období.

4. Definice vybraných pojmů

Ekonomický subjekt	Ekonomický subjekt je právnický subjekt nebo fyzická osoba s postavením podnikatele, zapsaná do registru ekonomických subjektů ČSÚ. Každému ekonomickému subjektu se přiděluje identifikační číslo (IČO).
Organizační jednotka	Z hlediska výdělkové statistiky RSCP se dělí ekonomické subjekty na organizační jednotky podle okresu, ve kterém jednotky působí. Organizační jednotku tvoří všechny útvary ekonomického subjektu, které působí ve stejném okrese.
Zpravodajská jednotka	Zpravodajskou jednotkou je právnická osoba, organizační složka státu nebo fyzická osoba, od nichž se požaduje poskytnutí údajů ve statistickém zjišťování podle zákona č. 89/1995 Sb., o státní statistické službě ve znění pozdějších předpisů.
Sledované období	Sledované období je období od začátku roku do konce čtvrtletí, ve kterém se statistické zjišťování provádí.
Mzdová sféra	Do mzdové sféry patří subjekty, které odměňují mzdou podle § 109, odst. 2 zákona č. 262/2006 Sb., zákoníku práce, ve znění pozdějších předpisů.
Platová sféra	Do platové sféry patří subjekty, které odměňují platem podle § 109, odst. 3 zákona č. 262/2006 Sb., zákoníku práce, ve znění pozdějších předpisů.
Soubor RSCP-PLS	Souborem RSCP platové sféry je soubor ekonomických subjektů definovaný v ÚFIS registrem organizací RARIS (viz http://www.info.mfcr.cz/ufis/).