



REGIONÁLNÍ STATISTIKA CENY PRÁCE

rok **2019**

Platová sféra

Moravskoslezský kraj

Revidované výsledky ke dni 24. 3. 2021

WWW.ISPV.CZ

Copyright - MPSV ČR

Publikace ani její část nesmí být kopírována, rozšiřována a zařazována do informačních systémů v jakékoliv formě (elektronické, mechanické, optické, magnetické aj.) bez písemného souhlasu

Ministerstva práce a sociálních věcí

Zpracovatel: TREXIMA, spol. s r.o., třída Tomáše Bati 299, Louky, 763 02 Zlín

Obsah:

Úvod	7
Výsledková část - platová sféra	
Základní metodické přístupy	11
Popis publikovaných tabulek	12
Hrubý měsíční plat	
PLS-M0 Základní informace o hrubém měsíčním platu	13
PLS-M1 Hrubý měsíční plat podle pohlaví a věku	14
PLS-M2 Hrubý měsíční plat podle vzdělání	14
PLS-M7 Hrubý měsíční plat podle hlavních tříd a tříd zaměstnání CZ-ISCO	16
PLS-M8 Hrubý měsíční plat podle podskupin a kategorií zaměstnání CZ-ISCO	20
Měsíční odpracovaná a neodpracovaná doba	
PLS-T0 Základní informace o měsíční odpracované a neodpracované době	26
PLS-T8 Měsíční odpracovaná a neodpracovaná doba podle podskupin a kategorií zaměstnání CZ-ISCO	27
Hodinový výdělek	
PLS-V0 Základní informace o hodinovém výdělku	30
PLS-V1 Hodinový výdělek podle pohlaví a věku	31
PLS-V8 Hodinový výdělek podle podskupin a kategorií zaměstnání CZ-ISCO	32

Dodatek - Technický popis šetření

1. Koncepce šetření	37
1.1 Základní soubor	37
1.3 Struktura souboru RSCP-PLS	37
2. Vstupní údaje	38
2.1 Sběr dat	38
2.2 Nejdůležitější vstupní údaje	39
2.3 Kvalita údajů	39
2.4 Klasifikace a číselníky	39
3. Nejdůležitější sledované ukazatele	40
3.1 Hrubý měsíční plat	40
3.2 Měsíční odpracovaná a neodpracovaná doba	42
3.3 Hodinový výdělek	43
4. Definice vybraných pojmů	44



Úvodní část

Úvod

Regionální statistika ceny práce (RSCP) je systém pravidelného monitorování výdělkové úrovně a pracovní doby zaměstnanců v jednotlivých krajích České republiky formou statistického šetření. Sledovanými ukazateli výdělkové úrovně jsou hrubá měsíční mzda (plat) a hodinový výdělek. Šetření je obsahově harmonizováno se strukturálním šetřením EU „Structure of Earnings Survey“, viz nařízení Komise (ES) č. 1916/2000 ve znění pozdějších předpisů. Gestorem šetření je Ministerstvo práce a sociálních věcí (MPSV). Průběh a vývoj šetření RSCP řídí komise složená ze zástupců MPSV, Českého statistického úřadu (ČSÚ), Ministerstva financí, České národní banky, Českomoravské konfederace odborových svazů, Svazu průmyslu a dopravy ČR, CERGE-EI, VŠE v Praze a dalších institucí. Zpracovatelem RSCP je TREXIMA, spol. s r.o. (www.trexima.cz).

Šetření RSCP sleduje výdělkové údaje ve mzdové i platové sféře. Ve mzdové sféře je zjišťování prováděno pod názvem „Čtvrtletní šetření o průměrném výdělku“ a je zařazeno do programu statistických zjišťování vyhlášených ČSÚ ve sbírce zákonů pro příslušný kalendářní rok (viz příloha č. 2 Vyhlášky č. 250/2018 Sb., kterou se stanoví Program statistických zjišťování na rok 2019) a pro vybrané ekonomické subjekty je povinné. Zdrojem dat pro platovou sféru je Informační systém o platech, který je spravován Ministerstvem financí a je realizován s pololetní periodou.

Publikace RSCP jsou pro jednotlivé kraje vydávány od roku 2011 jednou ročně, a to samostatně za mzdovou a platovou sféru. Publikace RSCP obsahují údaje o mzdách (platech), pracovní době a hodinovém výdělku v podrobných klasifikacích, zejména podle jednotlivých zaměstnání.

Souhrnné výsledky šetření za Českou republiku obsahuje Informační systém o průměrném výdělku (ISPV).

Výsledkové publikace RSCP ve formátu Excel a ve formátu PDF jsou k dispozici na internetových stránkách MPSV (www.mpsv.cz) v sekci *Příjmy a životní úroveň*. Regionální statistika je zveřejňována na stránkách <http://portal.mpsv.cz/> v sekci *Zaměstnanost* v podsekci *Statistiky* pod odkazem *Statistika výdělků*. Všechny výsledkové publikace a aktuální studie a analýzy z oblasti odměňování nabízí portál www.ispv.cz. Ten zároveň slouží jako podpora respondentům RSCP, kteří zde naleznou všechny potřebné informace a podpůrné nástroje pro zasílání dat.

Ministerstvo práce a sociálních věcí děkuje všem respondentům šetření za přípravu vstupních dat pro šetření. Svědomitý přístup respondentů a dodržování termínů pro předání dat umožňují pravidelně uveřejňovat tuto publikaci.



Výsledková část

platová sféra

Výsledková část - platová sféra

Základní metodické přístupy

Tato publikace přináší charakteristiky hrubého měsíčního platu, pracovní doby a hodinového výdělku získané za platovou sféru v rámci šetření RSCP (RSCP-PLS). V RSCP se zařazují do platové sféry ekonomické subjekty, které odměňují platem podle § 109 odst. 3 zákona č. 262/2006 Sb., zákoníku práce, ve znění pozdějších předpisů. Zdrojem dat je Informační systém o platech, který je spravován Ministerstvem financí a je realizován s pololetní periodou.

Primárním výsledkem RSCP jsou statistiky platové úrovně jednotlivých zaměstnání (od roku 2011 v klasifikaci CZ-ISCO) v jednotlivých krajích České republiky, dále statistiky platů, pracovní doby a hodinových výdělků v členění podle charakteristik zaměstnance i zaměstnavatele.

Vedle podnikového výkaznictví ČSÚ je RSCP dalším zdrojem informací o mzdách a platech v České republice. Výkaznictví ČSÚ sbírá údaje o evidenčním počtu zaměstnanců a vyplacených mzdách za ekonomický subjekt a publikuje průměrné mzdy v členění podle podnikových charakteristik. Jeho účelem je makroekonomický pohled na jednotlivá odvětví ekonomiky v rámci dlouhé časové řady. Naproti tomu údaje z RSCP slouží primárně k porovnávání mzdové úrovně jednotlivých skupin zaměstnanců – při znalosti mzdové diference, mzdových složek, pracovní doby – mezi sebou v podrobné klasifikaci zaměstnání CZ-ISCO a v různých krajích. Navíc umožňuje standardizované srovnání mezi jednotlivými zeměmi EU. Při srovnávání výsledků průměrných mezd ČSÚ a RSCP je třeba vzít v úvahu rozdílnou definici mzdové sféry podle RSCP a podnikatelské sféry podle ČSÚ a rozdílný způsob přepočtu zaměstnanců (na plné úvazky podle ČSÚ a na plnou placenou dobu podle RSCP).

Popis publikovaných tabulek

Tabulky v publikaci jsou rozděleny podle sledovaných ukazatelů do tří základních okruhů. Charakteristiky hrubého měsíčního platu, struktura platu a průměrná placená doba jsou v tabulkách s označením MZS-Mx, charakteristiky měsíční odpracované a neodpracované doby v tabulkách s označením MZS-Tx a charakteristiky hodinového výdělku v tabulkách s označením MZS-Vx.

Tabulky typu Mx obsahují údaj o počtu zaměstnanců přepočteném podle placených měsíců (podrobnější vysvětlení v kapitole 3.1 Technického dodatku), dále nejvýznamnější charakteristiky platové diferenciaci (viz tabulka níže), průměrný plat a jeho složení (podíl odměn, příplatků a náhrad) a odpovídající měsíční placenou dobu.

Tabulky typu Tx obsahují údaj o počtu zaměstnanců přepočteném podle evidenčních měsíců (podrobnější vysvětlení v kapitole 3.2 Technického dodatku), dále průměrnou měsíční pracovní dobu s výší přesčasu a neodpracovanou dobu s dobou dovolené a nemoci.

Tabulky typu Vx obsahují údaj o počtu zaměstnanců přepočteném podle placených měsíců a nejvýznamnější charakteristiky diferenciaci hodinového výdělku.

Statistické charakteristiky používané ve výsledkových tabulkách:

1. decil	První decil je hodnota, pod kterou leží 10 % nejnižších hodnot sledovaného znaku.
1. kvartil	První kvartil je hodnota, pod kterou leží 25 % nejnižších hodnot sledovaného znaku.
Medián	Medián je hodnota uprostřed vzestupně uspořádané řady hodnot sledovaného znaku, polovina hodnot je nižší než medián a druhá polovina je vyšší než medián.
3. kvartil	Třetí kvartil je hodnota, nad kterou leží 25 % nejvyšších hodnot sledovaného znaku.
9. decil	Devátý decil je hodnota, nad kterou leží 10 % nejvyšších hodnot sledovaného znaku.
Průměr	Průměr je počítán jako vážený (případně nevážený) aritmetický průměr sledovaného znaku.

Ostatní symboly používané ve výsledkových tabulkách:

"Neuvedeno"	Symbol "Neuvedeno" označuje kategorii zaměstnanců, u které nebyl uveden kód příslušného třídícího znaku.
"*"	Symbol "*" označuje nezveřejnitelný údaj z důvodu malého (méně než 50 zaměstnanců) či nereprezentativního vzorku zaměstnanců.

Základní informace o hrubém měsíčním platu

Moravskoslezský kraj

Medián hrubého měsíčního platu 35 400 Kč/měs

Index mediánu hrubého měsíčního platu vůči roku 2018 110,7 %

Diferenciace

1. decil	- 10 % hrubých měsíčních platů menších než	21 390 Kč/měs
1. kvartil	- 25 % hrubých měsíčních platů menších než	27 980 Kč/měs
Medián	- 50 % hrubých měsíčních platů menších než	35 400 Kč/měs
3. kvartil	- 25 % hrubých měsíčních platů větších než	43 316 Kč/měs
9. decil	- 10 % hrubých měsíčních platů větších než	52 520 Kč/měs

Průměr hrubého měsíčního platu 37 244 Kč/měs

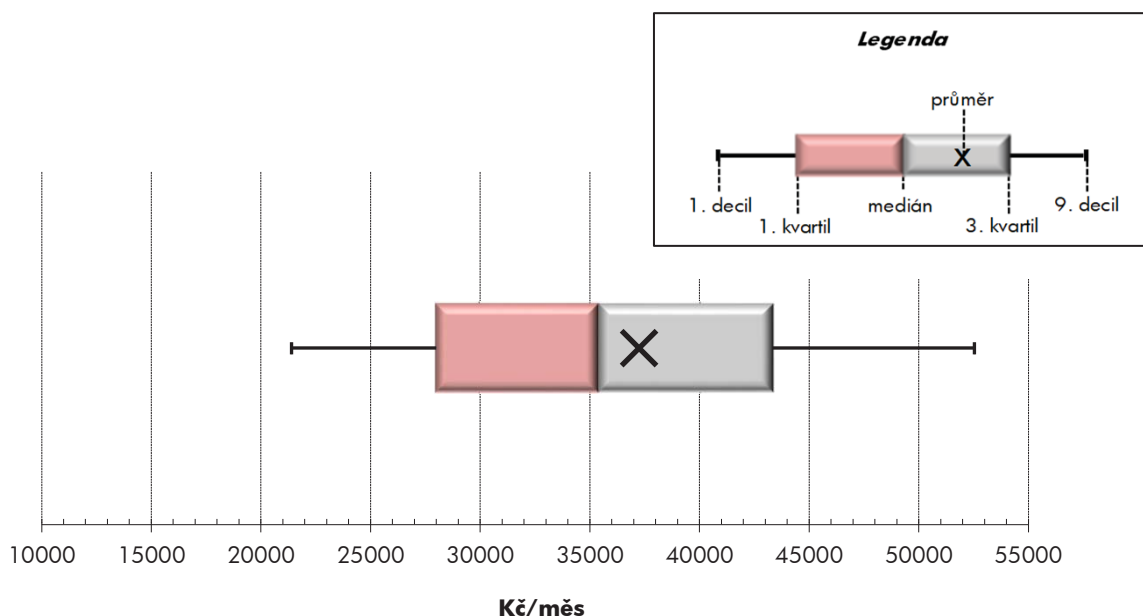
Podíl zaměstnanců s podprůměrným hrubým měsíčním platem 56,6 %

Vybrané složky hrubého měsíčního platu

Odměny	7,0 %
Příplatky	15,6 %
Náhrady	12,5 %

Průměrná placená doba 173,6 hod/měs

Počet zaměstnanců (přepočtený podle placených měsíců) 71,2 tis. osob



Hrubý měsíční plat podle pohlaví a věku

Moravskoslezský kraj

pohlaví/ věková skupina	počet zaměstnanců přepočtený podle placených měsíců	hrubý měsíční plat	
		medián	meziroční index
	tis. osob	Kč/měs	%
CELKEM - platová sféra	71,2	35 400	110,7
do 20 let	0,0	22 468	119,7
20 - 29 let	5,9	31 034	113,0
30 - 39 let	12,3	34 478	110,5
40 - 49 let	24,1	36 268	110,1
50 - 59 let	22,4	36 365	109,8
60 a více let	6,6	37 341	109,2
MUŽI	21,2	38 926	109,5
do 20 let	0,0	*	*
20 - 29 let	2,0	32 731	112,7
30 - 39 let	4,6	38 476	108,8
40 - 49 let	6,8	42 433	108,7
50 - 59 let	5,4	39 641	110,1
60 a více let	2,3	36 725	110,4
ŽENY	50,1	34 128	110,8
do 20 let	0,0	*	*
20 - 29 let	3,9	30 114	113,1
30 - 39 let	7,7	32 153	110,4
40 - 49 let	17,3	34 056	109,9
50 - 59 let	17,0	35 666	110,4
60 a více let	4,2	37 721	108,7

Hrubý měsíční plat podle vzdělání

Moravskoslezský kraj

stupeň dosaženého vzdělání (KKOV)	počet zaměstnanců přepočtený podle placených měsíců	hrubý měsíční plat		
		medián	meziroční index	
	tis. osob	Kč/měs	%	
Základní a nedokončené	A-C	2,4	19 701	111,1
Střední bez maturity	D,E,H,J	10,7	23 557	110,1
Střední s maturitou	K-M	25,9	34 193	109,7
Vyšší odborné a bakalářské	N,R	9,1	37 285	109,6
Vysokoškolské	T,V	21,9	42 287	113,0
Neuvedeno		1,3	33 628	109,8
CELKEM - platová sféra	71,2	35 400	110,7	

Hrubý měsíční plat podle pohlaví a věku

Moravskoslezský kraj

diferenciace hrubého měsíčního platu				hrubý měsíční plat				placená doba
1. decil	1. kvartil	3. kvartil	9. decil	průměr	z toho			
Kč/měs	Kč/měs	Kč/měs	Kč/měs	Kč/měs	odměny	příplatky	náhrady	hod/měs
					%	%	%	
21 390	27 980	43 316	52 520	37 244	7,0	15,6	12,5	173,6
13 722	17 540	26 826	31 950	22 453	6,0	12,0	8,4	172,6
22 020	25 314	35 603	40 634	31 588	6,0	15,2	12,0	173,6
22 980	28 066	40 798	48 496	36 097	7,0	16,2	12,5	174,0
21 968	28 843	44 071	53 232	37 939	7,1	16,3	12,4	173,3
20 047	28 189	44 743	54 279	38 014	7,2	14,9	12,7	173,6
20 334	28 025	45 205	58 005	39 436	7,1	15,1	12,8	174,2
23 822	30 662	47 420	59 765	41 716	6,4	20,0	11,9	173,1
*	*	*	*	*	*	*	*	*
23 314	26 877	36 698	42 918	33 176	4,9	18,6	11,4	172,6
25 806	32 151	44 348	53 553	40 398	6,1	20,3	11,9	173,2
26 571	34 475	50 570	61 522	44 736	6,2	21,1	11,9	172,2
22 245	29 279	50 353	63 682	42 728	6,9	19,4	12,1	173,4
20 777	26 271	45 460	64 782	40 806	7,1	18,0	12,0	174,8
20 520	27 109	41 617	49 285	35 352	7,4	13,5	12,8	173,9
*	*	*	*	*	*	*	*	*
21 594	24 754	34 814	39 759	30 758	6,6	13,3	12,4	174,1
21 786	26 529	38 180	44 997	33 528	7,6	13,3	12,9	174,5
20 687	27 477	41 183	49 171	35 258	7,5	13,9	12,6	173,8
19 646	27 836	43 722	50 816	36 520	7,4	13,2	12,9	173,7
20 047	29 395	45 075	55 008	38 671	7,1	13,3	13,3	173,9

Hrubý měsíční plat podle vzdělání

Moravskoslezský kraj

diferenciace hrubého měsíčního platu				hrubý měsíční plat				placená doba
1. decil	1. kvartil	3. kvartil	9. decil	průměr	z toho			
Kč/měs	Kč/měs	Kč/měs	Kč/měs	Kč/měs	odměny	příplatky	náhrady	hod/měs
					%	%	%	
14 900	17 104	24 952	29 872	21 242	6,3	12,5	10,3	173,6
17 194	19 458	28 419	32 280	24 352	6,4	14,4	10,4	173,2
24 044	28 766	40 876	48 350	35 296	5,8	15,6	11,9	172,6
27 261	31 936	44 632	52 925	38 977	6,1	15,9	12,4	172,9
32 221	37 081	50 178	66 326	47 039	8,7	16,1	13,7	175,4
22 809	27 596	39 830	45 517	34 156	6,9	13,3	12,5	173,0
21 390	27 980	43 316	52 520	37 244	7,0	15,6	12,5	173,6

Hrubý měsíční plat podle hlavních tříd a tříd zaměstnání CZ-ISCO

		Moravskoslezský kraj	
hlavní třída / třída zaměstnání CZ-ISCO		počet zaměstnanců přepočtený podle placených měsíců	hrubý měsíční plat
		tis. osob	medián Kč/měs
D	Manuální pracovníci	16,2	23 511
T	Nemanuální pracovníci	55,1	38 193
1	Řídící pracovníci	2,9	58 393
11	Nejvyšší státní úředníci, nejvyšší představitelé společností	0,3	64 366
12	Řídící prac.správy podniku, obchod., admin. a pod. činností	0,5	51 780
13	Řídící pracovníci výroby, IT, vzdělávání a příbuzných oborů	2,0	59 570
14	Řídící prac.ubyt.,strav.služeb,obchodu,ost.řídící pracovníci	0,1	43 108
2	Specialisté	23,0	39 999
21	Specialisté v oblasti vědy a techniky	0,8	38 782
22	Specialisté v oblasti zdravotnictví	3,8	52 543
23	Specialisté v oblasti výchovy a vzdělávání	14,6	39 283
24	Specialisté v obchodní sféře a veřejné správě	1,6	38 042
25	Specialisté v oblasti ICT	0,3	40 958
26	Specialisté obl. právní, sociální, kulturní a příbuz.oblastí	1,8	36 174
3	Techničtí a odborní pracovníci	20,7	36 739
31	Techničtí a odborní pracovníci v oblasti vědy a techniky	1,6	34 717
32	Odborní pracovníci v oblasti zdravotnictví	4,3	41 784
33	Odborní pracovníci v obchodní sféře a veřejné správě	13,1	36 173
34	Odborní pracovníci v obl.práva,kultury,sportu,příbuz.oborech	1,3	32 979
35	Technici v oblasti ICT	0,3	34 218
4	Úředníci	3,1	29 185
41	Všeobecní admin.pracovníci,sekretáři,pracovníci zadávání dat	1,3	28 117
42	Pracovníci informačních služeb,na přepážkách,v příb.oborech	0,2	26 492
43	Úředníci pro zpracování číselných údajů a v logistice	0,5	31 031
44	Ostatní úředníci	1,1	30 133

Hrubý měsíční plat podle hlavních tříd a tříd zaměstnání CZ-ISCO

Moravskoslezský kraj

diferenciace hrubého měsíčního platu				hrubý měsíční plat				placená doba
1. decil	1. kvartil	3. kvartil	9. decil	průměr	z toho			
Kč/měs	Kč/měs	Kč/měs	Kč/měs	Kč/měs	odměny	příplatky	náhrady	hod/měs
					%	%	%	
16 844	19 059	29 101	35 004	25 258	6,0	15,9	10,5	172,8
27 221	32 295	45 206	55 126	40 765	7,2	15,6	12,9	173,9
40 858	48 536	69 006	87 587	62 670	11,9	26,0	13,0	174,8
49 595	55 004	80 188	97 926	70 509	14,2	31,1	11,2	173,9
37 134	42 693	66 594	88 989	57 565	14,9	26,6	10,8	174,3
43 334	50 232	68 941	85 895	63 843	10,9	25,3	13,9	175,0
28 845	34 767	54 924	64 437	45 117	11,3	21,6	10,5	175,4
31 830	35 362	45 322	54 659	43 006	7,7	12,5	14,4	175,6
28 745	33 922	45 881	53 625	40 653	8,4	15,2	11,6	174,9
36 564	43 750	67 287	100 194	60 651	4,5	25,7	9,6	181,5
32 340	35 275	43 231	46 639	39 529	8,6	6,3	17,3	174,5
27 586	32 215	47 196	57 131	41 120	10,4	18,3	11,1	174,5
31 524	35 369	46 704	55 328	42 256	9,8	19,9	10,8	173,8
27 709	31 727	40 440	45 690	36 884	7,8	12,2	11,3	174,3
27 229	31 505	44 625	52 304	38 697	5,7	17,1	11,5	172,5
27 124	30 542	38 663	42 337	34 870	8,0	13,4	10,9	174,3
31 484	35 303	47 874	53 414	42 186	2,6	21,3	10,5	172,9
26 794	30 994	44 752	53 356	38 636	6,4	16,3	12,1	171,8
24 770	28 384	37 809	41 723	33 365	6,6	12,5	10,8	175,6
25 490	28 894	39 965	45 894	35 146	6,9	18,2	10,3	175,8
22 373	25 446	33 528	38 736	29 972	9,4	11,6	10,8	174,2
22 012	24 839	31 578	36 485	28 695	10,3	10,6	10,9	174,3
18 765	21 960	30 492	34 059	26 328	7,2	13,9	10,5	173,5
23 493	26 920	36 214	40 796	31 803	9,6	11,7	10,6	174,4
23 293	26 240	35 040	40 214	31 174	8,8	12,3	10,8	174,1

Hrubý měsíční plat podle hlavních tříd a tříd zaměstnání CZ-ISCO

		Moravskoslezský kraj	
hlavní třída / třída zaměstnání CZ-ISCO		počet zaměstnanců přepočtený podle placených měsíců	hrubý měsíční plat
		tis. osob	medián Kč/měs
5	Pracovníci ve službách a prodeji	14,5	27 461
51	Pracovníci v oblasti osobních služeb	4,1	21 788
52	Pracovníci v oblasti prodeje	0,1	25 310
53	Pracovníci osob.péče ve vzdělávání,zdravotnictví,příbuz.obl.	6,9	27 752
54	Pracovníci v oblasti ochrany a ostrahy	3,4	39 837
6	Kvalifikovaní pracovníci v zemědělství,lesnictví a rybářství	0,1	23 398
61	Kvalifikovaní pracovníci v zemědělství	0,1	23 398
62	Kvalifikovaní pracovníci v lesnictví, rybářství a myslivosti	0,0	*
7	Řemeslníci a opraváři	0,9	26 332
71	Řemeslníci,kvalif.pracovníci na stavbách(kromě elektrikářů)	0,2	25 791
72	Kovodělníci,strojírenští dělníci,pracovníci v příb.oborech	0,3	25 954
73	Pracovníci v obl.uměleckých a tradičních řemesel, polygrafie	0,1	27 837
74	Pracovníci v oboru elektroniky a elektrotechniky	0,2	28 935
75	Zpracovatelé potravin,dřeva,textilu,pracovníci příbuz.oborů	0,1	24 252
8	Obsluha strojů a zařízení, montéři	1,1	27 729
81	Obsluha stacionárních strojů a zařízení	0,2	19 966
83	Řidiči a obsluha pojízdných zařízení	0,8	28 833
9	Pomocní a nekvalifikovaní pracovníci	4,6	18 006
91	Uklízeči a pomocníci	2,8	17 878
92	Pomocní pracovníci v zemědělství, lesnictví a rybářství	0,0	*
93	Pomocní pracovníci těžby,staveb.,výroby,dopravy a příb.ob.	0,2	20 096
94	Pomocní pracovníci při přípravě jídla	0,2	18 846
96	Pracovníci s odpady a ostatní pomocní pracovníci	1,3	17 907
CELKEM - platová sféra		71,2	35 400

Hrubý měsíční plat podle hlavních tříd a tříd zaměstnání CZ-ISCO

Moravskoslezský kraj

diferenciace hrubého měsíčního platu				hrubý měsíční plat				placená doba
1. decil	1. kvartil	3. kvartil	9. decil	průměr	z toho			
Kč/měs	Kč/měs	Kč/měs	Kč/měs	Kč/měs	odměny	příplatky	náhrady	hod/měs
					%	%	%	
19 663	22 929	33 187	42 774	29 497	5,6	18,4	11,5	170,9
17 857	19 483	25 331	30 430	23 048	9,8	8,8	10,0	174,7
19 538	21 168	29 856	33 201	25 852	7,2	13,1	11,4	173,9
22 367	24 914	30 863	34 315	28 293	4,2	17,4	12,1	170,5
23 944	32 478	46 096	53 521	39 775	4,5	26,6	11,9	167,1
18 454	20 796	26 561	30 748	24 097	8,3	13,0	11,4	176,0
18 502	20 796	26 401	30 496	23 927	7,0	13,8	11,5	176,1
*	*	*	*	*	*	*	*	*
20 079	22 828	29 536	34 416	26 785	5,4	15,5	9,8	177,3
19 884	22 676	28 893	34 573	26 548	5,7	15,6	9,6	178,1
18 720	21 975	28 986	32 015	25 576	6,0	14,3	10,1	175,1
22 438	25 468	32 104	41 068	29 939	4,0	17,8	9,3	180,3
23 208	26 123	33 211	36 566	29 792	4,6	19,6	9,5	178,7
20 559	22 120	26 228	29 803	24 656	5,1	10,2	10,2	179,1
19 173	23 107	31 644	34 468	27 394	6,4	19,7	10,6	175,9
17 124	18 330	25 850	30 118	22 335	6,0	13,9	10,0	174,9
22 087	24 875	32 154	34 794	28 653	6,5	20,8	10,8	176,2
14 804	16 526	20 129	23 572	18 807	8,1	8,1	9,9	174,6
15 950	16 826	19 375	21 147	18 413	9,3	6,7	9,8	174,2
*	*	*	*	*	*	*	*	*
16 307	18 251	23 593	27 074	21 264	5,5	13,9	10,3	175,3
16 464	17 262	21 336	23 784	19 670	7,8	8,0	9,9	176,5
13 576	14 453	22 654	26 645	19 149	6,0	10,0	10,1	174,9
21 390	27 980	43 316	52 520	37 244	7,0	15,6	12,5	173,6

Hrubý měsíční plat podle podskupin zaměstnání CZ-ISCO

Moravskoslezský kraj

podskupina zaměstnání / kategorie zaměstnání CZ-ISCO	počet zaměstnanců přepočtený podle placených měsíců	hrubý měsíční plat
		medián
	tis. osob	Kč/měs
1112 Nejvyšší státní úředníci	0,2	62 702
1120 Nejvyšší představitelé společností (kromě polit.,zájim.org.)	0,1	67 719
1211 Řídící pracovníci v oblasti financí (kr.fin.,pojišť.služeb)	0,2	51 433
1212 Řídící pracovníci v oblasti lidských zdrojů	0,1	46 121
1219 Ostatní řídicí pracovníci správy podniku a pod. činností	0,2	53 657
1324 Řídící pracovníci v dopravě, logistice a příbuzných oborech	0,0	47 250
1330 Řídící pracovníci v oblasti ICT	0,0	56 932
1341 Řídící pracovníci v oblasti péče o děti	0,3	49 155
1342 Řídící pracovníci v oblasti zdravotnictví	0,3	72 823
1343 Řídící pracovníci v oblasti péče o seniory	0,1	44 002
1344 Řídící pracovníci v sociální oblasti (kromě péče o seniory)	0,1	49 537
1345 Řídící pracovníci v oblasti vzdělávání	1,0	61 479
1349 Řídící pracovníci knihoven, muzeí, práva a bezpečnosti	0,2	62 784
1431 Řídící pracovníci kultury, vydavatelství, sportu, zábavy	0,0	44 673
2131 Biologové, botanici, zoologové a příbuzní specialisté	0,1	43 769
2132 Specialisté v zemědělství, lesnictví, rybářství a vod.hosp.	0,1	37 472
2133 Specialisté ochrany životního prostředí (kr.přům.ekologie)	0,2	37 641
2141 Specialisté v oblasti průmysl.inženýrství a příbuz.oblastech	0,1	41 353
2211 Praktičtí lékaři	0,1	55 799
2212 Lékaři specialisté	1,1	80 313
2221 Všeobecné sestry se specializací	2,0	49 306
2320 Učitelé odb.předmětů, prakt.vyučování, odb.výcviku, lektori	1,2	40 260
2330 Učitelé SŠ (kr.odborných předmětů), konzervatořích, 2.st.ZŠ	4,8	41 361
2341 Učitelé na 1. stupni ZŠ	2,9	41 513
2342 Učitelé v oblasti předškolní výchovy	2,8	34 238
2354 Lektori a učitelé hudby na ostatních školách	0,4	38 338
2355 Lektori a učitelé umění na ostatních školách	0,2	39 102
2359 Specialisté,odborní pracovníci v obl.výchovy,vzdělávání j.n.	1,3	35 386
2411 Specialisté v oblasti účetnictví	0,3	37 618
2422 Specialisté v oblasti strategie a politiky organizací	1,0	39 126
2522 Systémoví administrátoři, správci počítačových sítí	0,1	39 383
2612 Soudci a příbuzní pracovníci	0,2	38 656
2619 Specialisté v oblasti práva a příbuzných oblastech j.n.	0,2	41 776
2621 Specialisté archiváři,kurátoři a správci památkových objektů	0,1	33 140
2634 Psychologové	0,3	37 672
2635 Specialisté v sociální oblasti	0,3	35 649
2652 Hudebníci, zpěváci a skladatelé	0,3	33 365
3112 Stavební technici	0,4	35 791
3119 Technici v ostatních průmyslových oborech	0,7	36 012
3211 Technici a asistenti pro obsluhu lékařských zařízení	0,2	45 154
3212 Odborní laboranti, laboratorní asistenti v obl.zdravotnictví	0,4	38 857
3221 Všeobecné sestry bez specializace	2,6	44 072
3222 Porodní asistentky bez specializace	0,1	43 764
3255 Odborní pracovníci v oblasti rehabilitace	0,2	36 132

Hrubý měsíční plat podle podskupin zaměstnání CZ-ISCO

Moravskoslezský kraj

diferenciace hrubého měsíčního platu				hrubý měsíční plat				placená doba
1. decil	1. kvartil	3. kvartil	9. decil	průměr	z toho			
Kč/měs	Kč/měs	Kč/měs	Kč/měs	Kč/měs	odměny	příplatky	náhrady	hod/měs
					%	%	%	
50 723	54 317	78 192	94 847	68 349	13,6	30,7	11,0	174,1
45 343	56 969	83 566	131 840	74 713	15,2	31,8	11,5	173,4
35 064	44 316	64 217	89 275	57 448	13,8	26,8	10,4	173,4
39 647	43 441	50 971	66 216	51 592	11,7	23,6	10,2	176,6
38 334	42 629	67 322	86 000	57 808	16,2	26,3	11,2	174,1
29 788	36 502	54 824	62 892	47 493	11,5	26,7	9,8	173,6
38 754	45 909	69 090	90 234	61 116	13,1	28,9	10,5	175,4
39 794	43 761	54 097	58 985	49 256	9,9	19,3	16,4	174,1
46 674	56 371	119 756	155 475	90 072	10,5	32,2	9,7	182,4
34 448	39 393	50 090	67 925	47 399	7,6	23,4	10,0	175,1
40 416	44 338	67 276	79 523	56 072	10,1	26,3	11,8	174,9
47 375	54 321	68 517	76 716	61 848	11,4	23,0	16,5	174,2
47 906	57 564	69 367	82 945	64 509	10,3	26,0	11,7	169,1
29 462	35 559	54 634	66 678	45 421	10,8	24,3	10,3	175,7
27 908	33 498	53 984	61 918	44 558	4,4	16,5	11,5	177,9
29 581	33 664	39 934	46 146	37 707	10,3	10,3	11,0	174,1
28 758	34 600	43 102	48 017	39 125	9,4	15,1	12,1	174,4
32 413	36 288	48 479	56 806	43 226	10,6	18,5	11,7	175,0
41 107	48 079	71 801	98 023	62 712	2,1	25,2	9,0	194,0
50 362	63 318	108 600	132 110	87 044	6,5	29,4	8,9	195,0
36 948	43 265	55 339	62 187	50 164	2,7	24,3	10,2	174,1
33 696	36 294	43 951	47 988	40 580	8,3	6,3	18,1	174,4
35 499	38 157	44 537	47 878	41 819	8,9	7,0	17,6	174,6
35 609	38 373	44 210	46 836	41 431	8,6	5,9	17,6	174,4
30 221	32 068	36 481	39 775	34 635	9,1	3,7	16,4	174,4
32 727	35 327	41 226	43 777	38 460	6,5	3,9	17,1	174,3
33 598	36 183	42 692	44 771	39 360	5,9	5,8	18,2	174,8
30 157	32 405	38 823	43 829	36 187	8,0	6,4	16,8	174,7
29 184	32 891	43 931	50 687	39 185	10,7	16,3	10,7	174,1
27 876	32 556	50 447	59 075	42 349	10,3	19,0	11,3	174,6
30 095	34 207	45 734	56 816	41 029	9,2	18,1	10,7	173,9
33 423	36 174	41 719	44 537	38 893	9,7	11,0	12,2	174,1
31 910	37 255	47 648	55 927	43 501	12,3	18,4	11,5	174,2
25 798	29 364	37 645	42 333	34 225	8,9	10,1	10,1	174,6
31 169	34 581	40 508	44 979	38 148	7,2	12,4	13,7	174,4
27 393	31 492	39 812	43 773	35 991	7,9	14,5	11,4	173,8
26 577	30 279	37 255	42 046	34 051	3,3	6,1	9,9	174,7
27 103	32 189	39 236	43 359	35 862	8,2	15,2	10,9	174,1
28 511	31 860	39 210	42 172	35 724	8,3	13,0	11,2	174,3
31 159	38 009	53 542	62 213	46 141	2,5	22,3	10,5	185,8
29 471	33 141	45 370	51 885	40 100	2,5	15,1	11,2	184,0
33 737	38 323	49 153	54 311	44 083	2,2	22,3	10,5	170,6
33 785	38 128	46 717	51 898	43 044	1,4	25,4	9,7	167,3
28 211	32 739	39 625	43 080	36 103	5,0	9,0	10,8	175,0

Hrubý měsíční plat podle podskupin zaměstnání CZ-ISCO

Moravskoslezský kraj

podskupina zaměstnání / kategorie zaměstnání CZ-ISCO	počet zaměstnanců přepočtený podle placených měsíců	hrubý měsíční plat
		medián
	tis. osob	Kč/měs
3256 Praktické sestry	0,4	33 233
3257 Asistenti ochrany veřejného zdraví	0,1	34 951
3258 Zdravotničtí záchranáři	0,2	48 060
3313 Odborní pracovníci účetnictví, ekonomiky, personalistiky	1,8	34 877
3333 Odborní pracovníci úřadů práce a pracovních agentur	0,4	30 785
3339 Zprostředkovatelé služeb j.n.	0,1	30 909
3341 Vedoucí v oblasti administrativních agend	0,2	45 018
3342 Odborní administrativní pracovníci v právní oblasti	0,4	32 379
3343 Odborní pracovníci v administrativě a správě organizace	3,4	33 578
3352 Pracovníci veřejné správy v oblasti daní	1,0	36 087
3353 Pracovníci veřejné správy v oblasti sociálních, jiných dávek	0,9	29 478
3354 Pracovníci veřejné správy vydávající různá povolení	0,1	33 547
3359 Pracovníci veřejné správy v oblasti státních regulací j.n.	0,2	32 237
3411 Odborní pracovníci v právní obl.,bezpečnosti,příbuz.oborech	0,2	33 870
3412 Odborní pracovníci v sociální oblasti	0,9	33 667
3511 Technici provozu ICT, technici programátoři	0,1	34 201
3513 Technici počítačových sítí a systémů	0,1	38 017
4110 Všeobecní administrativní pracovníci	0,8	28 470
4120 Sekretáři (všeobecní)	0,2	28 973
4131 Pracovníci pro zpracování textů, písaři	0,3	26 897
4132 Pracovníci pro zadávání dat	0,0	25 712
4223 Operátoři telefonních panelů	0,0	21 481
4225 Pracovníci v informačních kancelářích	0,0	27 678
4311 Úředníci v oblasti účetnictví	0,3	32 296
4312 Úředníci v oblasti statistiky, finančnictví a pojišťovnictví	0,1	28 149
4321 Úředníci ve skladech	0,1	26 161
4323 Pracovníci v dopravě a přepravě	0,1	33 466
4411 Knihovníci	0,4	28 406
4415 Pracovníci evidence dat a archivů	0,1	26 511
4416 Personální referenti	0,1	34 396
4419 Úředníci j.n.	0,4	33 462
5120 Kuchaři (kromě šéfkuchařů), pomocní kuchaři	2,2	21 291
5151 Vedoucí provozu stravovacích, ubytovacích a dalších zařízení	0,6	28 812
5153 Správci objektů	1,1	21 718
5164 Chovatelé,ošetřovatelé zvířat v zaříz.pro chov,příbuz.prac.	0,1	27 256
5230 Pokladníci a prodavači vstupenek a jízdenek	0,1	26 750
5312 Asistenti pedagogů	1,5	26 127
5321 Ošetřovatelé a prac. sociálních služeb v obl. pobytové péče	3,0	28 850
5322 Ošetřovatelé a prac.soc.služeb v obl.ambul. služeb,dom. péče	0,5	27 230
5329 Pracovníci osobní péče ve zdravotní a sociální oblasti j.n.	1,6	27 343
5411 Příslušníci HZS ČR,hasiči ostatních jednotek požární ochrany	1,0	46 540
5412 Policisté	1,2	39 353
5414 Pracovníci ostražky a bezpečnostních agentur	0,4	22 961
6113 Zahradníci a pěstitelé v zahradnických školkách	0,1	23 428

Hrubý měsíční plat podle podskupin zaměstnání CZ-ISCO

Moravskoslezský kraj

diferenciace hrubého měsíčního platu				hrubý měsíční plat				placená doba
1. decil	1. kvartil	3. kvartil	9. decil	průměr	z toho			
Kč/měs	Kč/měs	Kč/měs	Kč/měs	Kč/měs	odměny	příplatky	náhrady	hod/měs
					%	%	%	
26 714	30 428	35 765	39 100	33 117	2,4	25,3	10,1	167,6
30 841	33 035	36 311	38 094	34 563	12,3	10,2	12,1	174,0
40 252	44 171	51 968	56 612	48 600	1,8	28,9	10,2	177,4
27 706	30 973	39 562	45 281	36 015	10,7	13,9	10,5	174,1
24 835	28 060	33 112	35 038	30 613	7,3	9,2	10,2	178,2
23 434	26 748	33 773	40 958	31 363	8,8	13,1	10,8	175,0
31 648	36 599	55 510	64 014	46 563	11,3	22,1	11,7	174,2
26 840	28 947	35 748	41 624	33 287	11,0	11,7	12,1	174,3
25 967	29 457	38 489	46 498	35 230	8,9	14,9	11,7	173,5
29 525	32 633	40 215	46 133	37 044	5,8	19,0	11,7	174,0
23 831	26 277	32 225	36 718	30 379	6,5	9,1	10,0	176,1
27 952	31 148	37 332	40 023	34 139	8,6	11,8	10,9	174,3
25 957	29 397	34 270	36 032	32 240	8,6	10,5	10,3	177,2
24 858	29 359	38 455	41 895	34 146	6,4	13,0	11,1	174,0
26 416	29 655	38 106	41 896	34 235	6,6	12,3	10,8	174,8
25 809	28 603	40 057	45 520	34 761	6,2	18,6	10,5	174,6
27 932	31 296	42 968	47 773	37 829	8,3	17,9	10,3	175,5
22 127	25 272	32 258	37 495	29 178	9,7	10,7	10,9	174,2
22 602	25 870	33 249	37 893	29 832	10,0	12,9	10,4	173,9
22 102	24 055	29 794	31 578	26 950	12,6	8,4	11,2	174,4
18 822	20 860	30 997	37 715	27 090	5,7	13,5	10,9	174,8
15 104	18 851	23 548	28 074	21 547	2,8	15,4	10,0	174,5
22 204	24 120	30 596	31 633	27 157	7,4	11,1	11,6	173,1
25 716	28 408	37 239	41 308	33 170	11,3	11,2	10,3	174,5
21 937	24 358	30 816	38 828	29 059	6,9	9,8	10,8	174,3
20 804	22 933	29 423	32 538	26 580	6,0	12,4	10,5	173,8
27 732	30 748	37 577	40 796	33 980	7,2	15,7	11,5	174,2
22 287	25 131	30 884	34 916	28 727	6,0	11,6	10,9	173,8
21 939	23 873	30 995	34 707	27 628	6,4	10,9	11,1	174,0
26 377	30 450	39 238	45 297	35 284	12,7	13,6	10,5	174,1
25 486	29 157	38 291	41 782	33 882	10,6	13,0	10,8	174,5
17 904	19 391	23 451	26 269	21 781	9,4	7,1	10,1	174,7
18 157	20 451	32 944	36 369	27 809	11,2	11,9	9,8	174,8
17 589	19 161	25 437	29 005	22 665	10,4	8,6	9,7	174,5
18 848	23 626	31 162	35 470	27 358	6,2	20,8	11,5	173,4
20 166	23 217	30 507	33 756	26 860	7,7	13,2	11,5	174,4
22 365	24 322	28 675	31 796	26 656	7,3	5,8	16,6	174,3
23 530	26 127	31 534	34 101	28 872	3,8	20,5	11,0	167,7
22 837	24 940	30 138	34 821	27 898	5,0	15,9	11,6	173,1
21 070	23 786	31 409	42 648	28 990	2,0	21,7	10,6	171,6
36 976	41 372	52 936	59 184	47 732	4,3	25,9	11,5	165,8
29 842	34 898	43 217	49 416	39 655	6,0	34,8	11,1	166,2
17 585	19 836	26 319	31 339	23 736	4,6	22,5	10,1	171,6
18 502	21 677	26 561	30 748	24 318	7,0	14,1	11,6	176,3

Hrubý měsíční plat podle podskupin zaměstnání CZ-ISCO

Moravskoslezský kraj

podskupina zaměstnání / kategorie zaměstnání CZ-ISCO	počet zaměstnanců přepočtený podle placených měsíců	hrubý měsíční plat
		medián
	tis. osob	Kč/měs
7119 Ostatní řemeslníci, kvalifikovaní prac.hl. stavební výroby	0,1	24 093
7126 Instalatéři,potrubaři,stavební zámečníci a stavební klempíři	0,1	27 942
7222 Nástrojaři a příbuzní pracovníci	0,2	24 758
7231 Mechanici a opraváři motorových vozidel	0,1	27 721
7411 Stavební a provozní elektrikáři	0,1	29 926
7412 Elektromechanici	0,1	27 693
7531 Krejčí, kožešníci a kloboučníci	0,0	24 540
8157 Obsluha strojů v prádelnách a čistírnách	0,1	18 792
8182 Obsluha parních turbín, kotlů a příbuzných zařízení	0,0	26 861
8189 Obsluha stacionárních strojů a zařízení j.n.	0,0	26 882
8322 Řidiči osobních a malých dodávkových automobilů, taxikáři	0,4	26 564
8332 Řidiči nákladních automobilů, tahačů a speciálních vozidel	0,4	31 159
8344 Obsluha vysokozdvížných a jiných vozíků a skladníci	0,0	24 729
9112 Uklízeči a pomocníci v hotelích,admin.,průmysl.a j.objektech	2,8	17 873
9121 Pracovníci pro ruční praní a žehlení	0,0	18 204
9333 Pomocní manipulační pracovníci (kromě výroby)	0,1	19 642
9412 Pomocníci v kuchyni	0,2	18 646
9613 Uklízeči veřejných prostranství,čističi kanalizací	1,1	16 601
9622 Pomocní pracovníci údržby budov a souvisejících prostor	0,1	21 860

Hrubý měsíční plat podle podskupin zaměstnání CZ-ISCO

Moravskoslezský kraj

diferenciace hrubého měsíčního platu				hrubý měsíční plat				placená doba
1. decil	1. kvartil	3. kvartil	9. decil	průměr	z toho			
Kč/měs	Kč/měs	Kč/měs	Kč/měs		Kč/měs	odměny	příplatky	náhrady
					%	%	%	
19 709	22 154	27 739	32 287	25 286	5,7	14,4	9,0	179,6
23 891	25 534	31 580	35 563	29 060	6,0	18,8	9,7	176,5
17 934	21 299	28 353	30 956	24 972	6,3	13,3	10,0	175,2
22 424	25 629	30 117	34 128	28 023	5,5	17,7	10,4	174,4
23 476	27 062	34 560	39 464	30 969	5,2	20,7	9,5	180,7
22 501	25 585	32 384	35 351	28 443	4,0	18,0	9,4	177,4
19 980	22 399	26 197	30 413	24 873	4,5	7,2	10,3	177,9
16 807	17 635	19 739	20 666	18 789	6,7	9,9	10,4	173,8
19 028	23 110	29 391	32 384	26 190	3,2	17,5	9,5	175,5
22 439	24 842	30 551	34 535	27 769	7,6	17,6	9,6	177,1
21 294	23 699	30 169	33 765	27 232	6,5	16,7	10,1	178,8
24 579	28 833	33 459	35 769	30 782	6,5	25,2	11,4	173,6
21 403	22 719	27 222	29 107	24 823	5,4	15,8	10,9	175,8
15 948	16 826	19 371	21 118	18 399	9,3	6,6	9,8	174,2
16 025	16 912	20 275	23 836	19 282	7,8	10,4	10,1	174,9
16 322	18 204	21 978	25 968	20 469	4,8	12,7	10,4	175,3
16 433	17 231	20 865	23 137	19 417	8,0	7,6	9,9	176,7
13 519	14 139	22 212	26 188	18 615	5,8	9,2	10,2	175,2
14 896	18 115	25 593	28 895	21 955	6,9	11,1	9,7	175,1

Základní informace o měsíční odpracované a neodpracované době

Moravskoslezský kraj

Průměrná měsíční odpracovaná doba 139,6 hod/měs

z toho přesčas 1,8 hod/měs

Diferenciace

1. decil - 10 % měsíčních odpracovaných dob menších než 122,7 hod/měs

1. kvartil - 25 % měsíčních odpracovaných dob menších než 133,4 hod/měs

Medián - 50 % měsíčních odpracovaných dob menších než 142,9 hod/měs

3. kvartil - 25 % měsíčních odpracovaných dob větších než 149,3 hod/měs

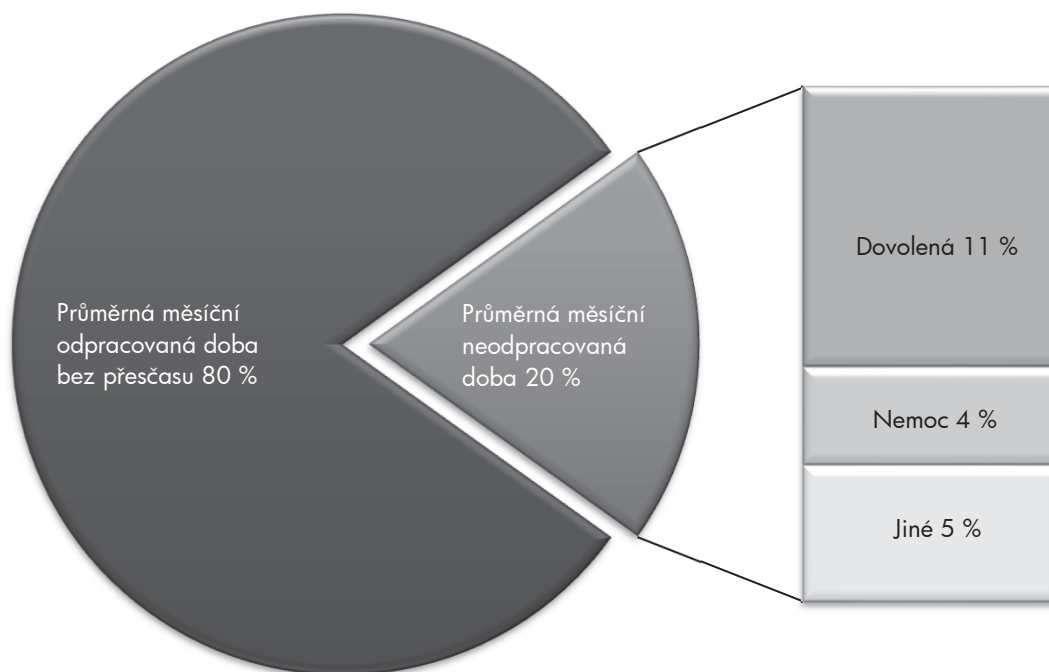
9. decil - 10 % měsíčních odpracovaných dob větších než 153,7 hod/měs

Průměrná měsíční neodpracovaná doba 34,0 hod/měs

z toho dovolená 18,5 hod/měs

z toho nemoc 6,5 hod/měs

Struktura fondu pracovní doby



**Měsíční odpracovaná a neodpracovaná doba
podle podskupin zaměstnání CZ-ISCO**

Moravskoslezský kraj

podskupina zaměstnání/ kategorie zaměstnání CZ-ISCO	počet zaměstnanců přepočtený podle evid. měsíců tis. osob	odpracovaná doba		neodpracovaná doba		
		celkem hod/měs	z toho přesčas hod/měs	celkem hod/měs	z toho	
					dovolená	nemoc
1112 Nejvyšší státní úředníci	0,2	144,9	0,1	29,2	15,3	3,3
1120 Nejvyšší představitelé společností (kromě polit.,zájm.org.)	0,1	145,5	0,0	28,0	17,9	2,2
1211 Řídící pracovníci v oblasti financí (kr.fin.,pojišť.služeb)	0,2	147,0	0,3	26,5	14,8	2,9
1212 Řídící pracovníci v oblasti lidských zdrojů	0,1	147,5	0,2	29,2	16,7	2,4
1219 Ostatní řídicí pracovníci správy podniku a pod. činností	0,2	145,1	0,3	29,0	15,3	3,5
1324 Řídící pracovníci v dopravě, logistice a příbuzných oborech	0,0	148,4	0,6	25,2	13,5	2,3
1330 Řídící pracovníci v oblasti ICT	0,0	147,1	1,3	28,2	15,7	2,0
1341 Řídící pracovníci v oblasti péče o děti	0,3	136,2	0,0	37,8	26,5	2,6
1342 Řídící pracovníci v oblasti zdravotnictví	0,3	153,5	8,3	28,8	17,7	2,5
1343 Řídící pracovníci v oblasti péče o seniory	0,1	142,5	0,6	32,7	15,2	8,2
1344 Řídící pracovníci v sociální oblasti (kromě péče o seniory)	0,1	145,0	0,0	29,8	17,8	2,7
1345 Řídící pracovníci v oblasti vzdělávání	1,0	136,2	0,1	37,9	26,1	1,6
1349 Řídící pracovníci knihoven, muzeí, práva a bezpečnosti	0,2	140,7	2,3	28,4	17,4	3,3
1431 Řídící pracovníci kultury, vydavatelství, sportu, zábavy	0,0	150,2	1,2	25,4	14,4	3,1
2131 Biologové, botanici, zoologové a příbuzní specialisté	0,1	146,0	4,4	31,8	18,0	3,7
2132 Specialisté v zemědělství, lesnictví, rybářství a vod.hosp.	0,1	144,3	0,0	29,6	16,1	3,1
2133 Specialisté ochrany životního prostředí (kr.prům.ekologie)	0,2	141,9	0,0	32,6	10,1	3,6
2141 Specialisté v oblasti průmysl.inženýrství a příbuz.oblastech	0,1	141,5	0,0	33,6	7,5	5,5
2211 Praktičtí lékaři	0,1	160,4	19,3	32,8	15,7	6,4
2212 Lékaři specialisté	1,2	165,4	20,9	29,1	17,6	3,3
2221 Všeobecné sestry se specializací	2,1	143,5	5,8	30,3	16,7	6,3
2320 Učitelé odb.předmětů, prakt.vyučování, odb.výcviku, lektori	1,3	131,0	0,1	43,5	26,3	4,3
2330 Učitelé SŠ (kr.odborných předmětů), konzervatořích, 2.st.ZŠ	5,0	131,5	0,1	43,0	26,5	3,7
2341 Učitelé na 1. stupni ZŠ	2,9	131,6	0,1	42,8	26,4	3,8
2342 Učitelé v oblasti předškolní výchovy	2,9	132,2	0,0	42,1	26,3	6,5
2354 Lektori a učitelé hudby na ostatních školách	0,4	134,5	0,1	39,7	26,5	2,6
2355 Lektori a učitelé umění na ostatních školách	0,2	133,6	0,0	41,1	25,6	2,0
2359 Specialisté,odborní pracovníci v obl.výchovy,vzdělávání j.n.	1,3	133,0	0,3	41,7	25,6	4,6
2411 Specialisté v oblasti účetnictví	0,3	144,5	0,4	29,6	14,5	5,0
2422 Specialisté v oblasti strategie a politiky organizací	1,1	142,3	0,3	32,2	13,9	5,8
2522 Systémoví administrátoři, správci počítačových sítí	0,1	145,9	0,2	28,1	13,8	3,4
2612 Soudci a příbuzní pracovníci	0,2	140,3	0,0	33,8	16,5	5,7
2619 Specialisté v oblasti práva a příbuzných oblastech j.n.	0,3	142,2	0,0	32,0	13,9	4,3
2621 Specialisté archiváři,kurátoři a správci památkových objektů	0,1	144,9	0,0	29,7	16,0	5,6
2634 Psychologové	0,3	137,8	0,2	36,5	20,1	4,4
2635 Specialisté v sociální oblasti	0,3	140,1	0,2	33,6	14,2	6,9
2652 Hudebníci, zpěváci a skladatelé	0,3	151,9	0,0	22,8	16,7	1,7
3112 Stavební technici	0,4	143,5	0,6	30,5	14,1	5,7
3119 Technici v ostatních průmyslových oborech	0,7	143,0	0,9	31,2	16,3	5,5
3211 Technici a asistenti pro obsluhu lékařských zařízení	0,2	151,3	13,8	34,0	19,2	6,4
3212 Odborní laboranti, laboratorní asistenti v obl.zdravotnictví	0,4	148,7	10,9	34,8	18,8	6,7
3221 Všeobecné sestry bez specializace	2,7	140,2	3,8	30,2	16,5	6,9
3222 Porodní asistentky bez specializace	0,2	138,2	2,4	29,0	14,7	7,4
3255 Odborní pracovníci v oblasti rehabilitace	0,2	142,0	0,9	32,9	16,8	6,3

**Měsíční odpracovaná a neodpracovaná doba
podle podskupin zaměstnání CZ-ISCO**

Moravskoslezský kraj

podskupina zaměstnání/ kategorie zaměstnání CZ-ISCO	počet zaměstnanců přepracovaný podle evid. měsíců tis. osob	odpracovaná doba		neodpracovaná doba		
		celkem hod/měs	z toho přesčas hod/měs	celkem hod/měs	z toho	
					dovolená	nemoc
3256 Praktické sestry	0,4	137,4	2,5	30,2	15,4	7,9
3257 Asistenti ochrany veřejného zdraví	0,1	138,5	0,0	35,5	16,6	6,0
3258 Zdravotničtí záchranáři	0,2	149,5	13,8	27,6	17,6	3,6
3313 Odborní pracovníci účetnictví, ekonomiky, personalistiky	1,8	144,9	0,3	29,2	14,4	4,9
3333 Odborní pracovníci úřadů práce a pracovních agentur	0,4	142,5	0,0	35,8	16,7	8,7
3339 Zprostředkovatelé služeb j.n.	0,1	147,6	0,9	27,3	15,0	3,9
3341 Vedoucí v oblasti administrativních agend	0,2	141,5	0,3	32,6	16,9	5,6
3342 Odborní administrativní pracovníci v právní oblasti	0,4	139,4	0,1	34,8	16,5	7,1
3343 Odborní pracovníci v administrativě a správě organizace	3,6	141,6	0,5	32,0	15,1	6,0
3352 Pracovníci veřejné správy v oblasti daní	1,1	139,7	0,0	34,3	15,3	6,8
3353 Pracovníci veřejné správy v oblasti sociálních, jiných dávek	0,9	142,7	0,0	33,3	16,4	8,2
3354 Pracovníci veřejné správy vydávající různá povolení	0,1	144,1	0,3	30,1	16,6	3,8
3359 Pracovníci veřejné správy v oblasti státních regulací j.n.	0,2	141,5	0,1	35,6	16,2	9,0
3411 Odborní pracovníci v právní obl.,bezpečnosti,příbuz.oborech	0,2	142,5	0,1	31,5	16,4	4,9
3412 Odborní pracovníci v sociální oblasti	0,9	142,4	0,1	32,3	16,3	5,9
3511 Technici provozu ICT, technici programátoři	0,1	146,3	1,5	28,2	15,8	3,7
3513 Technici počítačových sítí a systémů	0,1	144,6	0,9	30,8	15,5	5,6
4110 Všeobecní administrativní pracovníci	0,8	141,3	0,4	32,9	15,7	7,1
4120 Sekretáři (všeobecní)	0,2	143,0	0,2	30,8	15,4	6,3
4131 Pracovníci pro zpracování textů, písaři	0,3	140,0	0,1	34,5	16,7	8,2
4132 Pracovníci pro zadávání dat	0,0	139,3	1,0	35,5	16,5	9,4
4223 Operátoři telefonních panelů	0,0	143,0	4,1	31,2	15,1	7,8
4225 Pracovníci v informačních kancelářích	0,0	141,5	0,6	31,5	13,0	8,4
4311 Úředníci v oblasti účetnictví	0,3	143,9	0,2	30,6	16,3	6,3
4312 Úředníci v oblasti statistiky, finančnictví a pojišťovnictví	0,1	140,1	0,2	34,2	16,3	10,2
4321 Úředníci ve skladech	0,1	146,5	0,5	27,4	16,0	3,1
4323 Pracovníci v dopravě a přepravě	0,1	143,9	1,6	30,2	16,1	5,4
4411 Knihovníci	0,4	144,3	0,3	29,4	15,1	5,0
4415 Pracovníci evidence dat a archivů	0,2	143,0	0,3	30,8	14,8	5,6
4416 Personální referenti	0,1	143,9	0,4	30,2	15,1	5,8
4419 Úředníci j.n.	0,5	144,3	0,5	30,1	16,1	5,0
5120 Kuchaři (kromě šéfkuchařů), pomocní kuchaři	2,4	139,8	0,6	34,9	15,9	11,2
5151 Vedoucí provozu stravovacích, ubytovacích a dalších zařízení	0,6	144,4	0,3	30,4	16,0	6,6
5153 Správci objektů	1,1	144,1	0,5	30,4	15,9	7,5
5164 Chovatelé, ošetřovatelé zvířat v zaříz.pro chov,příbuz.prac.	0,1	132,5	0,6	41,1	16,6	16,3
5230 Pokladníci a prodavači vstupenek a jízdenek	0,1	144,2	2,3	30,1	14,8	5,5
5312 Asistenti pedagogů	1,6	129,8	0,1	44,3	24,9	7,1
5321 Ošetřovatelé a prac. sociálních služeb v obl. pobytové péče	3,3	134,5	1,8	33,1	16,1	11,2
5322 Ošetřovatelé a prac.soc.služeb v obl.ambul. služeb,dom. péče	0,5	138,4	1,1	34,6	17,3	11,4
5329 Pracovníci osobní péče ve zdravotní a sociální oblasti j.n.	1,7	138,7	4,2	32,7	16,5	9,5
5411 Příslušníci HZS ČR,hasiči ostatních jednotek požární ochrany	1,0	140,4	2,4	25,4	18,4	4,1
5412 Policisté	1,2	134,5	1,0	31,6	15,5	7,2
5414 Pracovníci ostrahy a bezpečnostních agentur	0,5	142,1	3,7	29,3	15,2	8,6
6113 Zahradníci a pěstitelé v zahradnických školkách	0,1	135,4	2,5	40,8	14,7	15,5

**Měsíční odpracovaná a neodpracovaná doba
podle podskupin zaměstnání CZ-ISCO**

Moravskoslezský kraj

podskupina zaměstnání/ kategorie zaměstnání CZ-ISCO	počet zaměstnanců přepočtený podle evid. měsíců tis. osob	odpracovaná doba		neodpracovaná doba		
		celkem hod/měs	z toho přesčas hod/měs	celkem hod/měs	z toho	
					dovolená	nemoc
7119 Ostatní řemeslníci, kvalifikovaní prac.hl. stavební výroby	0,1	152,3	5,5	27,0	14,4	7,5
7126 Instalatéři, potrubáři, stavební zámečníci a stavební klempíři	0,1	146,1	3,4	30,3	13,7	8,0
7222 Nástrojaři a příbuzní pracovníci	0,3	144,4	1,8	30,6	14,5	9,6
7231 Mechanici a opraváři motorových vozidel	0,1	144,6	1,3	29,7	16,7	5,0
7411 Stavební a provozní elektrikáři	0,1	152,8	7,8	27,6	15,9	5,6
7412 Elektromechanici	0,1	145,5	4,5	31,6	15,8	8,8
7531 Krejčí, kožešníci a kloboučníci	0,0	146,5	2,8	31,2	16,9	11,0
8157 Obsluha strojů v prádelnách a čistírnách	0,1	137,7	0,6	36,0	14,8	13,5
8182 Obsluha parních turbín, kotlů a příbuzných zařízení	0,0	151,8	4,9	23,7	15,0	3,7
8189 Obsluha stacionárních strojů a zařízení j.n.	0,0	151,9	4,7	25,1	14,2	3,2
8322 Řidiči osobních a malých dodávkových automobilů, taxikáři	0,4	144,8	6,6	33,6	15,4	10,5
8332 Řidiči nákladních automobilů, traktorů a speciálních vozidel	0,4	139,7	3,2	33,8	13,9	11,2
8344 Obsluha vysokozdvizných a jiných vozíků a skladníci	0,1	141,7	2,7	33,9	16,0	8,5
9112 Uklízeči a pomocníci v hotelích, admin., průmysl. a j. objektech	3,0	140,5	0,4	33,6	15,5	10,8
9121 Pracovníci pro ruční praní a žehlení	0,0	144,4	0,4	30,4	16,4	6,9
9333 Pomocní manipulační pracovníci (kromě výroby)	0,2	136,9	1,9	38,2	15,0	15,4
9412 Pomocníci v kuchyni	0,2	139,9	2,3	36,6	15,6	12,1
9613 Uklízeči veřejných prostranství, čistíči kanalizací	1,2	142,4	2,5	32,7	12,5	11,8
9622 Pomocní pracovníci údržby budov a souvisejících prostor	0,1	144,2	2,5	30,8	13,0	10,9

Základní informace o hodinovém výděлку

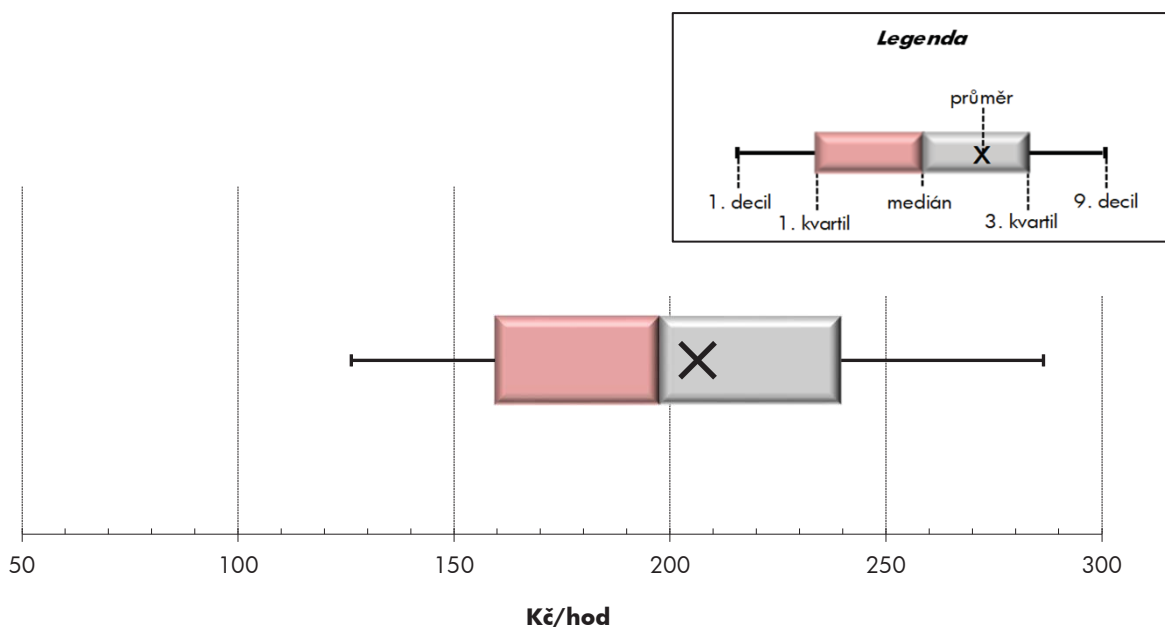
Moravskoslezský kraj

Medián hodinového výděлку	197,7 Kč/hod
Index mediánu hodinového výděлку vůči 4. čtvrtletí 2018	112,5 %

Diferenciace

1. decil - 10 % hodinových výdělků menších než	126,2 Kč/hod
1. kvartil - 25 % hodinových výdělků menších než	159,5 Kč/hod
Medián - 50 % hodinových výdělků menších než	197,7 Kč/hod
3. kvartil - 25 % hodinových výdělků větších než	239,6 Kč/hod
9. decil - 10 % hodinových výdělků větších než	286,5 Kč/hod

Průměr hodinového výděлку	206,4 Kč/hod
--	---------------------



Hodinový výdělek se zjišťuje jako průměrný hodinový výdělek definovaný v § 351 až § 362 zákona č. 262/2006 Sb., zákoníku práce, ve znění pozdějších předpisů.

Hodinový výdělek podle pohlaví a věku

Moravskoslezský kraj

pohlaví/ věková skupina	počet zaměstnanců přepočtený podle placených měsíců	medián hodinového výdělku	diferenciace hodinového výdělku		průměr hodinového výdělku
			1. decil	9. decil	
	tis. osob	Kč/hod	Kč/hod	Kč/hod	Kč/hod
CELKEM - platová sféra	77,6	197,7	126,2	286,5	206,4
do 20 let	0,1	143,0	82,2	181,9	139,5
20 - 29 let	6,7	179,0	124,5	229,4	178,5
30 - 39 let	13,8	194,3	131,1	266,5	199,9
40 - 49 let	26,0	200,8	131,3	289,6	210,0
50 - 59 let	23,7	201,5	120,9	297,8	210,8
60 a více let	7,4	208,5	120,6	316,7	218,4
MUŽI	22,5	216,4	136,1	320,3	226,9
do 20 let	0,0	109,2	77,6	150,5	112,8
20 - 29 let	2,3	187,7	132,1	230,0	183,9
30 - 39 let	4,9	215,1	146,9	281,5	218,6
40 - 49 let	7,2	234,6	149,7	336,3	242,4
50 - 59 let	5,6	218,3	127,6	345,6	232,6
60 a více let	2,6	205,9	120,7	358,7	226,1
ŽENY	55,1	191,3	123,2	273,9	198,1
do 20 let	0,1	155,9	100,6	190,9	154,8
20 - 29 let	4,5	174,2	122,6	229,0	175,8
30 - 39 let	8,9	182,8	126,3	257,8	189,6
40 - 49 let	18,8	191,1	126,4	270,1	197,7
50 - 59 let	18,1	197,3	119,4	285,9	204,0
60 a více let	4,8	210,1	120,5	299,7	214,2

Hodinový výdělek podle podskupin zaměstnání CZ-ISCO

Moravskoslezský kraj					
podskupina zaměstnání/ zaměstnání CZ-ISCO	počet zaměstnanců přepočtený podle placených měsíců	medián hodinového výdělku	diferenciace hodinového výdělku		průměr hodinového výdělku
			1. decil	9. decil	
	tis. osob	Kč/hod	Kč/hod	Kč/hod	Kč/hod
1112 Nejvyšší státní úředníci	0,2	352,6	255,2	585,8	396,0
1120 Nejvyšší představitelé společností (kromě polit.,zájm.org.)	0,1	331,8	235,6	663,0	391,5
1211 Řídící pracovníci v oblasti financí (kr.fin.,pojišť.slужeb)	0,2	280,9	191,8	461,0	304,2
1212 Řídící pracovníci v oblasti lidských zdrojů	0,1	230,1	201,2	335,8	258,9
1219 Ostatní řídicí pracovníci správy podniku a pod. činností	0,3	293,7	208,6	448,0	316,5
1324 Řídící pracovníci v dopravě, logistice a příbuzných oborech	0,0	227,2	171,4	328,5	243,3
1330 Řídící pracovníci v oblasti ICT	0,0	280,2	196,2	393,2	294,2
1341 Řídící pracovníci v oblasti péče o děti	0,3	282,8	215,4	348,7	283,2
1342 Řídící pracovníci v oblasti zdravotnictví	0,3	373,0	237,1	653,2	414,2
1343 Řídící pracovníci v oblasti péče o seniory	0,1	224,1	184,5	355,3	249,1
1344 Řídící pracovníci v sociální oblasti (kromě péče o seniory)	0,1	259,1	205,9	436,5	292,0
1345 Řídící pracovníci v oblasti vzdělávání	0,9	354,6	264,7	463,2	362,6
1349 Řídící pracovníci knihoven, muzeí, práva a bezpečnosti	0,2	347,2	245,0	455,2	346,1
1431 Řídící pracovníci kultury, vydavatelství, sportu, zábavy	0,0	226,8	152,2	305,2	231,2
2131 Biologové, botanici, zoologové a příbuzní specialisté	0,1	232,6	162,1	311,3	234,6
2132 Specialisté v zemědělství, lesnictví, rybářství a vod.hosp.	0,1	228,7	167,3	289,7	225,6
2133 Specialisté ochrany životního prostředí (kr.přúm.ekologie)	0,2	197,8	162,8	247,1	202,2
2141 Specialisté v oblasti průmysl.inženýrství a příbuz.oblastech	0,1	207,2	172,0	262,9	215,7
2211 Praktičtí lékaři	0,2	237,6	190,6	391,3	269,7
2212 Lékaři specialisté	1,5	352,4	221,2	537,3	370,6
2221 Všeobecné sestry se specializací	2,1	253,0	198,1	317,6	257,3
2320 Učitelé odb.předmětů, prakt.vyučování, odb.výcviku, lektori	1,4	222,9	180,8	283,0	228,9
2330 Učitelé SŠ (kr.odborných předmětů), konzervatořích, 2.st.ZŠ	5,1	232,5	193,1	296,2	240,3
2341 Učitelé na 1. stupni ZŠ	2,8	232,6	192,1	285,7	237,2
2342 Učitelé v oblasti předškolní výchovy	2,8	199,7	165,6	250,5	205,5
2354 Lektori a učitelé hudby na ostatních školách	0,6	211,8	175,4	267,6	218,5
2355 Lektori a učitelé umění na ostatních školách	0,3	212,4	178,5	272,2	220,5
2359 Specialisté,odborní pracovníci v obl.výchovy,vzdělávání j.n.	1,7	206,0	165,3	261,0	211,5
2411 Specialisté v oblasti účetnictví	0,3	201,9	157,1	273,8	212,6
2422 Specialisté v oblasti strategie a politiky organizací	1,1	216,3	152,2	341,3	236,6
2522 Systémoví administrátoři, správci počítačových sítí	0,1	216,2	165,4	282,2	222,5
2612 Soudci a příbuzní pracovníci	0,2	193,9	170,3	217,5	194,5
2619 Specialisté v oblasti práva a příbuzných oblastech j.n.	0,3	231,3	177,3	289,9	233,6
2621 Specialisté archiváři,kurátoři a správci památkových objektů	0,2	196,2	149,4	249,7	200,8
2634 Psychologové	0,4	205,4	173,9	256,5	211,7
2635 Specialisté v sociální oblasti	0,4	187,6	143,1	224,8	185,2
2652 Hudebníci, zpěváci a skladatelé	0,4	179,5	147,1	217,4	181,5
3112 Stavební technici	0,4	193,0	147,1	233,6	192,3
3119 Technici v ostatních průmyslových oborech	0,8	216,2	166,9	253,2	213,0
3211 Technici a asistenti pro obsluhu lékařských zařízení	0,2	210,4	161,5	264,9	213,4
3212 Odborní laboranti, laboratorní asistenti v obl.zdravotnictví	0,4	195,5	159,3	236,9	197,2
3221 Všeobecné sestry bez specializace	2,9	239,0	183,7	287,7	237,0
3222 Porodní asistentky bez specializace	0,2	242,6	193,1	285,8	240,7
3255 Odborní pracovníci v oblasti rehabilitace	0,2	195,5	152,4	219,7	193,9

Hodinový výdělek podle podskupin zaměstnání CZ-ISCO

Moravskoslezský kraj					
podskupina zaměstnání/ zaměstnání CZ-ISCO	počet zaměstnanců přepočtený podle placených měsíců	medián hodinového výdělku	diferenciace hodinového výdělku		průměr hodinového výdělku
			1. decil	9. decil	
	tis. osob	Kč/hod	Kč/hod	Kč/hod	Kč/hod
3256 Praktické sestry	0,4	192,6	151,4	222,4	190,2
3257 Asistenti ochrany veřejného zdraví	0,1	201,1	182,0	217,7	197,6
3258 Zdravotničtí záchranáři	0,2	250,3	212,7	299,3	255,0
3313 Odborní pracovníci účetnictví, ekonomiky, personalistiky	1,8	193,3	153,2	276,2	206,2
3333 Odborní pracovníci úřadů práce a pracovních agentur	0,4	160,6	127,2	183,6	157,7
3339 Zprostředkovatelé služeb j.n.	0,1	173,6	134,3	209,1	174,8
3341 Vedoucí v oblasti administrativních agend	0,3	236,3	168,5	322,8	243,8
3342 Odborní administrativní pracovníci v právní oblasti	0,5	169,4	145,8	212,1	175,2
3343 Odborní pracovníci v administrativě a správě organizace	3,6	187,4	149,1	251,3	196,0
3352 Pracovníci veřejné správy v oblasti daní	1,0	214,6	173,2	271,7	220,0
3353 Pracovníci veřejné správy v oblasti sociálních, jiných dávek	0,9	151,2	115,2	187,0	153,9
3354 Pracovníci veřejné správy vydávající různá povolení	0,1	188,4	159,5	212,2	186,9
3359 Pracovníci veřejné správy v oblasti státních regulací j.n.	0,2	163,1	133,5	182,5	163,9
3411 Odborní pracovníci v právní obl.,bezpečnosti,příbuz.oborech	0,2	185,3	137,4	226,1	183,9
3412 Odborní pracovníci v sociální oblasti	0,9	181,9	141,5	229,5	185,1
3511 Technici provozu ICT, technici programátoři	0,1	201,9	154,7	249,9	199,9
3513 Technici počítačových sítí a systémů	0,1	198,5	161,4	252,0	203,5
4110 Všeobecní administrativní pracovníci	0,9	166,5	124,7	231,3	172,9
4120 Sekretáři (všeobecní)	0,2	165,3	127,1	206,2	166,1
4131 Pracovníci pro zpracování textů, písaři	0,4	155,4	125,1	212,3	164,8
4132 Pracovníci pro zadávání dat	0,0	146,7	112,2	192,6	151,5
4223 Operátoři telefonních panelů	0,0	126,0	85,6	160,8	125,4
4225 Pracovníci v informačních kancelářích	0,1	153,0	108,3	175,6	148,5
4311 Úředníci v oblasti účetnictví	0,3	188,8	144,7	259,3	195,6
4312 Úředníci v oblasti statistiky, finančnictví a pojišťovnictví	0,1	149,0	107,6	213,5	154,8
4321 Úředníci ve skladech	0,1	152,5	117,4	178,9	152,3
4323 Pracovníci v dopravě a přepravě	0,1	183,9	162,1	207,4	184,2
4411 Knihovníci	0,4	156,3	125,3	195,3	160,2
4415 Pracovníci evidence dat a archivů	0,2	148,3	115,1	189,1	151,9
4416 Personální referenti	0,1	202,0	153,8	258,7	204,4
4419 Úředníci j.n.	0,5	187,2	144,6	228,4	189,1
5120 Kuchaři (kromě šéfkuchařů), pomocní kuchaři	2,4	135,7	104,0	174,5	138,9
5151 Vedoucí provozu stravovacích, ubytovacích a dalších zařízení	0,8	165,7	109,1	236,5	169,4
5153 Správci objektů	1,2	137,9	100,3	191,7	143,5
5164 Chovatelé,ošetřovatelé zvířat v zařiz.pro chov,příbuz.prac.	0,1	188,4	126,3	243,5	181,9
5230 Pokladníci a prodavači vstupenek a jízdenek	0,1	150,1	113,7	191,7	153,9
5312 Asistenti pedagogů	2,0	162,3	130,8	206,8	166,0
5321 Ošetřovatelé a prac. sociálních služeb v obl. pobytové péče	3,2	171,1	136,5	199,9	170,2
5322 Ošetřovatelé a prac.soc.služeb v obl.ambul. služeb,dom. péče	0,5	157,8	130,6	193,4	160,1
5329 Pracovníci osobní péče ve zdravotní a sociální oblasti j.n.	1,7	159,7	121,3	226,0	164,9
5411 Příslušníci HZS ČR,hasiči ostatních jednotek požární ochrany	1,0	242,9	203,6	313,2	251,9
5412 Policisté	1,3	225,4	172,9	274,7	223,7
5414 Pracovníci ostrahy a bezpečnostních agentur	0,5	135,1	101,1	180,5	140,7
6113 Zahradníci a pěstitelé v zahradnických školkách	0,1	142,8	102,6	195,8	145,7

Hodinový výdělek podle podskupin zaměstnání CZ-ISCO

Moravskoslezský kraj					
podskupina zaměstnání/ zaměstnání CZ-ISCO	počet zaměstnanců přepočtený podle placených měsíců	medián hodinového výdělku	diferenciace hodinového výdělku		průměr hodinového výdělku
			1. decil	9. decil	
	tis. osob	Kč/hod	Kč/hod	Kč/hod	Kč/hod
7119 Ostatní řemeslníci, kvalifikovaní prac.hl. stavební výroby	0,1	135,6	113,3	209,4	144,5
7126 Instalatéři, potrubáři, stavební zámečníci a stavební klempíři	0,1	151,5	125,2	195,8	155,5
7222 Nástrojaři a příbuzní pracovníci	0,2	137,8	97,3	168,0	137,2
7231 Mechanici a opraváři motorových vozidel	0,1	153,1	131,3	187,8	154,8
7411 Stavební a provozní elektrikáři	0,1	152,1	125,9	200,8	158,8
7412 Elektromechanici	0,1	150,9	123,3	175,1	149,5
7531 Krejčí, kožešníci a kloboučníci	0,0	135,8	112,0	162,9	135,4
8157 Obsluha strojů v prádelnách a čistírnách	0,1	108,9	93,0	130,0	110,1
8182 Obsluha parních turbín, kotlů a příbuzných zařízení	0,1	141,4	91,3	175,9	140,4
8189 Obsluha stacionárních strojů a zařízení j.n.	0,0	149,0	119,3	180,2	148,7
8322 Řidiči osobních a malých dodávkových automobilů, taxikáři	0,4	148,9	119,6	174,9	148,2
8332 Řidiči nákladních automobilů, tahačů a speciálních vozidel	0,4	174,0	141,1	196,5	171,6
8344 Obsluha vysokozdvíhacích a jiných vozíků a skladníci	0,0	139,5	119,8	160,6	140,4
9112 Uklízeči a pomocníci v hotelích, admin., průmysl. a j. objektech	3,5	112,8	90,3	152,1	118,2
9121 Pracovníci pro ruční praní a žehlení	0,1	107,4	88,9	137,6	110,9
9333 Pomocní manipulační pracovníci (kromě výroby)	0,1	116,4	97,3	147,8	120,6
9412 Pomocníci v kuchyni	0,2	116,5	94,8	156,9	122,1
9622 Pomocní pracovníci údržby budov a souvisejících prostor	0,1	123,4	92,9	165,0	125,5



Dodatek

Technický popis šetření

Dodatek - Technický popis šetření

Technický popis šetření přibližuje metodické postupy používané při zpracování platové sféry Regionální statistiky ceny práce (RSCP-PLS). Popis je rozdělen do čtyř kapitol: koncepce šetření, vstupní údaje, nejdůležitější sledované ukazatele a definice vybraných pojmů.

1. Koncepce šetření

Kapitola popisuje základní soubor šetření a strukturu statistického souboru platové sféry RSCP-PLS.

1.1. Základní soubor

Základním souborem RSCP-PLS je soubor ekonomických subjektů, definovaný z účelovém registrem organizací RARIS informačního prezentačního systému ÚFIS spravovaným Ministerstvem financí. ÚFIS obsahuje informace z účetního a finančního výkaznictví organizačních složek státu, kapitol státního rozpočtu, státních příspěvkových organizací, státních fondů, územních samosprávných celků a jimi zřizovaných příspěvkových organizací v ČR (viz <http://wwwinfo.mfcr.cz/ufis/>). Ekonomické subjekty, které přísluší do platové sféry, odměňují platem podle § 109, odst. 3 zákona č. 262/2006 Sb., zákoníku práce, ve znění pozdějších předpisů. Statistické šetření RSCP pro platovou sféru využívá dat Informačního systému o platech, provozovaného Ministerstvem financí (viz www.mfcr.cz/isp).

1.2. Struktura souboru RSCP-PLS

Statistické šetření RSCP-PLS vychází v roce 2019 ze statistického souboru 13 519 ekonomických subjektů, které reprezentují 728 tisíc zaměstnanců (viz tabulka 1).

Soubor RSCP-PLS			
	RSCP-PLS Celkem	z toho RSCP-PLS – kraj Moravskoslezský	
		se sídlem v kraji	se sídlem mimo kraj
Počet ekonomických subjektů	13 519	1 212	48
Počet zaměstnanců	728 tis.	74 tis.	8 tis.

Tabulka 1

Z hlediska odvětvové skladby představují platovou sféru RSCP-PLS zejména tři odvětví národního hospodářství – odvětví veřejné správy, odvětví vzdělávání a odvětví zdravotní a sociální péče. Strukturu výběrového souboru RSCP-PLS z odvětvového hlediska ukazuje ve sledovaném kraji v roce 2019 tabulka 2.

Odvětvová skladba výběrového souboru RSCP-PLS – kraj Moravskoslezský			
Kód CZ-NACE	Sekce	Počet ES	
		se sídlem v kraji	se sídlem mimo kraj
A	Zemědělství, lesnictví a rybářství	1	
B	Těžba a dobývání		
C	Zpracovatelský průmysl		
D	Výroba a rozvod elektřiny, plynu, tepla		
E	Zásobování vodou, činnosti související s odpady	7	
F	Stavebnictví		
G	Obchod, opravy motorových vozidel		
H	Doprava a skladování	1	2
I	Ubytování, stravování a pohostinství	9	1
J	Informační a komunikační činnosti	1	
K	Peněžnictví a pojišťovnictví		
L	Činnosti v oblasti nemovitostí	3	1
M	Profesní, vědecké a technické činnosti	1	4
N	Administrativní a podpůrné činnosti		
O	Veřejná správa, obrana, sociální zabezpečení	283	37
P	Vzdělávání	736	1
Q	Zdravotní a sociální péče	101	
R	Kulturní, zábavní a rekreační činnosti	63	2
S	Ostatní činnosti	6	

Tabulka 2

2. Vstupní údaje

Kapitola popisuje specifika sběru dat pro šetření RSCP-PLS, nejdůležitější vstupní údaje, kvalitu údajů a používané klasifikace a číselníky.

2.1. Sběr dat

Vlastní sběr dat pro RSCP-PLS zabezpečuje Informační systém o platech. RSCP-PLS přebírá kompletní soubor platové sféry a provádí na něm specifické kontroly.

2.2. Nejdůležitější vstupní údaje

Šetření RSCP-PLS monitoruje s roční periodicitou úroveň a strukturu hrubého měsíčního platu, pracovní doby a hodinového výdělku zaměstnanců v platové sféře příslušného kraje. Nejdůležitější třídění podle osobních i podnikových charakteristik jsou obsažena v této publikaci a patří mezi ně pohlaví, věk, vzdělání a zaměstnání podle klasifikace CZ-ISCO.

Hrubý měsíční plat je součtem platu za práci, náhrad platu a odměn za pracovní pohotovost, které jsou přímo sbíranými položkami. Plat je definován v § 109, odst. 3 zákona č. 262/2006 Sb., zákoníku práce, ve znění pozdějších předpisů. Šetření RSCP-PLS sleduje i strukturu hrubého měsíčního platu, tj. odměny, příplatky a náhrady. Hrubý měsíční plat a jeho složky se vztahují k celému sledovanému období, které zahrnuje dobu od počátku roku do konce čtvrtletí, za které se šetření provádí.

Šetření RSCP-NS dále sleduje pracovní dobu zaměstnanců. Vstupní věta o zaměstnanci obsahuje odpracovanou dobu od počátku roku a z ní počet přesčasových hodin. Odpracovaná doba u zaměstnanců odměňovaných měsíčním platem nezahrnuje dobu svátků v jinak pracovních dnech. Věta dále obsahuje celkovou neodpracovanou dobu od počátku roku, z ní počet hodin nemoci a dovolené.

Hodinový výdělek je údaj zjišťovaný z průměrných hodinových výdělků definovaných v §§ 351-362 zákona č. 262/2006 Sb., zákoníku práce, ve znění pozdějších předpisů. Obvykle se jedná o podíl platu za práci a odpracované doby za poslední čtvrtletí sledovaného období. Hodinový výdělek je krátkodobým indikátorem výdělkové úrovně.

2.3. Kvalita údajů

Zjišťované charakteristiky podléhají nevýběrovým chybám, neboť se nejedná o výběrové šetření. Nevýběrové chyby bývají způsobeny především špatnou kvalitou dat (neúplné a chybné údaje) předávaných respondenty do Informačního systému o platu. Při zpracovávání údajů je jejich vliv snižován několikastupňovými kontrolními mechanismy a častými kontakty zpracovatele šetření s respondenty.

2.4. Klasifikace a číselníky

RSCP-PLS používá standardní statistické klasifikace a číselníky (podrobněji popsané na www.czso.cz). Použití platných statistických klasifikací závazné jak pro orgán vykonávající státní statistickou službu, tak pro zpravodajské jednotky, které poskytují údaje pro statistické zjišťování. RSCP-PLS používá následující klasifikace a číselníky:

CZ-ISCO

Klasifikace zaměstnání; vydáno sdělením ČSÚ č. 206/2010 Sb. ze dne 16. června 2010 o zavedení Klasifikace zaměstnání CZ-ISCO.

CZ-ICSE	Klasifikace postavení v zaměstnání; vydáno sdělením ČSÚ č. 494/2003 Sb. ze dne 18. prosince 2003 o vydání Klasifikace postavení v zaměstnání.
KKOV	Klasifikace kmenových oborů vzdělání; od 1. ledna 2009 převzalo MŠMT gesci za Klasifikaci kmenových oborů vzdělání (KKOV) jako resortní klasifikaci.
LAU 1	Číselník okresů; od 1. ledna 2008 je systém statistické klasifikace územních struktur v České republice rozdělen, v souladu se systémem Eurostatu, na dvě části: klasifikace CZ-NUTS a systém LAU (Local Administrative Units). Z hlediska statistiky mají LAU závazný charakter. Jednotky LAU 1 (dřívější NUTS 4) jsou v ČR tvořeny okresy. Územní jednotky na úrovni LAU 1 přebírají kódy od dřívějších jednotek NUTS 4. Proti NUTS 4 jsou v LAU 1 následující změny: <ul style="list-style-type: none"> - do kódů LAU 1 okresů krajů Vysočina a Jihomoravského se promítá změna kódů NUTS 3 těchto krajů, - Praha se na úrovni LAU 1 nečlení.
CZ-NACE	Klasifikace ekonomických činností (CZ-NACE); vydáno sdělením ČSÚ č. 244/2007 Sb. ze dne 18. září 2007 o zavedení Klasifikace ekonomických činností.
CZ-GEONOM	Klasifikace zemí; vydáno sdělením ČSÚ č. 487/2003 Sb. ze dne 18. prosince 2003 o vydání Klasifikace zemí. Poslední aktualizace byla provedena k 15. prosinci 2008 sdělením ČSÚ č. 429/2008 Sb. ze dne 26. listopadu 2008 o aktualizaci Klasifikace zemí a o ukončení zveřejňování aktualizací.

3. Nejdůležitější sledované ukazatele

Kapitola popisuje nejdůležitější sledované ukazatele, algoritmy jejich výpočtu a kritéria pro zahrnutí zaměstnanců do dalších výpočtů.

3.1. Hrubý měsíční plat (sestavy PLS-Mx)

Hrubý měsíční plat je v RSCP-PLS definován jako součet platu za práci, náhrad platu a odměny za pracovní pohotovost za sledované období. **Hrubý měsíční plat** za pracovní poměr zaměstnance se vypočte podle vzorce:

$$\text{HMP} = \frac{\text{PLAT} + \text{NAHRADY} + \text{POHOTOV}}{\text{MESPLAC}_{\text{prep}}}$$

kde:

HMP je hrubý měsíční plat zaměstnance,

PLAT	je plat za práci zaměstnance v kumulaci za sledované období (vstupní položka věty o zaměstnanci),
NAHRADY	jsou náhrady platu zaměstnance v kumulaci za sledované období (vstupní položka věty o zaměstnanci),
POHOTOV	je odměna za pracovní pohotovost zaměstnance v kumulaci za sledované období (vstupní položka věty o zaměstnanci),
MESPLAC_prep	je počet přepočtených placených měsíců zaměstnance, tj. počet měsíců, které zaměstnanec odpracoval, nebo za které pobíral náhrady platu (kromě náhrady za dobu dočasně pracovní neschopnosti).

Počet přepočtených placených měsíců MESPLAC_prep je roven počtu kalendářních měsíců (6 při 1. pololetí, 12 při celém roku) v případě, že zaměstnanec s plným pracovním úvazkem po celé sledované období pracoval, nebo pobíral náhrady platu (s výjimkou náhrady za dobu dočasně pracovní neschopnosti). Pokud byl zaměstnanec v evidenčním stavu kratší dobu než sledované období, bude jeho počet placených měsíců zkrácen poměrem počtu pracovních dnů v evidenčním stavu a ve sledovaném období. Měl-li zaměstnanec sjednán kratší pracovní úvazek, bude jeho počet placených měsíců zkrácen poměrem kratšího a plného úvazku. Podobně se počet placených měsíců zkrátí, pokud zaměstnanec měl tzv. neplacenou absenci (např. neplacené volno, nemoc, ošetřování člena rodiny).

Při výpočtu charakteristik hrubého měsíčního platu (např. medián, průměr) za určitou skupinu zaměstnanců vstupuje každý zaměstnanec do výpočtu s váhou odpovídající počtu jeho placených měsíců za sledované období (tzv. váha placené doby). Tedy zaměstnanec, který byl zaměstnán jen část období (nebo měl kratší úvazek, nebo byl nemocný) má menší vliv na výslednou charakteristiku. Vážený způsob výpočtu umožňuje korektní srovnání platové úrovně jednotlivých zaměstnání a srovnávání v čase.

Počet zaměstnanců přepočtený podle placených měsíců je vypočten jako podíl součtu přepočtených placených měsíců za určitou skupinu zaměstnanců a počtu kalendářních měsíců ve sledovaném období (6 při 1. pololetí, 12 při celém roku).

Měsíční placená doba vyjadřuje počet placených hodin – součet hodin odpracovaných a hodin s náhradou platu (vyjma náhrady za dobu dočasně pracovní neschopnosti) za plně placený měsíc. Výpočet je konzistentní s výpočtem hrubého měsíčního platu.

Kritéria pro zahrnutí zaměstnance do výpočtů výše uvedených ukazatelů jsou následující:

- přepočtený počet placených měsíců zaměstnance je alespoň jeden měsíc,
- stanovená týdenní pracovní doba na dané pracovní místo je alespoň 30 hodin (dle doporučení Eurostatu).

Počet zaměstnanců a hrubá měsíční mzda/plat podle RSCP jsou rozdílné od údajů **mzdové statistiky ČSÚ**. Prvním důvodem rozdílu je jiný způsob přepočtu zaměstnanců v RSCP. Počet zaměstnanců přepočtený podle placených měsíců (RSCP) na rozdíl od přepočteného počtu zaměstnanců uveřejňovaného ve mzdových šetřeních ČSÚ neobsahuje zaměstnance po dobu jejich neplacené absence (např. neplacené volno, nemoc, ošetřování člena rodiny), tj. po dobu, kdy zaměstnanci nedostávají náhrady, které jsou součástí hrubé mzdy. Menší počet zaměstnanců v RSCP pak znamená vyšší průměrnou hrubou měsíční mzdu/plat z šetření RSCP než u ČSÚ. Druhým důvodem rozdílu je skutečnost, že jsou z výpočtu vyloučeni zaměstnanci, kteří nesplňují výše uvedená kritéria pro zahrnutí zaměstnance do výpočtů. Koncept výpočtu hrubé měsíční mzdy/platu podle RSCP, který se používá mj. ve výdělkových šetřeních Eurostatu (viz šetření Structure of Earnings Survey), umožňuje provádět přesnější srovnání mezd/platů jednotlivých skupin zaměstnanců (a zejména jednotlivých zaměstnání) bez ovlivnění neplacenou absencí.

3.2. Měsíční odpracovaná a neodpracovaná doba (sestavy MZS-Tx)

Měsíční odpracovaná doba zaměstnance se vypočte podle vzorce:

$$\text{ODPRACD}_{\text{mes}} = \frac{\text{ODPRACD}}{\text{MESEVID}_{\text{prep}}}$$

kde :

ODPRACD_{mes} je měsíční odpracovaná doba zaměstnance,

ODPRACD je odpracovaná doba zaměstnance v kumulaci za sledované období (vstupní položka věty o zaměstnanci),

MESEVID_{prep} je počet přepočtených evidenčních měsíců zaměstnance, tj. počet měsíců, odpovídajících délce pracovního úvazku a délce pracovního poměru ve sledovaném období.

Počet přepočtených evidenčních měsíců MESEVID_{prep} je roven počtu kalendářních měsíců v případě, že zaměstnanec s plným pracovním úvazkem byl po celé sledované období v pracovním poměru a nebyl na mateřské či rodičovské dovolené. Pokud byl zaměstnanec v evidenčním stavu kratší dobu než sledované období, bude jeho počet evidenčních měsíců zkrácen poměrem počtu pracovních dnů v evidenčním stavu a ve sledovaném období. Měl-li zaměstnanec sjednán kratší pracovní úvazek, bude jeho počet evidenčních měsíců zkrácen poměrem kratšího a plného úvazku.

Průměrná měsíční odpracovaná doba za určitou skupinu zaměstnanců je vypočtena jako vážená charakteristika, v níž má měsíční odpracovaná doba každého zaměstnance váhu odpovídající počtu jeho evidenčních měsíců ve sledovaném období (tzv. váha evidenční doby). Tedy zaměstnanec, který byl zaměstnán jen po část období (nebo měl kratší úvazek) má menší vliv na výsledný

průměr. Vážený způsob výpočtu umožňuje korektní srovnání průměrné odpracované doby podle jednotlivých zaměstnání a v jednotlivých letech.

Obdobně jako odpracovaná doba se počítají měsíční neodpracovaná doba a průměrné měsíční údaje o přesčasu, dovolené a nemoci.

Počet zaměstnanců přepočtený podle evidenčních měsíců je vypočten jako podíl součtu přepočtených evidenčních měsíců za určitou skupinu zaměstnanců a počtu kalendářních měsíců ve sledovaném období (6 při 1. pololetí, 12 při celém roku).

Kritéria pro zahrnutí zaměstnance do výpočtů výše uvedených ukazatelů jsou stejná jako u platových sestav:

- přepočtený počet placených měsíců zaměstnance je alespoň jeden měsíc,
- stanovená týdenní pracovní doba na dané pracovní místo je alespoň 30 hodin (dle doporučení Eurostatu).

3.3. Hodinový výdělek (sestavy MZS-Vx)

Hodinový výdělek je přímo zjišťovaná veličina. Do výpočtu charakteristik hodinového výdělku jsou zařazeni zaměstnanci, kteří byli v evidenčním stavu v posledním dnu sledovaného období.

4. Definice vybraných pojmů

Ekonomický subjekt	Ekonomický subjekt je právnický subjekt nebo fyzická osoba s postavením podnikatele, zapsaná do registru ekonomických subjektů ČSÚ. Každému ekonomickému subjektu se přiděluje identifikační číslo (IČO).
Organizační jednotka	Z hlediska výdělkové statistiky RSCP se dělí ekonomické subjekty na organizační jednotky podle okresu, ve kterém jednotky působí. Organizační jednotku tvoří všechny útvary ekonomického subjektu, které působí ve stejném okrese.
Zpravodajská jednotka	Zpravodajskou jednotkou je právnická osoba, organizační složka státu nebo fyzická osoba, od nichž se požaduje poskytnutí údajů ve statistickém zjišťování podle zákona č. 89/1995 Sb., o státní statistické službě ve znění pozdějších předpisů.
Sledované období	Sledované období je období od začátku roku do konce čtvrtletí, ve kterém se statistické zjišťování provádí.
Mzdová sféra	Do mzdové sféry patří subjekty, které odměňují mzdou podle § 109, odst. 2 zákona č. 262/2006 Sb., zákoníku práce, ve znění pozdějších předpisů.
Platová sféra	Do platové sféry patří subjekty, které odměňují platem podle § 109, odst. 3 zákona č. 262/2006 Sb., zákoníku práce, ve znění pozdějších předpisů.
Soubor RSCP-PLS	Souborem RSCP platové sféry je soubor ekonomických subjektů definovaný v ÚFIS registrem organizací RARIS (viz http://www.info.mfcr.cz/ufis/).