



REGIONÁLNÍ STATISTIKA CENY PRÁCE

rok **2020**

Mzdová sféra

Hl. m. Praha

Revidované výsledky ke dni 23. 3. 2022

WWW.ISPV.CZ

Copyright - MPSV ČR

Publikace ani její část nesmí být kopírována, rozšiřována a zařazována do informačních systémů v jakékoliv formě (elektronické, mechanické, optické, magnetické aj.) bez písemného souhlasu

Ministerstva práce a sociálních věcí

Zpracovatel: TREXIMA, spol. s r.o., třída Tomáše Bati 299, Louky, 763 02 Zlín

Obsah:

Úvod	7
Výsledková část - mzdová sféra	
Základní metodické přístupy	11
Popis publikovaných tabulek	12
Hrubá měsíční mzda	
MZS-M0 Základní informace o hrubé měsíční mzdě	13
MZS-M1 Hrubá měsíční mzda podle pohlaví a věku	14
MZS-M2 Hrubá měsíční mzda podle vzdělání.....	14
MZS-M7 Hrubá měsíční mzda podle hlavních tříd a tříd zaměstnání CZ-ISCO.....	16
MZS-M8 Hrubá měsíční mzda podle podskupin a kategorií zaměstnání CZ-ISCO.....	20
Měsíční odpracovaná a neodpracovaná doba	
MZS-T0 Základní informace o měsíční odpracované a neodpracované době	28
MZS-T8 Měsíční odpracovaná a neodpracovaná doba podle podskupin a kategorií zaměstnání CZ-ISCO	29
Hodinový výdělek	
MZS-V0 Základní informace o hodinovém výdělku	33
MZS-V1 Hodinový výdělek podle pohlaví a věku	34
MZS-V8 Hodinový výdělek podle podskupin a kategorií zaměstnání CZ-ISCO	35

Dodatek - Technický popis šetření

1. Koncepce šetření	41
1.1 Základní soubor	41
1.2 Výběrový design RSCP-MZS	41
1.3 Struktura výběrového souboru RSCP-MZS	42
2. Vstupní údaje	43
2.1 Sběr dat	43
2.2 Nejdůležitější vstupní údaje	44
2.3 Klasifikace a číselníky	45
3. Nejdůležitější sledované ukazatele	46
3.1 Hrubá měsíční mzda	46
3.2 Měsíční odpracovaná a neodpracovaná doba	47
3.3 Hodinový výdělek	48
4. Dupočtové metody a kvalita odhadů	49
4.1 Dupočtové metody	49
4.2 Kvalita statistických odhadů	49
5. Definice vybraných pojmů	50



Úvodní část

Úvod

Regionální statistika ceny práce (RSCP) je systém pravidelného monitorování výdělkové úrovně a pracovní doby zaměstnanců v jednotlivých krajích České republiky formou statistického šetření. Sledovanými ukazateli výdělkové úrovně jsou hrubá měsíční mzda (plat) a hodinový výdělek. Šetření je obsahově harmonizováno se strukturálním šetřením EU „Structure of Earnings Survey“, viz nařízení Komise (ES) č. 1916/2000 ve znění pozdějších předpisů. Gestorem šetření je Ministerstvo práce a sociálních věcí (MPSV). K průběhu šetření a k výstupům se vyjadřuje komise, složená ze zástupců MPSV, Českého statistického úřadu (ČSÚ), Ministerstva financí, České národní banky, Českomoravské konfederace odborových svazů, Svazu průmyslu a dopravy ČR, CERGE-EI, VŠE v Praze a dalších institucí. Zpracovatelem RSCP je TREXIMA, spol. s r.o. (www.trexima.cz).

Šetření RSCP sleduje výdělky ve mzdové i platové sféře. Ve mzdové sféře je zjišťování prováděno pod názvem „Čtvrtletní šetření o průměrném výdělku“ a je zařazeno do programu statistických zjišťování vyhlášených ČSÚ ve sbírce zákonů pro příslušný kalendářní rok (viz příloha č. 2 Vyhlášky č. 293/2019 Sb., kterou se stanoví Program statistických zjišťování na rok 2020) a pro vybrané ekonomické subjekty je povinné. Zdrojem dat pro platovou sféru je Informační systém o platech, který je spravován Ministerstvem financí a je realizován s pololetní periodou.

Publikace RSCP jsou pro jednotlivé kraje vydávány od roku 2011 jednou ročně, a to samostatně za mzdovou a platovou sféru. Publikace RSCP obsahují údaje o mzdách (platech), pracovní době a hodinovém výdělku v podrobných klasifikacích, zejména podle jednotlivých zaměstnání.

Souhrnné výsledky šetření za Českou republiku obsahuje Informační systém o průměrném výdělku (ISPV).

Výsledkové publikace RSCP ve formátu Excel a ve formátu PDF jsou k dispozici na internetových stránkách MPSV (www.mpsv.cz) v sekci *Příjmy a životní úroveň*. Regionální statistika je zveřejňována na stránkách <http://portal.mpsv.cz/> v sekci *Zaměstnanost* v podsekci *Statistiky* pod odkazem *Statistika výdělků*. Všechny výsledkové publikace a aktuální studie a analýzy z oblasti odměňování nabízí portál www.ispv.cz. Ten zároveň slouží jako podpora respondentům RSCP, kteří zde naleznou všechny potřebné informace a podpůrné nástroje pro zasílání dat.

Ministerstvo práce a sociálních věcí děkuje všem respondentům šetření za přípravu vstupních dat pro šetření. Svědomitý přístup respondentů a dodržování termínů pro předání dat umožňují pravidelně uveřejňovat tuto publikaci.



Výsledková část

mzdová sféra

Výsledková část - mzdová sféra

Základní metodické přístupy

Tato publikace přináší charakteristiky hrubé měsíční mzdy, pracovní doby a hodinového výdělku získané za mzdovou sféru v rámci šetření RSCP (RSCP-MZS). V RSCP se zařazují do mzdové sféry ekonomické subjekty, které odměňují mzdou podle § 109 odst. 2 zákona č. 262/2006 Sb., zákoníku práce, ve znění pozdějších předpisů.

Primárním výsledkem RSCP jsou statistiky mzdové úrovně jednotlivých zaměstnání v jednotlivých krajích České republiky (od roku 2011 v klasifikaci CZ-ISCO), dále statistiky mezd a pracovní doby v členění podle charakteristik zaměstnance i zaměstnavatele.

Od roku 2011 charakterizují výsledky RSCP-MZS celou zaměstnaneckou populaci v jednotlivých krajích, neboť jsou nově zahrnuti dříve nesledovaní zaměstnanci z malých podniků s méně než 10 zaměstnanci, a také zaměstnanci neziskových institucí a podnikatelů – fyzických osob. Tato změna znamená zvýšení reprezentativnosti statistických údajů obsažených v publikaci. Při srovnání s předchozí metodikou došlo k poklesu mediánu hrubé měsíční mzdy za celou mzdovou sféru. Pro korektní srovnání vývoje mzdy obsahuje publikace meziroční indexy, které zohledňují údaje za rok 2010 revidované na základě nové metodiky. K výraznějším změnám došlo u třídění podle zaměstnání, kde byla navíc od roku 2011 změněna klasifikace zaměstnání na CZ-ISCO (dříve KZAM-R). Třídění podle zaměstnání nelze kvůli změně klasifikace meziročně srovnávat.

Vedle podnikového výkaznictví ČSÚ je RSCP dalším zdrojem informací o mzdách a platech v České republice. Výkaznictví ČSÚ sbírá údaje o evidenčním počtu zaměstnanců a vyplacených mzdách za ekonomický subjekt a publikuje průměrné mzdy v členění podle podnikových charakteristik. Jeho účelem je makroekonomický pohled na jednotlivá odvětví ekonomiky v rámci dlouhé časové řady. Naproti tomu údaje z RSCP slouží primárně k porovnávání mzdové úrovně jednotlivých skupin zaměstnanců – při znalosti mzdové diferenciaci, mzdových složek, pracovní doby – mezi sebou v podrobné klasifikaci zaměstnání CZ-ISCO a v různých krajích. Navíc umožňuje standardizované srovnání mezi jednotlivými zeměmi EU. Při srovnávání výsledků průměrných mezd ČSÚ a RSCP je třeba vzít v úvahu rozdílnou definici mzdové sféry podle RSCP a podnikatelské sféry podle ČSÚ a rozdílný způsob přepočtu zaměstnanců (na plné úvazky podle ČSÚ a na plnou placenou dobu podle RSCP).

Popis publikovaných tabulek

Tabulky v publikaci jsou rozděleny podle sledovaných ukazatelů do tří základních okruhů. Charakteristiky hrubé měsíční mzdy, struktura mzdy a průměrná placená doba jsou v tabulkách s označením MZS-Mx, charakteristiky měsíční odpracované a neodpracované doby v tabulkách s označením MZS-Tx a charakteristiky hodinového výdělku v tabulkách s označením MZS-Vx.

Tabulky typu Mx obsahují údaj o počtu zaměstnanců přepočteném podle placených měsíců (podrobnější vysvětlení v kapitole 3.1 Technického dodatku), dále nejvýznamnější charakteristiky mzdové diferenciaci (viz tabulka níže), průměrnou mzdu a její složení (podíl odměn, příplatků a náhrad) a odpovídající měsíční placenou dobu.

Tabulky typu Tx obsahují údaj o počtu zaměstnanců přepočteném podle evidenčních měsíců (podrobnější vysvětlení v kapitole 3.2 Technického dodatku), dále průměrnou měsíční pracovní dobu s výší přesčasu a neodpracovanou dobu s dobou dovolené a nemoci.

Tabulky typu Vx obsahují údaj o počtu zaměstnanců přepočteném podle placených měsíců a nejvýznamnější charakteristiky diferenciaci hodinového výdělku.

Statistické charakteristiky používané ve výsledkových tabulkách:

1. decil	První decil je hodnota, pod kterou leží 10 % nejnižších hodnot sledovaného znaku.
1. kvartil	První kvartil je hodnota, pod kterou leží 25 % nejnižších hodnot sledovaného znaku.
Medián	Medián je hodnota uprostřed vzestupně uspořádané řady hodnot sledovaného znaku, polovina hodnot je nižší než medián a druhá polovina je vyšší než medián.
3. kvartil	Třetí kvartil je hodnota, nad kterou leží 25 % nejvyšších hodnot sledovaného znaku.
9. decil	Devátý decil je hodnota, nad kterou leží 10 % nejvyšších hodnot sledovaného znaku.
Průměr	Průměr je počítán jako vážený (případně nevážený) aritmetický průměr sledovaného znaku.

Ostatní symboly používané ve výsledkových tabulkách:

"Neuvedeno"	Symbol "Neuvedeno" označuje kategorii zaměstnanců, u které nebyl uveden kód příslušného třídícího znaku.
"*"	Symbol "*" označuje nezveřejnitelný údaj z důvodu malého (méně než 50 zaměstnanců) či nereprezentativního vzorku zaměstnanců.

Základní informace o hrubé měsíční mzdě

Hl. m. Praha

Medián hrubé měsíční mzdy 36 962 Kč/měs

Index mediánu hrubé měsíční mzdy vůči roku 2019 102,5 %

Diferenciace

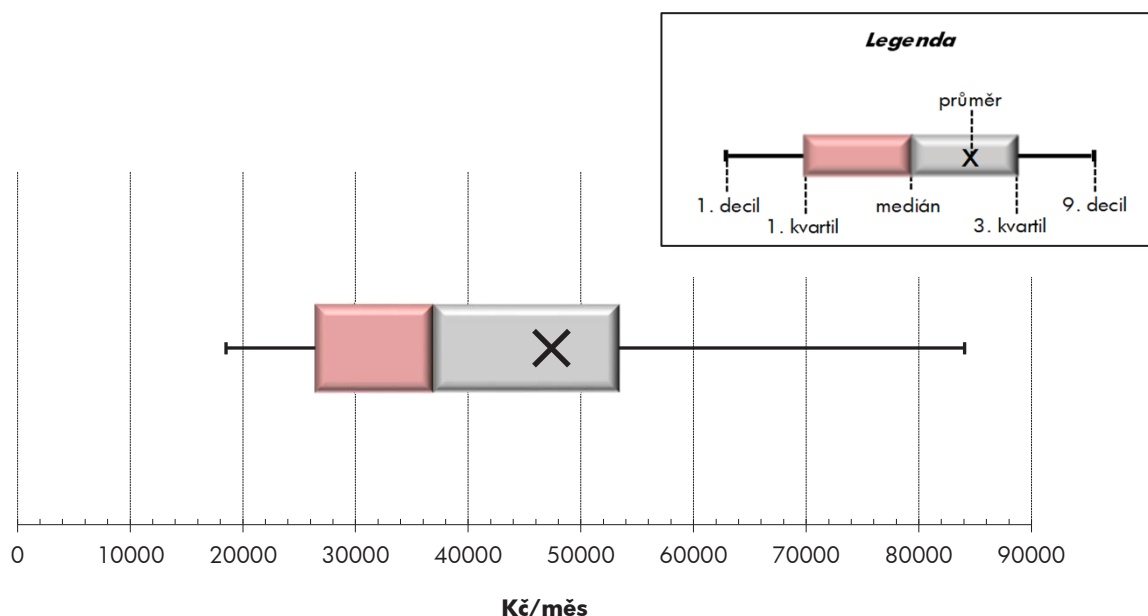
1. decil	- 10 % hrubých měsíčních mezd menších než	18 503 Kč/měs
1. kvartil	- 25 % hrubých měsíčních mezd menších než	26 435 Kč/měs
Medián	- 50 % hrubých měsíčních mezd menších než	36 962 Kč/měs
3. kvartil	- 25 % hrubých měsíčních mezd větších než	53 369 Kč/měs
9. decil	- 10 % hrubých měsíčních mezd větších než	84 034 Kč/měs

Průměr hrubé měsíční mzdy 47 390 Kč/měs

Podíl zaměstnanců s podprůměrnou hrubou měsíční mzdou 68,4 %

Vybrané složky hrubé měsíční mzdy

Odměny	15,7 %
Příplatky	2,3 %
Náhrady	12,1 %

Průměrná placená doba 174,2 hod/měs**Počet zaměstnanců (přepočtený podle placených měsíců) 577,7 tis. osob**

Hrubá měsíční mzda podle pohlaví a věku

		Hl. m. Praha		
pohlaví/ věková skupina	počet zaměstnanců přepočtený podle placených měsíců	hrubá měsíční mzda		
		medián	meziroční index	
		tis. osob	Kč/měs	%
CELKEM - mzdová sféra	577,7	36 962	102,5	
do 20 let	1,0	24 592	107,6	
20 - 29 let	98,6	33 047	103,0	
30 - 39 let	154,3	40 611	102,0	
40 - 49 let	171,5	40 050	101,7	
50 - 59 let	107,3	34 531	101,3	
60 a více let	45,0	33 307	96,9	
MUŽI	331,4	40 118	101,3	
do 20 let	0,5	25 412	104,5	
20 - 29 let	50,5	34 928	103,7	
30 - 39 let	94,3	43 403	101,3	
40 - 49 let	97,2	44 826	100,5	
50 - 59 let	60,0	38 170	101,5	
60 a více let	28,8	35 138	95,8	
ŽENY	246,3	33 650	103,0	
do 20 let	0,5	23 598	110,5	
20 - 29 let	48,0	31 407	103,0	
30 - 39 let	60,0	36 889	103,6	
40 - 49 let	74,3	35 411	103,6	
50 - 59 let	47,3	31 377	102,2	
60 a více let	16,1	30 913	103,4	

Hrubá měsíční mzda podle vzdělání

		Hl. m. Praha		
stupeň dosaženého vzdělání (KKOV)	počet zaměstnanců přepočtený podle placených měsíců	hrubá měsíční mzda		
		medián	meziroční index	
		tis. osob	Kč/měs	%
Základní a nedokončené	A-C	30,0	24 902	110,2
Střední bez maturity	D,E,H,J	106,4	28 111	100,0
Střední s maturitou	K-M	212,5	35 619	103,2
Vyšší odborné a bakalářské	N,P,R	48,8	41 586	102,7
Vysokoškolské	T,V	165,5	54 312	102,3
Neuvedeno		14,4	26 678	109,7
CELKEM - mzdová sféra	577,7	36 962	102,5	

Hrubá měsíční mzda podle pohlaví a věku

Hl. m. Praha

diferenciace hrubé měsíční mzdy				hrubá měsíční mzda				placená doba
1. decil	1. kvartil	3. kvartil	9. decil	průměr	z toho			
Kč/měs	Kč/měs	Kč/měs	Kč/měs		Kč/měs	odměny	příplatky	náhrady
					%	%	%	
18 503	26 435	53 369	84 034	47 390	15,7	2,3	12,1	174,2
16 741	20 167	29 016	35 502	24 935	9,1	5,3	14,4	174,3
19 017	25 798	42 086	54 046	35 837	11,7	2,3	12,9	174,2
19 075	28 776	59 362	88 064	49 526	15,2	1,9	11,8	174,3
18 559	27 673	62 597	102 253	54 468	16,9	2,2	11,8	174,0
17 831	24 465	49 778	80 896	45 943	16,5	2,8	12,1	174,4
18 599	24 082	48 287	70 450	42 332	17,1	3,1	12,4	174,2
18 305	27 606	60 144	96 002	52 418	16,9	2,5	11,7	174,9
16 098	20 955	31 016	37 004	25 988	9,7	5,5	12,7	173,8
18 866	26 688	44 894	59 059	38 102	13,0	2,6	12,2	174,7
18 877	29 922	65 429	97 452	53 770	16,1	2,1	11,5	174,9
17 910	29 429	73 626	118 569	61 674	18,4	2,4	11,4	174,8
17 832	25 231	55 466	93 145	51 202	17,5	3,1	11,8	175,0
18 645	24 470	50 189	75 866	44 857	17,7	3,4	12,3	174,7
18 931	25 594	46 047	66 968	40 626	13,5	1,9	12,7	173,4
17 064	20 052	27 180	32 560	23 895	8,5	5,0	16,4	174,9
19 130	25 203	39 160	48 439	33 455	10,1	1,9	13,6	173,8
19 312	27 339	50 731	71 681	42 854	13,2	1,5	12,5	173,3
19 745	26 606	50 481	77 791	45 044	14,3	1,9	12,5	173,0
17 806	23 864	43 493	65 445	39 270	14,8	2,3	12,6	173,6
18 443	23 141	44 269	62 062	37 818	15,9	2,5	12,5	173,1

Hrubá měsíční mzda podle vzdělání

Hl. m. Praha

diferenciace hrubé měsíční mzdy				hrubá měsíční mzda				placená doba
1. decil	1. kvartil	3. kvartil	9. decil	průměr	z toho			
Kč/měs	Kč/měs	Kč/měs	Kč/měs		Kč/měs	odměny	příplatky	náhrady
					%	%	%	
15 014	18 078	32 572	41 524	27 202	12,1	5,4	13,4	174,2
16 324	20 134	36 856	45 099	29 881	13,3	4,7	14,0	175,0
19 478	27 029	47 736	65 919	41 299	15,0	2,6	12,6	174,2
23 318	31 021	58 520	87 629	51 075	13,8	1,6	11,6	173,8
26 874	37 574	83 268	125 626	70 139	17,7	1,3	11,1	173,9
16 281	20 020	38 169	58 039	34 864	12,2	2,2	11,8	174,2
18 503	26 435	53 369	84 034	47 390	15,7	2,3	12,1	174,2

Hrubá měsíční mzda podle hlavních tříd a tříd zaměstnání CZ-ISCO

		Hl. m. Praha	
hlavní třída / třída zaměstnání CZ-ISCO		počet zaměstnanců přepočtený podle placených měsíců	hrubá měsíční mzda
		tis. osob	medián
			Kč/měs
D	Manuální pracovníci	174,4	26 893
T	Nemanuální pracovníci	403,3	43 092
1	Řídící pracovníci	31,1	83 695
11	Nejvyšší představitelé společností	1,5	117 951
12	Řídící prac.správy podniku, obchod., admin. a pod. činností	11,8	94 020
13	Řídící pracovníci výroby, IT, vzdělávání a příbuzných oborů	13,1	85 449
14	Řídící prac.ubyt.,strav.služeb,obchodu,ost.řídící pracovníci	4,7	51 405
2	Specialisté	142,3	56 688
21	Specialisté v oblasti vědy a techniky	26,4	52 318
22	Specialisté v oblasti zdravotnictví	5,7	45 627
23	Specialisté v oblasti výchovy a vzdělávání	14,4	44 845
24	Specialisté v obchodní sféře a veřejné správě	47,7	60 767
25	Specialisté v oblasti ICT	34,9	69 908
26	Specialisté obl. právní, sociální, kulturní a příbuz.oblastí	13,2	42 674
3	Techničtí a odborní pracovníci	149,0	39 076
31	Techničtí a odborní pracovníci v oblasti vědy a techniky	31,9	40 170
32	Odborní pracovníci v oblasti zdravotnictví	8,4	31 261
33	Odborní pracovníci v obchodní sféře a veřejné správě	87,2	39 289
34	Odborní pracovníci v obl.práva,kultury,sportu,příbuz.oborech	4,5	32 482
35	Technici v oblasti ICT	17,0	44 676
4	Úředníci	65,8	30 791
41	Všeobecní admin.pracovníci,sekretáři,pracovníci zadávání dat	25,8	28 339
42	Pracovníci informačních služeb,na přepážkách,v příb.oborech	15,6	30 155
43	Úředníci pro zpracování číselných údajů a v logistice	20,0	34 633
44	Ostatní úředníci	4,4	29 918
5	Pracovníci ve službách a prodeji	83,6	24 799
51	Pracovníci v oblasti osobních služeb	21,2	20 690
52	Pracovníci v oblasti prodeje	46,6	26 758
53	Pracovníci osob.péče ve vzdělávání,zdravotnictví,příbuz.obl.	3,5	31 818
54	Pracovníci v oblasti ochrany a ostrahy	12,3	20 878

Hrubá měsíční mzda podle hlavních tříd a tříd zaměstnání CZ-ISCO

Hl. m. Praha

diferenciace hrubé měsíční mzdy				hrubá měsíční mzda				placená doba
1. decil	1. kvartil	3. kvartil	9. decil	průměr	z toho			
Kč/měs	Kč/měs	Kč/měs	Kč/měs	Kč/měs	odměny	příplatky	náhrady	hod/měs
					%	%	%	
16 042	19 373	35 301	43 528	28 549	12,5	5,4	14,5	175,0
23 318	31 439	63 931	97 951	55 539	16,4	1,6	11,5	173,9
34 028	50 683	136 007	211 187	111 600	21,9	1,1	10,9	173,5
36 303	58 817	252 465	415 496	187 257	27,3	0,4	10,5	171,7
38 715	58 865	150 224	232 414	123 313	21,8	0,8	10,5	173,1
36 093	53 918	132 213	193 680	106 407	21,9	1,5	10,9	173,6
23 568	35 684	84 163	131 776	71 993	18,0	1,4	12,5	174,8
32 532	41 338	80 689	112 870	67 373	16,5	1,5	11,2	174,0
33 217	40 200	72 210	100 488	61 451	14,5	1,1	11,5	172,7
23 783	31 451	63 263	78 685	51 670	15,1	5,3	11,7	175,8
28 959	34 742	58 987	84 398	51 952	28,7	3,8	14,9	174,8
35 593	44 503	86 624	120 795	73 287	17,2	0,7	11,2	173,7
39 633	50 602	94 919	127 465	78 931	14,7	1,7	10,1	174,7
25 556	32 503	59 304	82 041	50 836	12,7	2,1	11,1	173,6
22 053	29 887	51 678	70 855	44 753	15,5	1,6	11,3	174,1
21 570	30 070	52 572	65 916	44 063	15,8	2,4	11,6	174,4
23 230	26 366	37 642	50 320	34 345	11,4	2,8	12,7	175,0
22 876	30 598	50 984	70 625	44 916	16,5	0,8	11,3	173,8
16 026	21 014	40 201	50 091	33 808	10,3	1,8	14,3	173,9
20 407	32 544	63 991	91 888	53 253	12,5	3,0	10,3	174,7
17 774	24 437	39 215	49 398	33 333	11,2	2,5	12,8	173,1
15 144	20 430	37 020	46 876	30 996	10,8	1,3	10,8	173,0
19 948	25 323	36 439	44 550	32 028	11,4	2,2	17,2	172,6
20 640	26 814	44 979	55 403	37 524	11,2	4,0	12,1	174,4
24 295	26 660	35 790	44 407	32 582	13,0	2,7	11,1	169,4
16 161	19 252	31 255	39 536	26 778	9,3	4,6	17,4	173,5
15 064	17 288	28 893	39 920	24 835	6,8	3,1	24,3	173,1
17 201	21 591	31 984	39 159	27 991	9,7	4,2	16,8	173,7
22 871	26 980	36 267	42 190	32 101	17,9	7,0	10,9	172,0
16 806	18 195	26 506	38 081	24 013	8,3	8,4	10,5	174,0

Hrubá měsíční mzda podle hlavních tříd a tříd zaměstnání CZ-ISCO

		Hl. m. Praha	
hlavní třída / třída zaměstnání CZ-ISCO	počet zaměstnanců přepočtený podle placených měsíců tis. osob	hrubá měsíční mzda	medián
			Kč/měs
6 Kvalifikovaní pracovníci v zemědělství, lesnictví a rybářství	1,2		*
61 Kvalifikovaní pracovníci v zemědělství	1,2		*
62 Kvalifikovaní pracovníci v lesnictví, rybářství a myslivosti	0,0		*
7 Řemeslníci a opraváři	37,9	32 958	
71 Řemeslníci, kvalif. pracovníci na stavbách (kromě elektrikářů)	9,4	28 420	
72 Kovodělníci, strojírenští dělníci, pracovníci v příb. oborech	14,1	35 764	
73 Pracovníci v obl. uměleckých a tradičních řemesel, polygrafie	2,3	27 526	
74 Pracovníci v oboru elektroniky a elektrotechniky	8,8	36 692	
75 Zpracovatelé potravin, dřeva, textilu, pracovníci příbuz. oborů	3,3	21 395	
8 Obsluha strojů a zařízení, montéři	46,0	31 256	
81 Obsluha stacionárních strojů a zařízení	6,0	31 863	
82 Montážní dělníci výrobků a zařízení	5,8	28 360	
83 Řidiči a obsluha pojízdných zařízení	34,2	31 726	
9 Pomocní a nekvalifikovaní pracovníci	20,8	19 171	
91 Uklízeči a pomocníci	7,4	17 873	
92 Pomocní pracovníci v zemědělství, lesnictví a rybářství	0,0		*
93 Pomocní pracovníci těžby, staveb., výroby, dopravy a příb. ob.	10,1	20 339	
94 Pomocní pracovníci při přípravě jídla	1,3	16 491	
96 Pracovníci s odpady a ostatní pomocní pracovníci	2,0	21 677	
Neuvedeno			
CELKEM - mzdová sféra	577,7	36 962	

Hrubá měsíční mzda podle hlavních tříd a tříd zaměstnání CZ-ISCO

Hl. m. Praha

diferenciace hrubé měsíční mzdy				hrubá měsíční mzda				placená doba
1. decil	1. kvartil	3. kvartil	9. decil	průměr	z toho			
Kč/měs	Kč/měs	Kč/měs	Kč/měs	Kč/měs	odměny	příplatky	náhrady	hod/měs
					%	%	%	
*	*	*	*	*	*	*	*	*
*	*	*	*	*	*	*	*	*
*	*	*	*	*	*	*	*	*
16 562	24 082	40 409	47 442	33 101	15,0	4,3	13,3	175,2
15 938	20 255	37 133	44 349	29 809	14,6	3,2	11,9	177,8
21 396	29 482	42 000	48 760	36 030	14,5	5,0	14,6	174,3
16 209	19 935	33 571	41 521	28 896	11,4	2,7	15,4	172,7
20 602	29 281	43 349	50 097	36 317	18,5	4,9	11,6	175,3
14 658	16 675	30 549	36 538	24 252	8,8	2,4	15,0	173,8
18 074	23 626	40 135	47 715	32 409	15,1	7,4	12,9	177,7
19 320	25 520	39 315	45 882	32 909	14,2	8,8	13,2	172,3
18 218	22 467	36 083	42 539	29 598	15,5	7,0	12,4	173,2
17 969	23 605	41 108	48 561	32 796	15,2	7,3	13,0	179,4
14 659	15 702	26 120	32 830	21 751	10,4	3,6	12,9	174,7
14 645	15 575	22 515	26 822	19 607	10,8	2,5	12,1	174,7
*	*	*	*	*	*	*	*	*
14 710	16 319	29 797	34 948	23 400	9,9	4,1	12,0	174,9
13 710	15 609	22 508	27 560	18 929	3,0	1,9	23,6	174,9
14 726	15 012	29 345	35 387	23 257	16,0	5,8	14,0	173,8
18 503	26 435	53 369	84 034	47 390	15,7	2,3	12,1	174,2

Hrubá měsíční mzda podle podskupin zaměstnání CZ-ISCO

podskupina zaměstnání / kategorie zaměstnání CZ-ISCO	Hl. m. Praha	
	počet zaměstnanců přepočtený podle placených měsíců	hrubá měsíční mzda
	tis. osob	medián Kč/měs
1120 Nejvyšší představitelé společností (kromě polit.,zám.org.)	1,3	147 534
1211 Řídící pracovníci v oblasti financí (kr.fin.,pojišť.služeb)	2,8	100 871
1212 Řídící pracovníci v oblasti lidských zdrojů	0,9	100 313
1219 Ostatní řídicí pracovníci správy podniku a pod. činností	1,6	76 178
1221 Řídící pracovníci v obchodu, marketingu a v příb. oblastech	4,9	91 330
1223 Řídící pracovníci v oblasti výzkumu a vývoje	1,0	99 731
1321 Řídící pracovníci v průmyslové výrobě	1,4	67 123
1323 Řídící pracovníci ve stavebnictví a zeměměřičtví	2,1	75 469
1324 Řídící pracovníci v dopravě, logistice a příbuzných oborech	2,4	72 326
1330 Řídící pracovníci v oblasti ICT	2,8	115 329
1342 Řídící pracovníci v oblasti zdravotnictví	0,2	95 928
1345 Řídící pracovníci v oblasti vzdělávání	0,7	54 114
1346 Řídící pracovníci v oblasti finančních, pojišťovacích služeb	2,4	123 531
1349 Řídící pracovníci knihoven, muzeí, práva a bezpečnosti	0,5	45 915
1420 Řídící pracovníci v maloobchodě a velkoobchodě	2,9	53 856
1431 Řídící pracovníci kultury, vydavatelství, sportu, zábavy	0,4	61 923
2111 Fyzici a astronomové	1,3	52 536
2113 Chemici (kromě chemického inženýrství)	1,4	40 107
2120 Specialisté matematiky, statistiky a pojistné matematiky	0,5	61 705
2131 Biologové, botanici, zoologové a příbuzní specialisté	3,1	53 389
2141 Specialisté v oblasti průmysl.inženýrství a příbuz.oblastech	5,9	51 517
2142 Stavební inženýři	4,5	49 027
2143 Specialisté v oblasti průmyslové ekologie	0,1	44 567
2144 Strojní inženýři	2,1	46 368
2149 Specialisté v oblasti techniky v ostatních oborech	1,2	50 752
2151 Inženýři elektrotechnici a energetici	2,2	61 167
2153 Inženýři elektronických komunikací (vč. radiokomunikací)	0,8	83 712
2166 Grafici a výtvarníci v multimédiích	0,3	42 451
2212 Lékaři specialisté	2,2	52 547
2262 Farmaceuti	0,7	49 814
2310 Učitelé na VŠ a VOŠ	9,3	48 320
2411 Specialisté v oblasti účetnictví	6,7	59 882
2412 Finanční a investiční poradci a příbuzní specialisté	3,4	62 116
2413 Finanční analytici, specialisté v peněžnictví, pojišťovnictví	9,7	57 598
2422 Specialisté v oblasti strategie a politiky organizací	5,2	63 814
2423 Specialisté v oblasti personálního řízení	2,3	58 233
2424 Specialisté v oblasti vzdělávání a rozvoje lidských zdrojů	0,5	52 139
2431 Specialisté v oblasti reklamy a marketingu, průzkumu trhu	7,7	53 598
2432 Specialisté pro styk s veřejností	0,9	57 583
2433 Specialisté prodeje a nákupu produktů a služeb (kromě ICT)	7,6	67 794
2434 Specialisté v oblasti prodeje a nákupu ICT	3,3	73 782
2511 Systémoví analytici	6,6	71 044
2512 Vývojáři softwaru	7,5	79 654
2514 Programátoři počítačových aplikací specialisté	7,7	64 570

Hrubá měsíční mzda podle podskupin zaměstnání CZ-ISCO

Hl. m. Praha

diferenciace hrubé měsíční mzdy				hrubá měsíční mzda				placená doba
1. decil	1. kvartil	3. kvartil	9. decil	průměr	z toho			
Kč/měs	Kč/měs	Kč/měs	Kč/měs	Kč/měs	odměny	příplatky	náhrady	hod/měs
					%	%	%	
39 480	66 898	304 322	448 035	214 252	28,0	0,5	10,5	173,1
44 964	68 750	159 287	219 638	131 047	19,3	0,7	10,0	173,5
45 651	64 583	166 039	237 252	129 529	18,6	0,5	11,0	171,6
31 050	49 090	131 204	186 297	102 520	20,9	1,3	10,5	173,0
38 618	56 198	147 317	235 186	119 951	24,9	0,7	10,6	173,3
45 760	67 100	143 172	204 114	118 815	18,3	0,8	11,0	173,4
20 246	44 127	112 371	156 952	87 536	24,5	0,8	10,6	171,5
31 909	49 077	103 970	137 694	83 886	21,6	0,5	10,3	174,2
35 602	48 826	110 338	153 975	88 585	17,7	1,8	13,3	172,3
52 052	73 825	161 548	228 528	134 422	19,6	1,3	9,6	174,8
43 945	58 919	120 287	187 866	100 916	16,1	2,5	10,9	178,8
21 757	32 503	76 312	99 596	61 470	22,4	6,8	14,0	175,4
63 025	83 905	188 757	274 127	153 347	26,4	1,4	10,8	174,1
21 910	30 769	81 784	150 942	75 886	18,9	2,2	10,8	171,5
29 826	39 045	87 131	145 232	72 930	17,2	1,1	11,5	174,9
18 506	46 497	99 026	188 619	92 039	19,2	2,0	13,7	174,8
34 595	42 912	67 349	86 313	57 568	19,9	3,5	10,1	174,0
26 281	31 909	53 289	67 718	44 830	17,2	0,9	9,9	174,2
38 452	47 508	81 407	108 275	71 880	17,3	0,5	10,7	174,0
29 567	36 983	96 381	125 964	71 347	12,8	0,5	11,0	173,2
36 204	42 424	69 568	98 061	61 796	14,7	1,3	13,1	170,2
31 499	38 581	65 429	82 825	54 733	15,8	1,0	10,7	174,5
36 814	39 308	55 702	71 183	51 628	14,7	0,1	12,3	170,6
34 269	39 802	67 721	87 348	56 847	14,1	0,3	13,2	173,4
35 524	40 937	68 169	96 962	60 971	12,9	0,9	11,1	171,9
41 179	49 528	78 985	101 918	68 252	15,4	1,2	11,0	171,3
45 311	59 771	105 553	123 098	85 792	14,3	1,9	9,6	174,5
31 795	36 306	52 710	64 011	46 588	8,7	7,0	13,8	172,8
24 848	34 683	66 825	104 056	60 440	14,6	6,1	11,2	173,2
31 360	34 679	60 387	69 359	50 438	12,5	2,1	9,9	174,8
30 294	37 132	67 160	93 322	57 181	35,3	3,8	14,1	174,5
36 855	45 441	80 149	112 176	69 876	14,1	0,4	10,7	173,5
35 187	45 441	96 164	147 481	83 240	24,2	0,9	10,8	174,6
33 776	41 460	83 606	113 494	68 102	14,8	0,8	10,7	174,2
37 312	46 769	90 346	128 464	76 629	17,0	1,2	10,6	173,8
36 093	43 824	79 625	104 990	67 139	19,4	0,6	11,0	173,3
33 788	42 696	68 284	90 818	62 599	15,2	0,3	12,1	173,7
33 030	40 632	76 520	108 072	65 094	12,2	0,4	12,0	173,4
32 544	42 527	80 129	119 477	66 675	16,9	0,9	11,8	172,9
38 324	47 872	95 369	121 815	78 194	21,0	0,3	12,2	173,1
44 873	59 087	104 316	176 648	95 476	21,5	1,3	10,5	174,9
39 859	51 090	94 698	131 244	81 224	15,0	1,3	10,1	175,0
43 439	58 354	106 442	139 114	88 612	15,1	1,4	9,9	174,4
37 776	47 914	88 176	120 637	73 993	11,5	1,2	10,0	174,7

Hrubá měsíční mzda podle podskupin zaměstnání CZ-ISCO

podskupina zaměstnání / kategorie zaměstnání CZ-ISCO	Hl. m. Praha	
	počet zaměstnanců přepočtený podle placených měsíců tis. osob	hrubá měsíční mzda
		medián Kč/měs
2519 Specialisté v oblasti testování softwaru, příbuzní pracovníci	3,2	66 234
2521 Návrháři a správci databází	0,7	68 479
2522 Systémoví administrátoři, správci počítačových sítí	5,6	58 541
2523 Specialisté v oblasti počítačových sítí (kromě správců)	1,3	68 007
2529 Specialisté v oblasti bezpečnosti dat a příbuzní pracovníci	0,7	71 472
2619 Specialisté v oblasti práva a příbuzných oblastech j.n.	2,3	61 470
2622 Specialisté v knihovnách a v příbuzných oblastech	0,4	33 058
2631 Specialisté v oblasti ekonomie	1,7	61 303
2632 Sociologové, antropologové a specialisté v příbuzných oborech	0,2	40 605
2633 Filozofové, historici a politologové	0,4	40 492
2635 Specialisté v sociální oblasti	0,8	33 078
2636 Specialisté v církevní oblasti a v příbuzných oblastech	0,4	24 279
2642 Redaktoři, novináři a příbuzní pracovníci	2,5	40 094
2643 Překladaelé, tlumočníci a jazykovědci	0,8	37 918
2651 Výtvarní umělci	0,1	39 309
2654 Režiséři, dramaturgové, produkční a příbuzní specialisté	0,8	39 654
2656 Moderátoři v rozhlasu, televizi a ostatní moderátoři	0,1	56 320
3111 Technici v chem. a fyzikálních vědách (kr.chem.inženýrství)	1,1	35 610
3112 Stavební technici	7,6	39 616
3113 Elektrotechnici a technici energetici	4,7	46 415
3114 Technici elektronici	2,9	38 744
3115 Strojírenští technici	4,5	41 854
3116 Technici v chemickém inženýrství a příbuzných oborech	0,7	35 497
3119 Technici v ostatních průmyslových oborech	1,9	38 239
3122 Mistři a příbuzní prac.ve výrobě (kr.hutnictví,slévárenství)	2,6	44 921
3123 Mistři a příbuzní pracovníci ve stavebnictví	2,9	31 909
3141 Technici, laboranti v biolog.a příbuz. oborech (kr.zdravot.)	0,9	30 316
3212 Odborní laboranti, laboratorní asistenti v obl.zdravotnictví	0,6	34 323
3213 Farmaceutičtí asistenti	0,4	36 130
3221 Všeobecné sestry bez specializace	4,0	31 456
3258 Zdravotničtí záchranáři	0,0	36 291
3311 Zprostředkovatelé finančních transakcí a finanční makléři	0,5	45 604
3312 Odborní pracovníci v oblasti peněžnictví	3,5	45 525
3313 Odborní pracovníci účetnictví, ekonomiky, personalistiky	18,0	42 202
3314 Odborní pracovníci matematiky, statistiky, pojistné mat.	0,1	54 498
3315 Odhadci, zbožíznalci a likvidátoři	0,7	41 571
3321 Odborní pracovníci v oblasti pojišťovnictví	2,6	39 408
3322 Obchodní zástupci	20,6	38 504
3323 Nákupčí	3,0	41 733
3331 Odbytoví a přepravní agenti, celní deklaranti	2,5	41 842
3332 Organizátoři konferencí a událostí	0,4	34 818
3339 Zprostředkovatelé služeb j.n.	11,5	34 162
3341 Vedoucí v oblasti administrativních agend	2,6	48 134
3342 Odborní administrativní pracovníci v právní oblasti	0,9	36 459

Hrubá měsíční mzda podle podskupin zaměstnání CZ-ISCO

Hl. m. Praha

diferenciace hrubé měsíční mzdy				hrubá měsíční mzda				placená doba
1. decil	1. kvartil	3. kvartil	9. decil	průměr	z toho			
Kč/měs	Kč/měs	Kč/měs	Kč/měs	Kč/měs	odměny	příplatky	náhrady	hod/měs
					%	%	%	
38 826	49 077	88 580	123 539	75 285	17,8	1,2	9,8	174,7
42 046	55 020	104 486	143 681	83 032	15,3	3,6	9,3	175,3
35 250	45 308	80 624	103 687	66 219	13,8	3,6	10,5	174,8
39 448	52 417	90 463	112 397	75 110	14,9	1,9	9,2	175,0
42 749	56 040	93 632	124 356	79 648	12,3	2,3	10,3	173,3
31 112	44 635	88 406	120 981	73 646	16,9	0,6	11,4	171,8
25 569	28 581	39 615	46 094	35 262	16,8	3,0	10,0	174,5
41 681	50 515	78 092	102 310	69 774	17,5	0,9	10,8	172,4
32 326	34 337	51 730	67 329	46 159	14,2	0,9	9,2	174,9
30 233	35 419	50 568	60 980	44 314	9,9	1,6	9,7	174,6
24 410	26 885	38 160	45 125	33 693	11,5	2,2	11,5	173,3
15 660	18 376	31 936	38 217	26 730	8,4	13,0	9,8	174,3
19 902	32 273	52 469	68 476	45 207	6,9	6,3	10,5	175,3
27 633	34 468	44 602	51 379	41 482	4,2	0,5	9,9	174,4
30 294	35 083	46 860	56 197	41 744	4,7	5,1	11,5	172,4
14 826	19 750	50 588	65 343	40 854	6,3	3,6	12,0	174,0
42 635	46 397	71 843	85 212	61 534	9,2	7,3	9,9	174,8
16 349	22 197	52 773	73 466	41 678	29,1	0,8	10,1	172,5
16 155	27 044	51 050	63 391	40 872	15,2	1,4	10,2	174,0
28 905	35 947	57 282	71 056	48 702	15,6	2,2	12,1	172,6
28 973	32 101	50 878	73 395	45 748	16,0	1,8	11,6	175,5
26 103	34 056	53 082	62 176	44 225	19,2	1,2	13,5	174,8
25 063	28 859	43 939	53 780	39 832	11,8	3,4	11,6	172,5
25 858	32 177	46 572	58 968	41 701	14,5	2,6	11,5	173,2
24 453	32 041	55 531	67 307	46 155	18,2	3,8	12,2	174,2
17 004	20 454	47 829	61 303	35 701	14,1	2,2	9,0	178,8
16 279	24 991	34 659	42 020	30 618	8,0	0,7	10,9	173,6
25 747	29 948	41 390	51 418	38 098	15,6	5,3	12,1	177,1
28 148	30 501	40 988	50 120	37 449	12,5	3,1	9,9	177,6
23 544	26 993	37 019	47 961	33 652	9,5	3,7	12,6	175,0
29 104	31 298	48 984	54 363	40 185	17,8	19,8	8,8	174,7
30 089	36 240	62 542	99 841	59 553	16,2	0,3	11,2	174,4
29 593	36 277	59 774	83 240	53 070	18,1	0,8	11,0	174,9
26 067	33 383	52 131	69 321	46 318	12,0	0,8	11,0	174,1
38 547	44 410	65 131	77 098	58 425	14,5	1,0	11,0	173,3
30 757	35 882	53 977	59 455	45 023	20,6	0,3	10,7	172,4
27 384	33 312	47 995	61 899	43 729	18,7	1,3	11,1	172,3
18 288	26 224	56 415	79 185	46 130	23,2	0,4	11,9	173,9
28 666	33 927	54 206	78 250	48 751	13,7	0,5	11,1	172,6
31 093	35 973	52 225	68 157	47 384	17,1	1,8	10,2	176,5
17 793	23 008	37 924	50 929	33 923	5,7	0,1	13,8	174,8
21 349	28 145	43 211	58 490	38 338	13,9	0,6	11,6	173,4
31 740	38 234	71 241	108 419	61 563	15,8	1,3	11,5	173,4
27 967	32 406	44 732	65 265	44 107	12,4	0,7	9,9	171,8

Hrubá měsíční mzda podle podskupin zaměstnání CZ-ISCO

podskupina zaměstnání / kategorie zaměstnání CZ-ISCO	Hl. m. Praha	
	počet zaměstnanců přepočtený podle placených měsíců	hrubá měsíční mzda
	tis. osob	medián Kč/měs
3343 Odborní pracovníci v administrativě a správě organizace	18,2	37 947
3411 Odborní pracovníci v právní obl., bezpečnosti, příbuz. oborech	0,6	24 286
3432 Aranžéři a příbuzní pracovníci	1,4	28 918
3434 Šéfkuchaři a šéfcukráři	0,5	35 788
3511 Technici provozu ICT, technici programátoři	7,1	43 276
3512 Technici uživatelské podpory ICT	3,9	46 530
3513 Technici počítačových sítí a systémů	3,3	46 004
3514 Správci webu	0,5	27 339
3521 Technici v oblasti vysílání a audiovizuálních záznamů	1,1	39 173
3522 Technici v oblasti telekomunikací a radiokomunikací	1,0	49 441
4110 Všeobecní administrativní pracovníci	18,6	25 892
4120 Sekretáři (všeobecní)	5,3	33 649
4132 Pracovníci pro zadávání dat	1,8	31 856
4211 Pokladníci ve fin. institucích, na poštách, prac. v příb. oborech	2,2	30 681
4214 Inkasisté pohledávek a příbuzní pracovníci	0,5	35 542
4222 Pracovníci v zákaznických kontaktních centrech	5,2	33 956
4223 Operátoři telefonních panelů	0,4	31 294
4224 Recepční v hotelích a dalších ubytovacích zařízeních	1,5	27 889
4225 Pracovníci v informačních kancelářích	0,2	34 956
4226 Recepční (kr. recepčních v hotelích, ubytovacích zařízeních)	3,2	27 576
4311 Úředníci v oblasti účetnictví	8,1	30 779
4312 Úředníci v oblasti statistiky, finančnictví a pojišťovnictví	1,9	43 587
4313 Mzdoví účetní	0,6	34 653
4321 Úředníci ve skladech	3,7	30 873
4322 Úředníci ve výrobě	0,2	38 551
4323 Pracovníci v dopravě a přepravě	5,4	43 871
4411 Knihovníci	0,1	29 342
4412 Pracovníci poštovního provozu (kromě úředníků na přepážkách)	2,4	28 692
4415 Pracovníci evidence dat a archivů	0,2	33 336
4416 Personální referenti	1,1	35 241
5111 Stevardi a jiní obslužní pracovníci v dopravě	0,8	25 969
5112 Průvodčí a příbuzní pracovníci v osobní dopravě	0,7	39 928
5132 Barmani a příbuzní pracovníci	0,9	22 457
5141 Kadeřníci	0,7	17 065
5142 Kosmetiči a pracovníci v příbuzných oborech	0,5	18 182
5151 Vedoucí provozu stravovacích, ubytovacích a dalších zařízení	3,9	25 639
5153 Správci objektů	0,9	33 259
5222 Vedoucí pracovních týmů v prodejnách	4,7	36 389
5223 Prodavači v prodejnách	32,1	26 374
5230 Pokladníci a prodavači vstupenek a jízdenek	4,3	25 531
5244 Prodejci po telefonu	0,6	36 594
5246 Obsluha v zařízeních rychlého občerstvení	1,1	24 799
5411 Příslušníci HZS ČR, hasiči ostatních jednotek požární ochrany	0,3	43 798
5414 Pracovníci ostražky a bezpečnostních agentur	11,8	20 676

Hrubá měsíční mzda podle podskupin zaměstnání CZ-ISCO

Hl. m. Praha

diferenciace hrubé měsíční mzdy				hrubá měsíční mzda				placená doba
1. decil	1. kvartil	3. kvartil	9. decil	průměr	z toho			
Kč/měs	Kč/měs	Kč/měs	Kč/měs	Kč/měs	odměny	příplatky	náhrady	hod/měs
					%	%	%	
26 034	31 204	47 514	62 461	42 308	14,6	1,4	10,9	173,5
14 656	19 309	48 985	71 002	37 520	12,6	1,5	12,1	173,4
15 952	16 125	37 998	49 514	30 746	9,2	1,6	14,6	173,7
23 496	26 541	41 878	57 096	36 996	9,7	1,8	26,6	175,9
18 390	27 743	70 183	94 902	52 795	12,3	2,8	9,7	175,5
27 069	36 178	61 465	89 468	56 629	12,5	1,6	11,2	174,7
24 275	33 176	63 192	85 024	51 575	11,6	3,3	9,9	174,6
15 580	15 604	40 955	58 648	33 683	10,7	4,8	10,4	171,6
31 661	34 862	44 784	52 046	41 458	4,5	10,3	12,6	170,1
35 513	41 207	69 500	96 604	58 861	17,8	3,6	8,7	175,0
14 757	18 465	34 903	45 613	29 340	9,6	1,0	10,7	172,9
21 395	27 721	41 680	49 317	35 603	13,4	2,1	10,6	173,4
25 052	28 129	38 371	44 781	34 590	13,7	1,3	12,6	173,5
25 457	28 586	32 935	36 667	30 871	13,1	1,7	14,1	169,5
26 371	30 371	42 928	56 951	39 704	14,2	0,4	13,6	173,9
24 581	28 123	42 232	49 356	36 377	13,1	1,7	12,9	173,4
23 049	26 407	37 605	46 969	33 450	13,6	7,3	11,5	170,7
17 940	22 134	33 149	43 160	29 031	6,7	4,5	31,4	172,7
27 838	29 389	41 886	44 585	37 543	11,8	6,8	19,4	169,0
17 746	22 037	33 326	38 299	28 081	8,8	1,8	13,8	173,7
19 136	24 621	38 007	48 443	33 210	10,3	0,5	11,5	173,5
28 719	35 707	53 331	71 167	48 983	10,2	1,1	10,7	174,3
20 857	30 707	45 060	53 386	37 277	9,4	0,3	10,4	172,7
20 670	25 547	36 898	44 463	32 166	14,0	2,5	12,9	174,6
28 178	32 565	46 604	59 516	41 636	13,9	2,9	12,4	173,9
28 345	35 252	52 391	60 080	44 033	11,2	10,5	13,2	175,7
24 295	26 263	35 648	39 910	31 261	15,0	2,1	11,0	174,6
24 990	26 534	32 015	35 938	29 801	12,2	3,7	10,9	166,5
26 147	29 105	39 934	47 164	34 837	14,7	0,8	12,4	171,3
20 644	26 462	45 088	54 301	37 718	10,7	1,0	11,3	172,6
17 502	21 209	30 945	37 525	27 080	6,0	11,7	30,6	167,1
34 768	37 547	43 938	52 645	42 211	14,2	19,7	18,2	168,8
14 666	17 941	24 537	48 579	25 564	5,5	2,0	20,7	173,4
16 302	16 414	17 457	28 095	20 036	3,9	1,0	31,3	170,7
16 903	17 479	28 169	37 844	23 388	5,8	2,9	32,7	173,1
18 257	20 938	37 138	49 795	31 909	10,5	1,4	21,1	174,2
20 324	27 934	39 543	43 967	33 933	10,6	2,4	12,1	171,8
24 418	30 429	47 970	57 485	39 691	11,7	4,0	16,9	175,1
16 954	21 101	30 547	37 099	26 770	9,0	4,5	16,8	173,4
16 634	22 313	29 760	34 023	26 053	6,5	3,8	20,1	175,9
25 694	30 895	43 820	52 173	38 290	20,0	2,9	12,3	171,5
19 853	23 110	29 080	33 293	26 500	2,7	3,5	22,4	173,8
35 424	39 187	49 689	55 432	44 776	11,3	18,2	11,8	171,8
16 762	18 144	25 491	35 087	23 346	8,1	7,9	10,1	174,2

Hrubá měsíční mzda podle podskupin zaměstnání CZ-ISCO

podskupina zaměstnání / kategorie zaměstnání CZ-ISCO	Hl. m. Praha	
	počet zaměstnanců přepočtený podle placených měsíců tis. osob	hrubá měsíční mzda
		medián Kč/měs
7112 Zedníci, kamnáři, dlaždiči a montéři suchých staveb	1,4	21 774
7119 Ostatní řemeslníci, kvalifikovaní prac.hl. stavební výroby	2,9	33 606
7132 Lakýrníci a natěrači (kromě stavebních)	0,2	40 453
7212 Svářeči, řezači plamenem a páječi	0,9	36 680
7213 Pracovníci na zpracování plechu	0,3	40 051
7214 Montéři kovových konstrukcí	0,1	40 911
7222 Nástrojaři a příbuzní pracovníci	4,4	35 010
7231 Mechanici a opraváři motorových vozidel	2,6	37 413
7233 Mechanici a opraváři zeměděl., průmysl. a j.strojů, zařízení	2,4	38 205
7311 Výrobci, mechanici, opraváři přesných přístrojů a zařízení	0,1	37 622
7411 Stavební a provozní elektrikáři	1,2	36 004
7412 Elektromechanici	4,2	37 042
7413 Montéři a opraváři elektrických vedení	1,0	42 126
7422 Mechanici a opraváři ICT	0,5	41 455
7543 Kvalitáři, testovači výrobků, laboranti (kr.potravin,nápojů)	0,3	36 556
8111 Obsluha důlních zařízení (vč. horníků)	0,2	43 832
8113 Vrtači a příbuzní pracovníci	0,0	43 881
8114 Obsluha strojů na výrobky z cementu,kamene,ostatních nerostů	0,2	45 787
8131 Obsluha strojů a zařízení pro chemickou výrobu	0,4	37 818
8141 Obsluha strojů na výrobu a zpracování výrobků z pryže	0,3	33 641
8160 Obsluha strojů na výrobu potravin a příbuzných výrobků	1,5	31 013
8181 Obsluha strojů a zařízení na výrobu skla,keramiky,stavebnin	0,1	23 353
8182 Obsluha parních turbín, kotlů a příbuzných zařízení	0,2	34 956
8183 Obsluha strojů na balení, plnění a etiketování	0,3	26 990
8189 Obsluha stacionárních strojů a zařízení j.n.	1,1	34 152
8211 Montážní dělníci mechanických zařízení	2,7	28 861
8212 Montážní dělníci elektrických, energet. a elektron. zařízení	0,7	31 293
8219 Montážní dělníci ostatních výrobků	2,4	26 019
8311 Strojvedoucí a řidiči kolejových motorových vozíků	1,3	51 970
8312 Signalisti,brzdaři,výhybkáři,posunovači,příbuzní pracovníci	0,5	39 718
8322 Řidiči osobních a malých dodávkových automobilů, taxikáři	4,6	24 187
8331 Řidiči autobusů, trolejbusů a tramvají	5,0	44 865
8332 Řidiči nákladních automobilů, tahačů a speciálních vozidel	10,8	26 470
8342 Obsluha železničních, zemních a příbuzných strojů a zařízení	1,5	41 329
8344 Obsluha vysokozdvíhacích a jiných vozíků a skladníci	9,6	30 537
9112 Uklízeči a pomocníci v hotelích,admin.,průmysl.a j.objektech	7,3	17 844
9333 Pomocní manipulační pracovníci (kromě výroby)	3,8	24 926
9411 Pracovníci pro přípravu rychlého občerstvení	0,2	24 699
9611 Pracovníci odvozu a recyklace odpadů	0,4	28 872
9622 Pomocní pracovníci údržby budov a souvisejících prostor	0,4	20 875
9623 Pracovníci odečtu měřidel,výběru peněz z prodejních automatů	0,1	35 807

Hrubá měsíční mzda podle podskupin zaměstnání CZ-ISCO

Hl. m. Praha

diferenciace hrubé měsíční mzdy				hrubá měsíční mzda				placená doba
1. decil	1. kvartil	3. kvartil	9. decil	průměr	z toho			
Kč/měs	Kč/měs	Kč/měs	Kč/měs	Kč/měs	odměny	příplatky	náhrady	hod/měs
					%	%	%	
15 732	16 889	32 312	40 468	25 313	14,6	1,5	11,0	177,7
18 255	24 973	39 613	46 242	33 615	16,8	4,8	12,4	181,3
30 714	34 512	50 501	59 392	44 377	19,7	2,4	15,3	170,9
21 641	27 342	43 849	51 578	36 076	17,6	3,5	12,4	176,1
32 002	36 378	48 144	49 102	41 774	22,8	4,2	12,7	173,9
30 409	35 240	47 011	56 849	41 417	18,5	12,9	11,9	183,5
22 079	28 737	40 806	46 160	34 834	12,5	5,7	14,3	174,8
15 939	20 616	42 143	48 083	34 377	21,0	2,7	13,7	172,7
28 231	33 253	43 077	48 995	38 577	13,8	7,5	12,7	175,8
27 214	33 429	45 350	57 710	41 759	18,3	4,7	12,1	173,6
22 207	28 968	41 880	46 794	35 276	14,9	4,5	11,7	174,5
26 242	30 607	42 301	50 097	37 484	17,4	5,2	11,9	174,4
14 768	21 758	47 393	57 041	37 955	18,7	7,5	11,4	181,5
28 912	33 583	49 275	51 380	41 730	19,5	3,6	11,0	178,1
22 593	27 796	41 960	57 447	37 372	14,7	2,9	12,9	174,1
34 469	36 311	53 876	67 074	47 657	27,8	11,5	15,7	160,6
37 213	39 216	50 988	60 149	46 587	18,4	3,2	13,7	183,5
37 824	41 504	53 569	59 759	48 049	23,8	8,8	12,1	181,5
28 851	32 954	44 007	49 206	38 735	7,7	13,9	14,1	173,2
28 079	30 334	38 631	43 442	34 923	15,8	7,4	14,1	172,0
23 459	26 964	35 890	42 793	32 051	8,8	10,2	12,1	169,8
17 955	18 990	28 375	31 614	23 961	12,2	17,0	10,4	170,5
19 614	26 559	43 753	51 188	35 093	24,4	13,5	10,5	177,4
14 667	17 525	34 621	39 582	27 397	15,5	7,6	12,0	170,3
20 080	27 732	40 782	45 867	34 145	14,3	8,3	14,3	174,3
19 875	23 427	36 550	41 768	30 023	11,0	11,1	12,8	170,4
22 130	26 496	36 899	41 929	32 145	20,7	4,2	13,1	174,7
17 200	20 306	34 556	44 224	28 429	19,3	3,1	11,8	176,0
40 135	47 266	57 014	62 675	51 816	12,3	16,4	14,6	181,5
32 092	35 660	43 130	45 310	39 517	8,8	21,6	11,8	172,0
15 855	17 296	30 479	35 537	25 324	10,6	2,4	13,2	175,4
24 474	37 473	47 754	50 374	41 337	12,6	13,8	15,9	184,7
17 799	18 816	37 504	42 822	28 754	16,6	4,2	12,0	179,4
23 682	34 202	47 817	54 316	41 026	22,2	6,2	12,9	188,8
21 258	26 042	35 502	39 814	30 871	15,0	4,8	11,6	176,3
14 646	15 513	22 511	26 635	19 524	10,7	2,5	12,0	174,9
14 627	16 279	31 408	36 731	25 144	10,8	4,6	13,8	174,3
16 570	21 188	28 197	30 602	24 507	4,9	3,7	17,0	174,8
18 067	24 366	31 932	35 882	28 204	32,1	13,6	10,0	176,3
14 726	16 231	28 129	34 106	23 100	8,5	2,1	16,9	173,0
28 135	32 314	39 393	53 586	37 979	18,0	0,0	18,0	164,0

Základní informace o měsíční odpracované a neodpracované době

Hl. m. Praha

Průměrná měsíční odpracovaná doba 141,2 hod/měs

z toho přesčas 1,7 hod/měs

Diferenciace

1. decil - 10 % měsíčních odpracovaných dob menších než 107,4 hod/měs

1. kvartil - 25 % měsíčních odpracovaných dob menších než 135,5 hod/měs

Medián - 50 % měsíčních odpracovaných dob menších než 148,6 hod/měs

3. kvartil - 25 % měsíčních odpracovaných dob větších než 154,6 hod/měs

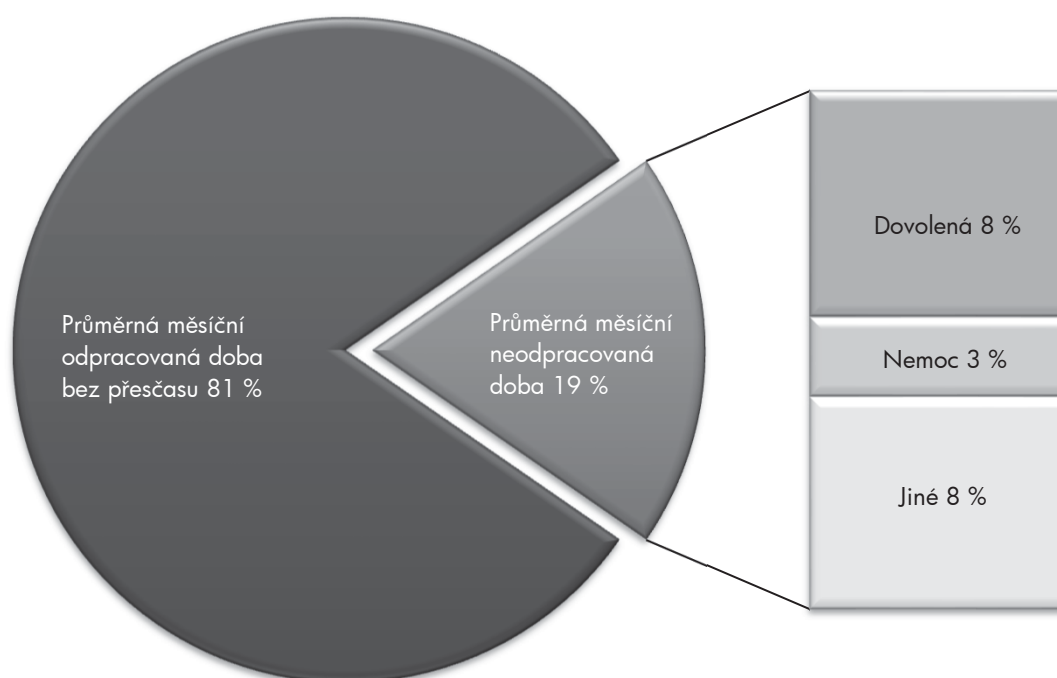
9. decil - 10 % měsíčních odpracovaných dob větších než 161,3 hod/měs

Průměrná měsíční neodpracovaná doba 33,3 hod/měs

z toho dovolená 14,5 hod/měs

z toho nemoc 5,1 hod/měs

Struktura fondu pracovní doby



**Měsíční odpracovaná a neodpracovaná doba
podle podskupin zaměstnání CZ-ISCO**

Hl. m. Praha						
podskupina zaměstnání/ kategorie zaměstnání CZ-ISCO	počet zaměstnanců přepočtený podle evid. měsíců	odpracovaná doba		neodpracovaná doba		
		celkem	z toho přesčas	celkem	z toho	
					hod/měs	hod/měs
tis. osob	hod/měs	hod/měs	hod/měs	hod/měs	hod/měs	hod/měs
1120 Nejvyšší představitelé společností (kromě polit.,záj.m.org.)	1,3	147,6	0,1	25,5	13,6	1,0
1211 Řídící pracovníci v oblasti financí (kr.fin.,pojišť.služeb)	2,9	146,1	0,2	27,4	14,9	2,1
1212 Řídící pracovníci v oblasti lidských zdrojů	0,9	144,1	0,2	27,7	15,2	1,9
1219 Ostatní řídicí pracovníci správy podniku a pod. činností	1,7	146,8	0,2	25,7	14,2	2,2
1221 Řídící pracovníci v obchodu, marketingu a v příb. oblastech	5,0	147,0	0,2	26,4	15,4	1,7
1223 Řídící pracovníci v oblasti výzkumu a vývoje	1,0	147,4	0,4	25,9	15,8	1,7
1321 Řídící pracovníci v průmyslové výrobě	1,5	145,5	1,0	26,1	15,0	1,9
1323 Řídící pracovníci ve stavebnictví a zeměměřictví	2,1	151,6	0,9	22,6	15,4	1,2
1324 Řídící pracovníci v dopravě, logistice a příbuzných oborech	2,5	144,1	1,2	28,2	15,5	1,6
1330 Řídící pracovníci v oblasti ICT	2,8	150,7	1,1	24,2	14,9	1,2
1342 Řídící pracovníci v oblasti zdravotnictví	0,2	152,4	5,7	26,6	17,5	0,9
1345 Řídící pracovníci v oblasti vzdělávání	0,7	145,4	0,1	30,0	21,7	0,7
1346 Řídící pracovníci v oblasti finančních, pojišťovacích služeb	2,4	147,0	0,1	27,0	17,0	1,1
1349 Řídící pracovníci knihoven, muzeí, práva a bezpečnosti	0,5	146,7	0,5	24,8	14,0	2,2
1420 Řídící pracovníci v maloobchodě a velkoobchodě	3,0	144,6	0,6	30,4	14,6	2,7
1431 Řídící pracovníci kultury, vydavatelství, sportu, zábavy	0,4	143,2	0,2	31,7	16,2	0,7
2111 Fyzici a astronomové	1,3	148,6	0,0	25,5	16,7	1,2
2113 Chemici (kromě chemického inženýrství)	1,4	147,9	0,1	26,3	16,4	1,9
2120 Specialisté matematiky, statistiky a pojistné matematiky	0,5	148,5	0,1	25,5	17,0	0,4
2131 Biologové, botanici, zoologové a příbuzní specialisté	3,2	144,2	0,1	28,9	17,2	2,1
2141 Specialisté v oblasti průmysl.inženýrství a příbuz.oblastech	6,0	141,6	0,6	28,7	16,4	2,6
2142 Stavební inženýři	4,7	147,7	1,3	26,8	15,7	2,2
2143 Specialisté v oblasti průmyslové ekologie	0,1	139,1	0,3	31,5	16,2	4,4
2144 Strojní inženýři	2,1	140,5	0,5	32,8	15,9	5,4
2149 Specialisté v oblasti techniky v ostatních oborech	1,2	143,7	0,5	28,3	15,5	3,0
2151 Inženýři elektrotechnici a energetici	2,2	144,3	1,5	27,1	16,1	2,2
2153 Inženýři elektronických komunikací (vč. radiokomunikací)	0,8	151,2	2,2	23,2	15,6	0,5
2166 Grafici a výtvarníci v multimédiích	0,3	140,2	0,0	32,5	16,2	1,8
2212 Lékaři specialisté	2,2	145,9	0,6	28,8	13,9	3,7
2262 Farmaceuti	0,7	146,4	2,3	29,1	14,3	6,1
2310 Učitelé na VŠ a VOŠ	9,4	141,5	0,0	33,0	25,2	1,0
2411 Specialisté v oblasti účetnictví	6,8	147,4	0,7	26,4	15,7	1,4
2412 Finanční a investiční poradci a příbuzní specialisté	3,5	145,7	0,3	28,9	16,9	3,3
2413 Finanční analytici, specialisté v peněžnictví, pojišťovnictví	9,9	147,0	0,5	27,2	16,6	2,1
2422 Specialisté v oblasti strategie a politiky organizací	5,3	148,2	0,9	25,9	15,8	1,7
2423 Specialisté v oblasti personálního řízení	2,3	146,4	0,8	27,1	15,9	1,7
2424 Specialisté v oblasti vzdělávání a rozvoje lidských zdrojů	0,5	140,0	0,2	33,8	15,7	1,9
2431 Specialisté v oblasti reklamy a marketingu, průzkumu trhu	7,8	144,2	0,1	30,1	15,0	2,8
2432 Specialisté pro styk s veřejností	0,9	145,0	0,3	27,9	16,9	1,8
2433 Specialisté prodeje a nákupu produktů a služeb (kromě ICT)	7,7	144,3	0,1	28,9	15,9	1,9
2434 Specialisté v oblasti prodeje a nákupu ICT	3,4	149,7	0,3	25,2	15,7	1,3
2511 Systémoví analytici	6,7	149,6	1,2	25,4	15,7	1,5
2512 Vývojáři softwaru	7,6	149,8	0,7	24,7	14,7	1,0
2514 Programátoři počítačových aplikací specialisté	7,9	148,8	0,8	25,9	15,6	1,5

**Měsíční odpracovaná a neodpracovaná doba
podle podskupin zaměstnání CZ-ISCO**

Hl. m. Praha						
podskupina zaměstnání/ kategorie zaměstnání CZ-ISCO	počet zaměstnanců přepočtený podle evid. měsíců	odpracovaná doba		neodpracovaná doba		
		celkem	z toho přesčas	celkem	z toho	
					hod/měs	hod/měs
tis. osob	hod/měs	hod/měs	hod/měs	hod/měs	hod/měs	hod/měs
2519 Specialisté v oblasti testování softwaru, příbuzní pracovníci	3,3	148,7	0,6	26,1	14,9	1,9
2521 Návrháři a správci databází	0,7	149,1	2,0	26,2	15,3	1,5
2522 Systémoví administrátoři, správci počítačových sítí	5,7	149,3	1,7	25,5	15,5	1,5
2523 Specialisté v oblasti počítačových sítí (kromě správců)	1,4	150,9	1,4	24,2	15,1	1,7
2529 Specialisté v oblasti bezpečnosti dat a příbuzní pracovníci	0,7	146,1	0,8	27,3	15,4	3,8
2619 Specialisté v oblasti práva a příbuzných oblastech j.n.	2,4	145,3	0,0	26,6	15,7	3,0
2622 Specialisté v knihovných a v příbuzných oblastech	0,4	146,3	0,0	28,3	16,8	3,3
2631 Specialisté v oblasti ekonomie	1,8	146,9	0,3	25,5	15,6	2,1
2632 Sociologové, antropologové a specialisté v příbuzných oborech	0,2	151,2	0,0	24,0	15,3	1,0
2633 Filozofové, historici a politologové	0,4	149,0	0,0	25,7	17,5	0,6
2635 Specialisté v sociální oblasti	0,8	142,7	0,1	30,8	16,0	6,6
2636 Specialisté v církevní oblasti a v příbuzných oblastech	0,4	149,1	0,0	25,2	15,8	1,4
2642 Redaktoři, novináři a příbuzní pracovníci	2,5	150,1	1,3	25,3	16,0	1,2
2643 Překladaatelé, tlumočníci a jazykovědci	0,9	148,2	0,5	26,6	10,5	1,9
2651 Výtvarní umělci	0,1	145,6	0,3	26,9	16,3	1,8
2654 Režiséři, dramaturgové, produkční a příbuzní specialisté	0,8	148,9	0,1	25,1	17,2	1,0
2656 Moderátoři v rozhlasu, televizi a ostatní moderátoři	0,1	152,7	0,3	22,0	14,3	2,5
3111 Technici v chem. a fyzikálních vědách (kr.chem.inženýrství)	1,1	146,7	0,2	25,8	16,4	2,5
3112 Stavební technici	7,9	147,9	1,4	26,2	14,0	3,6
3113 Elektrotechnici a technici energetici	4,8	144,3	1,9	28,3	15,7	3,3
3114 Technici elektroniky	2,9	150,4	1,5	29,3	16,0	2,5
3115 Strojírenští technici	4,6	141,1	2,0	33,6	14,9	5,1
3116 Technici v chemickém inženýrství a příbuzných oborech	0,7	144,0	2,3	28,5	16,3	4,6
3119 Technici v ostatních průmyslových oborech	2,0	141,4	1,8	31,8	14,8	6,7
3122 Mistři a příbuzní prac.ve výrobě (kr.hutnictví,slévárenství)	2,8	143,2	3,6	30,9	15,0	6,4
3123 Mistři a příbuzní pracovníci ve stavebnictví	3,0	155,1	2,8	23,6	11,6	4,0
3141 Technici, laboranti v biolog.a příbuz. oborech (kr.zdravot.)	1,0	143,6	0,7	30,1	14,4	4,4
3212 Odborní laboranti, laboratorní asistenti v obl.zdravotnictví	0,6	141,3	3,6	35,7	17,7	5,4
3213 Farmaceutičtí asistenti	0,4	146,3	3,2	32,3	16,2	5,1
3221 Všeobecné sestry bez specializace	4,3	141,5	0,9	34,0	14,8	6,5
3258 Zdravotničtí záchranáři	0,0	147,3	10,0	28,5	15,6	7,5
3311 Zprostředkovatelé finančních transakcí a finanční makléři	0,5	145,1	0,1	29,3	16,1	2,5
3312 Odborní pracovníci v oblasti peněžnictví	3,6	144,6	0,4	30,4	15,9	4,2
3313 Odborní pracovníci účetnictví, ekonomiky, personalistiky	18,5	146,4	0,5	27,7	14,8	2,5
3314 Odborní pracovníci matematiky, statistiky, pojistné mat.	0,1	144,8	0,2	28,6	16,0	4,9
3315 Odhadci, zbožiznalcí a likvidátoři	0,7	147,6	0,4	24,8	16,0	2,6
3321 Odborní pracovníci v oblasti pojišťovnictví	2,7	141,7	0,2	30,7	15,8	5,7
3322 Obchodní zástupci	21,4	143,6	0,2	30,9	13,8	3,9
3323 Nákupčí	3,1	142,8	0,3	29,8	15,0	3,4
3331 Odbytoví a přepravní agenti, celní deklaranti	2,6	150,2	3,8	26,2	15,3	3,1
3332 Organizátoři konferencí a událostí	0,5	141,2	0,5	33,5	12,1	4,9
3339 Zprostředkovatelé služeb j.n.	12,2	140,9	0,5	32,7	13,7	3,2
3341 Vedoucí v oblasti administrativních agend	2,6	144,4	1,5	29,0	14,6	2,3
3342 Odborní administrativní pracovníci v právní oblasti	1,0	145,1	0,1	26,7	14,5	1,2

**Měsíční odpracovaná a neodpracovaná doba
podle podskupin zaměstnání CZ-ISCO**

Hl. m. Praha						
podskupina zaměstnání/ kategorie zaměstnání CZ-ISCO	počet zaměstnanců přepočtený podle evid. měsíců	odpracovaná doba		neodpracovaná doba		
		celkem	z toho přesčas	celkem	z toho	
					hod/měs	hod/měs
tis. osob	hod/měs	hod/měs	hod/měs	dovolená	nemoc	
3343 Odborní pracovníci v administrativě a správě organizace	18,9	144,6	0,4	29,0	14,6	3,0
3411 Odborní pracovníci v právní obl.,bezpečnosti,příbuz.oborech	0,7	139,3	0,1	34,2	14,1	3,0
3432 Aranžéři a příbuzní pracovníci	1,4	137,0	0,1	37,0	12,7	2,6
3434 Šéfkuchaři a šéfcukráři	0,6	119,5	0,8	56,3	11,9	8,5
3511 Technici provozu ICT, technici programátoři	7,2	152,4	1,5	23,7	14,4	1,8
3512 Technici uživatelské podpory ICT	3,9	147,8	0,8	26,8	15,4	1,6
3513 Technici počítačových sítí a systémů	3,3	150,1	1,3	24,9	14,3	2,5
3514 Správci webu	0,5	149,9	0,1	21,8	14,4	0,7
3521 Technici v oblasti vysílání a audiovizuálních záznamů	1,1	143,3	1,3	26,8	15,7	3,1
3522 Technici v oblasti telekomunikací a radiokomunikací	1,0	153,7	3,9	21,4	14,4	2,0
4110 Všeobecní administrativní pracovníci	19,5	143,3	0,4	30,4	12,6	4,5
4120 Sekretáři (všeobecní)	5,5	145,2	0,4	28,5	14,4	3,7
4132 Pracovníci pro zadávání dat	1,8	144,8	1,0	28,7	15,1	3,4
4211 Pokladníci ve fin.institucích,na poštách,prac.v příb.oborech	2,4	132,8	2,7	36,6	15,2	9,0
4214 Inkasisté pohledávek a příbuzní pracovníci	0,5	139,7	0,4	34,2	15,8	2,6
4222 Pracovníci v zákaznických kontaktních centrech	5,5	138,7	0,8	35,1	14,6	6,4
4223 Operátoři telefonních panelů	0,4	141,0	1,8	30,8	15,5	5,9
4224 Recepční v hotelích a dalších ubytovacích zařízeních	1,6	104,2	1,2	68,4	13,6	8,0
4225 Pracovníci v informačních kancelářích	0,2	128,3	0,7	42,3	16,4	6,3
4226 Recepční (kr.recepčních v hotelích, ubytovacích zařízeních)	3,4	137,1	1,3	37,2	13,2	8,8
4311 Úředníci v oblasti účetnictví	8,5	143,1	0,3	30,7	13,7	3,1
4312 Úředníci v oblasti statistiky, finančnictví a pojišťovnictví	1,9	147,2	1,7	27,2	15,3	2,6
4313 Mzdoví účetní	0,6	150,0	0,3	23,7	13,9	0,7
4321 Úředníci ve skladech	3,9	140,0	1,8	34,7	14,0	5,2
4322 Úředníci ve výrobě	0,3	141,4	2,5	32,4	15,4	4,5
4323 Pracovníci v dopravě a přepravě	5,6	143,3	5,8	32,2	14,9	5,2
4411 Knihovníci	0,1	144,3	0,0	30,4	16,6	4,0
4412 Pracovníci poštovního provozu (kromě úředníků na přepážkách)	2,6	129,8	4,4	36,2	15,0	12,3
4415 Pracovníci evidence dat a archivů	0,2	139,6	0,2	31,7	16,3	4,3
4416 Personální referenti	1,1	137,7	0,3	35,0	13,2	3,1
5111 Stevardi a jiní obslužní pracovníci v dopravě	0,9	98,5	2,4	68,2	14,4	8,4
5112 Průvodčí a příbuzní pracovníci v osobní dopravě	0,8	126,5	8,4	42,8	15,9	13,4
5120 Kuchaři (kromě šéfkuchařů), pomocní kuchaři	5,3	116,8	0,5	57,9	10,1	7,0
5131 Čišníci a servírky	7,6	111,7	0,4	61,5	8,9	4,6
5132 Barmani a příbuzní pracovníci	1,0	117,1	0,8	56,4	10,1	7,8
5141 Kadeřníci	0,7	98,5	0,1	72,0	12,1	5,3
5142 Kosmetici a pracovníci v příbuzných oborech	0,6	93,3	0,3	79,8	9,0	7,6
5151 Vedoucí provozu stravovacích, ubytovacích a dalších zařízení	4,1	126,5	0,6	47,8	10,1	5,6
5153 Správci objektů	1,0	139,1	0,7	34,7	14,4	9,6
5222 Vedoucí pracovních týmů v prodejnách	5,0	136,3	1,7	40,1	14,8	6,3
5223 Prodavači v prodejnách	35,1	129,7	1,7	44,1	13,9	10,8
5230 Pokladníci a prodavači vstupenek a jízdenek	4,6	126,1	1,1	52,5	13,4	11,7
5244 Prodejci po telefonu	0,7	134,8	0,7	36,9	13,4	9,9
5246 Obsluha v zařízeních rychlého občerstvení	1,2	119,9	0,5	57,0	10,5	7,9

**Měsíční odpracovaná a neodpracovaná doba
podle podskupin zaměstnání CZ-ISCO**

							Hl. m. Praha	
podskupina zaměstnání/ kategorie zaměstnání CZ-ISCO	počet zaměstnanců přepočtený podle evid. měsíců	odpracovaná doba		neodpracovaná doba				
		celkem	z toho přesčas	celkem	z toho			
					dovolená	nemoc		
tis. osob	hod/měs	hod/měs	hod/měs					
5411 Příslušníci HZS ČR,hasiči ostatních jednotek požární ochrany	0,4	143,8	7,3	27,7	16,0	6,7		
5414 Pracovníci ostrahy a bezpečnostních agentur	12,7	144,3	5,1	29,6	12,4	10,2		
7112 Zedníci, kamnáři, dlaždiči a montéři suchých staveb	1,5	144,5	2,7	33,0	11,5	7,1		
7119 Ostatní řemeslníci, kvalifikovaní prac.hl. stavební výroby	3,1	143,4	7,1	37,2	13,3	7,7		
7132 Lakýrníci a natěrači (kromě stavebních)	0,2	131,7	1,1	39,1	15,1	10,3		
7212 Svářeči, řezači plamenem a páječi	0,9	137,9	4,3	37,8	14,4	12,2		
7213 Pracovníci na zpracování plechu	0,3	139,9	3,8	33,7	15,0	7,4		
7214 Montéři kovových konstrukcí	0,1	147,6	12,9	34,9	16,3	12,6		
7222 Nástrojaři a příbuzní pracovníci	4,7	137,8	5,0	36,7	14,9	8,5		
7231 Mechanici a opraváři motorových vozidel	2,8	139,5	1,1	33,4	14,9	8,5		
7233 Mechanici a opraváři zeměděl., průmysl. a j.strojů, zařízení	2,6	137,2	6,6	38,4	15,8	9,9		
7311 Výrobci, mechanici, opraváři přesných přístrojů a zařízení	0,1	144,1	3,3	29,5	17,7	3,8		
7411 Stavební a provozní elektrikáři	1,3	145,7	4,2	28,7	14,9	6,3		
7412 Elektromechanici	4,5	143,1	3,3	31,1	15,3	7,9		
7413 Montéři a opraváři elektrických vedení	1,1	150,7	9,5	30,4	16,5	6,6		
7422 Mechanici a opraváři ICT	0,5	150,1	3,9	28,0	15,2	5,3		
7543 Kvalitáři, testovači výrobků, laboranti (kr.potravin,nápojů)	0,3	138,8	3,8	35,2	14,7	6,8		
8111 Obsluha důlních zařízení (vč. horníků)	0,2	121,0	4,1	39,2	15,2	11,7		
8113 Vrtači a příbuzní pracovníci	0,0	149,1	8,0	33,9	16,1	9,2		
8114 Obsluha strojů na výroby z cementu,kamene,ostatních nerostů	0,2	150,1	10,2	30,9	17,2	7,4		
8131 Obsluha strojů a zařízení pro chemickou výrobu	0,4	138,0	6,3	34,8	15,5	8,3		
8141 Obsluha strojů na výrobu a zpracování výrobků z pryže	0,3	133,6	7,5	37,7	13,4	11,5		
8160 Obsluha strojů na výrobu potravin a příbuzných výrobků	1,7	133,0	6,6	35,9	13,8	16,7		
8181 Obsluha strojů a zařízení na výrobu skla,keramiky,stavebnin	0,1	133,9	4,8	36,1	11,6	15,9		
8182 Obsluha parních turbín, kotlů a příbuzných zařízení	0,2	151,8	10,7	25,0	12,4	7,5		
8183 Obsluha strojů na balení, plnění a etiketování	0,3	139,4	3,4	30,8	12,8	7,4		
8189 Obsluha stacionárních strojů a zařízení j.n.	1,2	140,1	5,7	34,0	14,4	6,1		
8211 Montážní dělníci mechanických zařízení	3,1	125,5	7,4	44,2	10,0	10,8		
8212 Montážní dělníci elektrických, energet. a elektron. zařízení	0,7	130,6	5,5	43,6	13,8	15,0		
8219 Montážní dělníci ostatních výrobků	2,7	137,8	4,9	37,6	11,5	10,1		
8311 Strojvedoucí a řidiči kolejových motorových vozíků	1,3	145,6	12,8	35,6	16,0	7,2		
8312 Signalisté,brzdaři,výhybkáři,posunovači,příbuzní pracovníci	0,5	139,7	13,4	31,2	14,9	11,1		
8322 Řidiči osobních a malých dodávkových automobilů, taxikáři	4,9	139,4	2,0	36,1	13,1	7,2		
8331 Řidiči autobusů, trolejbusů a tramvají	5,5	137,5	9,8	46,3	16,9	11,0		
8332 Řidiči nákladních automobilů, tahačů a speciálních vozidel	11,5	146,5	4,8	32,9	13,2	8,1		
8342 Obsluha železničních, zemních a příbuzných strojů a zařízení	1,6	154,0	15,6	33,9	14,7	9,1		
8344 Obsluha vysokozdvizných a jiných vozíků a skladníci	10,3	142,7	4,8	34,2	13,8	8,9		
9112 Uklízeči a pomocníci v hotelích,admin.,průmysl.a j.objektech	8,0	137,0	1,2	38,1	11,5	11,1		
9313 Dělníci v oblasti výstavby budov	2,6	133,7	0,0	42,2	10,2	1,9		
9333 Pomocní manipulační pracovníci (kromě výroby)	4,1	136,5	2,3	37,8	14,2	9,7		
9411 Pracovníci pro přípravu rychlého občerstvení	0,3	130,5	1,2	44,5	14,5	10,6		
9611 Pracovníci odvozu a recyklace odpadů	0,4	143,6	9,8	31,8	14,6	10,8		
9622 Pomocní pracovníci údržby budov a souvisejících prostor	0,4	138,4	1,4	34,8	13,2	5,4		
9623 Pracovníci odečtu měřidel,výběru peněz z prodejních automatů	0,1	131,1	0,1	32,9	18,0	11,1		

Základní informace o hodinovém výděлку

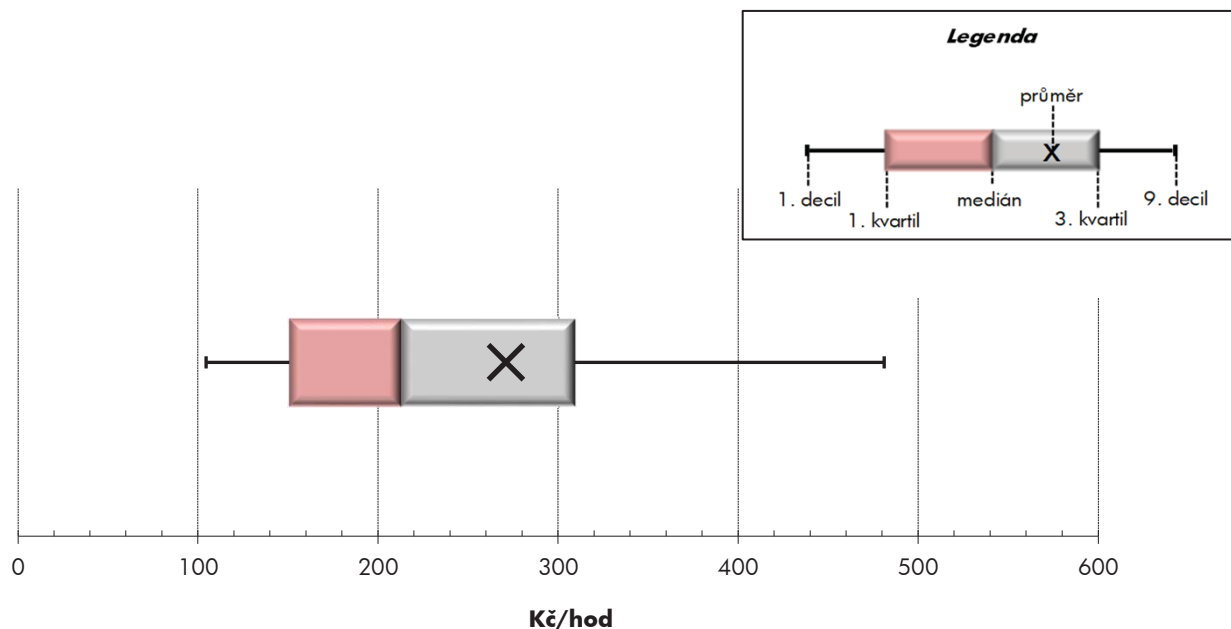
Hl. m. Praha

Medián hodinového výděлку	213,0 Kč/hod
Index mediánu hodinového výděлку vůči 4. čtvrtletí 2019	101,6 %

Diferenciace

1. decil - 10 % hodinových výdělků menších než	104,5 Kč/hod
1. kvartil - 25 % hodinových výdělků menších než	150,7 Kč/hod
Medián - 50 % hodinových výdělků menších než	213,0 Kč/hod
3. kvartil - 25 % hodinových výdělků větších než	309,2 Kč/hod
9. decil - 10 % hodinových výdělků větších než	481,1 Kč/hod

Průměr hodinového výděлку	271,0 Kč/hod
--	---------------------



Hodinový výdělek se zjišťuje jako průměrný hodinový výdělek definovaný v § 351 až § 362 zákona č. 262/2006 Sb., zákoníku práce, ve znění pozdějších předpisů.

Hodinový výdělek podle pohlaví a věku

Hl. m. Praha

pohlaví/ věková skupina	počet zaměstnanců přepočtený podle placených měsíců	medián hodinového výdělku	diferenciace hodinového výdělku		průměr hodinového výdělku
			1. decil	9. decil	
	tis. osob	Kč/hod	Kč/hod	Kč/hod	Kč/hod
CELKEM - mzdová sféra	588,4	213,0	104,5	481,1	271,0
do 20 let	1,6	141,8	102,1	203,6	149,9
20 - 29 let	102,6	190,3	107,0	317,8	209,3
30 - 39 let	157,4	233,0	109,2	504,4	283,2
40 - 49 let	174,3	229,5	105,0	572,9	308,3
50 - 59 let	108,5	197,7	99,9	458,8	262,2
60 a více let	44,1	195,1	102,8	420,8	249,3
MUŽI	332,0	231,4	103,7	547,0	299,8
do 20 let	0,8	152,1	98,4	214,6	154,5
20 - 29 let	51,4	203,1	106,3	351,5	225,0
30 - 39 let	93,8	252,1	109,1	558,1	308,4
40 - 49 let	97,2	256,0	102,2	667,2	348,4
50 - 59 let	60,6	217,4	99,9	529,1	290,9
60 a více let	28,2	205,4	104,2	457,8	262,9
ŽENY	256,4	193,3	106,3	389,9	233,7
do 20 let	0,8	138,4	102,5	189,7	145,6
20 - 29 let	51,2	178,2	108,6	288,7	193,6
30 - 39 let	63,6	211,4	109,7	414,5	246,0
40 - 49 let	77,1	203,1	108,6	448,9	257,8
50 - 59 let	47,9	182,0	100,2	377,4	225,9
60 a více let	15,8	181,9	101,9	375,4	225,0

Hodinový výdělek podle podskupin zaměstnání CZ-ISCO

podskupina zaměstnání/ zaměstnání CZ-ISCO	počet zaměstnanců přepočtený podle placených měsíců	medián hodinového výdělku	diference hodinového výdělku		průměr hodinového výdělku
			1. decil	9. decil	
			tis. osob	Kč/hod	
Hl. m. Praha					
1120 Nejvyšší představitelé společností (kromě polit.,zájm.org.)	1,5	702,8	91,3	2 347,5	1 068,6
1211 Řídící pracovníci v oblasti financí (kr.fin.,pojišť.služeb)	2,8	575,5	264,4	1 262,6	739,2
1212 Řídící pracovníci v oblasti lidských zdrojů	1,0	530,1	246,9	1 207,3	675,0
1219 Ostatní řídicí pracovníci správy podniku a pod. činností	1,5	455,3	179,3	1 062,1	571,5
1221 Řídící pracovníci v obchodu, marketingu a v příb. oblastech	4,4	541,3	223,3	1 250,4	673,6
1223 Řídící pracovníci v oblasti výzkumu a vývoje	0,9	509,4	270,7	1 077,6	647,7
1321 Řídící pracovníci v průmyslové výrobě	1,7	374,3	114,1	955,1	500,0
1323 Řídící pracovníci ve stavebnictví a zemědělství	2,0	422,0	171,5	730,1	477,1
1324 Řídící pracovníci v dopravě, logistice a příbuzných oborech	2,4	403,8	200,8	842,1	486,0
1330 Řídící pracovníci v oblasti ICT	2,9	644,2	312,4	1 205,1	722,7
1342 Řídící pracovníci v oblasti zdravotnictví	0,3	612,1	212,8	969,3	560,4
1346 Řídící pracovníci v oblasti finančních, pojišťovacích služeb	2,3	722,3	349,7	1 459,4	861,7
1349 Řídící pracovníci knihoven, muzeí, práva a bezpečnosti	0,5	253,9	136,7	828,8	427,5
1420 Řídící pracovníci v maloobchodě a velkoobchodě	2,8	322,1	167,4	750,5	408,6
1431 Řídící pracovníci kultury, vydavatelství, sportu, zábavy	0,3	386,8	121,5	747,1	490,6
2111 Fyzici a astronomové	1,3	311,3	200,6	531,9	346,3
2113 Chemici (kromě chemického inženýrství)	1,4	222,8	141,6	380,8	246,4
2120 Specialisté matematiky, statistiky a pojistné matematiky	0,7	326,3	201,9	585,8	379,9
2131 Biologové, botanici, zoologové a příbuzní specialisté	3,0	307,2	166,1	687,1	396,3
2141 Specialisté v oblasti průmysl.inženýrství a příbuz.oblastech	5,9	287,6	202,0	551,0	348,2
2142 Stavební inženýři	4,4	274,6	181,1	491,0	317,6
2143 Specialisté v oblasti průmyslové ekologie	0,1	333,6	211,5	525,5	344,9
2144 Strojní inženýři	2,1	319,1	208,9	494,4	329,7
2149 Specialisté v oblasti techniky v ostatních oborech	1,1	282,5	202,7	532,7	339,6
2151 Inženýři elektrotechnici a energetici	2,3	348,8	229,6	542,9	393,7
2153 Inženýři elektronických komunikací (vč. radiokomunikací)	0,9	436,5	264,7	722,3	476,1
2166 Grafici a výtvarníci v multimédiích	0,3	238,5	187,6	405,9	292,8
2212 Lékaři specialisté	2,3	298,3	143,6	626,5	355,7
2262 Farmaceuti	0,8	280,5	185,8	375,7	279,4
2310 Učitelé na VŠ a VOŠ	9,7	303,1	172,9	676,0	383,6
2411 Specialisté v oblasti účetnictví	6,7	338,2	205,5	649,5	403,9
2412 Finanční a investiční poradci a příbuzní specialisté	3,4	330,5	189,1	778,2	442,3
2413 Finanční analytici, specialisté v peněžnictví, pojišťovnictví	9,6	322,3	190,9	631,2	379,5
2422 Specialisté v oblasti strategie a politiky organizací	5,6	370,1	212,7	728,6	443,2
2423 Specialisté v oblasti personálního řízení	2,3	314,1	210,2	577,8	377,5
2424 Specialisté v oblasti vzdělávání a rozvoje lidských zdrojů	0,5	305,0	216,2	509,3	373,2
2431 Specialisté v oblasti reklamy a marketingu, průzkumu trhu	8,0	297,1	183,6	586,3	359,8
2432 Specialisté pro styk s veřejností	0,9	321,9	191,3	613,1	375,8
2433 Specialisté prodeje a nákupu produktů a služeb (kromě ICT)	7,2	393,9	234,1	725,9	456,0
2434 Specialisté v oblasti prodeje a nákupu ICT	3,4	393,4	255,4	966,1	531,3
2511 Systémoví analytici	6,8	401,8	224,6	727,5	455,3
2512 Vývojáři softwaru	8,4	455,1	257,8	772,8	498,0
2514 Programátoři počítačových aplikací specialisté	7,8	367,0	218,2	627,0	405,1
2519 Specialisté v oblasti testování softwaru,příbuzní pracovníci	3,5	364,3	198,0	690,8	407,8

Hodinový výdělek podle podskupin zaměstnání CZ-ISCO

podskupina zaměstnání/ zaměstnání CZ-ISCO	počet zaměstnanců přepočtený podle placených měsíců	medián hodinového výdělku	diference hodinového výdělku		průměr hodinového výdělku
			1. decil	9. decil	
			tis. osob	Kč/hod	
2521 Návrháři a správci databází	0,8	383,7	235,8	803,2	453,5
2522 Systémoví administrátoři, správci počítačových sítí	5,7	334,7	201,4	584,9	381,1
2523 Specialisté v oblasti počítačových sítí (kromě správců)	1,3	397,0	252,5	650,8	439,9
2529 Specialisté v oblasti bezpečnosti dat a příbuzní pracovníci	0,6	414,3	258,4	681,7	452,9
2619 Specialisté v oblasti práva a příbuzných oblastech j.n.	2,6	339,9	189,2	651,3	398,1
2622 Specialisté v knihovnách a v příbuzných oblastech	0,4	198,9	149,0	308,5	217,1
2631 Specialisté v oblasti ekonomie	1,8	372,5	246,3	584,3	402,3
2632 Sociologové, antropologové a specialisté v příbuzných oborech	0,2	248,2	174,0	428,1	283,9
2633 Filozofové, historici a politologové	0,4	272,0	178,3	455,1	300,5
2635 Specialisté v sociální oblasti	0,7	188,1	142,1	295,6	204,1
2636 Specialisté v církevní oblasti a v příbuzných oblastech	0,3	136,5	91,4	203,4	148,6
2642 Redaktoři, novináři a příbuzní pracovníci	3,1	233,9	137,4	400,5	259,0
2643 Překladaelé, tlumočníci a jazykovědci	0,8	216,0	161,6	302,4	232,7
2651 Výtvarní umělci	0,1	225,3	174,8	322,5	244,4
2654 Režiséři, dramaturgové, produkční a příbuzní specialisté	0,8	227,3	109,9	365,2	237,6
2656 Moderátoři v rozhlasu, televizi a ostatní moderátoři	0,1	304,1	236,8	495,4	335,3
3111 Technici v chem. a fyzikálních vědách (kr.chem.inženýrství)	1,1	209,6	94,0	494,2	263,6
3112 Stavební technici	8,1	234,1	99,3	381,9	242,3
3113 Elektrotechnici a technici energetici	4,7	275,0	162,7	418,8	290,2
3114 Technici elektroniky	3,0	242,9	149,7	419,4	272,1
3115 Strojírenští technici	4,3	246,0	154,3	371,4	262,0
3116 Technici v chemickém inženýrství a příbuzných oborech	0,8	201,3	136,3	321,3	221,4
3119 Technici v ostatních průmyslových oborech	1,9	217,2	157,5	375,0	249,7
3122 Mistři a příbuzní prac.ve výrobě (kr.hutnictví,slévárenství)	2,7	246,7	129,8	407,0	263,9
3141 Technici, laboranti v biolog.a příbuz. oborech (kr.zdravot.)	1,1	178,6	127,7	368,2	213,9
3212 Odborní laboranti, laboratorní asistenti v obl.zdravotnictví	0,9	210,0	155,6	330,9	231,9
3213 Farmaceutičtí asistenti	0,4	190,7	160,6	252,8	199,8
3221 Všeobecné sestry bez specializace	4,2	183,7	133,5	303,4	200,9
3258 Zdravotničtí záchranáři	0,0	228,5	170,0	342,0	248,9
3311 Zprostředkovatelé finančních transakcí a finanční makléři	0,5	253,6	163,7	548,6	331,4
3312 Odborní pracovníci v oblasti peněžnictví	3,3	256,4	168,8	467,8	296,5
3313 Odborní pracovníci účetnictví, ekonomiky, personalistiky	18,4	244,6	156,0	398,0	267,8
3314 Odborní pracovníci matematiky, statistiky, pojistné mat.	0,1	296,2	217,6	445,0	320,2
3315 Odhadci, zbožíznalci a likvidátoři	0,7	234,4	171,9	363,9	253,6
3321 Odborní pracovníci v oblasti pojišťovnictví	3,0	234,1	146,9	360,9	251,8
3322 Obchodní zástupci	21,0	224,3	102,7	449,9	262,3
3323 Nákupčí	2,9	242,7	157,8	441,3	279,0
3331 Odbytoví a přepravní agenti, celní deklaranti	2,6	232,8	169,7	377,7	259,7
3332 Organizátoři konferencí a událostí	0,6	214,5	132,8	290,1	210,9
3339 Zprostředkovatelé služeb j.n.	11,9	197,1	125,0	343,4	224,8
3341 Vedoucí v oblasti administrativních agend	2,8	271,5	183,4	605,5	348,6
3342 Odborní administrativní pracovníci v právní oblasti	1,4	189,4	112,3	332,7	214,7
3343 Odborní pracovníci v administrativě a správě organizace	19,0	220,4	150,6	363,1	246,0
3411 Odborní pracovníci v právní obl.,bezpečnosti,příbuz.oborech	0,7	151,9	97,2	406,7	206,1

Hodinový výdělek podle podskupin zaměstnání CZ-ISCO

podskupina zaměstnání/ zaměstnání CZ-ISCO	počet zaměstnanců přepočtený podle placených měsíců	medián hodinového výdělku	diference hodinového výdělku		průměr hodinového výdělku
			Hl. m. Praha		
			1. decil	9. decil	
	tis. osob	Kč/hod	Kč/hod	Kč/hod	Kč/hod
3432 Aranžéři a příbuzní pracovníci	1,4	155,5	88,5	292,8	175,1
3434 Šéfkuchaři a šéfcukráři	0,5	180,5	117,2	289,6	192,5
3511 Technici provozu ICT, technici programátoři	7,1	260,7	117,1	520,8	301,8
3512 Technici uživatelské podpory ICT	3,8	267,9	161,4	485,1	314,3
3513 Technici počítačových sítí a systémů	3,2	269,7	147,0	471,6	299,8
3521 Technici v oblasti vysílání a audiovizuálních záznamů	1,1	234,9	186,2	303,8	244,7
3522 Technici v oblasti telekomunikací a radiokomunikací	1,0	284,7	190,6	469,4	320,8
4110 Všeobecní administrativní pracovníci	19,7	150,9	87,3	268,7	170,3
4120 Sekretáři (všeobecní)	5,3	199,2	123,2	322,2	215,3
4132 Pracovníci pro zadávání dat	1,2	196,4	142,6	314,1	214,9
4211 Pokladníci ve fin.institucích, na poštách, prac. v příb.oborech	2,2	166,4	104,2	209,0	165,6
4214 Inkasisté pohledávek a příbuzní pracovníci	0,6	186,0	105,3	507,5	250,3
4222 Pracovníci v zákaznických kontaktních centrech	5,4	197,7	134,1	308,5	220,6
4223 Operátoři telefonních panelů	0,4	181,9	130,0	277,0	194,5
4224 Recepční v hotelích a dalších ubytovacích zařízeních	1,2	165,3	103,6	232,3	172,7
4225 Pracovníci v informačních kancelářích	0,2	230,8	158,3	281,7	227,3
4311 Úředníci v oblasti účetnictví	8,6	179,0	102,5	290,2	195,4
4312 Úředníci v oblasti statistiky, finančnictví a pojišťovnictví	2,0	238,4	149,2	397,1	268,1
4313 Mzdoví účetní	0,6	208,3	101,5	294,7	211,5
4321 Úředníci ve skladech	3,9	174,6	109,9	257,6	186,2
4322 Úředníci ve výrobě	0,4	197,0	90,5	289,7	191,8
4323 Pracovníci v dopravě a přepravě	5,4	254,5	152,7	350,9	253,3
4411 Knihovníci	0,1	177,2	140,1	271,8	188,4
4412 Pracovníci poštovního provozu (kromě úředníků na přepážkách)	2,2	160,9	122,7	226,4	169,8
4415 Pracovníci evidence dat a archivů	0,3	193,8	137,0	269,4	199,7
4416 Personální referenti	1,0	203,4	118,8	365,0	225,4
5111 Stevardi a jiní obslužní pracovníci v dopravě	0,8	192,0	131,4	343,4	222,4
5112 Průvodčí a příbuzní pracovníci v osobní dopravě	0,7	238,2	208,9	323,0	250,0
5120 Kuchaři (kromě šéfkuchařů), pomocní kuchaři	5,1	111,3	91,4	211,1	135,5
5132 Barmani a příbuzní pracovníci	1,0	106,7	90,5	303,3	145,1
5141 Kadeřníci	0,6	100,3	92,0	129,1	105,8
5142 Kosmetiči a pracovníci v příbuzných oborech	1,5	96,8	96,7	164,6	112,4
5151 Vedoucí provozu stravovacích, ubytovacích a dalších zařízení	3,7	156,4	106,6	287,1	180,4
5153 Správci objektů	1,0	170,8	88,6	238,2	178,4
5222 Vedoucí pracovních týmů v prodejnách	4,8	210,0	136,5	321,3	222,6
5223 Prodavači v prodejnách	33,3	148,6	98,6	199,5	150,5
5230 Pokladníci a prodavači vstupenek a jízdenek	4,3	142,1	103,7	193,5	146,9
5244 Prodejci po telefonu	2,3	234,1	189,2	316,3	244,4
5246 Obsluha v zařízeních rychlého občerstvení	1,2	133,1	109,7	166,3	136,0
5411 Příslušníci HZS ČR, hasiči ostatních jednotek požární ochrany	0,3	262,9	198,8	356,8	271,6
5414 Pracovníci ostrahy a bezpečnostních agentur	11,9	121,5	95,1	203,0	137,1
7112 Zedníci, kamnáři, dlaždiči a montéři suchých staveb	1,5	110,3	90,1	229,3	142,9
7119 Ostatní řemeslníci, kvalifikovaní prac.hl. stavební výroby	2,7	179,8	119,3	255,5	189,6
7132 Lakýrníci a natěrači (kromě stavebních)	0,2	237,4	178,5	342,4	258,3

Hodinový výdělek podle podskupin zaměstnání CZ-ISCO

podskupina zaměstnání/ zaměstnání CZ-ISCO	počet zaměstnanců přepočtený podle placených měsíců	medián hodinového výdělku	diference hodinového výdělku		průměr hodinového výdělku
			1. decil	9. decil	
			Kč/hod	Kč/hod	
7212 Svářeči, řezači plamenem a páječi	0,8	210,0	128,4	286,8	204,3
7213 Pracovníci na zpracování plechu	0,5	223,4	146,1	297,6	217,5
7214 Montéři kovových konstrukcí	0,1	255,3	180,0	304,8	247,0
7222 Nástrojaři a příbuzní pracovníci	4,1	203,9	120,0	264,6	201,6
7231 Mechanici a opraváři motorových vozidel	2,9	222,1	94,6	295,2	204,2
7233 Mechanici a opraváři zeměděl., průmysl. a j. strojů, zařízení	2,4	218,2	147,8	278,7	217,2
7311 Výrobci, mechanici, opraváři přesných přístrojů a zařízení	0,1	200,6	131,4	349,8	227,3
7411 Stavební a provozní elektrikáři	1,9	184,0	89,5	269,6	181,0
7412 Elektromechanici	4,2	216,7	154,2	294,5	221,5
7422 Mechanici a opraváři ICT	0,5	224,6	160,6	299,6	230,6
7543 Kvalitáři, testovači výrobků, laboranti (kr.potravin,nápojů)	0,3	209,8	125,6	338,6	215,8
8111 Obsluha důlních zařízení (vč. horníků)	0,2	279,3	208,6	404,7	294,8
8113 Vrtači a příbuzní pracovníci	0,0	235,1	189,9	403,4	259,2
8114 Obsluha strojů na výrobky z cementu,kamene,ostatních nerostů	0,2	246,7	187,3	338,4	259,4
8131 Obsluha strojů a zařízení pro chemickou výrobu	0,4	232,7	186,7	279,2	232,5
8141 Obsluha strojů na výrobu a zpracování výrobků z pryže	0,2	210,2	174,5	263,3	215,6
8160 Obsluha strojů na výrobu potravin a příbuzných výrobků	1,4	165,0	105,5	234,1	170,0
8181 Obsluha strojů a zařízení na výrobu skla,keramiky,stavební	0,1	162,9	136,3	230,7	175,8
8182 Obsluha parních turbín, kotlů a příbuzných zařízení	0,3	194,7	108,1	280,2	196,7
8183 Obsluha strojů na balení, plnění a etiketování	0,6	161,6	99,9	220,4	159,1
8189 Obsluha stacionárních strojů a zařízení j.n.	1,1	202,0	113,0	266,5	198,9
8211 Montážní dělníci mechanických zařízení	3,4	165,1	121,5	257,6	179,4
8212 Montážní dělníci elektrických, energet. a elektron. zařízení	0,6	171,4	133,4	222,1	178,6
8219 Montážní dělníci ostatních výrobků	2,1	154,8	95,0	256,4	164,2
8311 Strojvedoucí a řidiči kolejových motorových vozíků	1,4	299,3	253,8	359,7	305,8
8312 Signalisti,brzdaři,výhybkáři,posunovači,příbuzní pracovníci	0,4	233,7	192,2	278,4	234,1
8322 Řidiči osobních a malých dodávkových automobilů, taxikáři	4,4	134,7	95,1	209,0	145,2
8331 Řidiči autobusů, trolejbusů a tramvají	4,9	247,2	100,0	269,8	222,9
8332 Řidiči nákladních automobilů, tahačů a speciálních vozidel	11,3	154,7	98,9	244,2	162,5
8342 Obsluha železničních, zemních a příbuzných strojů a zařízení	1,8	212,8	135,0	330,8	228,1
8344 Obsluha vysokozdvíhacích a jiných vozíků a skladníci	8,9	175,6	119,2	226,4	176,3
9411 Pracovníci pro přípravu rychlého občerstvení	0,2	144,6	97,5	180,0	142,1
9611 Pracovníci odvozu a recyklace odpadů	0,5	162,5	100,8	203,2	155,6
9622 Pomocní pracovníci údržby budov a souvisejících prostor	0,3	115,1	87,7	176,5	129,2
9623 Pracovníci odečtu měřidel,výběru peněz z prodejních automatů	0,1	184,0	138,5	295,7	197,3



Dodatek

Technický popis šetření

Dodatek - Technický popis šetření

Technický popis šetření přibližuje metodické postupy používané při zpracování mzdové sféry Regionální statistiky ceny práce (RSCP-MZS). Popis je rozdělen do pěti kapitol: koncepce šetření, vstupní údaje, nejdůležitější sledované ukazatele, dopočtové metody a kvalita odhadů a definice vybraných pojmů.

1. Koncepce šetření

Kapitola popisuje základní soubor šetření, postup při výběru ekonomických subjektů (ES) a strukturu výběrového souboru mzdové sféry RSCP-MZS.

1.1. Základní soubor

Základním souborem RSCP-MZS je soubor aktivních ekonomických subjektů, definovaný na základě Registru ekonomických subjektů (RES) Českého statistického úřadu (ČSÚ), které odměňují mzdou podle § 109 odst. 2 zákona č. 262/2006 Sb., zákoníku práce, ve znění pozdějších předpisů. RES je detailně popsán na internetových stránkách ČSÚ (www.czso.cz). Informace o subjektech, které neodměňují mzdou, ale platem, jsou získávány z Informačního systému o platech, spravovaného Ministerstvem financí.

1.2. Výběrový design RSCP-MZS

Výběr ekonomických subjektů v RSCP-MZS lze charakterizovat jako jednostupňový stratifikovaný výběr. Výběrovými jednotkami jsou ekonomické subjekty, na které se v případě vybrání vztahuje zpravodajská povinnost. Statistickými jednotkami jsou zaměstnanci, kteří jsou nositeli sledovaných statistických znaků. Základní soubor (ZS) je rozdělen do oblastí (strat) podle:

- institucionálních sektorů,
- velikostních kategorií,
- odvětvových skupin,
- regionů (krajů).

V jednotlivých oblastech, které vznikly rozdělením ZS dle příslušných stratifikačních kritérií, je vybrán stanovený podíl ekonomických subjektů. Výběr je prováděn z institucionálních sektorů používaných v národních účtech, tj. ze sektorů nefinančních podniků, finančních institucí, vládních institucí, domácností (podnikatelů – fyzických osob) a neziskových institucí sloužících domácnostem.

V početně největších sektorech – v nefinančních podnicích a domácnostech – jsou subjekty s 250 a více zaměstnanci zařazeny do šetření plošně (výběr s pravděpodobností rovnou 1). Menší subjekty s 1 až 249 zaměstnanci jsou vybírány v jednotlivých stratech systematickým náhodným výběrem s nestejnými pravděpodobnostmi bez vracení. Pravděpodobnosti výběru se liší podle velikosti subjektu, a jejich výše je určena výběrovým podílem uvedeným v tabulce 1. Výběr ekonomických subjektů s 1 až 9 zaměstnanci je prováděn jednorázově každé

4 roky, přičemž poslední výběr byl uskutečněn za rok 2018. Výběrový soubor ekonomických subjektů s 10 až 249 zaměstnanci se obměňuje metodou rotujícího panelu s periodou rotace devět let, tzn. k plné obměně dojde za devět let.

Velikostní kategorie pro výběr		
Kategorie	Počet zaměstnanců	Výběrový podíl [%]
1	1 až 9	1,2
2	10 až 49	4,5
3	50 až 249	15
4	250 a více	100

Tabulka 1

V sektorech finančních a vládních institucí jsou do výběrového souboru zařazeny plošně subjekty s 50 a více zaměstnanci, v sektoru neziskových institucí s 65 a více zaměstnanci. Menší subjekty z těchto sektorů podléhají pravděpodobnostnímu výběru.

Ekonomické subjekty se vybírají v 6 základních odvětvových skupinách: zemědělství, průmysl, stavebnictví, obchod, tržní služby a ostatní služby. V rámci základních skupin jsou pomocí klastrové analýzy určena podrobnější strata na základě podobnosti mzdové úrovně a struktury zaměstnání.

Regionem se z hlediska výběru jednotek rozumí kraj ve smyslu ústavního zákona č. 347/1997 Sb., v platném znění.

1.3. Struktura výběrového souboru RSCP-MZS

Statistické šetření RSCP-MZS za rok 2020 zahrnuje 8 171 ekonomických subjektů, které reprezentují 1 736 tisíc zaměstnanců (viz tabulka 2).

Výběrový soubor RSCP-MZS			
	RSCP-MZS Celkem	z toho RSCP-MZS – Hl. m. Praha	
		se sídlem v kraji	se sídlem mimo kraj
Počet ekonomických subjektů	8 171	2 278	441
Počet zaměstnanců	1 736 tis.	334 tis.	20 tis.

Tabulka 2

Strukturu výběrového souboru RSCP-MZS z odvětvového hlediska v roce 2020 ukazuje ve sledovaném kraji tabulka 3.

Odvětvová skladba výběrového souboru RSCP-MZS – Hl. m. Praha			
Kód CZ-NACE	Sekce	Počet ES	
		se sídlem v kraji	se sídlem mimo kraj
A	Zemědělství, lesnictví a rybářství	9	3
B	Těžba a dobývání	2	3
C	Zpracovatelský průmysl	237	111
D	Výroba a rozvod elektřiny, plynu, tepla	27	9
E	Zásobování vodou, činnosti související s odpady	23	6
F	Stavebnictví	126	25
G	Obchod, opravy motorových vozidel	533	113
H	Doprava a skladování	72	19
I	Ubytování, stravování a pohostinství	85	2
J	Informační a komunikační činnosti	203	23
K	Peněžnictví a pojišťovnictví	162	22
L	Činnosti v oblasti nemovitostí	93	3
M	Profesní, vědecké a technické činnosti	331	35
N	Administrativní a podpůrné činnosti	154	35
O	Veřejná správa, obrana, sociální zabezpečení	8	1
P	Vzdělávání	36	7
Q	Zdravotní a sociální péče	77	10
R	Kulturní, zábavní a rekreační činnosti	33	5
S	Ostatní činnosti	67	9

Tabulka 3

2. Vstupní údaje

Kapitola popisuje specifika sběru dat pro šetření RSCP-MZS, nejdůležitější vstupní údaje a používané klasifikace a číselníky.

2.1. Sběr dat

Ekonomické subjekty, na které se vztahuje zpravodajská povinnost, vykazují do statistického šetření RSCP-MZS údaje o všech zaměstnancích v pracovním poměru. Vybraná zpravodajská jednotka předává data na Ministerstvo práce a sociálních věcí, které je orgánem vykonávajícím státní statistickou službu.

Ekonomické subjekty s 1 až 9 zaměstnanci vykazují údaje za všechny zaměstnance jednou za čtyři roky v rámci evropského šetření SES (tzv. šetření mikrosubjektů). Získané údaje jsou po následující 4 roky používány pro šetření RSCP-MZS, přičemž údaje jsou harmonizovány na základní soubor mikrosubjektů ČSÚ příslušného období.

Ekonomické subjekty s 10 a více zaměstnanci vykazují čtyřikrát ročně za jednotlivá čtvrtletí základní informace za celý subjekt, a za poleť a celý rok

navíc podrobné údaje o všech svých zaměstnancích. Termínem pro předání dat od respondentů je 25. den měsíce následujícího po skončení sledovaného období.

Předávaná data mají formu databázových souborů a obsahují informace o zaměstnavateli a zaměstnancích. U více než 90 % respondentů je zdrojem dat pro šetření mzdový a personální systém. Datové soubory jsou předávány ve více než 90 % případů elektronickou poštou, zbylá část respondentů posílá data na disketu, případně na papírových formulářích.

Pro kontrolu a opravu dat připravených mzdovým a personálním systémem respondenta, případně pro pořízení vstupních dat, je určen "Lokální pořizovací program ISPV 2012", který si respondent před použitím nainstaluje na lokální disk svého počítače.

Pořizovací program řeší i zabezpečení dat při přenosu od respondenta ke zpracovateli. Používá přitom hybridní šifrování s veřejným a privátním klíčem. Veřejný klíč je součástí instalace pořizovacího programu, privátní klíč je uložen na interním serveru zpracovatele. Zašifrovaná data se ukládají do souboru s formátem S/MIME verze 3.

Pokud se respondenti šetření chtějí vyhnout instalaci programu, je pro ně připraven "Internetový kontrolní program", přes který lze data zaslat z kteréhokoliv počítače připojeného k internetu. Tento program taktéž umožňuje kontrolu dat vytvořených mzdovým systémem a jejich zabezpečený přenos ke zpracovateli pomocí certifikovaného šifrovaného komunikačního protokolu https. V tomto programu však není umožněno respondentům provádět opravy dat.

Oba programy jsou volně k dispozici na stránkách www.ispv.cz v sekci Pro respondenty šetření.

2.2. Nejdůležitější vstupní údaje

Šetření RSCP-MZS monitoruje s roční periodicitou úroveň a strukturu hrubé měsíční mzdy, pracovní doby a hodinového výdělku zaměstnanců ve mzdové sféře příslušného kraje. Nejdůležitější třídění podle osobních i podnikových charakteristik jsou obsažena v této publikaci a patří mezi ně pohlaví, věk, vzdělání a zaměstnání podle klasifikace CZ-ISCO.

Celková hrubá mzda je součtem mzdy za práci, náhrad mzdy a odměn za pracovní pohotovost, které jsou přímo sbíranými položkami. Mzda je definována v § 109, odst. 2 zákona č. 262/2006 Sb., zákoníku práce, ve znění pozdějších předpisů. Šetření RSCP-MZS sleduje i strukturu hrubé měsíční mzdy, tj. podíl odměn, příplatků a náhrad mzdy.

V rámci statistického vykazování pracovní doby zaměstnanců je zjišťována její odpracovaná a neodpracovaná část. Vstupní věta o zaměstnanci obsahuje odpracovanou dobu za sledované období, a z ní počet přesčasových hodin. Odpracovaná doba u zaměstnanců odměňovaných měsíční mzdou nezahrnuje dobu svátků v jinak pracovních dnech. Věta dále obsahuje celkovou neodpracovanou dobu za sledované období, z ní počet hodin dovolené a nemoci.

Hodinový výdělek je údaj zjišťovaný z průměrných hodinových výdělků definovaných v § 351-362 zákona č. 262/2006 Sb., zákoníku práce, ve znění

pozdějších předpisů. Obvykle se jedná o podíl mzdy za práci a odpracované doby za poslední čtvrtletí sledovaného období. Hodinový výdělek je krátkodobým indikátorem výdělkové úrovně.

2.3. Klasifikace a číselníky

RSCP-MZS používá standardní statistické klasifikace a číselníky (podrobněji popsané na www.czso.cz). RSCP je pod názvem Čtvrtletní šetření o průměrném výdělku součástí programu statistických zjišťování, a proto je použití platných statistických klasifikací závazné jak pro orgán vykonávající státní statistickou službu, tak pro zpravodajské jednotky, které poskytují údaje pro statistické zjišťování. RSCP-MZS používá následující klasifikace a číselníky:

CZ-ISCO	Klasifikace zaměstnání; vydáno sdělením ČSÚ č. 206/2010 Sb. ze dne 16. června 2010 o zavedení Klasifikace zaměstnání CZ-ISCO.
CZ-ICSE	Klasifikace postavení v zaměstnání; vydáno sdělením ČSÚ č. 494/2003 Sb. ze dne 18. prosince 2003 o vydání Klasifikace postavení v zaměstnání.
KKOV	Klasifikace kmenových oborů vzdělání; od 1. ledna 2009 převzalo MŠMT gesci za Klasifikaci kmenových oborů vzdělání (KKOV) jako resortní klasifikaci.
LAU 1	Číselník okresů; od 1. ledna 2008 je systém statistické klasifikace územních struktur v České republice rozdělen, v souladu se systémem Eurostatu, na dvě části: klasifikace CZ-NUTS a systém LAU (Local Administrative Units). Z hlediska statistiky mají LAU závazný charakter. Jednotky LAU 1 (dřívější NUTS 4) jsou v ČR tvořeny okresy. Územní jednotky na úrovni LAU 1 přebírají kódy od dřívějších jednotek NUTS 4. Proti NUTS 4 jsou v LAU 1 následující změny: - do kódů LAU 1 okresů krajů Vysočina a Jihomoravského se promítá změna kódů NUTS 3 těchto krajů, - Praha se na úrovni LAU 1 nečlení.
CZ-NACE	Klasifikace ekonomických činností (CZ-NACE); vydáno sdělením ČSÚ č. 244/2007 Sb. ze dne 18. září 2007 o zavedení Klasifikace ekonomických činností.
CZ-GEONOM	Klasifikace zemí; vydáno sdělením ČSÚ č. 487/2003 Sb. ze dne 18. prosince 2003 o vydání Klasifikace zemí. Poslední aktualizace byla provedena k 15. prosinci 2008 sdělením ČSÚ č. 429/2008 Sb. ze dne 26. listopadu 2008 o aktualizaci Klasifikace zemí a o ukončení zveřejňování aktualizací.

3. Nejdůležitější sledované ukazatele

Kapitola popisuje nejdůležitější sledované ukazatele, algoritmy jejich výpočtu a srovnání ukazatelů s obdobnými ukazateli mzdové statistiky ČSÚ. Kapitola je rozdělena na sestavy hrubé měsíční mzdy, odpracované a neodpracované doby a hodinového výdělku.

3.1. Hrubá měsíční mzda (sestavy MZS-Mx)

Hrubá měsíční mzda je v RSCP-MZS definována jako součet mzdy za práci, náhrad mzdy a odměny za pracovní pohotovost za sledované období. **Hrubá měsíční mzda** za pracovní poměr zaměstnance se vypočte podle vzorce:

$$HMM = \frac{MZDA + NAHRADY + POHOTOV}{MESPLAC_prep}$$

kde:

HMM	je hrubá měsíční mzda zaměstnance,
MZDA	je mzda za práci zaměstnance v kumulaci za sledované období (vstupní položka věty o zaměstnanci),
NAHRADY	jsou náhrady mzdy zaměstnance v kumulaci za sledované období (vstupní položka věty o zaměstnanci),
POHOTOV	je odměna za pracovní pohotovost zaměstnance v kumulaci za sledované období (vstupní položka věty o zaměstnanci),
MESPLAC_prep	je počet přepočtených placených měsíců zaměstnance, tj. počet měsíců, které zaměstnanec odpracoval, nebo za které pobíral náhrady mzdy (kromě náhrady za dobu dočasně pracovní neschopnosti).

Počet přepočtených placených měsíců MESPLAC_prep je roven počtu kalendářních měsíců (6 při 1. pololetí, 12 při celém roku) v případě, že zaměstnanec s plným pracovním úvazkem po celé sledované období pracoval, nebo pobíral náhrady mzdy (s výjimkou náhrady za dobu dočasně pracovní neschopnosti). Pokud byl zaměstnanec v evidenčním stavu kratší dobu než sledované období, bude jeho počet placených měsíců zkrácen poměrem počtu pracovních dnů v evidenčním stavu a ve sledovaném období. Měl-li zaměstnanec sjednán kratší pracovní úvazek, bude jeho počet placených měsíců zkrácen poměrem kratšího a plného úvazku. Podobně se počet placených měsíců zkrátí, pokud zaměstnanec měl tzv. neplacenou absenci (např. neplacené volno, nemoc, ošetřování člena rodiny).

Při výpočtu charakteristik hrubé měsíční mzdy (např. medián, průměr) za určitou skupinu zaměstnanců vstupuje každý zaměstnanec do výpočtu s váhou odpovídající počtu jeho placených měsíců za sledované období (tzv. váha placené doby). Tedy zaměstnanec, který byl zaměstnán jen část období (nebo měl kratší úvazek, nebo byl nemocný) má menší vliv na výslednou charakteristiku. Vážený

způsob výpočtu umožňuje korektní srovnání mzdové úrovně jednotlivých zaměstnání a srovnávání v čase.

Počet zaměstnanců přepočtený podle placených měsíců je vypočten jako podíl součtu přepočtených placených měsíců za určitou skupinu zaměstnanců a počtu kalendářních měsíců ve sledovaném období (6 při 1. pololetí, 12 při celém roku).

Měsíční placená doba vyjadřuje počet placených hodin – součet hodin odpracovaných a hodin s náhradou mzdy (vyjma náhrady za dobu dočasně pracovní neschopnosti) za plně placený měsíc. Výpočet je konzistentní s výpočtem hrubé měsíční mzdy.

Kritéria pro zahrnutí zaměstnance do výpočtů výše uvedených ukazatelů jsou následující:

- přepočtený počet placených měsíců zaměstnance je alespoň jeden měsíc,
- stanovená týdenní pracovní doba na dané pracovní místo je alespoň 30 hodin (dle doporučení Eurostatu).

Počet zaměstnanců a hrubá měsíční mzda/plat podle RSCP jsou rozdílné od údajů **mzdové statistiky ČSÚ**. Prvním důvodem rozdílu je jiný způsob přepočtu zaměstnanců v RSCP. Počet zaměstnanců přepočtený podle placených měsíců (RSCP) na rozdíl od přepočteného počtu zaměstnanců uveřejňovaného ve mzdových šetřeních ČSÚ neobsahuje zaměstnance po dobu jejich neplacené absence (např. neplacené volno, nemoc, ošetřování člena rodiny), tj. po dobu, kdy zaměstnanci nedostávají náhrady, které jsou součástí hrubé mzdy. Menší počet zaměstnanců v RSCP pak znamená vyšší průměrnou hrubou měsíční mzdu/plat z šetření RSCP než u ČSÚ. Druhým důvodem rozdílu je skutečnost, že jsou z výpočtu vyloučeni zaměstnanci, kteří nesplňují výše uvedená kritéria pro zahrnutí zaměstnance do výpočtů.

Koncept výpočtu hrubé měsíční mzdy/platu podle RSCP, který se používá mj. ve výdělkových šetřeních Eurostatu (viz šetření Structure of Earnings Survey), umožňuje provádět přesnější srovnání mezd/platů jednotlivých skupin zaměstnanců (a zejména jednotlivých zaměstnání) bez ovlivnění neplacenou absencí.

3.2. Měsíční odpracovaná a neodpracovaná doba (sestavy MZS-Tx)

Měsíční odpracovaná doba zaměstnance se vypočte podle vzorce:

$$\text{ODPRACD}_{\text{mes}} = \frac{\text{ODPRACD}}{\text{MESEVID}_{\text{prep}}}$$

kde :

ODPRACD_{mes} je měsíční odpracovaná doba zaměstnance,

ODPRACD je odpracovaná doba zaměstnance v kumulaci za sledované období (vstupní položka věty o zaměstnanci),

MESEVID_prep je počet přepočtených evidenčních měsíců zaměstnance, tj. počet měsíců, odpovídajících délce pracovního úvazku a délce pracovního poměru ve sledovaném období.

Počet přepočtených evidenčních měsíců MESEVID_prep je roven počtu kalendářních měsíců v případě, že zaměstnanec s plným pracovním úvazkem byl po celé sledované období v pracovním poměru a nebyl na mateřské či rodičovské dovolené. Pokud byl zaměstnanec v evidenčním stavu kratší dobu než sledované období, bude jeho počet evidenčních měsíců zkrácen poměrem počtu pracovních dnů v evidenčním stavu a ve sledovaném období. Měl-li zaměstnanec sjednan kratší pracovní úvazek, bude jeho počet evidenčních měsíců zkrácen poměrem kratšího a plného úvazku.

Průměrná měsíční odpracovaná doba za určitou skupinu zaměstnanců je vypočtena jako vážená charakteristika, v níž má měsíční odpracovaná doba každého zaměstnance váhu odpovídající počtu jeho evidenčních měsíců ve sledovaném období (tzv. váha evidenční doby). Tedy zaměstnanec, který byl zaměstnán jen po část období (nebo měl kratší úvazek) má menší vliv na výsledný průměr. Vážený způsob výpočtu umožňuje korektní srovnání průměrné odpracované doby podle jednotlivých zaměstnání a v jednotlivých letech.

Obdobně jako odpracovaná doba se počítají měsíční neodpracovaná doba a průměrné měsíční údaje o přesčasu, dovolené a nemoci.

Počet zaměstnanců přepočtený podle evidenčních měsíců je vypočten jako podíl součtu přepočtených evidenčních měsíců za určitou skupinu zaměstnanců a počtu kalendářních měsíců ve sledovaném období (6 při 1. pololetí, 12 při celém roku).

Kritéria pro zahrnutí zaměstnance do výpočtů výše uvedených ukazatelů jsou stejná jako u mzdových sestav:

- přepočtený počet placených měsíců zaměstnance je alespoň jeden měsíc,
- stanovená týdenní pracovní doba na dané pracovní místo je alespoň 30 hodin (dle doporučení Eurostatu).

3.3. Hodinový výdělek (sestavy MZS-Vx)

Hodinový výdělek je přímo zjišťovaná veličina. Do výpočtu charakteristik hodinového výdělku jsou zařazeni zaměstnanci, kteří byli v evidenčním stavu v posledním dnu sledovaného období.

4. Dopočtové metody a kvalita odhadů

Kapitola popisuje používané dopočtové metody – imputaci, vážení dle výběru a poststratifikaci, a dále hodnotí kvalitu statistických odhadů. ***Dopočtové metody***

Dopočtové metody používané v RSCP-MZS umožňují získat z dat výběrového šetření odhady charakteristik zaměstnanecké populace. Harmonizace dat RSCP s údaji z výkaznictví ČSÚ přináší věrohodný a podrobný pohled na odměňování a pohyb pracovních sil na trhu práce.

Dopočet výběrového souboru RSCP na základní soubor zaměstnanců a řešení neodpovědí (tzv. non-response) či chyb v předaných datech vybraného ekonomického subjektu je v RSCP-MZS řešen metodou historické imputace a metodou vážení dle pravděpodobnosti výběru subjektu a poststratifikací souboru na údaje získané ze mzdové statistiky ČSÚ.

Metoda historické imputace využívá data stejného respondenta z předchozího období, která jsou následně upravena o průměrnou změnu vykázanou u podobných podniků. Tato metoda je v RSCP-MZS používána jen u subjektů s 1000 a více zaměstnanci.

Na základě pravděpodobnosti výběru každého ekonomického subjektu jsou určeny primární váhové koeficienty. Podnikové váhy jsou upraveny tak, aby zohlednily podnikovou non-response a aby umožňovaly dopočet na základní soubor v rámci jednotlivých vážících strat.

V závěrečné fázi dopočtu je provedena poststratifikace na přepočtený počet zaměstnanců a objem mezd podle mzdového výkaznictví ČSÚ ve srovnatelném období, a to v třídění na jednotlivé sekce odvětvové klasifikace CZ-NACE.

Použitý váhový systém zvyšuje vliv dat ekonomických subjektů s relativně malým zastoupením ve výběrovém souboru. Relativně nejméně zastoupené jsou ve výběrovém souboru RSCP-MZS malé ekonomické subjekty s 1 až 49 zaměstnanci, což je vyjádřeno největšími hodnotami vah při výpočtech odhadů.

4.2. Kvalita statistických odhadů

Odhadované charakteristiky podléhají dvěma typům chyb – výběrovým chybám a nevýběrovým chybám. Nevýběrové chyby bývají způsobeny především špatnou kvalitou dat předávaných respondenty (neúplné a chybné údaje) a jejich vliv je snižován několikastupňovými kontrolními mechanismy a častými kontakty zpracovatele šetření s respondenty. Výběrové chyby jsou způsobeny faktorem náhody při pravděpodobnostním výběru v rámci RSCP-MZS. Tyto chyby jsou podstatně sníženy použitou stratifikací.

5. Definice vybraných pojmů

Ekonomický subjekt	Ekonomický subjekt je právnický subjekt nebo fyzická osoba s postavením podnikatele, zapsaná do registru ekonomických subjektů ČSÚ. Každému ekonomickému subjektu se přiděluje identifikační číslo (IČO).
Organizační jednotka	Z hlediska výdělkové statistiky RSCP se dělí ekonomické subjekty na organizační jednotky podle okresu, ve kterém jednotky působí. Organizační jednotku tvoří všechny útvary ekonomického subjektu, které působí ve stejném okrese.
Zpravodajská jednotka	Zpravodajskou jednotkou je právnická osoba, organizační složka státu nebo fyzická osoba, od nichž se požaduje poskytnutí údajů ve statistickém zjišťování podle zákona č. 89/1995 Sb., o státní statistické službě ve znění pozdějších předpisů.
Sledované období	Sledované období je období od začátku roku do konce čtvrtletí, ve kterém se statistické zjišťování provádí.
Mzdová sféra	Do mzdové sféry patří subjekty, které odměňují mzdou podle § 109, odst. 2 zákona č. 262/2006 Sb., zákoníku práce, ve znění pozdějších předpisů.
Platová sféra	Do platové sféry patří subjekty, které odměňují platem podle § 109, odst. 3 zákona č. 262/2006 Sb., zákoníku práce, ve znění pozdějších předpisů.
Soubor RSCP-MZS	Souborem RSCP mzdové sféry je soubor ekonomických subjektů definovaný na základě Registru ekonomických subjektů Českého statistického úřadu.