



REGIONÁLNÍ STATISTIKA CENY PRÁCE

rok **2016**

Platová sféra

Středočeský kraj

Revidované výsledky ke dni 21. 3. 2018

[WWW. ISPV.CZ](http://WWW.ISPV.CZ)

Copyright - MPSV ČR

Publikace ani její část nesmí být kopírována, rozšiřována a zařazována do informačních systémů v jakékoliv formě (elektronické, mechanické, optické, magnetické aj.) bez písemného souhlasu

Ministerstva práce a sociálních věcí

Zpracovatel: TREXIMA, spol. s r.o., třída Tomáše Bati 299, Louky, 763 02 Zlín

O b s a h :

Úvod	7
-------------------	---

Výsledková část - mzdová sféra

Základní metodické přístupy	11
Popis publikovaných tabulek	12

Hrubá měsíční mzda

MZS-M0	Základní informace o hrubé měsíční mzdě	13
MZS-M1	Hrubá měsíční mzda podle pohlaví a věku	14
MZS-M2	Hrubá měsíční mzda podle vzdělání	14
MZS-M7	Hrubá měsíční mzda podle hlavních tříd a tříd zaměstnání CZ-ISCO	16
MZS-M8	Hrubá měsíční mzda podle podskupin a kategorií zaměstnání CZ-ISCO	20

Měsíční odpracovaná a neodpracovaná doba

MZS-T0	Základní informace o měsíční odpracované a neodpracované době	26
MZS-T8	Měsíční odpracovaná a neodpracovaná doba podle podskupin a kategorií zaměstnání CZ-ISCO	27

Hodinový výdělek

MZS-V0	Základní informace o hodinovém výdělku	30
MZS-V1	Hodinový výdělek podle pohlaví a věku	31
MZS-V8	Hodinový výdělek podle podskupin a kategorií zaměstnání CZ-ISCO	32

Dodatek - Technický popis šetření

1. Koncepce šetření	37
1.1 Základní soubor	37
1.2 Výběrový design RSCP-MZS	37
1.3 Struktura výběrového souboru RSCP-MZS	38
2. Vstupní údaje	39
2.1 Sběr dat	39
2.2 Nejdůležitější vstupní údaje	40
2.3 Klasifikace a číselníky	41
3. Nejdůležitější sledované ukazatele	42
3.1 Hrubá měsíční mzda	42
3.2 Měsíční odpracovaná a neodpracovaná doba	43
3.3 Hodinový výdělek	44
4. Dupočtové metody a kvalita odhadů	45
4.1 Dupočtové metody	45
4.2 Kvalita statistických odhadů	45
5. Definice vybraných pojmů	46



Úvodní část

Ú v o d

Regionální statistika ceny práce (RSCP) je systém pravidelného monitorování výdělkové úrovně a pracovní doby zaměstnanců v jednotlivých krajích České republiky formou statistického šetření. Sledovanými ukazateli výdělkové úrovně jsou hrubá měsíční mzda (plat) a hodinový výdělek. Šetření je obsahově harmonizováno se strukturálním šetřením EU „Structure of Earnings Survey“, viz nařízení Komise (ES) č. 1916/2000 ve znění pozdějších předpisů. Gestorem šetření je Ministerstvo práce a sociálních věcí (MPSV). Průběh a vývoj šetření RSCP řídí komise složená ze zástupců MPSV, Českého statistického úřadu (ČSÚ), Ministerstva financí, České národní banky, Českomoravské konfederace odborových svazů, Svazu průmyslu a dopravy ČR, CERGE-EI, VŠE v Praze a dalších institucí. Zpracovatelem RSCP je TREXIMA, spol. s r.o. (www.trexima.cz).

Šetření RSCP sleduje výdělky ve mzdové i platové sféře. Ve mzdové sféře je zjišťování prováděno pod názvem „Čtvrtletní šetření o průměrném výdělku“ a je zařazeno do programu statistických zjišťování vyhlášených ČSÚ ve sbírce zákonů pro příslušný kalendářní rok (viz příloha č. 2 Vyhlášky č. 302/2015 Sb., kterou se stanoví Program statistických zjišťování na rok 2016) a pro vybrané ekonomické subjekty je povinné. Zdrojem dat pro platovou sféru je Informační systém o platech, který je spravován Ministerstvem financí a je realizován s pololetní periodou.

Publikace RSCP jsou pro jednotlivé kraje vydávány od roku 2011 jednou ročně, a to samostatně za mzdovou a platovou sféru. Publikace RSCP obsahují údaje o mzdách (platech), pracovní době a hodinovém výdělku v podrobných klasifikacích, zejména podle jednotlivých zaměstnání.

Souhrnné výsledky šetření za Českou republiku obsahuje Informační systém o průměrném výdělku (ISPV).

Výsledkové publikace RSCP ve formátu Excel a ve formátu PDF jsou k dispozici na internetových stránkách MPSV (www.mpsv.cz) v sekci *Příjmy a životní úroveň*. Regionální statistika je zveřejňována na stránkách <http://portal.mpsv.cz/> v sekci *Zaměstnanost* v podsekci *Statistiky* pod odkazem *Statistika výdělků*. Všechny výsledkové publikace a aktuální studie a analýzy z oblasti odměňování nabízí portál www.ispv.cz. Ten zároveň slouží jako podpora respondentům RSCP, kteří zde naleznou všechny potřebné informace a podpůrné nástroje pro zasílání dat.

Ministerstvo práce a sociálních věcí děkuje všem respondentům šetření za přípravu vstupních dat pro šetření. Svědomitý přístup respondentů a dodržování termínů pro předání dat umožňují pravidelně uveřejňovat tuto publikaci.



Výsledková část **platová sféra**

Výsledková část - platová sféra

Základní metodické přístupy

Tato publikace přináší charakteristiky hrubého měsíčního platu, pracovní doby a hodinového výdělku získané za platovou sféru v rámci šetření RSCP (RSCP-PLS). V RSCP se zařazují do platové sféry ekonomické subjekty, které odměňují platem podle § 109 odst. 3 zákona č. 262/2006 Sb., zákoníku práce, ve znění pozdějších předpisů. Zdrojem dat je Informační systém o platech, který je spravován Ministerstvem financí a je realizován s pololetní periodou.

Primárním výsledkem RSCP jsou statistiky platové úrovně jednotlivých zaměstnání (od roku 2011 v klasifikaci CZ-ISCO) v jednotlivých krajích České republiky, dále statistiky platů, pracovní doby a hodinových výdělků v členění podle charakteristik zaměstnance i zaměstnavatele.

Vedle podnikového výkaznictví ČSÚ je RSCP dalším zdrojem informací o mzdách a platech v České republice. Výkaznictví ČSÚ sbírá údaje o evidenčním počtu zaměstnanců a vyplacených mzdách za ekonomický subjekt a publikuje průměrné mzdy v členění podle podnikových charakteristik. Jeho účelem je makroekonomický pohled na jednotlivá odvětví ekonomiky v rámci dlouhé časové řady. Naproti tomu údaje z RSCP slouží primárně k porovnávání mzdové úrovně jednotlivých skupin zaměstnanců – při znalosti mzdové diference, mzdových složek, pracovní doby – mezi sebou v podrobné klasifikaci zaměstnání CZ-ISCO a v různých krajích. Navíc umožňuje standardizované srovnání mezi jednotlivými zeměmi EU. Při srovnávání výsledků průměrných mezd ČSÚ a RSCP je třeba vzít v úvahu rozdílnou definici mzdové sféry podle RSCP a podnikatelské sféry podle ČSÚ a rozdílný způsob přepočtu zaměstnanců (na plné úvazky podle ČSÚ a na plnou placenou dobu podle RSCP).

Popis publikovaných tabulek

Tabulky v publikaci jsou rozděleny podle sledovaných ukazatelů do tří základních okruhů. Charakteristiky hrubého měsíčního platu, struktura platu a průměrná placená doba jsou v tabulkách s označením MZS-Mx, charakteristiky měsíční odpracované a neodpracované doby v tabulkách s označením MZS-Tx a charakteristiky hodinového výdělku v tabulkách s označením MZS-Vx.

Tabulky typu Mx obsahují údaj o počtu zaměstnanců přepočteném podle placených měsíců (podrobnější vysvětlení v kapitole 3.1 Technického dodatku), dále nejvýznamnější charakteristiky platové diferenciaci (viz tabulka níže), průměrný plat a jeho složení (podíl odměn, příplatků a náhrad) a odpovídající měsíční placenou dobu.

Tabulky typu Tx obsahují údaj o počtu zaměstnanců přepočteném podle evidenčních měsíců (podrobnější vysvětlení v kapitole 3.2 Technického dodatku), dále průměrnou měsíční pracovní dobu s výší přesčasu a neodpracovanou dobu s dobou dovolené a nemoci.

Tabulky typu Vx obsahují údaj o počtu zaměstnanců přepočteném podle placených měsíců a nejvýznamnější charakteristiky diferenciaci hodinového výdělku.

Statistické charakteristiky používané ve výsledkových tabulkách:

1. decil	První decil je hodnota, pod kterou leží 10 % nejnižších hodnot sledovaného znaku.
1. kvartil	První kvartil je hodnota, pod kterou leží 25 % nejnižších hodnot sledovaného znaku.
Medián	Medián je hodnota uprostřed vzestupně uspořádané řady hodnot sledovaného znaku, polovina hodnot je nižší než medián a druhá polovina je vyšší než medián.
3. kvartil	Třetí kvartil je hodnota, nad kterou leží 25 % nejvyšších hodnot sledovaného znaku.
9. decil	Devátý decil je hodnota, nad kterou leží 10 % nejvyšších hodnot sledovaného znaku.
Průměr	Průměr je počítán jako vážený (případně nevážený) aritmetický průměr sledovaného znaku.

Ostatní symboly používané ve výsledkových tabulkách:

"Neuvedeno"	Symbol "Neuvedeno" označuje kategorii zaměstnanců, u které nebyl uveden kód příslušného třídícího znaku.
"*"	Symbol "*" označuje nezveřejnitelný údaj z důvodu malého (méně než 50 zaměstnanců) či nereprezentativního vzorku zaměstnanců.

Základní informace o hrubém měsíčním platu

Středočeský kraj

Medián hrubého měsíčního platu 26 853 Kč/měs

Index mediánu hrubého měsíčního platu vůči roku 2015 105,0 %

Diferenciace

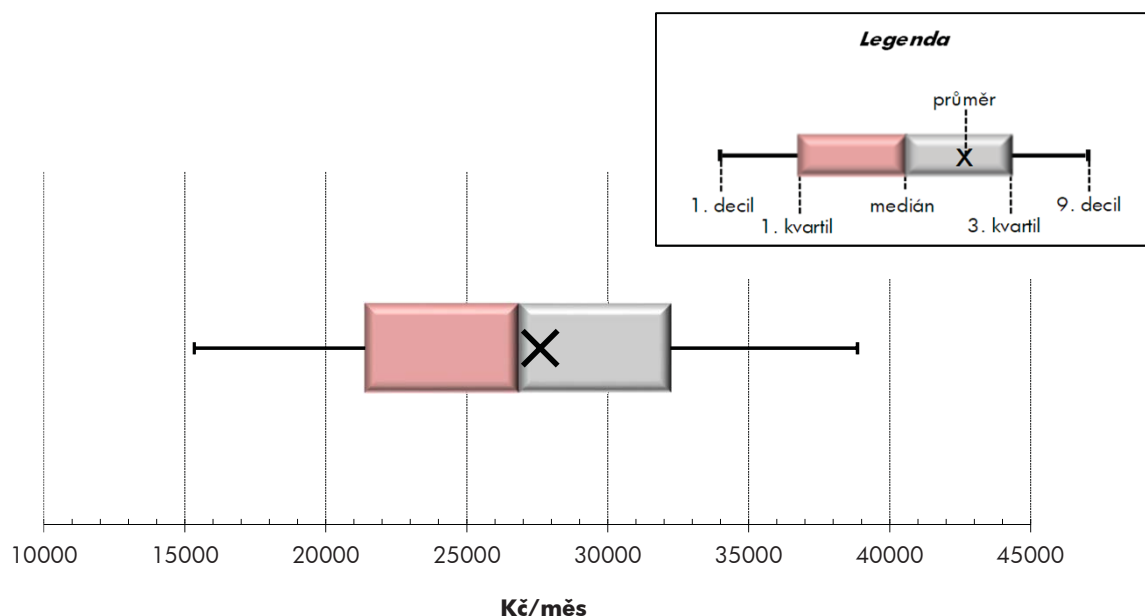
1. decil	- 10 % hrubých měsíčních platů menších než	15 339 Kč/měs
1. kvartil	- 25 % hrubých měsíčních platů menších než	21 400 Kč/měs
Medián	- 50 % hrubých měsíčních platů menších než	26 853 Kč/měs
3. kvartil	- 25 % hrubých měsíčních platů větších než	32 218 Kč/měs
9. decil	- 10 % hrubých měsíčních platů větších než	38 858 Kč/měs

Průměr hrubého měsíčního platu 27 614 Kč/měs

Podíl zaměstnanců s podprůměrným hrubým měsíčním platem 53,7 %

Vybrané složky hrubého měsíčního platu

Odměny	6,7 %
Příplatky	13,1 %
Náhrady	12,0 %

Průměrná placená doba 173,9 hod/měs**Počet zaměstnanců (přepočtený podle placených měsíců) 53,0 tis. osob**

Hrubý měsíční plat podle pohlaví a věku

Středočeský kraj

pohlaví/ věková skupina	počet zaměstnanců přepočtený podle placených měsíců	hrubý měsíční plat	
		medián	meziroční index
	tis. osob	Kč/měs	%
CELKEM - platová sféra	53,0	26 853	105,0
do 20 let	0,0	*	*
20 - 29 let	4,9	23 613	104,4
30 - 39 let	10,2	26 582	105,6
40 - 49 let	16,5	27 086	104,8
50 - 59 let	16,3	28 067	104,9
60 a více let	5,1	28 202	105,3
MUŽI	16,2	29 763	105,4
do 20 let	0,0	*	*
20 - 29 let	2,0	25 392	106,2
30 - 39 let	4,1	30 507	106,1
40 - 49 let	4,2	32 249	105,9
50 - 59 let	3,7	30 121	105,1
60 a více let	2,1	27 574	103,9
ŽENY	36,8	25 784	104,9
do 20 let	0,0	*	*
20 - 29 let	2,9	22 708	104,0
30 - 39 let	6,1	24 588	105,2
40 - 49 let	12,3	25 735	104,6
50 - 59 let	12,5	27 473	105,0
60 a více let	3,0	28 566	105,9

Hrubý měsíční plat podle vzdělání

Středočeský kraj

stupeň dosaženého vzdělání (KKOV)	počet zaměstnanců přepočtený podle placených měsíců	hrubý měsíční plat		
		medián	meziroční index	
	tis. osob	Kč/měs	%	
Základní a nedokončené	A-C	2,0	14 376	104,6
Střední bez maturity	D,E,H,J	8,5	17 438	105,4
Střední s maturitou	K-M	21,9	26 575	105,2
Vyšší odborné a bakalářské	N,R	4,6	29 239	104,9
Vysokoškolské	T,V	13,7	31 838	105,8
Neuveдено		2,2	25 564	104,1
CELKEM - platová sféra	53,0	26 853	105,0	

Hrubý měsíční plat podle pohlaví a věku

Středočeský kraj

diferenciace hrubého měsíčního platu				hrubý měsíční plat				placená doba
1. decil	1. kvartil	3. kvartil	9. decil	průměr	z toho			
Kč/měs	Kč/měs	Kč/měs	Kč/měs	Kč/měs	odměny	příplatky	náhrady	hod/měs
					%	%	%	
15 339	21 400	32 218	38 858	27 614	6,7	13,1	12,0	173,9
*	*	*	*	*	*	*	*	*
16 447	20 032	27 091	30 937	23 784	5,8	11,3	11,2	173,4
16 304	22 269	31 467	37 300	27 182	6,2	12,7	11,4	173,6
15 110	21 512	32 285	39 463	27 701	6,8	13,4	11,8	173,9
14 998	21 636	33 264	40 426	28 483	6,9	13,2	12,7	174,0
14 955	20 748	33 647	42 532	29 155	7,0	14,3	12,7	174,2
18 353	23 858	35 793	44 052	31 030	5,2	16,5	10,3	173,5
*	*	*	*	*	*	*	*	*
17 743	21 725	29 357	33 203	25 574	3,9	13,8	9,4	172,4
21 506	25 697	35 295	41 384	31 011	4,3	15,3	9,5	172,9
20 727	26 385	38 989	46 380	33 471	5,0	17,5	9,7	173,4
17 305	23 016	37 089	47 970	31 820	6,2	17,5	11,5	174,2
15 669	20 344	34 131	47 705	30 112	6,9	17,1	12,1	174,7
14 633	20 216	30 798	35 799	26 111	7,4	11,3	12,9	174,0
*	*	*	*	*	*	*	*	*
15 931	19 173	25 438	28 404	22 521	7,4	9,3	12,6	174,2
14 632	20 097	28 221	32 767	24 577	7,7	10,5	13,0	174,1
14 477	19 880	30 223	35 159	25 741	7,6	11,6	12,7	174,0
14 557	21 067	32 482	37 935	27 483	7,1	11,7	13,1	174,0
14 598	21 127	33 476	39 840	28 488	7,2	12,1	13,1	173,8

Hrubý měsíční plat podle vzdělání

Středočeský kraj

diferenciace hrubého měsíčního platu				hrubý měsíční plat				placená doba
1. decil	1. kvartil	3. kvartil	9. decil	průměr	z toho			
Kč/měs	Kč/měs	Kč/měs	Kč/měs	Kč/měs	odměny	příplatky	náhrady	hod/měs
					%	%	%	
11 201	12 584	17 177	20 837	15 329	6,8	10,1	10,0	174,0
12 673	14 349	21 706	25 688	18 526	7,2	12,3	9,6	174,1
18 485	22 881	31 285	36 003	27 162	6,1	13,2	11,2	173,4
21 598	24 474	35 136	41 607	30 520	6,0	14,4	12,0	173,7
25 387	28 295	38 114	49 090	35 023	7,4	13,4	13,8	174,5
18 186	22 198	29 389	33 457	25 989	7,3	10,2	13,7	173,5
15 339	21 400	32 218	38 858	27 614	6,7	13,1	12,0	173,9

Hrubý měsíční plat podle hlavních tříd a tříd zaměstnání CZ-ISCO

		Středočeský kraj	
hlavní třída / třída zaměstnání CZ-ISCO		počet zaměstnanců přepočtený podle placených měsíců	hrubý měsíční plat
		tis. osob	medián Kč/měs
D	Manuální pracovníci	12,1	16 507
T	Nemanuální pracovníci	40,9	28 654
1	Řídící pracovníci	2,6	42 498
11	Nejvyšší státní úředníci, nejvyšší představitelé společností	0,3	49 492
12	Řídící prac.správy podniku, obchod., admin. a pod. činností	0,3	37 138
13	Řídící pracovníci výroby, IT, vzdělávání a příbuzných oborů	1,9	42 470
14	Řídící prac.ubyt.,strav.služeb,obchodu,ost.řídící pracovníci	0,1	32 231
2	Specialisté	17,3	28 671
21	Specialisté v oblasti vědy a techniky	0,4	29 885
22	Specialisté v oblasti zdravotnictví	0,8	35 735
23	Specialisté v oblasti výchovy a vzdělávání	14,0	28 388
24	Specialisté v obchodní sféře a veřejné správě	0,9	31 827
25	Specialisté v oblasti ICT	0,1	31 474
26	Specialisté obl. právní, sociální, kulturní a příbuz.oblastí	1,0	26 735
3	Techničtí a odborní pracovníci	12,4	28 444
31	Techničtí a odborní pracovníci v oblasti vědy a techniky	0,8	25 505
32	Odborní pracovníci v oblasti zdravotnictví	1,4	32 051
33	Odborní pracovníci v obchodní sféře a veřejné správě	9,0	28 819
34	Odborní pracovníci v obl.práva,kultury,sportu,příbuz.oborech	1,0	22 760
35	Technici v oblasti ICT	0,2	27 291
4	Úředníci	2,6	24 283
41	Všeobecní admin.pracovníci,sekretáři,pracovníci zadávání dat	1,0	23 603
42	Pracovníci informačních služeb,na přepážkách,v příb.oborech	0,1	20 809
43	Úředníci pro zpracování číselných údajů a v logistice	0,4	25 745
44	Ostatní úředníci	1,1	24 652

Hrubý měsíční plat podle hlavních tříd a tříd zaměstnání CZ-ISCO

Středočeský kraj

diferenciace hrubého měsíčního platu				hrubý měsíční plat				placená doba
1. decil	1. kvartil	3. kvartil	9. decil	průměr	z toho			
Kč/měs	Kč/měs	Kč/měs	Kč/měs	Kč/měs	odměny	příplatky	náhrady	hod/měs
					%	%	%	
12 277	13 782	21 343	29 478	18 803	7,4	13,7	10,2	173,7
21 338	24 589	33 471	40 652	30 221	6,5	13,0	12,4	173,9
29 663	35 235	51 757	61 352	44 410	10,3	24,3	13,5	174,3
34 887	42 529	57 250	65 164	50 231	11,3	29,1	10,8	174,2
27 206	32 304	46 913	56 789	40 494	12,3	24,0	10,2	175,0
30 554	35 761	51 625	61 062	44 548	9,7	23,5	14,7	174,2
19 494	26 834	40 475	52 118	35 182	11,4	24,2	10,2	174,1
23 321	25 387	32 229	36 218	29 918	7,0	8,9	15,2	174,7
22 672	25 367	34 340	40 496	31 017	8,0	16,5	10,6	174,0
26 144	30 244	54 090	84 328	45 817	6,5	21,4	9,7	178,4
23 579	25 391	31 684	34 606	28 912	7,0	6,4	16,5	174,5
21 778	25 540	39 510	44 711	32 855	7,8	18,6	10,8	174,6
23 023	26 696	35 315	40 648	31 808	7,9	18,8	10,7	175,3
19 678	22 814	31 073	35 077	27 426	7,2	14,6	11,0	173,8
21 023	24 423	33 371	39 032	29 410	6,2	15,5	11,4	173,0
19 734	22 585	29 335	33 224	26 376	6,3	13,6	10,5	174,6
24 346	27 898	36 689	42 569	32 680	4,5	18,0	10,4	172,5
21 892	25 032	33 652	39 317	29 863	6,3	15,3	11,8	172,9
17 706	20 007	26 718	31 107	23 752	7,8	15,0	10,6	173,0
20 462	23 701	30 756	34 931	27 727	6,9	15,4	10,3	174,7
18 009	20 721	27 709	31 564	24 617	7,8	13,0	10,4	174,5
17 306	20 012	26 799	30 173	23 663	8,4	11,7	10,2	174,2
16 184	18 130	24 334	26 570	21 220	7,8	12,4	10,4	174,0
19 810	22 219	30 131	34 556	26 441	7,9	15,4	10,3	174,6
18 740	21 277	28 335	31 780	25 167	7,1	13,2	10,5	174,9

Hrubý měsíční plat podle hlavních tříd a tříd zaměstnání CZ-ISCO

		Středočeský kraj	
hlavní třída / třída zaměstnání CZ-ISCO		počet zaměstnanců přepočtený podle placených měsíců	hrubý měsíční plat
		tis. osob	medián Kč/měs
5	Pracovníci ve službách a prodeji	9,4	20 247
51	Pracovníci v oblasti osobních služeb	3,9	16 630
52	Pracovníci v oblasti prodeje	0,1	20 490
53	Pracovníci osob.péče ve vzdělávání,zdravotnictví,příbuz.obl.	2,9	20 287
54	Pracovníci v oblasti ochrany a ostrahy	2,6	31 724
6	Kvalifikovaní pracovníci v zemědělství,lesnictví a rybářství	0,1	21 900
61	Kvalifikovaní pracovníci v zemědělství	0,1	21 794
62	Kvalifikovaní pracovníci v lesnictví, rybářství a myslivosti	0,0	*
63	Farmáři, rybáři, lovci a sběrači samozásobitelé		
7	Řemeslníci a opraváři	0,5	21 961
71	Řemeslníci,kvalif.pracovníci na stavbách(kromě elektrikářů)	0,1	21 343
72	Kovodělníci,strojírenští dělníci,pracovníci v příb.oborech	0,2	22 704
73	Pracovníci v obl.uměleckých a tradičních řemesel, polygrafie	0,0	*
74	Pracovníci v oboru elektroniky a elektrotechniky	0,1	24 331
75	Zpracovatelé potravin,dřeva,textilu,pracovníci příbuz.oborů	0,1	18 255
8	Obsluha strojů a zařízení, montéři	0,8	21 452
81	Obsluha stacionárních strojů a zařízení	0,3	16 041
82	Montážní dělníci výrobků a zařízení		
83	Řidiči a obsluha pojízdných zařízení	0,6	23 300
9	Pomocní a nekvalifikovaní pracovníci	4,5	13 623
91	Uklízeči a pomocníci	2,8	13 456
92	Pomocní pracovníci v zemědělství, lesnictví a rybářství	0,0	*
93	Pomocní pracovníci těžby,staveb.,výroby,dopravy a příb.ob.	0,1	16 253
94	Pomocní pracovníci při přípravě jídla	0,2	14 495
95	Pracovníci pouličního prodeje a poskytování služeb		
96	Pracovníci s odpady a ostatní pomocní pracovníci	1,4	14 267
CELKEM - platová sféra		53,0	26 853

Hrubý měsíční plat podle hlavních tříd a tříd zaměstnání CZ-ISCO

Středočeský kraj

diferenciace hrubého měsíčního platu				hrubý měsíční plat				placená doba
1. decil	1. kvartil	3. kvartil	9. decil	průměr	z toho			
Kč/měs	Kč/měs	Kč/měs	Kč/měs	Kč/měs	odměny	příplatky	náhrady	hod/měs
					%	%	%	
14 293	16 429	27 377	35 097	22 699	6,4	16,9	10,9	172,4
13 451	14 713	19 782	23 335	17 718	8,8	8,7	10,0	174,8
15 274	17 190	24 053	27 120	20 742	6,3	12,5	10,0	173,2
16 048	18 008	22 790	28 664	21 214	6,1	18,0	11,1	171,5
21 600	27 117	37 027	42 413	32 016	4,6	23,1	11,6	169,8
15 701	18 528	25 629	31 415	23 015	14,3	17,1	9,4	178,4
15 363	17 867	26 029	31 953	22 940	15,3	16,9	9,5	179,0
*	*	*	*	*	*	*	*	*
16 278	18 967	24 853	28 006	22 083	7,9	16,1	10,1	176,3
16 550	19 269	23 908	28 767	22 088	7,0	17,2	9,6	177,8
17 158	19 502	25 416	27 705	22 418	7,6	16,2	10,1	175,7
*	*	*	*	*	*	*	*	*
19 045	20 946	26 818	29 373	24 126	8,0	18,1	10,8	177,2
14 415	15 272	20 602	23 267	18 424	11,5	11,3	10,4	174,7
14 700	17 244	26 280	29 643	21 803	7,7	20,1	10,1	175,6
13 442	14 504	20 038	24 452	17 521	5,8	15,2	9,7	176,3
17 295	19 872	27 797	30 127	23 672	8,3	21,6	10,2	175,3
11 169	12 361	15 639	18 985	14 513	7,3	8,1	9,7	174,7
11 734	12 493	14 766	16 336	13 872	7,9	6,4	9,7	174,6
*	*	*	*	*	*	*	*	*
10 452	14 149	20 587	23 897	17 399	5,6	11,7	10,4	176,8
12 587	13 494	16 163	17 539	14 843	8,9	6,4	9,5	173,9
10 389	11 473	18 622	22 919	15 597	5,9	11,1	9,6	174,9
15 339	21 400	32 218	38 858	27 614	6,7	13,1	12,0	173,9

Hrubý měsíční plat podle podskupin zaměstnání CZ-ISCO

podskupina zaměstnání / kategorie zaměstnání CZ-ISCO	Středočeský kraj	
	počet zaměstnanců přepočtený podle placených měsíců	hrubý měsíční plat
	tis. osob	medián Kč/měs
1112 Nejvyšší státní úředníci	0,2	49 019
1120 Nejvyšší představitelé společností (kromě polit.,zájim.org.)	0,1	51 206
1211 Řídící pracovníci v oblasti financí (kr.fin.,pojišť.služeb)	0,1	38 202
1212 Řídící pracovníci v oblasti lidských zdrojů	0,0	35 277
1219 Ostatní řídicí pracovníci správy podniku a pod. činností	0,2	36 759
1341 Řídící pracovníci v oblasti péče o děti	0,5	35 122
1343 Řídící pracovníci v oblasti péče o seniory	0,1	35 589
1344 Řídící pracovníci v sociální oblasti (kromě péče o seniory)	0,1	41 856
1345 Řídící pracovníci v oblasti vzdělávání	1,0	47 142
1349 Řídící pracovníci knihoven, muzeí, práva a bezpečnosti	0,1	49 182
2132 Specialisté v zemědělství, lesnictví, rybářství a vod.hosp.	0,1	31 630
2133 Specialisté ochrany životního prostředí (kr.přum.ekologie)	0,1	28 099
2141 Specialisté v oblasti průmysl.inženýrství a příbuz.oblastech	0,1	31 854
2211 Praktičtí lékaři	0,0	52 307
2212 Lékaři specialisté	0,2	73 444
2221 Všeobecné sestry se specializací	0,3	32 669
2320 Učitelé odborných předmětů, praktického vyučování, lektori	1,2	28 927
2330 Učitelé SŠ (kr.odborných předmětů), konzervatořích, 2.st.ZŠ	4,2	30 125
2341 Učitelé na 1. stupni ZŠ	3,1	30 221
2342 Učitelé v oblasti předškolní výchovy	2,8	24 644
2354 Lektori a učitelé hudby na ostatních školách	0,4	28 298
2355 Lektori a učitelé umění na ostatních školách	0,1	29 030
2359 Specialisté,odborní pracovníci v obl.výchovy,vzdělávání j.n.	1,3	25 758
2411 Specialisté v oblasti účetnictví	0,2	30 299
2422 Specialisté v oblasti strategie a politiky organizací	0,5	34 410
2522 Systémoví administrátoři, správci počítačových sítí	0,1	32 339
2612 Soudci a příbuzní pracovníci	0,1	29 664
2619 Specialisté v oblasti práva a příbuzných oblastech j.n.	0,1	32 516
2621 Specialisté archiváři,kurátoři a správci památkových objektů	0,1	24 700
2634 Psychologové	0,1	29 008
2635 Specialisté v oblasti sociální práce	0,5	24 660
3112 Stavební technici	0,2	29 682
3118 Technici kartografové,zeměměřiči,pracovníci v příbuz.oborech	0,4	23 702
3119 Technici v ostatních průmyslových oborech	0,1	25 125
3221 Všeobecné sestry bez specializace	0,7	31 684
3255 Odborní pracovníci v oblasti rehabilitace	0,1	27 391
3256 Zdravotničtí asistenti (praktické sestry)	0,0	27 630
3258 Zdravotničtí záchranáři	0,3	40 905
3313 Odborní pracovníci účetnictví, ekonomiky, personalistiky	1,3	26 948
3333 Odborní pracovníci úřadů práce a pracovních agentur	0,2	25 396
3341 Vedoucí v oblasti administrativních agend	0,2	39 259
3342 Odborní administrativní pracovníci v právní oblasti	0,1	26 099
3343 Odborní pracovníci v administrativě a správě organizace	2,1	27 424
3352 Pracovníci veřejné správy v oblasti daní	1,2	29 090

Hrubý měsíční plat podle podskupin zaměstnání CZ-ISCO

Středočeský kraj

diferenciace hrubého měsíčního platu				hrubý měsíční plat				placená doba
1. decil	1. kvartil	3. kvartil	9. decil	průměr	z toho			
Kč/měs	Kč/měs	Kč/měs	Kč/měs	Kč/měs	odměny	příplatky	náhrady	hod/měs
					%	%	%	
35 496	42 729	55 740	63 004	49 276	11,0	27,9	10,8	174,2
35 194	42 945	60 020	66 190	52 419	12,0	31,5	11,2	174,3
25 438	32 589	47 451	63 228	41 185	12,7	26,7	9,7	175,0
30 042	32 973	38 346	53 995	37 915	9,6	20,0	10,0	177,7
27 016	30 390	46 913	56 948	39 818	12,5	22,9	10,6	174,3
28 195	30 898	40 203	44 303	35 797	7,6	19,4	15,4	174,5
28 055	31 978	40 289	49 908	37 286	9,6	20,7	10,0	174,1
27 791	33 711	56 223	73 904	46 280	12,8	25,3	11,3	176,3
36 067	40 498	54 928	62 196	48 258	10,3	24,0	15,7	174,3
32 161	40 336	64 736	73 076	51 938	7,0	29,8	11,0	171,4
22 496	26 580	34 923	38 528	30 959	14,3	12,3	9,6	174,3
23 179	24 770	30 807	36 948	29 115	5,2	15,9	10,4	174,1
23 499	27 730	34 533	41 232	31 879	4,9	20,7	11,5	174,3
35 959	43 948	64 002	72 537	53 722	9,1	16,5	10,3	187,7
41 324	57 486	93 282	110 958	75 878	6,3	28,1	9,0	191,1
25 797	29 470	35 607	38 332	32 450	5,3	16,2	10,3	171,1
24 549	26 419	31 788	34 839	29 544	5,7	6,8	17,1	174,3
25 452	27 455	32 847	35 872	30 624	7,2	7,2	16,9	174,6
25 739	27 710	32 374	34 653	30 310	7,5	6,0	16,7	174,6
22 137	23 292	26 020	28 163	24 980	6,2	3,3	15,6	174,3
24 017	25 763	30 660	33 315	28 659	5,7	4,5	16,2	174,3
24 619	26 315	31 947	34 192	29 106	6,9	4,7	17,1	175,4
22 484	23 919	28 515	32 700	26 731	6,9	6,5	16,4	174,7
22 870	25 819	35 070	40 303	30 832	8,1	16,9	10,2	174,7
21 739	26 090	41 695	45 805	34 397	7,5	19,5	11,1	174,5
25 393	28 244	36 337	41 398	33 552	6,3	21,0	10,7	175,9
24 319	26 775	31 677	32 821	29 041	15,5	5,0	10,1	174,1
25 321	28 967	35 271	38 975	32 548	8,9	13,3	10,9	174,5
19 678	21 772	29 285	34 809	26 267	5,3	12,6	9,9	175,5
24 642	26 500	34 942	39 946	31 783	5,9	15,1	14,4	175,8
18 370	22 010	29 556	33 338	25 788	5,8	17,4	10,7	172,3
23 689	26 466	32 961	37 192	30 273	7,0	18,2	10,2	174,6
19 026	21 559	26 089	28 946	23 950	5,2	7,1	10,0	174,1
19 358	22 338	28 068	33 896	25 686	6,6	17,4	10,4	175,7
25 414	28 569	34 252	36 661	31 262	4,3	16,1	10,3	169,8
21 080	24 254	30 902	33 903	27 636	7,6	10,6	11,9	174,6
18 718	22 669	32 416	34 693	27 485	6,4	15,9	9,6	170,7
34 166	37 127	44 719	48 589	41 296	3,0	25,4	10,2	177,3
21 104	23 600	31 221	35 182	27 769	9,4	13,8	10,2	174,3
20 668	23 130	27 335	29 059	25 242	7,0	10,1	9,8	177,9
22 402	27 557	44 256	49 529	36 793	10,3	20,9	10,4	174,3
18 277	21 709	29 386	33 633	26 167	15,9	7,4	9,9	174,1
21 006	23 940	31 514	36 886	28 382	7,1	15,8	11,2	173,7
24 129	26 955	31 536	34 448	29 245	6,6	15,1	12,4	174,1

Hrubý měsíční plat podle podskupin zaměstnání CZ-ISCO

podskupina zaměstnání / kategorie zaměstnání CZ-ISCO	Středočeský kraj	
	počet zaměstnanců přepočtený podle placených měsíců	hrubý měsíční plat
	tis. osob	medián Kč/měs
3353 Pracovníci veřejné správy v oblasti sociálních, jiných dávek	0,7	25 049
3354 Pracovníci veřejné správy vydávající různá povolení	0,3	27 194
3359 Pracovníci veřejné správy v oblasti státních regulací j.n.	0,1	27 842
3412 Odborní pracovníci v oblasti sociální práce	0,8	22 645
3511 Technici provozu ICT, technici programátoři	0,1	28 682
4110 Všeobecní administrativní pracovníci	0,7	24 244
4120 Sekretáři (všeobecní)	0,1	23 130
4131 Pracovníci pro zpracování textů, písaři	0,1	19 785
4311 Úředníci v oblasti účetnictví	0,2	25 626
4312 Úředníci v oblasti statistiky, finančnictví a pojišťovnictví	0,1	23 502
4313 Mzdoví účetní	0,0	27 555
4321 Úředníci ve skladech	0,0	21 627
4323 Pracovníci v dopravě a přepravě	0,1	33 462
4411 Knihovníci	0,3	21 532
4415 Pracovníci evidence dat a archivů	0,1	23 702
4416 Personální referenti	0,0	26 525
4419 Úředníci j.n.	0,6	26 510
5120 Kuchaři (kromě šéfkuchařů), pomocní kuchaři	2,3	16 090
5151 Vedoucí provozu stravovacích, ubytovacích a dalších zařízení	0,5	21 972
5153 Správci objektů	1,0	16 895
5230 Pokladníci a prodavači vstupenek a jízdenek	0,1	22 154
5312 Asistenti pedagogů	0,5	20 704
5321 Ošetřovatelé a prac. sociálních služeb v obl. pobytové péče	1,2	20 017
5322 Ošetřovatelé a prac.soc.služeb v obl.ambul. služeb,dom. péče	0,2	18 192
5329 Pracovníci osobní péče ve zdravotní a sociální oblasti j.n.	1,0	20 767
5411 Příslušníci HZS ČR,hasiči ostatních jednotek požární ochrany	1,0	35 070
5412 Policisté	0,7	31 637
5414 Pracovníci ostrahy a bezpečnostních agentur	0,2	16 038
6113 Zahradníci a pěstitelé v zahradnických školkách	0,1	22 752
7112 Zedníci, kamnáři, dlaždiči a montéři suchých staveb	0,1	21 300
7222 Nástrojaři a příbuzní pracovníci	0,2	22 213
7231 Mechanici a opraváři motorových vozidel	0,0	24 179
7411 Stavební a provozní elektrikáři	0,0	25 309
7533 Švadleny, šičky, vyšivači a pracovníci v příbuzných oborech	0,0	17 598
8157 Obsluha strojů v prádelnách a čistírnách	0,1	14 924
8182 Obsluha parních turbín, kotlů a příbuzných zařízení	0,1	19 783
8189 Obsluha stacionárních strojů a zařízení j.n.	0,1	20 870
8322 Řidiči osobních a malých dodávkových automobilů, taxikáři	0,1	20 265
8332 Řidiči nákladních automobilů, tahačů a speciálních vozidel	0,4	25 354
8341 Řidiči a obsluha zemědělských a lesnických strojů	0,0	19 580
9112 Uklízeči a pomocníci v hotelích,admin.,průmysl.a j.objektech	2,7	13 433
9121 Pracovníci pro ruční praní a žehlení	0,0	15 126
9333 Pomocní manipulační pracovníci (kromě výroby)	0,0	15 826
9412 Pomocníci v kuchyni	0,2	14 512

Hrubý měsíční plat podle podskupin zaměstnání CZ-ISCO

Středočeský kraj

diferenciace hrubého měsíčního platu				hrubý měsíční plat				placená doba
1. decil	1. kvartil	3. kvartil	9. decil	průměr	z toho			
Kč/měs	Kč/měs	Kč/měs	Kč/měs		Kč/měs	odměny	příplatky	náhrady
					%	%	%	
20 510	22 775	27 463	31 373	25 920	8,5	9,3	9,9	177,1
22 418	24 829	30 047	32 703	27 394	5,5	14,9	10,8	174,2
20 922	25 063	31 681	43 305	29 817	7,7	14,9	10,1	176,2
17 874	19 949	26 507	31 388	23 708	7,9	15,5	10,7	172,9
21 681	25 313	33 101	35 351	29 380	7,4	15,6	10,5	174,5
17 530	20 669	27 171	30 245	24 118	7,9	11,9	10,2	174,2
17 046	19 304	26 952	30 466	23 457	7,8	13,8	10,2	173,9
16 291	17 853	21 432	23 918	19 866	15,5	4,2	9,9	174,1
20 137	23 185	28 511	32 418	26 112	8,2	13,5	10,2	174,5
18 934	20 825	26 907	31 025	24 594	5,9	12,6	10,5	175,1
20 623	25 011	30 036	31 853	27 058	9,8	13,5	10,0	173,5
17 185	18 735	23 599	26 429	21 723	6,0	14,6	11,8	174,6
22 244	29 848	35 178	37 013	31 797	8,3	23,8	10,0	174,8
17 140	19 381	24 097	26 129	21 888	6,2	11,1	10,4	174,9
18 833	21 203	25 970	30 363	24 211	6,9	12,4	10,7	176,1
20 507	23 609	28 578	34 914	26 993	8,8	13,5	11,4	173,9
20 228	23 162	29 596	32 777	26 813	7,4	14,1	10,5	174,8
13 323	14 477	18 081	20 973	16 704	9,0	7,0	10,1	174,5
14 732	18 922	25 403	28 137	22 201	9,3	12,5	10,4	174,8
13 466	14 690	20 178	23 508	17 871	8,6	9,3	9,6	174,8
16 789	18 858	24 733	27 569	22 266	6,6	12,9	10,1	173,5
15 870	18 247	23 434	26 770	20 940	7,6	11,4	14,5	174,9
16 131	18 079	21 876	24 239	20 261	7,4	17,5	10,6	169,1
15 301	16 682	20 855	22 406	18 738	5,0	14,8	10,5	173,8
16 141	18 245	27 263	33 545	22 875	4,3	21,8	10,2	172,5
28 231	30 952	39 946	45 178	36 034	5,9	22,4	11,5	166,9
22 904	27 533	35 959	40 500	31 862	5,4	30,0	9,7	176,7
12 627	13 949	18 869	24 502	17 236	4,9	19,8	9,7	169,7
15 363	18 402	27 368	33 353	23 469	16,5	16,8	9,5	179,9
16 550	18 871	23 330	28 418	21 978	7,1	18,0	9,5	177,4
16 791	18 954	24 397	27 377	21 859	7,6	15,3	9,9	175,8
20 763	22 111	27 293	29 794	24 578	7,1	19,4	11,0	176,0
20 359	22 103	27 386	29 990	25 241	8,4	20,2	10,9	178,7
14 284	15 245	19 501	23 204	17 992	12,0	11,0	10,4	174,8
13 442	14 270	16 041	17 622	15 200	7,2	12,3	9,8	174,6
13 525	16 157	23 554	27 546	20 165	5,4	18,2	9,8	177,3
16 063	17 677	23 226	25 715	20 883	3,7	17,4	9,4	180,0
16 391	18 318	23 070	25 535	20 917	6,8	14,8	9,7	179,1
18 884	21 481	29 067	30 953	25 138	9,0	25,0	10,4	173,3
15 198	17 197	23 655	25 072	20 043	7,7	15,8	9,7	175,8
11 713	12 485	14 713	16 251	13 835	7,9	6,3	9,7	174,6
12 620	14 029	17 049	19 103	15 663	10,7	10,5	10,4	174,8
11 015	14 210	18 304	20 735	16 117	5,2	8,0	10,5	174,7
12 587	13 492	16 163	17 539	14 850	8,9	6,3	9,5	173,9

Hrubý měsíční plat podle podskupin zaměstnání CZ-ISCO

Středočeský kraj		
podskupina zaměstnání / kategorie zaměstnání CZ-ISCO	počet zaměstnanců přepočtený podle placených měsíců	hrubý měsíční plat
		medián
	tis. osob	Kč/měs
9613 Uklízeči veřejných prostranství, čističi kanalizací	1,2	13 975
9622 Pomocní pracovníci údržby budov a souvisejících prostor	0,1	19 286

Hrubý měsíční plat podle podskupin zaměstnání CZ-ISCO

Středočeský kraj

diferenciace hrubého měsíčního platu				hrubý měsíční plat			placená doba	
1. decil	1. kvartil	3. kvartil	9. decil	průměr	z toho			
Kč/měs	Kč/měs	Kč/měs	Kč/měs		Kč/měs	odměny	příplatky	náhrady
					%	%	%	
10 301	11 266	18 482	23 071	15 458	6,0	10,8	9,6	175,1
11 044	13 987	22 462	23 945	18 413	6,6	13,2	9,4	175,7

Základní informace o měsíční odpracované a neodpracované době

Středočeský kraj

Průměrná měsíční odpracovaná doba 141,7 hod/měs

z toho přesčas 1,2 hod/měs

Diferenciace

1. decil - 10 % měsíčních odpracovaných dob menších než 127,3 hod/měs

1. kvartil - 25 % měsíčních odpracovaných dob menších než 136,7 hod/měs

Medián - 50 % měsíčních odpracovaných dob menších než 144,4 hod/měs

3. kvartil - 25 % měsíčních odpracovaných dob větších než 150,9 hod/měs

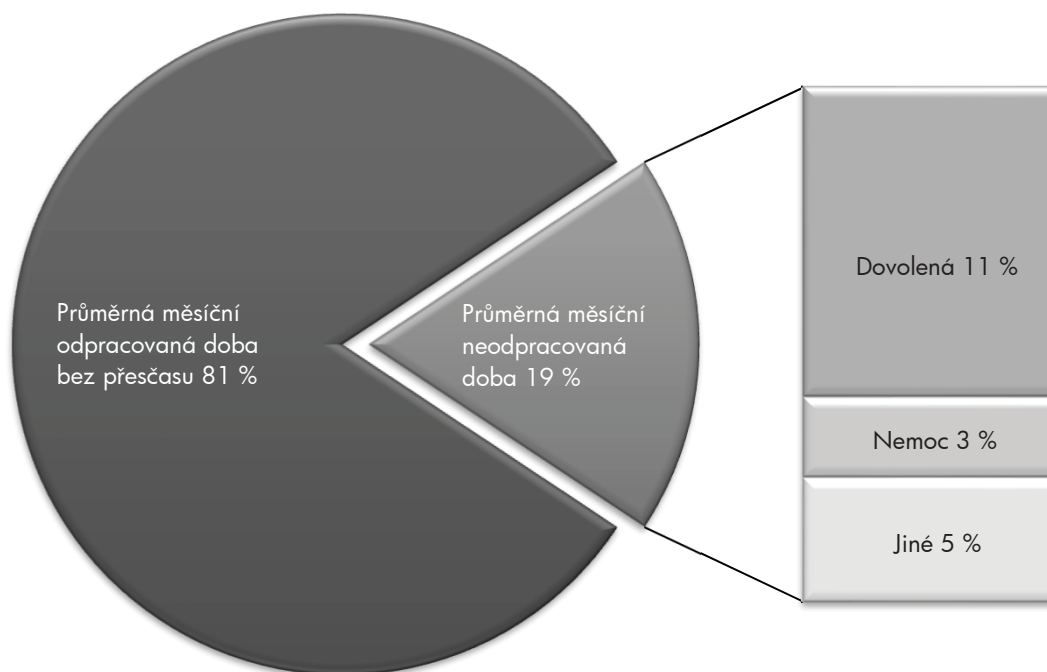
9. decil - 10 % měsíčních odpracovaných dob větších než 154,7 hod/měs

Průměrná měsíční neodpracovaná doba 32,1 hod/měs

z toho dovolená 19,3 hod/měs

z toho nemoc 5,0 hod/měs

Struktura fondu pracovní doby



**Měsíční odpracovaná a neodpracovaná doba
podle podskupin zaměstnání CZ-ISCO**

podskupina zaměstnání/ kategorie zaměstnání CZ-ISCO	počet zaměstnanců přepočtený podle evid. měsíců tis. osob	odpracovaná doba		neodpracovaná doba		
		celkem	z toho přesčas	celkem	z toho	
					hod/měs	hod/měs
		hod/měs	hod/měs	hod/měs	hod/měs	hod/měs
1112 Nejvyšší státní úředníci	0,2	147,3	0,1	26,9	16,5	1,4
1120 Nejvyšší představitelé společností (kromě polit.,zájm.org.)	0,1	148,2	0,1	26,1	18,3	0,8
1211 Řídící pracovníci v oblasti financí (kr.fin.,pojišť.služeb)	0,1	149,8	0,7	25,1	15,5	3,4
1212 Řídící pracovníci v oblasti lidských zdrojů	0,1	149,8	0,0	27,9	16,4	3,2
1219 Ostatní řídicí pracovníci správy podniku a pod. činností	0,2	146,6	0,6	27,6	16,4	3,6
1341 Řídící pracovníci v oblasti péče o děti	0,5	139,3	0,3	35,1	25,6	2,6
1343 Řídící pracovníci v oblasti péče o seniory	0,1	145,7	1,9	28,2	16,1	4,3
1344 Řídící pracovníci v sociální oblasti (kromě péče o seniory)	0,1	146,9	0,2	29,4	18,7	2,5
1345 Řídící pracovníci v oblasti vzdělávání	1,1	138,8	0,2	35,5	25,9	1,3
1349 Řídící pracovníci knihoven, muzeí, práva a bezpečnosti	0,1	145,4	2,1	26,0	17,0	2,2
2132 Specialisté v zemědělství, lesnictví, rybářství a vod.hosp.	0,1	146,9	0,3	27,5	15,7	3,8
2133 Specialisté ochrany životního prostředí (kr.prům.ekologie)	0,1	146,7	0,1	27,4	16,3	2,9
2141 Specialisté v oblasti průmysl.inženýrství a příbuz.oblastech	0,1	145,1	0,1	29,2	16,7	3,3
2211 Praktičtí lékaři	0,0	158,5	12,8	28,3	18,2	3,3
2212 Lékaři specialisté	0,2	164,8	19,6	25,9	16,9	2,7
2221 Všeobecné sestry se specializací	0,3	144,2	2,6	26,8	16,6	5,8
2320 Učitelé odborných předmětů, praktického vyučování, lektori	1,2	134,8	0,2	39,6	25,7	4,4
2330 Učitelé SŠ (kr.odborných předmětů), konzervatořích, 2.st.ZŠ	4,3	134,7	0,2	39,9	26,0	3,1
2341 Učitelé na 1. stupni ZŠ	3,1	134,5	0,2	40,2	25,9	3,6
2342 Učitelé v oblasti předškolní výchovy	2,9	136,5	0,1	37,8	25,6	4,4
2354 Lektori a učitelé hudby na ostatních školách	0,4	137,3	0,1	37,0	26,2	2,3
2355 Lektori a učitelé umění na ostatních školách	0,1	135,6	0,4	39,8	25,9	2,9
2359 Specialisté,odborní pracovníci v obl.výchovy,vzdělávání j.n.	1,4	135,2	0,3	39,5	25,6	4,4
2411 Specialisté v oblasti účetnictví	0,3	147,9	0,5	26,8	16,1	3,8
2422 Specialisté v oblasti strategie a politiky organizací	0,5	145,9	0,1	28,7	16,3	2,9
2522 Systémoví administrátoři, správci počítačových sítí	0,1	148,0	1,0	28,1	16,6	3,6
2612 Soudci a příbuzní pracovníci	0,1	146,3	0,0	27,8	16,4	4,1
2619 Specialisté v oblasti práva a příbuzných oblastech j.n.	0,1	143,4	0,0	31,2	16,7	5,5
2621 Specialisté archiváři,kurátoři a správci památkových objektů	0,1	150,6	1,4	24,9	16,5	1,6
2634 Psychologové	0,1	138,4	0,1	37,5	22,0	3,4
2635 Specialisté v oblasti sociální práce	0,5	142,6	0,3	29,8	16,3	6,3
3112 Stavební technici	0,2	146,9	0,4	27,7	16,1	4,0
3118 Technici kartografové,zeměměřiči,pracovníci v příbuz.oborech	0,4	144,1	0,0	30,0	16,4	6,9
3119 Technici v ostatních průmyslových oborech	0,1	145,0	1,7	30,7	15,6	7,3
3221 Všeobecné sestry bez specializace	0,7	143,9	2,0	25,8	16,4	5,3
3255 Odborní pracovníci v oblasti rehabilitace	0,1	138,7	0,6	35,8	16,7	11,2
3256 Zdravotničtí asistenti (praktické sestry)	0,1	147,6	2,4	23,2	16,0	4,5
3258 Zdravotničtí záchranáři	0,3	148,5	13,3	28,3	17,6	5,3
3313 Odborní pracovníci účetnictví, ekonomiky, personalistiky	1,3	147,1	0,3	27,2	16,2	3,4
3333 Odborní pracovníci úřadů práce a pracovních agentur	0,2	144,5	0,0	33,3	16,2	7,7
3341 Vedoucí v oblasti administrativních agend	0,2	148,3	0,3	26,0	16,5	2,8
3342 Odborní administrativní pracovníci v právní oblasti	0,1	145,4	0,1	28,7	16,9	5,3
3343 Odborní pracovníci v administrativě a správě organizace	2,1	143,9	0,4	29,8	16,6	5,4
3352 Pracovníci veřejné správy v oblasti daní	1,2	139,9	0,0	34,2	16,6	5,3

**Měsíční odpracovaná a neodpracovaná doba
podle podskupin zaměstnání CZ-ISCO**

Středočeský kraj						
podskupina zaměstnání/ kategorie zaměstnání CZ-ISCO	počet zaměstnanců přepočtený podle evid. měsíců tis. osob	odpracovaná doba		neodpracovaná doba		
		celkem hod/měs	z toho přesčas hod/měs	celkem hod/měs	z toho	
					dovolená	nemoc
3353 Pracovníci veřejné správy v oblasti sociálních, jiných dávek	0,7	145,5	0,0	31,6	16,3	6,1
3354 Pracovníci veřejné správy vydávající různá povolení	0,3	145,0	0,2	29,2	16,5	4,8
3359 Pracovníci veřejné správy v oblasti státních regulací j.n.	0,1	146,6	0,0	29,7	16,5	3,6
3412 Odborní pracovníci v oblasti sociální práce	0,9	142,3	0,7	30,6	16,7	7,2
3511 Technici provozu ICT, technici programátoři	0,1	146,3	0,5	28,2	16,7	2,5
4110 Všeobecní administrativní pracovníci	0,8	146,1	0,2	28,2	16,3	4,4
4120 Sekretáři (všeobecní)	0,1	147,7	0,4	26,3	16,3	2,8
4131 Pracovníci pro zpracování textů, písaři	0,1	143,5	0,1	30,7	16,6	7,6
4311 Úředníci v oblasti účetnictví	0,2	148,4	0,1	26,0	15,9	2,1
4312 Úředníci v oblasti statistiky, finančnictví a pojišťovnictví	0,1	147,3	0,1	27,9	16,5	2,4
4313 Mzdoví účetní	0,0	145,1	0,3	28,3	15,3	2,4
4321 Úředníci ve skladech	0,0	141,2	1,0	33,4	16,2	8,0
4323 Pracovníci v dopravě a přepravě	0,1	148,6	1,0	26,2	16,1	2,9
4411 Knihovníci	0,3	146,2	0,3	28,7	16,6	4,4
4415 Pracovníci evidence dat a archivů	0,1	146,2	0,4	29,9	16,8	3,5
4416 Personální referenti	0,0	146,5	0,1	27,4	16,5	1,8
4419 Úředníci j.n.	0,7	145,6	0,5	29,2	16,4	4,8
5120 Kuchaři (kromě šéfkuchařů), pomocní kuchaři	2,4	143,7	0,6	30,9	16,2	7,6
5151 Vedoucí provozu stravovacích, ubytovacích a dalších zařízení	0,5	146,6	0,7	28,2	16,5	3,9
5153 Správci objektů	1,0	146,7	0,7	28,1	16,1	5,7
5230 Pokladníci a prodavači vstupenek a jízdenek	0,1	147,4	0,5	26,0	15,4	4,3
5312 Asistenti pedagogů	0,5	136,6	0,6	38,3	22,7	6,8
5321 Ošetřovatelé a prac. sociálních služeb v obl. pobytové péče	1,2	139,7	1,3	29,4	16,5	8,2
5322 Ošetřovatelé a prac.soc.služeb v obl.ambul. služeb,dom. péče	0,2	142,6	0,7	31,2	16,4	7,6
5329 Pracovníci osobní péče ve zdravotní a sociální oblasti j.n.	1,1	142,9	5,1	29,3	16,3	8,7
5411 Příslušníci HZS ČR,hasiči ostatních jednotek požární ochrany	1,0	142,2	2,8	24,7	18,5	3,8
5412 Policisté	0,7	150,0	7,0	26,5	15,6	4,8
5414 Pracovníci ostrahy a bezpečnostních agentur	0,2	144,3	2,2	25,4	14,9	5,6
6113 Zahradníci a pěstitelé v zahradnických školkách	0,1	151,2	5,5	28,6	16,2	5,3
7112 Zedníci, kamnáři, dlaždiči a montéři suchých staveb	0,1	150,2	3,0	27,2	15,3	6,1
7222 Nástrojář a příbuzní pracovníci	0,2	148,1	1,7	27,7	16,0	5,6
7231 Mechanici a opraváři motorových vozidel	0,0	141,7	2,5	34,1	16,9	9,5
7411 Stavební a provozní elektrikáři	0,0	146,9	3,9	31,6	17,8	6,5
7533 Švadleny, šičky, vyšivači a pracovníci v příbuzných oborech	0,0	141,7	0,4	33,0	16,2	9,5
8157 Obsluha strojů v prádelnách a čistírnách	0,1	146,9	0,6	27,6	16,4	5,3
8182 Obsluha parních turbín, kotlů a příbuzných zařízení	0,1	150,6	5,2	26,6	14,7	5,8
8189 Obsluha stacionárních strojů a zařízení j.n.	0,1	155,1	5,1	24,7	15,7	4,2
8322 Řidiči osobních a malých dodávkových automobilů, taxikáři	0,1	150,7	5,9	28,2	16,2	5,9
8332 Řidiči nákladních automobilů, tahačů a speciálních vozidel	0,4	141,9	2,2	31,3	16,3	8,1
8341 Řidiči a obsluha zemědělských a lesnických strojů	0,0	143,7	2,3	32,0	15,4	9,5
9112 Uklízeči a pomocníci v hotelích,admin.,průmysl.a j.objektech	2,9	144,9	0,5	29,7	15,8	7,6
9121 Pracovníci pro ruční praní a žehlení	0,1	142,9	0,3	31,9	16,3	8,5
9333 Pomocní manipulační pracovníci (kromě výroby)	0,0	145,3	0,9	29,4	16,7	7,4
9412 Pomocníci v kuchyni	0,2	142,7	0,5	31,2	15,4	8,8

**Měsíční odpracovaná a neodpracovaná doba
podle podskupin zaměstnání CZ-ISCO**

Středočeský kraj

podskupina zaměstnání/ kategorie zaměstnání CZ-ISCO	počet zaměstnanců přepočtený podle evid. měsíců tis. osob	odpracovaná doba		neodpracovaná doba		
		celkem	z toho přesčas	celkem	z toho	
		hod/měs	hod/měs	hod/měs	dovolená	nemoc
9613 Uklízeči veřejných prostranství,čističi kanalizací	1,3	145,8	1,1	29,4	15,2	7,8
9622 Pomocní pracovníci údržby budov a souvisejících prostor	0,1	146,7	1,6	29,0	15,2	7,1

Základní informace o hodinovém výdělků

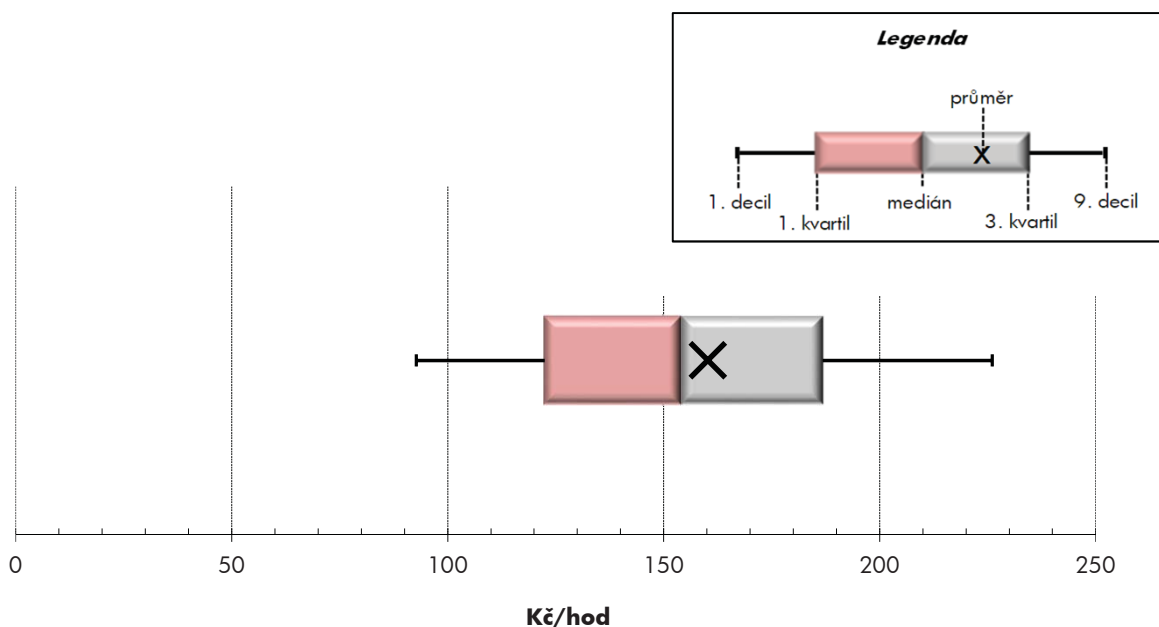
Středočeský kraj

Medián hodinového výdělku	154,1 Kč/hod
Index mediánu hodinového výdělku vůči 4. čtvrtletí 2015	102,3 %

Diferenciace

1. decil - 10 % hodinových výdělků menších než	92,8 Kč/hod
1. kvartil - 25 % hodinových výdělků menších než	122,4 Kč/hod
Medián - 50 % hodinových výdělků menších než	154,1 Kč/hod
3. kvartil - 25 % hodinových výdělků větších než	186,8 Kč/hod
9. decil - 10 % hodinových výdělků větších než	226,1 Kč/hod

Průměr hodinového výdělku	160,2 Kč/hod
--	---------------------



Hodinový výdělek se zjišťuje jako průměrný hodinový výdělek definovaný v § 351 až § 362 zákona č. 262/2006 Sb., zákoníku práce, ve znění pozdějších předpisů.

Hodinový výdělek podle pohlaví a věku

Středočeský kraj

pohlaví/ věková skupina	počet zaměstnanců přepočtený podle placených měsíců	medián hodinového výdělku	diferenciace hodinového výdělku		průměr hodinového výdělku
			1. decil	9. decil	
	tis. osob	Kč/hod	Kč/hod	Kč/hod	Kč/hod
CELKEM - platová sféra	60,1	154,1	92,8	226,1	160,2
do 20 let	0,1	105,8	67,6	151,7	107,7
20 - 29 let	5,6	137,3	96,4	186,2	140,4
30 - 39 let	11,6	152,5	96,5	218,7	156,5
40 - 49 let	18,7	154,9	91,7	227,7	160,5
50 - 59 let	17,8	159,4	91,7	236,5	165,8
60 a více let	6,3	161,3	89,3	244,8	168,4
MUŽI	16,6	167,3	106,6	253,6	176,4
do 20 let	0,0	*	*	*	*
20 - 29 let	2,0	149,0	105,4	196,3	149,8
30 - 39 let	4,0	172,0	121,2	241,6	176,7
40 - 49 let	4,2	175,9	116,5	268,5	187,0
50 - 59 let	3,9	168,4	102,0	277,0	180,7
60 a více let	2,4	159,6	93,9	269,2	172,3
ŽENY	43,6	149,4	89,2	215,4	154,1
do 20 let	0,0	108,4	70,9	160,8	114,1
20 - 29 let	3,6	132,1	93,1	178,9	135,3
30 - 39 let	7,6	142,7	89,3	199,7	145,8
40 - 49 let	14,4	148,5	88,5	213,1	152,7
50 - 59 let	13,9	156,8	89,7	227,0	161,6
60 a více let	4,0	162,5	86,9	236,4	166,1

Hodinový výdělek podle podskupin zaměstnání CZ-ISCO

podskupina zaměstnání/ zaměstnání CZ-ISCO	počet zaměstnanců přepočtený podle placených měsíců	medián hodinového výdělku	diferenciace hodinového výdělku		průměr hodinového výdělku
			1. decil	9. decil	
			Kč/hod	Kč/hod	
			tis. osob	Kč/hod	
Středočeský kraj					
1112 Nejvyšší státní úředníci	0,2	307,4	193,9	422,4	312,7
1120 Nejvyšší představitelé společností (kromě polit.,záj.m.org.)	0,1	301,9	192,8	395,6	297,6
1211 Řídící pracovníci v oblasti financí (kr.fin.,pojišť.služeb)	0,1	203,7	148,8	343,7	230,6
1212 Řídící pracovníci v oblasti lidských zdrojů	0,1	179,9	158,4	258,2	196,0
1219 Ostatní řídicí pracovníci správy podniku a pod. činností	0,2	225,5	144,1	353,9	236,5
1341 Řídící pracovníci v oblasti péče o děti	0,5	207,6	159,1	271,1	211,8
1343 Řídící pracovníci v oblasti péče o seniory	0,0	201,8	145,8	303,9	214,1
1344 Řídící pracovníci v sociální oblasti (kromě péče o seniory)	0,1	243,4	163,2	410,5	261,6
1345 Řídící pracovníci v oblasti vzdělávání	1,0	286,8	201,6	399,3	295,2
1349 Řídící pracovníci knihoven, muzeí, práva a bezpečnosti	0,1	231,9	157,3	438,2	271,8
2132 Specialisté v zemědělství, lesnictví, rybářství a vod.hosp.	0,1	217,3	139,2	266,9	213,5
2133 Specialisté ochrany životního prostředí (kr.prům.ekologie)	0,1	155,6	130,8	189,6	160,2
2141 Specialisté v oblasti průmysl.inženýrství a příbuz.oblastech	0,1	159,4	113,0	226,5	169,1
2211 Praktičtí lékaři	0,0	267,9	160,2	384,9	284,1
2212 Lékaři specialisté	0,3	342,9	208,8	450,4	342,8
2221 Všeobecné sestry se specializací	0,3	182,9	150,0	224,2	186,6
2320 Učitelé odborných předmětů, praktického vyučování, lektori	1,5	171,4	141,6	212,1	176,0
2330 Učitelé SŠ (kr.odborných předmětů), konzervatořích, 2.st.ZŠ	5,1	178,5	145,4	229,4	185,7
2341 Učitelé na 1. stupni ZŠ	3,5	177,3	143,0	223,0	183,1
2342 Učitelé v oblasti předškolní výchovy	3,1	145,9	120,9	180,5	149,2
2354 Lektori a učitelé hudby na ostatních školách	0,6	164,8	137,1	204,8	168,5
2355 Lektori a učitelé umění na ostatních školách	0,2	174,3	139,4	217,0	177,4
2359 Specialisté,odborní pracovníci v obl.výchovy,vzdělávání j.n.	1,9	155,9	122,7	199,4	160,2
2411 Specialisté v oblasti účetnictví	0,3	164,8	126,9	222,5	174,4
2422 Specialisté v oblasti strategie a politiky organizací	0,7	190,7	121,5	294,0	199,7
2522 Systémoví administrátoři, správci počítačových sítí	0,1	162,1	125,3	230,2	170,1
2612 Soudci a příbuzní pracovníci	0,1	173,7	131,4	203,9	168,7
2619 Specialisté v oblasti práva a příbuzných oblastech j.n.	0,1	187,9	151,5	245,0	192,6
2621 Specialisté archiváři,kurátoři a správci památkových objektů	0,1	147,8	114,8	190,7	151,9
2634 Psychologové	0,2	168,9	136,9	240,1	180,6
2635 Specialisté v oblasti sociální práce	0,5	139,1	102,2	181,4	142,3
3112 Stavební technici	0,2	164,8	127,3	215,1	172,4
3118 Technici kartografové,zeměměřiči,pracovníci v příbuz.oborech	0,4	151,8	122,3	184,3	152,9
3119 Technici v ostatních průmyslových oborech	0,1	143,4	108,8	181,1	145,7
3221 Všeobecné sestry bez specializace	0,9	176,1	135,7	206,4	174,2
3255 Odborní pracovníci v oblasti rehabilitace	0,1	147,8	116,9	173,6	147,0
3256 Zdravotničtí asistenti (praktické sestry)	0,1	142,3	107,8	188,0	146,3
3258 Zdravotničtí záchranáři	0,4	203,1	173,1	242,7	207,0
3313 Odborní pracovníci účetnictví, ekonomiky, personalistiky	1,4	156,9	117,6	216,6	163,6
3341 Vedoucí v oblasti administrativních agend	0,2	190,6	133,0	259,5	193,9
3342 Odborní administrativní pracovníci v právní oblasti	0,2	154,7	120,0	210,6	159,3
3343 Odborní pracovníci v administrativě a správě organizace	2,1	153,7	118,8	211,6	160,6
3352 Pracovníci veřejné správy v oblasti daní	1,3	189,5	154,7	224,8	190,0
3353 Pracovníci veřejné správy v oblasti sociálních, jiných dávek	0,8	129,8	102,7	158,5	131,5

Hodinový výdělek podle podskupin zaměstnání CZ-ISCO

podskupina zaměstnání/ zaměstnání CZ-ISCO	počet zaměstnanců přepočtený podle placených měsíců	medián hodinového výdělku	diferenciace hodinového výdělku		průměr hodinového výdělku
			1. decil	9. decil	
			Kč/hod	Kč/hod	
			tis. osob	Kč/hod	
Středočeský kraj					
3354 Pracovníci veřejné správy vydávající různá povolení	0,3	139,9	114,4	163,7	140,6
3359 Pracovníci veřejné správy v oblasti státních regulací j.n.	0,0	167,2	126,0	285,3	187,1
3412 Odborní pracovníci v oblasti sociální práce	1,0	138,2	103,1	177,8	140,5
3511 Technici provozu ICT, technici programátoři	0,1	170,0	125,6	218,6	172,4
4110 Všeobecní administrativní pracovníci	0,9	141,6	101,4	191,7	145,4
4120 Sekretáři (všeobecní)	0,2	128,9	91,5	170,0	132,3
4131 Pracovníci pro zpracování textů, písaři	0,1	116,6	94,5	148,7	120,4
4311 Úředníci v oblasti účetnictví	0,3	142,3	110,3	182,8	146,6
4312 Úředníci v oblasti statistiky, finančnictví a pojišťovnictví	0,1	120,2	86,4	169,2	126,0
4313 Mzdoví účetní	0,0	147,7	116,1	219,9	158,1
4321 Úředníci ve skladech	0,1	122,1	95,0	150,4	122,8
4323 Pracovníci v dopravě a přepravě	0,1	203,5	122,6	232,2	192,3
4411 Knihovníci	0,4	121,6	95,7	154,2	124,3
4415 Pracovníci evidence dat a archivů	0,1	132,3	105,3	164,6	135,3
4416 Personální referenti	0,0	155,6	108,6	203,1	156,2
4419 Úředníci j.n.	0,8	142,9	110,2	179,0	145,0
5120 Kuchaři (kromě šéfkuchařů), pomocní kuchaři	2,7	100,1	75,9	136,0	104,3
5151 Vedoucí provozu stravovacích, ubytovacích a dalších zařízení	0,7	126,6	85,6	173,0	130,2
5153 Správci objektů	1,2	105,2	75,9	150,2	110,0
5230 Pokladníci a prodavači vstupenek a jízdenek	0,1	123,7	92,4	154,1	124,2
5312 Asistenti pedagogů	1,2	125,1	95,2	174,6	131,7
5321 Ošetřovatelé a prac. sociálních služeb v obl. pobytové péče	1,3	127,7	95,2	157,5	127,7
5322 Ošetřovatelé a prac.soc.služeb v obl.ambul. služeb,dom. péče	0,2	106,7	84,7	137,9	111,1
5329 Pracovníci osobní péče ve zdravotní a sociální oblasti j.n.	1,2	126,7	95,9	166,6	129,5
5411 Příslušníci HZS ČR,hasiči ostatních jednotek požární ochrany	0,7	201,6	158,5	268,7	208,7
5412 Policisté	0,8	168,4	120,9	211,1	167,3
5414 Pracovníci ostrahy a bezpečnostních agentur	0,3	98,3	74,6	138,7	102,5
6113 Zahradníci a pěstitelé v zahradnických školkách	0,1	141,3	93,9	189,5	142,1
7112 Zedníci, kamnáři, dlaždičáři a montéři suchých staveb	0,0	115,3	97,7	145,7	120,7
7222 Nástrojaři a příbuzní pracovníci	0,2	124,2	98,8	158,9	125,8
7231 Mechanici a opraváři motorových vozidel	0,0	135,6	114,8	169,8	137,2
7411 Stavební a provozní elektrikáři	0,0	134,1	104,8	174,2	141,1
7533 Švadleny, šičky, vyšivači a pracovníci v příbuzných oborech	0,1	109,5	86,8	144,8	112,7
8157 Obsluha strojů v prádelnách a čistírnách	0,1	90,6	77,0	108,4	91,0
8182 Obsluha parních turbín, kotlů a příbuzných zařízení	0,1	102,9	73,8	144,6	104,3
8189 Obsluha stacionárních strojů a zařízení j.n.	0,1	112,1	80,6	141,9	111,5
8322 Řidiči osobních a malých dodávkových automobilů, taxikáři	0,1	111,9	90,5	143,6	115,2
8332 Řidiči nákladních automobilů, tahačů a speciálních vozidel	0,4	148,5	104,3	191,2	148,6
8341 Řidiči a obsluha zemědělských a lesnických strojů	0,0	107,8	86,2	150,9	116,9
9112 Uklízeči a pomocníci v hotelích,admin.,průmysla a j.objektech	3,6	84,1	67,7	110,4	87,8
9121 Pracovníci pro ruční praní a žehlení	0,1	93,5	78,0	136,8	103,6
9333 Pomocní manipulační pracovníci (kromě výroby)	0,0	96,2	64,5	135,5	96,5
9412 Pomocníci v kuchyni	0,2	91,0	71,5	120,4	93,8
9613 Uklízeči veřejných prostranství,čističi kanalizací	0,9	92,6	63,0	138,2	97,7

Hodinový výdělek podle podskupin zaměstnání CZ-ISCO

Středočeský kraj					
podskupina zaměstnání/ zaměstnání CZ-ISCO	počet zaměstnanců přepočtený podle placených měsíců	medián hodinového výdělku	diferenciace hodinového výdělku		průměr hodinového výdělku
			1. decil	9. decil	
	tis. osob	Kč/hod	Kč/hod	Kč/hod	Kč/hod
9622 Pomocní pracovníci údržby budov a souvisejících prostor	0,1	113,4	73,8	145,6	112,4



Dodatek

Technický popis šetření

Dodatek - Technický popis šetření

Technický popis šetření přibližuje metodické postupy používané při zpracování platové sféry Regionální statistiky ceny práce (RSCP-PLS). Popis je rozdělen do čtyř kapitol: koncepce šetření, vstupní údaje, nejdůležitější sledované ukazatele a definice vybraných pojmů.

1. Koncepce šetření

Kapitola popisuje základní soubor šetření a strukturu statistického souboru platové sféry RSCP-PLS.

1.1. Základní soubor

Základním souborem RSCP-PLS je soubor ekonomických subjektů, definovaný z účelovém registrem organizací RARIS informačního prezentačního systému ÚFIS spravovaným Ministerstvem financí. ÚFIS obsahuje informace z účetního a finančního výkaznictví organizačních složek státu, kapitol státního rozpočtu, státních příspěvkových organizací, státních fondů, územních samosprávných celků a jimi zřizovaných příspěvkových organizací v ČR (viz <http://wwwinfo.mfcr.cz/ufis/>). Ekonomické subjekty, které přísluší do platové sféry, odměňují platem podle § 109, odst. 3 zákona č. 262/2006 Sb., zákoníku práce, ve znění pozdějších předpisů. Statistické šetření RSCP pro platovou sféru využívá dat Informačního systému o platech, provozovaného Ministerstvem financí (viz www.mfcr.cz/isp).

1.2. Struktura souboru RSCP-PLS

Statistické šetření RSCP-PLS vychází v roce 2016 ze statistického souboru 13 823 ekonomických subjektů, které reprezentují 703 tisíc zaměstnanců (viz tabulka 1).

Soubor RSCP-PLS			
	RSCP-PLS Celkem	z toho RSCP-PLS – kraj Středočeský	
		se sídlem v kraji	se sídlem mimo kraj
Počet ekonomických subjektů	13 823	1 886	51
Počet zaměstnanců	703 tis.	44 tis.	13 tis.

Tabulka 1

Z hlediska odvětvové skladby představují platovou sféru RSCP-PLS zejména tři odvětví národního hospodářství – odvětví veřejné správy, odvětví vzdělávání a odvětví zdravotní a sociální péče. Strukturu výběrového souboru RSCP-PLS z odvětvového hlediska ukazuje ve sledovaném kraji v roce 2016 tabulka 2.

Odvětvová skladba výběrového souboru RSCP-PLS – kraj Středočeský			
Kód CZ-NACE	Sekce	Počet ES	
		se sídlem v kraji	se sídlem mimo kraj
A	Zemědělství, lesnictví a rybářství	1	
B	Těžba a dobývání		
C	Zpracovatelský průmysl		
D	Výroba a rozvod elektřiny, plynu, tepla		
E	Zásobování vodou, činnosti související s odpady	12	
F	Stavebnictví		
G	Obchod, opravy motorových vozidel		
H	Doprava a skladování		2
I	Ubytování, stravování a pohostinství	34	1
J	Informační a komunikační činnosti	3	
K	Peněžnictví a pojišťovnictví		
L	Činnosti v oblasti nemovitostí	4	1
M	Profesní, vědecké a technické činnosti	1	1
N	Administrativní a podpůrné činnosti		
O	Veřejná správa, obrana, sociální zabezpečení	644	31
P	Vzdělávání	1001	3
Q	Zdravotní a sociální péče	115	6
R	Kulturní, zábavní a rekreační činnosti	71	6
S	Ostatní činnosti		

Tabulka 2

2. Vstupní údaje

Kapitola popisuje specifika sběru dat pro šetření RSCP-PLS, nejdůležitější vstupní údaje, kvalitu údajů a používané klasifikace a číselníky.

2.1. Sběr dat

Vlastní sběr dat pro RSCP-PLS zabezpečuje Informační systém o platech. RSCP-PLS přebírá kompletní soubor platové sféry a provádí na něm specifické kontroly.

2.2. Nejdůležitější vstupní údaje

Šetření RSCP-PLS monitoruje s roční periodicitou úroveň a strukturu hrubého měsíčního platu, pracovní doby a hodinového výdělku zaměstnanců v platové sféře příslušného kraje. Nejdůležitější třídění podle osobních i podnikových charakteristik jsou obsažena v této publikaci a patří mezi ně pohlaví, věk, vzdělání a zaměstnání podle klasifikace CZ-ISCO.

Hrubý měsíční plat je součtem platu za práci, náhrad platu a odměn za pracovní pohotovost, které jsou přímo sbíranými položkami. Plat je definován v § 109, odst. 3 zákona č. 262/2006 Sb., zákoníku práce, ve znění pozdějších předpisů. Šetření RSCP-PLS sleduje i strukturu hrubého měsíčního platu, tj. odměny, příplatky a náhrady. Hrubý měsíční plat a jeho složky se vztahují k celému sledovanému období, které zahrnuje dobu od počátku roku do konce čtvrtletí, za které se šetření provádí.

Šetření RSCP-NS dále sleduje pracovní dobu zaměstnanců. Vstupní věta o zaměstnanci obsahuje odpracovanou dobu od počátku roku a z ní počet přesčasových hodin. Odpracovaná doba u zaměstnanců odměňovaných měsíčním platem nezahrnuje dobu svátků v jinak pracovních dnech. Věta dále obsahuje celkovou neodpracovanou dobu od počátku roku, z ní počet hodin nemoci a dovolené.

Hodinový výdělek je údaj zjišťovaný z průměrných hodinových výdělků definovaných v §§ 351-362 zákona č. 262/2006 Sb., zákoníku práce, ve znění pozdějších předpisů. Obvykle se jedná o podíl platu za práci a odpracované doby za poslední čtvrtletí sledovaného období. Hodinový výdělek je krátkodobým indikátorem výdělkové úrovně.

2.3. Kvalita údajů

Zjišťované charakteristiky podléhají nevýběrovým chybám, neboť se nejedná o výběrové šetření. Nevýběrové chyby bývají způsobeny především špatnou kvalitou dat (neúplné a chybné údaje) předávaných respondenty do Informačního systému o platu. Při zpracovávání údajů je jejich vliv snižován několikastupňovými kontrolními mechanismy a častými kontakty zpracovatele šetření s respondenty.

2.4. Klasifikace a číselníky

RSCP-PLS používá standardní statistické klasifikace a číselníky (podrobněji popsané na www.czso.cz). Použití platných statistických klasifikací závazné jak pro orgán vykonávající státní statistickou službu, tak pro zpravodajské jednotky, které poskytují údaje pro statistické zjišťování. RSCP-PLS používá následující klasifikace a číselníky:

CZ-ISCO

Klasifikace zaměstnání; vydáno sdělením ČSÚ č. 206/2010 Sb. ze dne 16. června 2010 o zavedení Klasifikace zaměstnání CZ-ISCO.

CZ-ICSE	Klasifikace postavení v zaměstnání; vydáno sdělením ČSÚ č. 494/2003 Sb. ze dne 18. prosince 2003 o vydání Klasifikace postavení v zaměstnání.
KKOV	Klasifikace kmenových oborů vzdělání; od 1. ledna 2009 převzalo MŠMT gesci za Klasifikaci kmenových oborů vzdělání (KKOV) jako resortní klasifikaci. Správu této klasifikace zajišťuje ÚIV. Soustava oborů vzdělání v základním, středním a vyšším odborném vzdělávání byla stanovena nařízením vlády č. 211/2010 Sb.
LAU 1	Číselník okresů; od 1. ledna 2008 je systém statistické klasifikace územních struktur v České republice rozdělen, v souladu se systémem Eurostatu, na dvě části: klasifikace CZ-NUTS a systém LAU (Local Administrative Units). Z hlediska statistiky mají LAU závazný charakter. Jednotky LAU 1 (dřívější NUTS 4) jsou v ČR tvořeny okresy. Územní jednotky na úrovni LAU 1 přebírají kódy od dřívějších jednotek NUTS 4. Proti NUTS 4 jsou v LAU 1 následující změny: - do kódů LAU 1 okresů krajů Vysočina a Jihomoravského se promítá změna kódů NUTS 3 těchto krajů, - Praha se na úrovni LAU 1 nečlení.
CZ-NACE	Klasifikace ekonomických činností (CZ-NACE); vydáno sdělením ČSÚ č. 244/2007 Sb. ze dne 18. září 2007 o zavedení Klasifikace ekonomických činností.
CZ-GEONOM	Klasifikace zemí; vydáno sdělením ČSÚ č. 487/2003 Sb. ze dne 18. prosince 2003 o vydání Klasifikace zemí. Poslední aktualizace byla provedena k 15. prosinci 2008 sdělením ČSÚ č. 429/2008 Sb. ze dne 26. listopadu 2008 o aktualizaci Klasifikace zemí a o ukončení zveřejňování aktualizací.

3. Nejdůležitější sledované ukazatele

Kapitola popisuje nejdůležitější sledované ukazatele, algoritmy jejich výpočtu a kritéria pro zahrnutí zaměstnanců do dalších výpočtů.

3.1. Hrubý měsíční plat (sestavy PLS-Mx)

Hrubý měsíční plat je v RSCP-PLS definován jako součet platu za práci, náhrad platu a odměny za pracovní pohotovost za sledované období. **Hrubý měsíční plat** za pracovní poměr zaměstnance se vypočte podle vzorce:

$$\text{HMP} = \frac{\text{PLAT} + \text{NAHRADY} + \text{POHOTOV}}{\text{MESPLAC}_{\text{prep}}}$$

kde:

HMP	je hrubý měsíční plat zaměstnance,
PLAT	je plat za práci zaměstnance v kumulaci za sledované období (vstupní položka věty o zaměstnanci),
NAHRADY	jsou náhrady platu zaměstnance v kumulaci za sledované období (vstupní položka věty o zaměstnanci),
POHOTOV	je odměna za pracovní pohotovost zaměstnance v kumulaci za sledované období (vstupní položka věty o zaměstnanci),
MESPLAC_prep	je počet přepočtených placených měsíců zaměstnance, tj. počet měsíců, které zaměstnanec odpracoval, nebo za které pobíral náhrady platu (kromě náhrady za dobu dočasné pracovní neschopnosti).

Počet přepočtených placených měsíců MESPLAC_prep je roven počtu kalendářních měsíců (6 při 1. pololetí, 12 při celém roku) v případě, že zaměstnanec s plným pracovním úvazkem po celé sledované období pracoval, nebo pobíral náhrady platu (s výjimkou náhrady za dobu dočasné pracovní neschopnosti). Pokud byl zaměstnanec v evidenčním stavu kratší dobu než sledované období, bude jeho počet placených měsíců zkrácen poměrem počtu pracovních dnů v evidenčním stavu a ve sledovaném období. Měl-li zaměstnanec sjednán kratší pracovní úvazek, bude jeho počet placených měsíců zkrácen poměrem kratšího a plného úvazku. Podobně se počet placených měsíců zkrátí, pokud zaměstnanec měl tzv. neplacenou absenci (např. neplacené volno, nemoc, ošetřování člena rodiny).

Při výpočtu charakteristik hrubého měsíčního platu (např. medián, průměr) za určitou skupinu zaměstnanců vstupuje každý zaměstnanec do výpočtu s váhou odpovídající počtu jeho placených měsíců za sledované období (tzv. váha placené doby). Tedy zaměstnanec, který byl zaměstnán jen část období (nebo měl kratší úvazek, nebo byl nemocný) má menší vliv na výslednou charakteristiku. Vážený způsob výpočtu umožňuje korektní srovnání platové úrovně jednotlivých zaměstnání a srovnávání v čase.

Počet zaměstnanců přepočtený podle placených měsíců je vypočten jako podíl součtu přepočtených placených měsíců za určitou skupinu zaměstnanců a počtu kalendářních měsíců ve sledovaném období (6 při 1. pololetí, 12 při celém roku).

Měsíční placená doba vyjadřuje počet placených hodin – součet hodin odpracovaných a hodin s náhradou platu (vyjma náhrady za dobu dočasné pracovní neschopnosti) za plně placený měsíc. Výpočet je konzistentní s výpočtem hrubého měsíčního platu.

Kritéria pro zahrnutí zaměstnance do výpočtů výše uvedených ukazatelů jsou následující:

- přepočtený počet placených měsíců zaměstnance je alespoň jeden měsíc,

- stanovená týdenní pracovní doba na dané pracovní místo je alespoň 30 hodin (dle doporučení Eurostatu).

Počet zaměstnanců a hrubá měsíční mzda/plat podle RSCP jsou rozdílné od údajů **mzdové statistiky ČSÚ**. Prvním důvodem rozdílu je jiný způsob přepočtu zaměstnanců v RSCP. Počet zaměstnanců přepočtený podle placených měsíců (RSCP) na rozdíl od přepočteného počtu zaměstnanců uveřejňovaného ve mzdových šetřeních ČSÚ neobsahuje zaměstnance po dobu jejich neplacené absence (např. neplacené volno, nemoc, ošetřování člena rodiny), tj. po dobu, kdy zaměstnanci nedostávají náhrady, které jsou součástí hrubé mzdy. Menší počet zaměstnanců v RSCP pak znamená vyšší průměrnou hrubou měsíční mzdu/plat z šetření RSCP než u ČSÚ. Druhým důvodem rozdílu je skutečnost, že jsou z výpočtu vyloučeni zaměstnanci, kteří nesplňují výše uvedená kritéria pro zahrnutí zaměstnance do výpočtů. Koncept výpočtu hrubé měsíční mzdy/platu podle RSCP, který se používá mj. ve výdělkových šetřeních Eurostatu (viz šetření Structure of Earnings Survey), umožňuje provádět přesnější srovnání mezd/platů jednotlivých skupin zaměstnanců (a zejména jednotlivých zaměstnání) bez ovlivnění neplacenou absencí.

3.2. Měsíční odpracovaná a neodpracovaná doba (sestavy MZS-Tx)

Měsíční odpracovaná doba zaměstnance se vypočte podle vzorce:

$$\text{ODPRACDmes} = \frac{\text{ODPRACD}}{\text{MESEVID_prep}}$$

kde :

ODPRACDmes	je měsíční odpracovaná doba zaměstnance,
ODPRACD	je odpracovaná doba zaměstnance v kumulaci za sledované období (vstupní položka věty o zaměstnanci),
MESEVID_prep	je počet přepočtených evidenčních měsíců zaměstnance, tj. počet měsíců, odpovídajících délce pracovního úvazku a délce pracovního poměru ve sledovaném období.

Počet přepočtených evidenčních měsíců MESEVID_prep je roven počtu kalendářních měsíců v případě, že zaměstnanec s plným pracovním úvazkem byl po celé sledované období v pracovním poměru a nebyl na mateřské či rodičovské dovolené. Pokud byl zaměstnanec v evidenčním stavu kratší dobu než sledované období, bude jeho počet evidenčních měsíců zkrácen poměrem počtu pracovních dnů v evidenčním stavu a ve sledovaném období. Měl-li zaměstnanec sjednán kratší pracovní úvazek, bude jeho počet evidenčních měsíců zkrácen poměrem kratšího a plného úvazku.

Průměrná měsíční odpracovaná doba za určitou skupinu zaměstnanců je vypočtena jako vážená charakteristika, v níž má měsíční odpracovaná doba

každého zaměstnance váhu odpovídající počtu jeho evidenčních měsíců ve sledovaném období (tzv. váha evidenční doby). Tedy zaměstnanec, který byl zaměstnán jen po část období (nebo měl kratší úvazek) má menší vliv na výsledný průměr. Vážený způsob výpočtu umožňuje korektní srovnání průměrné odpracované doby podle jednotlivých zaměstnání a v jednotlivých letech.

Obdobně jako odpracovaná doba se počítají měsíční neodpracovaná doba a průměrné měsíční údaje o přesčasu, dovolené a nemoci.

Počet zaměstnanců přepočtený podle evidenčních měsíců je vypočten jako podíl součtu přepočtených evidenčních měsíců za určitou skupinu zaměstnanců a počtu kalendářních měsíců ve sledovaném období (6 při 1. pololetí, 12 při celém roku).

Kritéria pro zahrnutí zaměstnance do výpočtů výše uvedených ukazatelů jsou stejná jako u platových sestav:

- přepočtený počet placených měsíců zaměstnance je alespoň jeden měsíc,
- stanovená týdenní pracovní doba na dané pracovní místo je alespoň 30 hodin (dle doporučení Eurostatu).

3.3. Hodinový výdělek (sestavy MZS-Vx)

Hodinový výdělek je přímo zjišťovaná veličina. Do výpočtu charakteristik hodinového výdělku jsou zařazeni zaměstnanci, kteří byli v evidenčním stavu v posledním dnu sledovaného období.

4. Definice vybraných pojmů

Ekonomický subjekt	Ekonomický subjekt je právnický subjekt nebo fyzická osoba s postavením podnikatele, zapsaná do registru ekonomických subjektů ČSÚ. Každému ekonomickému subjektu se přiděluje identifikační číslo (IČO).
Organizační jednotka	Z hlediska výdělkové statistiky RSCP se dělí ekonomické subjekty na organizační jednotky podle okresu, ve kterém jednotky působí. Organizační jednotku tvoří všechny útvary ekonomického subjektu, které působí ve stejném okrese.
Zpravodajská jednotka	Zpravodajskou jednotkou je právnická osoba, organizační složka státu nebo fyzická osoba, od nichž se požaduje poskytnutí údajů ve statistickém zjišťování podle zákona č. 89/1995 Sb., o státní statistické službě ve znění pozdějších předpisů.
Sledované období	Sledované období je období od začátku roku do konce čtvrtletí, ve kterém se statistické zjišťování provádí.
Mzdová sféra	Do mzdové sféry patří subjekty, které odměňují mzdou podle § 109, odst. 2 zákona č. 262/2006 Sb., zákoníku práce, ve znění pozdějších předpisů.
Platová sféra	Do platové sféry patří subjekty, které odměňují platem podle § 109, odst. 3 zákona č. 262/2006 Sb., zákoníku práce, ve znění pozdějších předpisů.
Soubor RSCP-PLS	Souborem RSCP platové sféry je soubor ekonomických subjektů definovaný v ÚFIS registrem organizací RARIS (viz http://www.info.mfcr.cz/ufis/).