



# REGIONÁLNÍ STATISTIKA CENY PRÁCE

rok **2018**

Platová sféra

**Středočeský** kraj

Revidované výsledky ke dni 27. 3. 2020

[WWW.ISPV.CZ](http://WWW.ISPV.CZ)

## **Copyright - MPSV ČR**

Publikace ani její část nesmí být kopírována, rozšiřována a zařazována do informačních systémů v jakékoliv formě (elektronické, mechanické, optické, magnetické aj.) bez písemného souhlasu

**Ministerstva práce a sociálních věcí**

Zpracovatel: TREXIMA, spol. s r.o., třída Tomáše Bati 299, Louky, 763 02 Zlín

Obsah:

<b>Úvod</b> .....	7
<b>Výsledková část - mzdová sféra</b>	
Základní metodické přístupy .....	11
Popis publikovaných tabulek .....	12
<b>Hrubá měsíční mzda</b>	
MZS-M0 Základní informace o hrubé měsíční mzdě .....	13
MZS-M1 Hrubá měsíční mzda podle pohlaví a věku .....	14
MZS-M2 Hrubá měsíční mzda podle vzdělání .....	14
MZS-M7 Hrubá měsíční mzda podle hlavních tříd a tříd zaměstnání CZ-ISCO .....	16
MZS-M8 Hrubá měsíční mzda podle podskupin a kategorií zaměstnání CZ-ISCO .....	20
<b>Měsíční odpracovaná a neodpracovaná doba</b>	
MZS-T0 Základní informace o měsíční odpracované a neodpracované době .....	26
MZS-T8 Měsíční odpracovaná a neodpracovaná doba podle podskupin a kategorií zaměstnání CZ-ISCO .....	27
<b>Hodinový výdělek</b>	
MZS-V0 Základní informace o hodinovém výdělku .....	30
MZS-V1 Hodinový výdělek podle pohlaví a věku .....	31
MZS-V8 Hodinový výdělek podle podskupin a kategorií zaměstnání CZ-ISCO .....	32

**Dodatek - Technický popis šetření**

1. Koncepce šetření .....	37
1.1 Základní soubor .....	37
1.2 Výběrový design RSCP-MZS .....	37
1.3 Struktura výběrového souboru RSCP-MZS .....	38
2. Vstupní údaje .....	39
2.1 Sběr dat .....	39
2.2 Nejdůležitější vstupní údaje .....	40
2.3 Klasifikace a číselníky .....	41
3. Nejdůležitější sledované ukazatele .....	42
3.1 Hrubá měsíční mzda .....	42
3.2 Měsíční odpracovaná a neodpracovaná doba .....	43
3.3 Hodinový výdělek .....	44
4. Dupočtové metody a kvalita odhadů .....	45
4.1 Dupočtové metody .....	45
4.2 Kvalita statistických odhadů .....	45
5. Definice vybraných pojmů .....	46



## Úvodní část



## Úvod

Regionální statistika ceny práce (RSCP) je systém pravidelného monitorování výdělkové úrovně a pracovní doby zaměstnanců v jednotlivých krajích České republiky formou statistického šetření. Sledovanými ukazateli výdělkové úrovně jsou hrubá měsíční mzda (plat) a hodinový výdělek. Šetření je obsahově harmonizováno se strukturálním šetřením EU „Structure of Earnings Survey“, viz nařízení Komise (ES) č. 1916/2000 ve znění pozdějších předpisů. Gestorem šetření je Ministerstvo práce a sociálních věcí (MPSV). Průběh a vývoj šetření RSCP řídí komise složená ze zástupců MPSV, Českého statistického úřadu (ČSÚ), Ministerstva financí, České národní banky, Českomoravské konfederace odborových svazů, Svazu průmyslu a dopravy ČR, CERGE-EI, VŠE v Praze a dalších institucí. Zpracovatelem RSCP je TREXIMA, spol. s r.o. ([www.trexima.cz](http://www.trexima.cz)).

Šetření RSCP sleduje výdělkové údaje ve mzdové i platové sféře. Ve mzdové sféře je zjišťování prováděno pod názvem „Čtvrtletní šetření o průměrném výdělku“ a je zařazeno do programu statistických zjišťování vyhlášených ČSÚ ve sbírce zákonů pro příslušný kalendářní rok (viz příloha č. 2 Vyhlášky č. 373/2017 Sb., kterou se stanoví Program statistických zjišťování na rok 2018) a pro vybrané ekonomické subjekty je povinné. Zdrojem dat pro platovou sféru je Informační systém o platech, který je spravován Ministerstvem financí a je realizován s pololetní periodou.

Publikace RSCP jsou pro jednotlivé kraje vydávány od roku 2011 jednou ročně, a to samostatně za mzdovou a platovou sféru. Publikace RSCP obsahují údaje o mzdách (platech), pracovní době a hodinovém výdělku v podrobných klasifikacích, zejména podle jednotlivých zaměstnání.

Souhrnné výsledky šetření za Českou republiku obsahuje Informační systém o průměrném výdělku (ISPV).

Výsledkové publikace RSCP ve formátu Excel a ve formátu PDF jsou k dispozici na internetových stránkách MPSV ([www.mpsv.cz](http://www.mpsv.cz)) v sekci *Příjmy a životní úroveň*. Regionální statistika je zveřejňována na stránkách <http://portal.mpsv.cz/> v sekci *Zaměstnanost* v podsekci *Statistiky* pod odkazem *Statistika výdělků*. Všechny výsledkové publikace a aktuální studie a analýzy z oblasti odměňování nabízí portál [www.ispv.cz](http://www.ispv.cz). Ten zároveň slouží jako podpora respondentům RSCP, kteří zde naleznou všechny potřebné informace a podpůrné nástroje pro zasílání dat.

Ministerstvo práce a sociálních věcí děkuje všem respondentům šetření za přípravu vstupních dat pro šetření. Svědomitý přístup respondentů a dodržování termínů pro předání dat umožňují pravidelně uveřejňovat tuto publikaci.







# **Výsledková část**

## **platová sféra**



## Výsledková část - platová sféra

### Základní metodické přístupy

Tato publikace přináší charakteristiky hrubého měsíčního platu, pracovní doby a hodinového výdělku získané za platovou sféru v rámci šetření RSCP (RSCP-PLS). V RSCP se zařazují do platové sféry ekonomické subjekty, které odměňují platem podle § 109 odst. 3 zákona č. 262/2006 Sb., zákoníku práce, ve znění pozdějších předpisů. Zdrojem dat je Informační systém o platech, který je spravován Ministerstvem financí a je realizován s pololetní periodou.

Primárním výsledkem RSCP jsou statistiky platové úrovně jednotlivých zaměstnání (od roku 2011 v klasifikaci CZ-ISCO) v jednotlivých krajích České republiky, dále statistiky platů, pracovní doby a hodinových výdělků v členění podle charakteristik zaměstnance i zaměstnavatele.

Vedle podnikového výkaznictví ČSÚ je RSCP dalším zdrojem informací o mzdách a platech v České republice. Výkaznictví ČSÚ sbírá údaje o evidenčním počtu zaměstnanců a vyplacených mzdách za ekonomický subjekt a publikuje průměrné mzdy v členění podle podnikových charakteristik. Jeho účelem je makroekonomický pohled na jednotlivá odvětví ekonomiky v rámci dlouhé časové řady. Naproti tomu údaje z RSCP slouží primárně k porovnávání mzdové úrovně jednotlivých skupin zaměstnanců – při znalosti mzdové diference, mzdových složek, pracovní doby – mezi sebou v podrobné klasifikaci zaměstnání CZ-ISCO a v různých krajích. Navíc umožňuje standardizované srovnání mezi jednotlivými zeměmi EU. Při srovnávání výsledků průměrných mezd ČSÚ a RSCP je třeba vzít v úvahu rozdílnou definici mzdové sféry podle RSCP a podnikatelské sféry podle ČSÚ a rozdílný způsob přepočtu zaměstnanců (na plné úvazky podle ČSÚ a na plnou placenou dobu podle RSCP).

## Popis publikovaných tabulek

Tabulky v publikaci jsou rozděleny podle sledovaných ukazatelů do tří základních okruhů. Charakteristiky hrubého měsíčního platu, struktura platu a průměrná placená doba jsou v tabulkách s označením MZS-Mx, charakteristiky měsíční odpracované a neodpracované doby v tabulkách s označením MZS-Tx a charakteristiky hodinového výdělku v tabulkách s označením MZS-Vx.

Tabulky typu Mx obsahují údaj o počtu zaměstnanců přepočteném podle placených měsíců (podrobnější vysvětlení v kapitole 3.1 Technického dodatku), dále nejvýznamnější charakteristiky platové diferenciaci (viz tabulka níže), průměrný plat a jeho složení (podíl odměn, příplatků a náhrad) a odpovídající měsíční placenou dobu.

Tabulky typu Tx obsahují údaj o počtu zaměstnanců přepočteném podle evidenčních měsíců (podrobnější vysvětlení v kapitole 3.2 Technického dodatku), dále průměrnou měsíční pracovní dobu s výší přesčasu a neodpracovanou dobu s dobou dovolené a nemoci.

Tabulky typu Vx obsahují údaj o počtu zaměstnanců přepočteném podle placených měsíců a nejvýznamnější charakteristiky diferenciaci hodinového výdělku.

### *Statistické charakteristiky používané ve výsledkových tabulkách:*

1. decil	První decil je hodnota, pod kterou leží 10 % nejnižších hodnot sledovaného znaku.
1. kvartil	První kvartil je hodnota, pod kterou leží 25 % nejnižších hodnot sledovaného znaku.
Medián	Medián je hodnota uprostřed vzestupně uspořádané řady hodnot sledovaného znaku, polovina hodnot je nižší než medián a druhá polovina je vyšší než medián.
3. kvartil	Třetí kvartil je hodnota, nad kterou leží 25 % nejvyšších hodnot sledovaného znaku.
9. decil	Devátý decil je hodnota, nad kterou leží 10 % nejvyšších hodnot sledovaného znaku.
Průměr	Průměr je počítán jako vážený (případně nevážený) aritmetický průměr sledovaného znaku.

### *Ostatní symboly používané ve výsledkových tabulkách:*

"Neuvedeno"	Symbol "Neuvedeno" označuje kategorii zaměstnanců, u které nebyl uveden kód příslušného třídícího znaku.
"*"	Symbol "*" označuje nezveřejnitelný údaj z důvodu malého (méně než 50 zaměstnanců) či nereprezentativního vzorku zaměstnanců.

## Základní informace o hrubém měsíčním platu

Středočeský kraj

**Medián hrubého měsíčního platu ..... 31 806 Kč/měs**

Index mediánu hrubého měsíčního platu vůči roku 2017 ..... 111,0 %

## Diferenciace

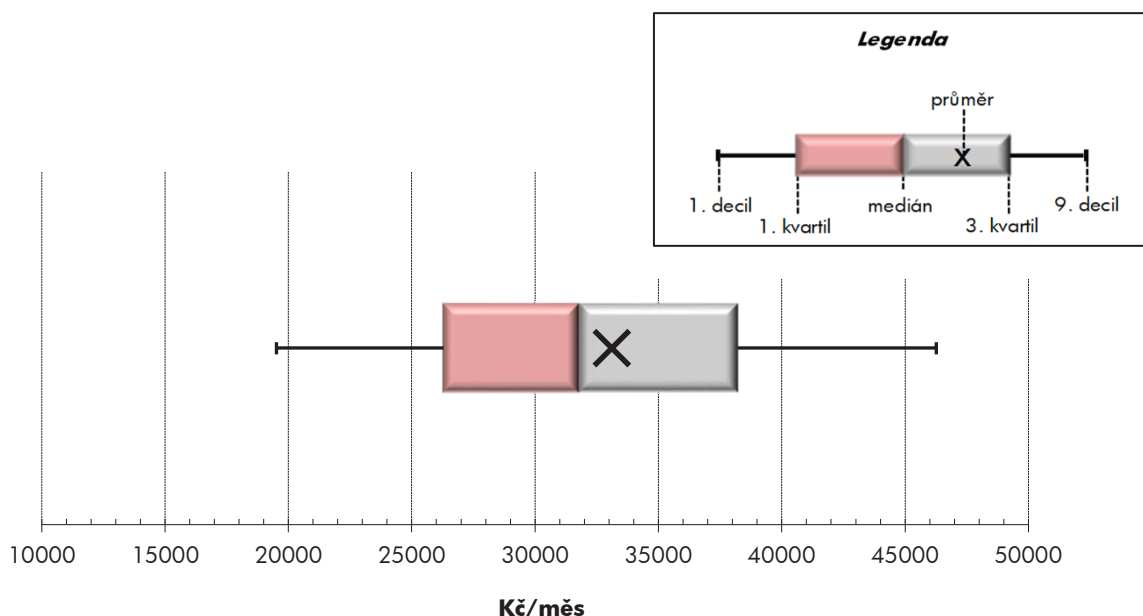
1. decil	- 10 % hrubých měsíčních platů menších než .....	19 515 Kč/měs
1. kvartil	- 25 % hrubých měsíčních platů menších než .....	26 281 Kč/měs
Medián	- 50 % hrubých měsíčních platů menších než .....	31 806 Kč/měs
3. kvartil	- 25 % hrubých měsíčních platů větších než .....	38 202 Kč/měs
9. decil	- 10 % hrubých měsíčních platů větších než .....	46 254 Kč/měs

**Průměr hrubého měsíčního platu ..... 33 105 Kč/měs**

Podíl zaměstnanců s podprůměrným hrubým měsíčním platem ..... 55,7 %

## Vybrané složky hrubého měsíčního platu

Odměny .....	6,8 %
Příplatky .....	13,4 %
Náhrady .....	12,3 %

**Průměrná placená doba ..... 174,2 hod/měs****Počet zaměstnanců (přepočtený podle placených měsíců) ..... 55,5 tis. osob**

## Hrubý měsíční plat podle pohlaví a věku

Středočeský kraj			
pohlaví/ věková skupina	počet zaměstnanců přepočtený podle placených měsíců	hrubý měsíční plat	
		medián	meziroční index
	tis. osob	Kč/měs	%
<b>CELKEM - platová sféra</b>	<b>55,5</b>	<b>31 806</b>	<b>111,0</b>
do 20 let	0,0	*	*
20 - 29 let	4,9	28 401	111,2
30 - 39 let	9,8	31 578	110,9
40 - 49 let	17,9	31 768	110,2
50 - 59 let	16,8	33 046	110,8
60 a více let	6,1	33 281	110,6
<b>MUŽI</b>	<b>16,6</b>	<b>35 597</b>	<b>111,3</b>
do 20 let	0,0	*	*
20 - 29 let	2,0	30 844	111,7
30 - 39 let	4,0	37 112	111,8
40 - 49 let	4,5	38 751	111,9
50 - 59 let	3,8	35 332	110,8
60 a více let	2,3	32 880	111,0
<b>ŽENY</b>	<b>38,9</b>	<b>30 612</b>	<b>111,1</b>
do 20 let	0,0	*	*
20 - 29 let	2,9	27 292	111,5
30 - 39 let	5,9	29 202	111,3
40 - 49 let	13,4	30 166	110,3
50 - 59 let	13,0	32 397	110,9
60 a více let	3,8	33 549	110,7

## Hrubý měsíční plat podle vzdělání

Středočeský kraj				
stupeň dosaženého vzdělání (KKOV)	počet zaměstnanců přepočtený podle placených měsíců	hrubý měsíční plat		
		medián	meziroční index	
	tis. osob	Kč/měs	%	
Základní a nedokončené	A-C	1,8	17 898	112,6
Střední bez maturity	D,E,H,J	8,8	22 141	113,7
Střední s maturitou	K-M	23,0	31 183	110,3
Vyšší odborné a bakalářské	N,R	5,3	34 703	111,7
Vysokoškolské	T,V	14,3	37 366	111,0
Neuveдено		2,3	30 662	111,8
<b>CELKEM - platová sféra</b>	<b>55,5</b>	<b>31 806</b>	<b>111,0</b>	

## Hrubý měsíční plat podle pohlaví a věku

Středočeský kraj

diferenciace hrubého měsíčního platu				hrubý měsíční plat				placená doba
1. decil	1. kvartil	3. kvartil	9. decil	průměr	z toho			
Kč/měs	Kč/měs	Kč/měs	Kč/měs		Kč/měs	odměny	příplatky	náhrady
					%	%	%	
<b>19 515</b>	<b>26 281</b>	<b>38 202</b>	<b>46 254</b>	<b>33 105</b>	<b>6,8</b>	<b>13,4</b>	<b>12,3</b>	<b>174,2</b>
*	*	*	*	*	*	*	*	*
20 963	24 474	32 613	37 069	28 852	6,0	10,9	11,2	174,3
21 071	26 700	38 046	44 826	32 750	6,5	12,7	11,6	174,5
19 210	26 323	38 209	46 838	33 046	6,9	13,6	12,0	174,1
19 046	27 037	39 398	48 080	34 171	6,9	13,9	12,9	174,1
18 465	25 865	39 310	48 788	34 365	6,9	14,3	13,3	174,2
<b>22 927</b>	<b>28 938</b>	<b>43 002</b>	<b>52 702</b>	<b>37 227</b>	<b>5,8</b>	<b>16,1</b>	<b>10,4</b>	<b>174,1</b>
*	*	*	*	*	*	*	*	*
22 409	26 525	35 467	39 792	31 105	4,5	12,3	8,6	174,0
26 217	30 835	42 555	50 045	37 457	5,2	14,8	9,5	174,0
25 721	31 451	46 372	55 529	40 159	5,7	17,1	9,7	173,9
21 801	28 126	44 426	57 301	37 915	6,5	17,4	11,5	174,3
19 594	24 953	40 144	53 905	35 300	6,8	17,0	12,6	174,6
<b>18 465</b>	<b>25 194</b>	<b>36 267</b>	<b>42 792</b>	<b>31 346</b>	<b>7,3</b>	<b>12,0</b>	<b>13,3</b>	<b>174,2</b>
*	*	*	*	*	*	*	*	*
20 224	23 254	30 542	33 777	27 295	7,2	9,8	13,3	174,5
18 640	24 592	33 420	39 255	29 569	7,7	10,8	13,4	174,8
18 153	24 881	35 276	41 574	30 650	7,5	12,1	13,1	174,1
18 484	26 720	38 398	45 234	33 060	7,0	12,7	13,4	174,0
17 972	26 775	38 974	47 088	33 805	7,0	12,6	13,7	174,0

## Hrubý měsíční plat podle vzdělání

Středočeský kraj

diferenciace hrubého měsíčního platu				hrubý měsíční plat				placená doba
1. decil	1. kvartil	3. kvartil	9. decil	průměr	z toho			
Kč/měs	Kč/měs	Kč/měs	Kč/měs		Kč/měs	odměny	příplatky	náhrady
					%	%	%	
14 167	15 932	22 180	27 467	19 549	6,9	11,1	10,3	174,2
15 853	17 959	27 405	31 344	23 137	7,2	12,6	9,8	174,3
22 521	27 189	37 090	43 482	32 347	6,2	13,4	11,4	174,0
25 911	29 193	42 062	49 813	36 429	6,3	14,3	12,3	173,9
30 354	33 433	44 782	57 934	41 246	7,4	13,9	14,2	174,6
23 161	27 302	34 733	40 216	31 260	7,2	10,7	14,1	173,9
<b>19 515</b>	<b>26 281</b>	<b>38 202</b>	<b>46 254</b>	<b>33 105</b>	<b>6,8</b>	<b>13,4</b>	<b>12,3</b>	<b>174,2</b>

## Hrubý měsíční plat podle hlavních tříd a tříd zaměstnání CZ-ISCO

		Středočeský kraj	
hlavní třída / třída zaměstnání CZ-ISCO		počet zaměstnanců přepočtený podle placených měsíců	hrubý měsíční plat
		tis. osob	medián Kč/měs
D	Manuální pracovníci	12,3	20 995
T	Nemanuální pracovníci	43,2	33 778
1	Řídící pracovníci	2,6	49 321
11	Nejvyšší státní úředníci, nejvyšší představitelé společností	0,3	60 460
12	Řídící prac.správy podniku, obchod., admin. a pod. činností	0,3	43 768
13	Řídící pracovníci výroby, IT, vzdělávání a příbuzných oborů	1,9	49 020
14	Řídící prac.ubyt.,strav.služeb,obchodu,ost.řídící pracovníci	0,1	39 996
2	Specialisté	18,0	33 857
21	Specialisté v oblasti vědy a techniky	0,5	34 124
22	Specialisté v oblasti zdravotnictví	0,8	44 080
23	Specialisté v oblasti výchovy a vzdělávání	14,6	33 584
24	Specialisté v obchodní sféře a veřejné správě	0,9	35 339
25	Specialisté v oblasti ICT	0,1	34 884
26	Specialisté obl. právní, sociální, kulturní a příbuz.oblastí	1,0	32 790
3	Techničtí a odborní pracovníci	12,8	33 627
31	Techničtí a odborní pracovníci v oblasti vědy a techniky	0,9	30 032
32	Odborní pracovníci v oblasti zdravotnictví	1,4	39 885
33	Odborní pracovníci v obchodní sféře a veřejné správě	9,3	33 722
34	Odborní pracovníci v obl.práva,kultury,sportu,příbuz.oborech	1,0	29 537
35	Technici v oblasti ICT	0,2	32 034
4	Úředníci	2,8	28 492
41	Všeobecní admin.pracovníci,sekretáři,pracovníci zadávání dat	1,0	27 600
42	Pracovníci informačních služeb,na přepážkách,v příb.oborech	0,2	25 599
43	Úředníci pro zpracování číselných údajů a v logistice	0,5	30 368
44	Ostatní úředníci	1,2	29 202



## Hrubý měsíční plat podle hlavních tříd a tříd zaměstnání CZ-ISCO

Středočeský kraj

diferenciace hrubého měsíčního platu				hrubý měsíční plat				placená doba
1. decil	1. kvartil	3. kvartil	9. decil	průměr	z toho			
Kč/měs	Kč/měs	Kč/měs	Kč/měs	Kč/měs	odměny	příplatky	náhrady	hod/měs
					%	%	%	
15 448	17 233	27 293	35 368	23 516	7,3	14,0	10,4	173,7
25 775	29 192	39 738	48 064	35 841	6,7	13,3	12,7	174,3
34 974	41 104	61 219	72 455	52 057	10,3	25,5	14,2	174,4
43 219	52 637	67 337	76 806	60 892	10,3	32,6	11,7	174,4
31 696	37 316	54 557	65 500	47 318	12,4	25,2	10,9	174,9
35 768	41 558	60 474	72 348	51 960	9,9	24,3	15,2	174,3
25 160	32 490	48 713	60 825	42 547	9,8	25,0	11,3	174,5
27 665	30 209	37 793	42 805	35 251	6,9	9,4	15,7	174,8
25 824	29 166	39 386	46 183	35 456	8,8	15,6	10,9	174,1
30 336	36 138	58 072	90 096	52 408	6,4	21,8	10,3	178,6
27 939	30 208	37 208	40 766	34 219	6,6	7,0	17,0	174,6
25 441	28 907	45 055	54 822	38 030	8,5	19,2	11,2	174,8
28 210	32 089	40 073	46 168	37 396	10,8	17,8	11,0	174,3
25 239	28 943	36 286	41 673	33 452	7,8	15,0	11,2	173,9
25 395	29 026	40 291	47 426	35 242	6,4	15,7	11,8	173,0
23 733	26 867	34 000	39 355	31 024	7,4	13,5	10,8	174,4
29 575	34 401	45 166	50 008	39 962	4,1	20,5	10,6	173,1
25 637	29 297	40 384	47 793	35 493	6,6	15,1	12,1	172,9
23 214	26 335	33 984	38 291	30 497	7,6	15,2	10,9	172,6
24 319	27 954	35 813	39 809	32 405	7,2	16,8	10,6	173,4
21 923	25 023	32 708	37 138	29 328	8,0	13,9	10,7	174,8
21 113	24 123	31 481	35 277	28 216	8,9	12,8	10,6	174,9
19 930	22 254	28 413	31 985	25 675	7,4	13,8	10,0	175,1
23 381	26 480	35 965	40 882	31 457	8,2	15,8	10,7	174,3
22 834	25 791	33 233	37 235	29 876	7,3	13,9	10,8	174,9

## Hrubý měsíční plat podle hlavních tříd a tříd zaměstnání CZ-ISCO

		Středočeský kraj	
hlavní třída / třída zaměstnání CZ-ISCO		počet zaměstnanců přepočtený podle placených měsíců	hrubý měsíční plat
		tis. osob	medián Kč/měs
5	Pracovníci ve službách a prodeji	10,3	26 092
51	Pracovníci v oblasti osobních služeb	3,9	20 712
52	Pracovníci v oblasti prodeje	0,1	24 633
53	Pracovníci osob.péče ve vzdělávání,zdravotnictví,příbuz.obl.	3,6	26 893
54	Pracovníci v oblasti ochrany a ostrahy	2,7	38 422
6	Kvalifikovaní pracovníci v zemědělství,lesnictví a rybářství	0,1	25 518
61	Kvalifikovaní pracovníci v zemědělství	0,1	25 541
62	Kvalifikovaní pracovníci v lesnictví, rybářství a myslivosti	0,0	*
7	Řemeslníci a opraváři	0,6	26 069
71	Řemeslníci,kvalif.pracovníci na stavbách(kromě elektrikářů)	0,1	25 236
72	Kovodělníci,strojírenští dělníci,pracovníci v příb.oborech	0,3	26 174
73	Pracovníci v obl.uměleckých a tradičních řemesel, polygrafie	0,0	*
74	Pracovníci v oboru elektroniky a elektrotechniky	0,1	29 496
75	Zpracovatelé potravin,dřeva,textilu,pracovníci příbuz.oborů	0,1	22 558
8	Obsluha strojů a zařízení, montéři	0,8	25 733
81	Obsluha stacionárních strojů a zařízení	0,2	19 982
83	Řidiči a obsluha pojízdných zařízení	0,6	27 611
9	Pomocní a nekvalifikovaní pracovníci	4,4	16 928
91	Uklízeči a pomocníci	2,8	16 580
92	Pomocní pracovníci v zemědělství, lesnictví a rybářství	0,0	*
93	Pomocní pracovníci těžby,staveb.,výroby,dopravy a příb.ob.	0,1	20 869
94	Pomocní pracovníci při přípravě jídla	0,2	17 896
96	Pracovníci s odpady a ostatní pomocní pracovníci	1,3	18 819
<b>CELKEM - platová sféra</b>		<b>55,5</b>	<b>31 806</b>

## Hrubý měsíční plat podle hlavních tříd a tříd zaměstnání CZ-ISCO

Středočeský kraj

diferenciace hrubého měsíčního platu				hrubý měsíční plat				placená doba
1. decil	1. kvartil	3. kvartil	9. decil	průměr	z toho			
Kč/měs	Kč/měs	Kč/měs	Kč/měs	Kč/měs	odměny	příplatky	náhrady	hod/měs
					%	%	%	
17 890	21 040	33 272	41 688	28 205	6,3	16,5	11,3	173,2
16 717	18 185	24 337	28 240	21 790	8,5	9,2	10,1	174,9
19 048	21 339	28 054	31 788	25 011	7,1	12,5	10,8	175,0
21 192	23 475	29 996	34 631	27 418	5,9	16,4	12,1	172,0
26 572	33 345	44 442	51 310	38 740	4,8	22,8	11,5	172,3
17 929	21 678	33 838	42 226	28 134	16,4	15,9	9,5	179,7
18 291	21 678	36 123	42 263	28 549	17,6	15,6	9,4	180,5
*	*	*	*	*	*	*	*	*
19 803	22 923	29 940	32 880	26 511	8,6	16,7	10,3	176,1
21 385	23 676	28 960	32 945	26 756	7,4	17,8	10,6	177,2
19 948	23 077	30 234	32 860	26 620	8,3	16,8	10,2	175,6
*	*	*	*	*	*	*	*	*
21 848	25 324	31 214	36 989	29 096	9,9	18,6	10,6	176,7
17 678	19 524	25 261	28 175	22 933	10,9	12,3	9,9	175,6
18 353	21 254	31 093	33 927	26 310	8,5	19,7	10,4	174,6
16 884	18 255	24 756	29 747	21 785	6,6	15,7	10,2	176,2
20 902	23 533	32 004	34 606	28 030	9,1	20,8	10,4	174,0
14 138	15 454	19 586	23 564	18 056	7,4	8,7	10,0	174,9
14 678	15 501	18 167	20 387	17 188	8,0	6,6	10,0	174,7
*	*	*	*	*	*	*	*	*
16 452	18 005	24 563	27 898	21 880	7,0	12,1	10,4	175,2
15 682	16 649	19 835	21 536	18 285	8,2	6,0	9,9	174,3
12 741	14 821	23 671	27 678	19 691	6,2	12,9	10,0	175,4
<b>19 515</b>	<b>26 281</b>	<b>38 202</b>	<b>46 254</b>	<b>33 105</b>	<b>6,8</b>	<b>13,4</b>	<b>12,3</b>	<b>174,2</b>

## Hrubý měsíční plat podle podskupin zaměstnání CZ-ISCO

podskupina zaměstnání / kategorie zaměstnání CZ-ISCO	Středočeský kraj	
	počet zaměstnanců přepočtený podle placených měsíců	hrubý měsíční plat
	tis. osob	medián Kč/měs
1112 Nejvyšší státní úředníci	0,2	59 979
1120 Nejvyšší představitelé společností (kromě polit.,záj.m.org.)	0,1	61 375
1211 Řídící pracovníci v oblasti financí (kr.fin.,pojišť.služeb)	0,1	44 231
1212 Řídící pracovníci v oblasti lidských zdrojů	0,0	41 219
1219 Ostatní řídicí pracovníci správy podniku a pod. činností	0,2	44 009
1341 Řídící pracovníci v oblasti péče o děti	0,5	41 569
1343 Řídící pracovníci v oblasti péče o seniory	0,1	42 732
1344 Řídící pracovníci v sociální oblasti (kromě péče o seniory)	0,1	50 515
1345 Řídící pracovníci v oblasti vzdělávání	1,1	54 519
1349 Řídící pracovníci knihoven, muzeí, práva a bezpečnosti	0,1	60 291
1412 Řídící pracovníci v oblasti stravovacích služeb	0,0	36 477
2132 Specialisté v zemědělství, lesnictví, rybářství a vod.hosp.	0,1	34 654
2133 Specialisté ochrany životního prostředí (kr.prům.ekologie)	0,1	32 344
2141 Specialisté v oblasti průmysl.inženýrství a příbuz.oblastech	0,1	34 967
2211 Praktičtí lékaři	0,0	62 770
2212 Lékaři specialisté	0,2	84 617
2221 Všeobecné sestry se specializací	0,3	41 471
2320 Učitelé odborných předmětů, praktického vyučování, lektori	1,2	34 528
2330 Učitelé SŠ (kr.odborných předmětů), konzervatořích, 2.st.ZŠ	4,4	35 545
2341 Učitelé na 1. stupni ZŠ	3,2	35 630
2342 Učitelé v oblasti předškolní výchovy	3,0	29 451
2354 Lektori a učitelé hudby na ostatních školách	0,3	33 347
2355 Lektori a učitelé umění na ostatních školách	0,1	32 929
2359 Specialisté,odborní pracovníci v obl.výchovy,vzdělávání j.n.	1,4	30 417
2411 Specialisté v oblasti účetnictví	0,2	34 475
2422 Specialisté v oblasti strategie a politiky organizací	0,6	37 949
2522 Systémoví administrátoři, správci počítačových sítí	0,1	36 929
2612 Soudci a příbuzní pracovníci	0,1	33 557
2619 Specialisté v oblasti práva a příbuzných oblastech j.n.	0,1	36 500
2621 Specialisté archiváři,kurátoři a správci památkových objektů	0,1	32 299
2634 Psychologové	0,1	34 736
2635 Specialisté v oblasti sociální práce	0,5	31 843
3112 Stavební technici	0,2	34 401
3118 Technici kartografové,zeměměřiči,pracovníci v příbuz.oborech	0,4	28 232
3119 Technici v ostatních průmyslových oborech	0,1	29 347
3221 Všeobecné sestry bez specializace	0,7	39 965
3255 Odborní pracovníci v oblasti rehabilitace	0,1	33 844
3256 Praktické sestry	0,1	32 360
3257 Asistenti ochrany veřejného zdraví	0,1	32 995
3258 Zdravotničtí záchranáři	0,3	47 568
3313 Odborní pracovníci účetnictví, ekonomiky, personalistiky	1,3	31 774
3339 Zprostředkovatelé služeb j.n.	0,1	29 919
3341 Vedoucí v oblasti administrativních agend	0,2	43 036
3342 Odborní administrativní pracovníci v právní oblasti	0,1	27 082

## Hrubý měsíční plat podle podskupin zaměstnání CZ-ISCO

Středočeský kraj

diferenciace hrubého měsíčního platu				hrubý měsíční plat				placená doba
1. decil	1. kvartil	3. kvartil	9. decil	průměr	z toho			
Kč/měs	Kč/měs	Kč/měs	Kč/měs	Kč/měs	odměny	příplatky	náhrady	hod/měs
					%	%	%	
43 165	53 848	67 337	81 030	61 270	9,9	32,2	11,6	174,3
46 551	53 477	67 667	75 777	61 801	10,9	33,3	12,2	174,9
28 784	36 087	53 312	74 995	47 406	12,0	27,2	10,9	174,7
36 755	38 490	45 357	63 544	44 630	9,8	21,6	10,4	177,3
32 481	36 203	57 084	64 506	46 705	12,6	24,4	10,8	174,1
32 550	36 158	47 024	51 952	42 061	9,0	20,1	15,7	174,3
33 716	39 759	46 325	54 592	43 804	11,2	20,9	9,7	173,6
35 188	39 657	65 680	75 221	52 921	10,0	26,4	11,8	177,4
40 043	46 175	64 021	73 295	55 917	9,8	25,3	16,3	174,3
38 118	46 488	80 106	88 962	63 588	12,0	26,7	11,4	172,3
24 137	29 955	42 659	46 016	36 154	9,7	19,7	10,9	174,4
26 649	29 440	40 667	44 120	35 599	11,6	10,9	10,8	174,1
25 784	29 020	35 309	41 501	33 076	4,9	16,6	10,9	174,1
26 652	28 580	38 568	46 404	35 552	6,6	17,4	11,4	174,5
36 773	45 974	76 863	82 397	61 771	10,0	15,9	11,7	188,9
50 780	67 125	103 143	123 569	86 882	6,5	27,8	9,7	190,7
28 933	35 561	45 429	48 196	40 506	5,4	19,6	10,6	172,9
29 544	31 663	37 417	41 030	35 305	6,1	7,0	17,5	174,9
30 297	32 549	38 642	42 207	36 222	6,6	8,2	17,3	174,7
30 417	32 752	38 180	40 917	35 854	6,7	7,2	17,3	174,6
26 313	27 668	31 135	33 969	29 947	6,6	3,8	16,3	174,3
29 013	30 552	35 524	38 250	33 427	5,7	3,7	16,4	174,6
28 463	30 743	36 151	38 721	33 480	6,1	4,1	16,1	176,1
26 601	28 175	33 729	38 607	31 556	6,3	6,7	16,9	174,8
27 290	30 017	40 738	47 154	36 027	8,7	17,5	10,5	174,1
24 976	28 442	48 239	56 351	39 194	8,0	20,1	11,5	175,0
28 827	33 620	40 901	46 168	37 687	6,8	20,6	11,0	173,8
27 623	30 917	35 404	36 884	33 164	13,8	5,6	9,6	174,7
31 560	34 316	42 232	48 885	38 249	9,1	14,0	10,6	174,3
24 460	28 097	38 574	42 361	33 188	7,1	14,2	10,1	175,3
30 058	32 281	40 678	47 993	37 769	6,0	15,8	14,1	175,9
24 583	27 596	35 440	39 607	32 266	6,8	17,9	11,3	172,2
27 782	30 518	39 373	44 607	35 574	8,6	18,1	10,7	174,3
22 851	25 719	30 648	33 252	28 114	5,7	8,0	10,3	174,0
23 448	26 304	33 627	39 881	30 877	8,4	17,1	10,5	175,7
32 402	36 488	43 394	46 608	39 907	4,3	19,7	10,4	170,9
27 833	31 732	38 834	41 364	34 642	8,5	11,5	10,8	174,7
25 799	28 102	36 379	41 269	32 553	5,0	20,8	9,9	172,8
23 910	29 862	34 504	38 695	31 817	8,3	13,3	11,6	174,1
39 498	43 512	51 203	54 702	47 725	2,0	26,5	10,7	176,9
25 587	28 529	35 881	41 445	32 825	9,5	14,3	10,6	174,7
21 403	26 069	34 115	41 301	31 376	10,8	15,4	10,5	178,9
26 108	31 458	51 742	56 179	42 406	10,6	22,6	10,9	173,6
20 113	23 042	31 079	35 306	27 896	13,4	7,7	10,2	174,4

## Hrubý měsíční plat podle podskupin zaměstnání CZ-ISCO

podskupina zaměstnání / kategorie zaměstnání CZ-ISCO	Středočeský kraj	
	počet zaměstnanců přepočtený podle placených měsíců	hrubý měsíční plat
	tis. osob	medián Kč/měs
3343 Odborní pracovníci v administrativě a správě organizace	2,3	31 747
3352 Pracovníci veřejné správy v oblasti daní	1,2	33 651
3353 Pracovníci veřejné správy v oblasti sociálních, jiných dávek	0,7	28 704
3354 Pracovníci veřejné správy vydávající různá povolení	0,3	31 614
3359 Pracovníci veřejné správy v oblasti státních regulací j.n.	0,1	30 584
3412 Odborní pracovníci v oblasti sociální práce	0,8	29 797
3511 Technici provozu ICT, technici programátoři	0,0	34 066
3513 Technici počítačových sítí a systémů	0,1	32 485
4110 Všeobecní administrativní pracovníci	0,7	28 125
4120 Sekretáři (všeobecní)	0,1	27 827
4131 Pracovníci pro zpracování textů, písaři	0,1	23 564
4225 Pracovníci v informačních kancelářích	0,0	27 663
4311 Úředníci v oblasti účetnictví	0,2	30 321
4312 Úředníci v oblasti statistiky, finančnictví a pojišťovnictví	0,1	26 892
4313 Mzdoví účetní	0,0	34 350
4321 Úředníci ve skladech	0,0	25 971
4323 Pracovníci v dopravě a přepravě	0,1	39 003
4411 Knihovníci	0,3	26 961
4415 Pracovníci evidence dat a archivů	0,1	27 160
4416 Personální referenti	0,1	30 163
4419 Úředníci j.n.	0,8	31 028
5120 Kuchaři (kromě šéfkuchařů), pomocní kuchaři	2,4	19 942
5151 Vedoucí provozu stravovacích, ubytovacích a dalších zařízení	0,4	26 781
5153 Správci objektů	0,9	20 872
5230 Pokladníci a prodavači vstupenek a jízdenek	0,1	25 888
5312 Asistenti pedagogů	1,0	23 892
5321 Ošetřovatelé a prac. sociálních služeb v obl. pobytové péče	1,2	27 901
5322 Ošetřovatelé a prac.soc.služeb v obl.ambul. služeb,dom. péče	0,2	24 646
5329 Pracovníci osobní péče ve zdravotní a sociální oblasti j.n.	1,2	28 553
5411 Příslušníci HZS ČR,hasiči ostatních jednotek požární ochrany	1,0	41 639
5412 Policisté	0,8	36 669
5414 Pracovníci ostrahy a bezpečnostních agentur	0,2	20 455
6113 Zahradníci a pěstitelé v zahradnických školkách	0,1	27 553
7112 Zedníci, kamnáři, dlaždiči a montéři suchých staveb	0,1	25 119
7222 Nástrojaři a příbuzní pracovníci	0,2	25 699
7231 Mechanici a opraváři motorových vozidel	0,0	27 787
7411 Stavební a provozní elektrikáři	0,0	30 311
7533 Švadleny, šičky, vyšivači a pracovníci v příbuzných oborech	0,0	22 344
8157 Obsluha strojů v prádelnách a čistírnách	0,1	18 816
8182 Obsluha parních turbín, kotlů a příbuzných zařízení	0,1	25 026
8189 Obsluha stacionárních strojů a zařízení j.n.	0,0	26 657
8322 Řidiči osobních a malých dodávkových automobilů, taxikáři	0,1	24 335
8332 Řidiči nákladních automobilů, tahačů a speciálních vozidel	0,4	30 355
8341 Řidiči a obsluha zemědělských a lesnických strojů	0,1	24 260

## Hrubý měsíční plat podle podskupin zaměstnání CZ-ISCO

Středočeský kraj

diferenciace hrubého měsíčního platu				hrubý měsíční plat				placená doba
1. decil	1. kvartil	3. kvartil	9. decil	průměr	z toho			
Kč/měs	Kč/měs	Kč/měs	Kč/měs	Kč/měs	odměny	příplatky	náhrady	hod/měs
					%	%	%	
24 995	27 951	36 483	43 979	33 391	9,4	15,4	11,3	173,4
29 107	31 361	36 457	41 236	34 441	4,2	19,2	13,1	174,1
23 273	25 983	30 877	35 120	29 339	6,0	9,4	10,2	176,2
25 684	29 027	34 379	37 257	31 735	5,3	16,3	11,4	174,6
23 642	27 558	34 221	45 433	33 054	8,5	13,5	10,2	176,0
24 342	26 789	34 119	38 442	30 919	7,4	15,7	10,9	172,3
25 156	30 064	36 679	39 819	33 669	8,3	16,6	11,2	174,8
25 681	28 973	36 850	46 611	34 540	6,4	17,5	10,5	176,2
21 727	24 982	31 976	35 729	28 826	8,4	13,4	10,7	174,9
20 114	23 706	33 112	36 469	28 524	9,7	14,2	10,2	174,2
18 799	20 655	25 166	27 350	23 165	12,8	4,0	10,3	174,4
23 030	24 140	29 048	30 009	26 835	6,5	11,2	10,6	174,7
24 975	27 181	33 974	38 635	31 273	8,5	14,5	10,7	174,1
21 847	24 333	29 759	36 038	27 832	6,0	11,6	10,6	174,6
27 478	30 846	36 809	39 618	33 938	10,3	16,6	11,4	174,5
21 942	23 381	29 316	35 009	27 006	8,6	13,3	11,8	174,1
25 624	34 173	41 590	44 539	37 489	8,1	23,2	10,0	174,1
21 720	24 040	29 561	32 809	27 104	6,5	11,9	10,7	175,2
22 341	23 704	30 264	34 606	27 744	7,2	11,9	10,6	175,9
24 611	26 102	34 168	39 291	31 023	8,4	13,6	11,3	173,9
24 034	27 442	34 465	38 139	31 349	7,5	14,9	10,8	174,8
16 554	17 897	22 472	25 408	20 652	8,7	7,6	10,2	174,7
18 651	23 768	29 981	33 295	26 973	8,9	13,2	10,5	174,7
16 765	18 039	24 561	28 452	21 929	8,4	9,6	9,7	174,9
21 069	23 529	28 816	32 276	26 719	7,8	13,0	11,1	175,0
20 171	21 916	26 852	30 085	24 632	7,1	6,8	15,9	175,1
22 531	25 328	30 339	33 268	28 047	6,8	18,4	10,9	169,3
20 616	22 764	27 502	29 151	25 178	4,7	13,7	11,0	175,1
21 559	25 056	33 062	39 910	29 540	4,4	21,6	10,6	171,7
33 449	36 510	47 939	53 811	42 915	6,0	21,4	11,5	166,7
27 621	32 425	40 953	45 963	36 561	5,2	33,7	10,0	175,9
15 154	17 249	25 323	29 892	21 582	5,1	19,8	9,8	172,2
18 459	22 218	37 792	43 231	30 168	19,4	16,3	9,4	182,1
21 628	23 050	27 472	34 155	26 165	7,8	18,0	11,0	176,1
19 803	22 667	29 957	32 696	26 303	8,7	16,5	10,0	175,6
22 848	25 660	31 963	33 340	28 241	7,1	18,2	11,1	175,5
25 324	27 942	33 424	37 713	30 810	10,7	21,7	10,2	178,1
17 270	19 639	24 315	26 461	22 050	10,8	12,1	10,0	175,2
16 911	17 795	20 468	21 929	19 212	8,5	13,0	10,2	174,7
16 483	18 663	29 978	35 160	24 869	5,3	18,4	10,0	177,3
16 267	23 434	28 681	31 106	26 025	3,2	18,7	10,4	179,6
19 488	21 293	27 792	34 110	26 344	11,5	15,6	9,8	179,4
23 089	25 962	32 966	34 906	29 538	8,4	24,3	10,7	171,0
18 682	21 972	26 438	30 450	24 666	9,0	14,3	10,2	176,7

## Hrubý měsíční plat podle podskupin zaměstnání CZ-ISCO

Středočeský kraj		
podskupina zaměstnání / kategorie zaměstnání CZ-ISCO	počet zaměstnanců přepočtený podle placených měsíců	hrubý měsíční plat
		medián
	tis. osob	Kč/měs
8344 Obsluha vysokozdvížných a jiných vozíků a skladníci	0,0	22 653
9112 Uklízeči a pomocníci v hotelích, admin., průmysl. a j. objektech	2,7	16 544
9121 Pracovníci pro ruční praní a žehlení	0,0	19 029
9333 Pomocní manipulační pracovníci (kromě výroby)	0,0	20 794
9412 Pomocníci v kuchyni	0,2	17 896
9613 Uklízeči veřejných prostranství, čističi kanalizací	1,1	18 175
9622 Pomocní pracovníci údržby budov a souvisejících prostor	0,1	23 004



## Hrubý měsíční plat podle podskupin zaměstnání CZ-ISCO

Středočeský kraj

diferenciace hrubého měsíčního platu				hrubý měsíční plat				placená doba
1. decil	1. kvartil	3. kvartil	9. decil	průměr	z toho			
Kč/měs	Kč/měs	Kč/měs	Kč/měs		Kč/měs	odměny	příplatky	náhrady
					%	%	%	
18 275	19 848	25 411	26 738	22 669	6,5	12,0	10,2	174,8
14 664	15 477	18 089	20 258	17 132	7,9	6,5	9,9	174,7
16 115	17 417	21 832	24 594	20 031	11,0	11,6	10,8	175,0
16 798	18 409	23 149	26 051	20 823	6,7	9,8	10,0	175,0
15 682	16 649	19 835	21 536	18 285	8,2	6,0	9,9	174,3
12 544	14 305	23 615	27 678	19 457	6,2	12,7	10,0	175,3
13 941	18 915	26 076	30 524	22 727	7,0	13,7	9,7	175,7

## Základní informace o měsíční odpracované a neodpracované době

Středočeský kraj

**Průměrná měsíční odpracovaná doba ..... 139,8 hod/měs**

z toho přesčas ..... 1,4 hod/měs

### Diferenciace

1. decil - 10 % měsíčních odpracovaných dob menších než ..... 124,7 hod/měs

1. kvartil - 25 % měsíčních odpracovaných dob menších než ..... 134,0 hod/měs

Medián - 50 % měsíčních odpracovaných dob menších než ..... 142,1 hod/měs

3. kvartil - 25 % měsíčních odpracovaných dob větších než ..... 149,3 hod/měs

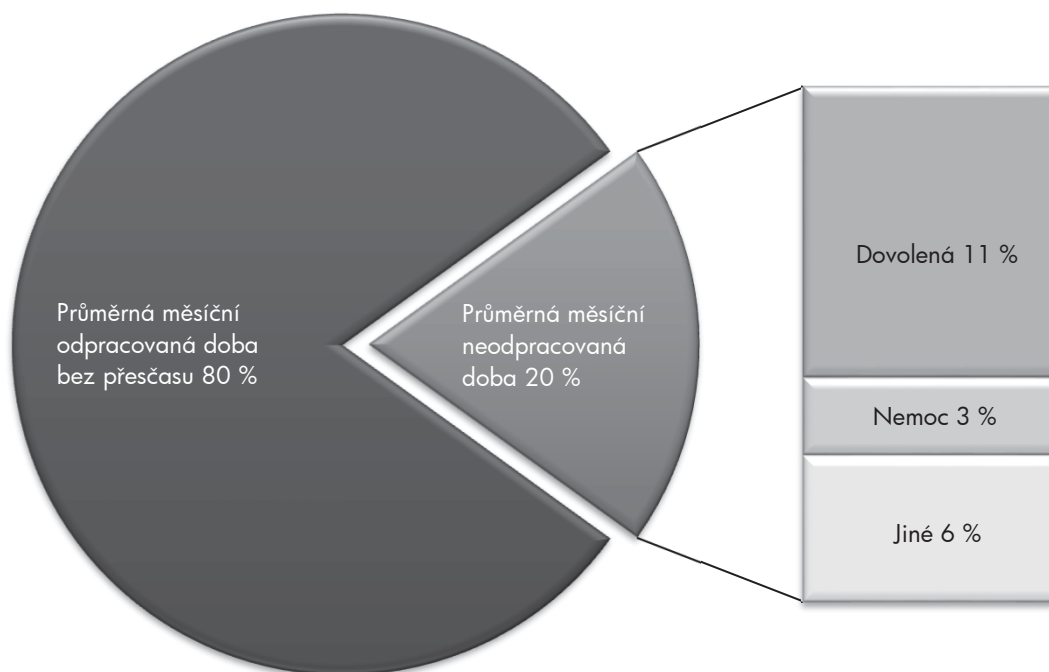
9. decil - 10 % měsíčních odpracovaných dob větších než ..... 153,3 hod/měs

**Průměrná měsíční neodpracovaná doba ..... 34,3 hod/měs**

z toho dovolená ..... 19,3 hod/měs

z toho nemoc ..... 5,2 hod/měs

### Struktura fondu pracovní doby



**Měsíční odpracovaná a neodpracovaná doba  
podle podskupin zaměstnání CZ-ISCO**

Středočeský kraj						
podskupina zaměstnání/ kategorie zaměstnání CZ-ISCO	počet zaměstnanců přepracovaný podle evid. měsíční tis. osob	odpracovaná doba		neodpracovaná doba		
		celkem	z toho přesčas	celkem	z toho	
					hod/měs	hod/měs
1112 Nejvyšší státní úředníci	0,2	143,7	0,0	30,6	16,5	3,4
1120 Nejvyšší představitelé společností (kromě polit., zájm.org.)	0,1	145,4	0,0	29,4	18,6	2,5
1211 Řídící pracovníci v oblasti financí (kr.fin., pojišť. služeb)	0,1	145,7	0,6	28,9	15,3	4,4
1212 Řídící pracovníci v oblasti lidských zdrojů	0,0	143,4	0,0	34,0	16,8	6,2
1219 Ostatní řídicí pracovníci správy podniku a pod. činností	0,2	144,8	0,3	29,4	16,3	4,6
1341 Řídící pracovníci v oblasti péče o děti	0,5	137,9	0,2	36,4	25,8	2,0
1343 Řídící pracovníci v oblasti péče o seniory	0,1	146,4	1,6	27,2	16,2	2,7
1344 Řídící pracovníci v sociální oblasti (kromě péče o seniory)	0,1	145,4	0,0	32,2	19,4	2,7
1345 Řídící pracovníci v oblasti vzdělávání	1,1	137,4	0,2	36,9	25,6	1,5
1349 Řídící pracovníci knihoven, muzeí, práva a bezpečnosti	0,1	142,7	2,0	29,0	17,9	2,3
1412 Řídící pracovníci v oblasti stravovacích služeb	0,0	145,4	0,1	29,0	15,6	4,8
2132 Specialisté v zemědělství, lesnictví, rybářství a vod.hosp.	0,1	144,1	0,0	29,9	16,7	3,8
2133 Specialisté ochrany životního prostředí (kr.přum.ekologie)	0,1	144,7	0,0	29,3	16,6	2,8
2141 Specialisté v oblasti průmysl.inženýrství a příbuz.oblastech	0,1	142,8	0,2	31,7	16,7	3,9
2211 Praktičtí lékaři	0,0	157,8	13,4	30,9	17,5	2,0
2212 Lékaři specialisté	0,2	163,3	20,0	27,2	18,1	1,5
2221 Všeobecné sestry se specializací	0,3	144,0	4,1	28,7	17,6	5,7
2320 Učitelé odborných předmětů, praktického vyučování, lektori	1,2	134,2	0,3	40,6	26,3	3,3
2330 Učitelé SŠ (kr.odborných předmětů), konzervatořích, 2.st.ZŠ	4,5	132,3	0,2	42,3	26,1	3,4
2341 Učitelé na 1. stupni ZŠ	3,3	132,5	0,2	42,1	26,1	3,2
2342 Učitelé v oblasti předškolní výchovy	3,1	134,0	0,1	40,3	26,0	4,7
2354 Lektori a učitelé hudby na ostatních školách	0,4	135,7	0,1	38,9	26,5	1,9
2355 Lektori a učitelé umění na ostatních školách	0,1	136,6	0,2	39,4	25,9	1,9
2359 Specialisté,odborní pracovníci v obl.výchovy,vzdělávání j.n.	1,4	133,5	0,3	41,3	25,6	4,1
2411 Specialisté v oblasti účetnictví	0,2	147,1	0,5	27,0	15,3	2,5
2422 Specialisté v oblasti strategie a politiky organizací	0,6	142,5	0,2	32,5	16,6	4,9
2522 Systémoví administrátoři, správci počítačových sítí	0,1	145,5	1,3	28,3	15,1	3,0
2612 Soudci a příbuzní pracovníci	0,1	145,9	0,0	28,7	16,5	4,3
2619 Specialisté v oblasti práva a příbuzných oblastech j.n.	0,1	142,7	0,0	31,7	15,5	6,5
2621 Specialisté archiváři,kurátoři a správci památkových objektů	0,1	145,8	1,0	29,7	16,6	4,8
2634 Psychologové	0,1	136,8	0,1	39,0	21,9	3,8
2635 Specialisté v oblasti sociální práce	0,5	140,4	0,4	31,7	16,0	5,6
3112 Stavební technici	0,2	143,1	0,2	31,2	15,9	6,0
3118 Technici kartografové,zeměměřiči,pracovníci v příbuz.oborech	0,4	141,5	0,0	32,5	16,4	7,8
3119 Technici v ostatních průmyslových oborech	0,1	147,3	1,6	28,4	16,3	3,2
3221 Všeobecné sestry bez specializace	0,8	143,3	3,9	27,4	16,6	5,9
3255 Odborní pracovníci v oblasti rehabilitace	0,1	139,6	0,7	35,0	15,0	10,9
3256 Praktické sestry	0,1	149,0	5,0	23,7	16,8	2,4
3257 Asistenti ochrany veřejného zdraví	0,1	141,1	0,0	32,9	16,0	4,4
3258 Zdravotničtí záchranáři	0,4	146,0	13,2	30,3	18,5	5,1
3313 Odborní pracovníci účetnictví, ekonomiky, personalistiky	1,3	145,9	0,4	28,8	16,1	3,2
3339 Zprostředkovatelé služeb j.n.	0,1	145,9	1,0	33,1	16,7	7,3
3341 Vedoucí v oblasti administrativních agend	0,2	144,1	0,2	29,5	15,4	4,5
3342 Odborní administrativní pracovníci v právní oblasti	0,2	141,1	0,1	33,7	16,8	9,1

**Měsíční odpracovaná a neodpracovaná doba  
podle podskupin zaměstnání CZ-ISCO**

podskupina zaměstnání/ kategorie zaměstnání CZ-ISCO	počet zaměstnanců přepracovaný podle evid. měsíců tis. osob	odpracovaná doba		neodpracovaná doba		
		celkem	z toho přesčas	celkem	z toho	
					dovolená	nemoc
		hod/měs	hod/měs	hod/měs		
3343 Odborní pracovníci v administrativě a správě organizace	2,4	142,4	0,4	31,0	15,6	5,4
3352 Pracovníci veřejné správy v oblasti daní	1,2	138,2	0,1	35,9	16,6	5,3
3353 Pracovníci veřejné správy v oblasti sociálních, jiných dávek	0,7	142,7	0,1	33,5	16,4	8,0
3354 Pracovníci veřejné správy vydávající různá povolení	0,3	140,7	0,3	33,9	16,6	6,3
3359 Pracovníci veřejné správy v oblasti státních regulací j.n.	0,1	145,9	0,0	30,1	16,4	3,0
3412 Odborní pracovníci v oblasti sociální práce	0,9	140,3	0,6	31,9	16,7	6,7
3511 Technici provozu ICT, technici programátoři	0,0	145,4	0,6	29,3	16,4	1,9
3513 Technici počítačových sítí a systémů	0,1	146,8	0,7	29,4	16,8	3,1
4110 Všeobecní administrativní pracovníci	0,8	144,3	0,2	30,6	15,8	4,9
4120 Sekretáři (všeobecní)	0,1	143,3	0,4	31,0	15,9	5,5
4131 Pracovníci pro zpracování textů, písaři	0,1	140,6	0,1	34,0	16,4	8,7
4225 Pracovníci v informačních kancelářích	0,0	139,6	0,3	34,8	15,6	6,3
4311 Úředníci v oblasti účetnictví	0,2	146,2	0,2	27,9	15,9	2,8
4312 Úředníci v oblasti statistiky, finančnictví a pojišťovnictví	0,1	141,0	0,2	33,6	16,0	8,9
4313 Mzdoví účetní	0,0	146,5	0,4	27,9	16,3	1,9
4321 Úředníci ve skladech	0,0	142,8	0,4	31,3	17,0	2,5
4323 Pracovníci v dopravě a přepravě	0,1	147,1	0,5	27,1	15,8	3,1
4411 Knihovníci	0,3	144,1	0,3	31,1	15,9	4,8
4415 Pracovníci evidence dat a archivů	0,1	143,3	0,3	32,5	16,4	4,9
4416 Personální referenti	0,1	144,6	0,1	29,2	16,4	2,5
4419 Úředníci j.n.	0,8	143,3	0,5	31,5	16,3	4,9
5120 Kuchaři (kromě šéfkuchařů), pomocní kuchaři	2,5	141,8	0,6	32,8	16,0	8,1
5151 Vedoucí provozu stravovacích, ubytovacích a dalších zařízení	0,4	144,1	0,6	30,5	16,3	5,3
5153 Správci objektů	1,0	145,6	0,8	29,2	15,9	5,6
5230 Pokladníci a prodavači vstupenek a jízdenek	0,1	145,6	0,9	29,3	15,7	4,1
5312 Asistenti pedagogů	1,1	131,8	0,2	43,2	24,0	6,0
5321 Ošetřovatelé a prac. sociálních služeb v obl. pobytové péče	1,3	138,4	1,6	30,7	16,7	8,3
5322 Ošetřovatelé a prac.soc.slужeb v obl.ambul. služeb,dom. péče	0,2	142,1	1,1	33,0	16,8	7,9
5329 Pracovníci osobní péče ve zdravotní a sociální oblasti j.n.	1,3	140,5	5,2	30,9	16,1	8,0
5411 Příslušníci HZS ČR,hasiči ostatních jednotek požární ochrany	1,1	140,8	3,3	25,8	18,5	3,3
5412 Policisté	0,8	148,3	6,8	27,4	15,3	5,0
5414 Pracovníci ostrahy a bezpečnostních agentur	0,2	144,0	3,3	28,0	13,9	6,8
6113 Zahradníci a pěstitele v zahradnických školkách	0,1	150,7	6,8	31,1	16,0	6,4
7112 Zedníci, kamnáři, dlaždiči a montéři suchých staveb	0,1	142,4	2,9	33,3	13,8	10,9
7222 Nástrojaři a příbuzní pracovníci	0,2	146,1	2,1	29,5	15,1	6,5
7231 Mechanici a opraváři motorových vozidel	0,0	142,3	2,8	33,1	16,7	6,5
7411 Stavební a provozní elektrikáři	0,0	146,1	3,4	31,9	16,4	6,5
7533 Švadleny, šičky, vyšivači a pracovníci v příbuzných oborech	0,0	145,9	0,7	29,3	16,0	3,9
8157 Obsluha strojů v prádelnách a čistírnách	0,1	143,3	0,7	31,4	16,7	7,1
8182 Obsluha parních turbín, kotlů a příbuzných zařízení	0,1	146,6	5,2	30,5	14,8	7,0
8189 Obsluha stacionárních strojů a zařízení j.n.	0,0	154,2	5,1	25,3	16,2	2,4
8322 Řidiči osobních a malých dodávkových automobilů, taxikáři	0,1	149,9	5,8	29,2	15,3	6,4
8332 Řidiči nákladních automobilů, tahačů a speciálních vozidel	0,4	140,9	1,8	30,0	15,1	8,5
8341 Řidiči a obsluha zemědělských a lesnických strojů	0,1	138,7	2,3	37,8	16,0	13,1

**Měsíční odpracovaná a neodpracovaná doba  
podle podskupin zaměstnání CZ-ISCO**

Středočeský kraj						
podskupina zaměstnání/ kategorie zaměstnání CZ-ISCO	počet zaměstnanců přepočtený podle evid. měsíční tis. osob	odpracovaná doba		neodpracovaná doba		
		celkem	z toho přesčas	celkem	z toho	
					hod/měs	hod/měs
8344 Obsluha vysokozdvížných a jiných vozíků a skladníci	0,0	143,5	0,5	31,2	16,0	6,2
9112 Uklízeči a pomocníci v hotelích, admin., průmysl. a j. objektech	2,9	142,4	0,6	32,2	15,7	8,3
9121 Pracovníci pro ruční praní a žehlení	0,0	140,8	0,5	34,2	16,5	9,3
9333 Pomocní manipulační pracovníci (kromě výroby)	0,0	146,3	0,9	28,6	16,7	5,8
9412 Pomocníci v kuchyni	0,2	142,0	0,4	32,3	15,7	7,2
9613 Uklízeči veřejných prostranství, čističi kanalizací	1,2	143,2	1,3	32,1	14,3	9,8
9622 Pomocní pracovníci údržby budov a souvisejících prostor	0,1	146,9	0,9	28,7	15,4	5,9

## Základní informace o hodinovém výděлку

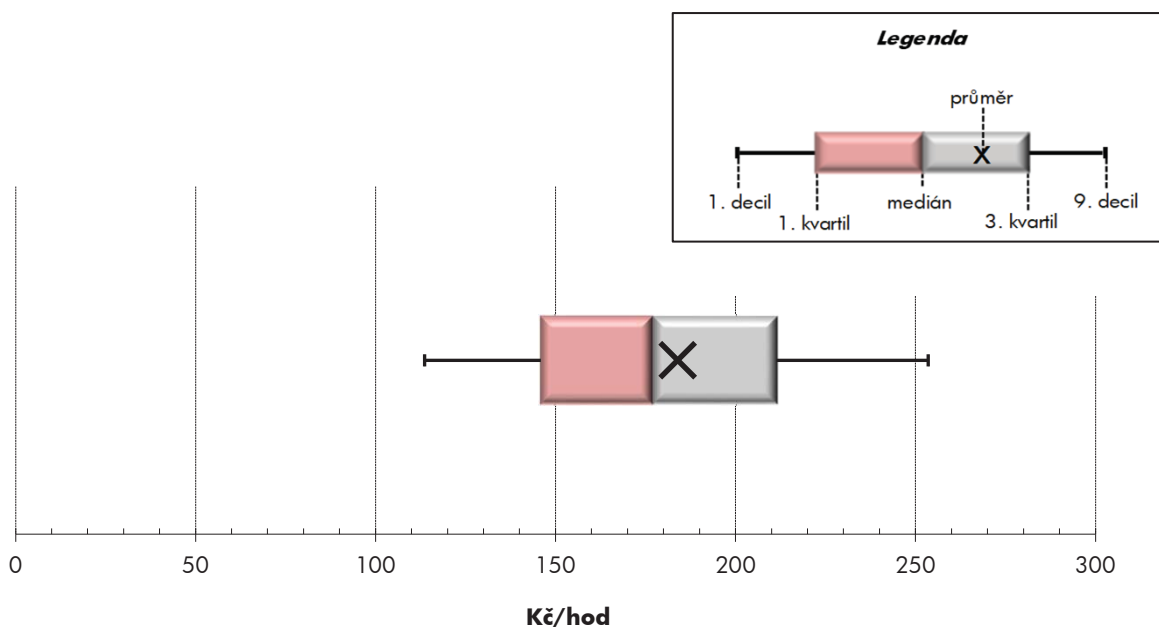
Středočeský kraj

<b>Medián hodinového výděлку</b> .....	<b>177,0 Kč/hod</b>
Index mediánu hodinového výděлку vůči 4. čtvrtletí 2017 .....	105,6 %

## Diferenciace

1. decil - 10 % hodinových výdělků menších než .....	113,5 Kč/hod
1. kvartil - 25 % hodinových výdělků menších než .....	145,8 Kč/hod
Medián - 50 % hodinových výdělků menších než .....	177,0 Kč/hod
3. kvartil - 25 % hodinových výdělků větších než .....	211,3 Kč/hod
9. decil - 10 % hodinových výdělků větších než .....	253,5 Kč/hod

<b>Průměr hodinového výděлку</b> .....	<b>183,9 Kč/hod</b>
--	---------------------



Hodinový výdělek se zjišťuje jako průměrný hodinový výdělek definovaný v § 351 až § 362 zákona č. 262/2006 Sb., zákoníku práce, ve znění pozdějších předpisů.

## Hodinový výdělek podle pohlaví a věku

Středočeský kraj

pohlaví/ věková skupina	počet zaměstnanců přepočtený podle placených měsíců	medián hodinového výdělku	diferenciace hodinového výdělku		průměr hodinového výdělku
			1. decil	9. decil	
	tis. osob	Kč/hod	Kč/hod	Kč/hod	Kč/hod
<b>CELKEM - platová sféra</b>	<b>63,1</b>	<b>177,0</b>	<b>113,5</b>	<b>253,5</b>	<b>183,9</b>
do 20 let	0,1	123,9	91,0	162,4	127,6
20 - 29 let	5,6	160,1	115,7	211,3	163,3
30 - 39 let	11,6	175,4	118,2	245,8	181,7
40 - 49 let	20,1	176,4	113,5	256,1	184,0
50 - 59 let	18,3	182,9	112,3	264,4	189,4
60 a více let	7,4	184,0	108,6	268,4	190,1
<b>MUŽI</b>	<b>18,2</b>	<b>195,5</b>	<b>130,8</b>	<b>281,2</b>	<b>203,3</b>
do 20 let	0,0	*	*	*	*
20 - 29 let	2,2	171,6	132,7	221,6	175,1
30 - 39 let	4,3	203,0	147,0	266,7	204,8
40 - 49 let	4,9	208,7	139,9	301,4	217,2
50 - 59 let	4,1	195,4	125,3	302,9	207,3
60 a více let	2,6	183,4	112,2	279,7	193,0
<b>ŽENY</b>	<b>44,9</b>	<b>171,1</b>	<b>109,0</b>	<b>240,2</b>	<b>176,1</b>
do 20 let	0,1	120,7	91,0	156,8	123,0
20 - 29 let	3,4	154,6	111,7	197,8	155,7
30 - 39 let	7,3	163,9	109,4	225,1	167,9
40 - 49 let	15,3	169,2	108,3	236,4	173,4
50 - 59 let	14,1	180,0	109,9	251,6	184,2
60 a více let	4,8	184,2	106,8	262,0	188,5

## Hodinový výdělek podle podskupin zaměstnání CZ-ISCO

podskupina zaměstnání/ zaměstnání CZ-ISCO	počet zaměstnanců přepočtený podle placených měsíců	medián hodinového výdělku	diferenciace hodinového výdělku		průměr hodinového výdělku
			1. decil	9. decil	
			Kč/hod	Kč/hod	
			tis. osob	Kč/hod	
1112 Nejvyšší státní úředníci	0,2	328,4	229,8	485,6	337,4
1120 Nejvyšší představitelé společností (kromě polit.,záj.m.org.)	0,1	338,1	243,9	402,6	332,0
1211 Řídící pracovníci v oblasti financí (kr.fin.,pojišť.služeb)	0,1	230,3	151,6	348,9	248,3
1212 Řídící pracovníci v oblasti lidských zdrojů	0,0	221,0	179,4	357,9	242,7
1219 Ostatní řídicí pracovníci správy podniku a pod. činností	0,2	237,1	175,0	360,3	253,4
1341 Řídící pracovníci v oblasti péče o děti	0,5	237,0	183,4	299,6	241,2
1343 Řídící pracovníci v oblasti péče o seniory	0,1	229,0	169,9	321,8	247,4
1344 Řídící pracovníci v sociální oblasti (kromě péče o seniory)	0,1	266,9	187,1	384,3	279,5
1345 Řídící pracovníci v oblasti vzdělávání	1,0	309,1	222,8	425,7	319,1
1349 Řídící pracovníci knihoven, muzeí, práva a bezpečnosti	0,1	325,5	191,5	487,0	334,0
1412 Řídící pracovníci v oblasti stravovacích služeb	0,1	198,5	124,3	252,2	196,2
2132 Specialisté v zemědělství, lesnictví, rybářství a vod.hosp.	0,1	185,9	152,2	278,1	202,7
2133 Specialisté ochrany životního prostředí (kr.přúm.ekologie)	0,1	172,3	148,5	205,9	175,8
2141 Specialisté v oblasti průmysl.inženýrství a příbuz.oblastech	0,1	177,7	140,7	233,0	182,5
2211 Praktičtí lékaři	0,0	295,3	187,4	398,0	297,4
2212 Lékaři specialisté	0,3	389,6	251,5	508,8	389,7
2221 Všeobecné sestry se specializací	0,4	221,7	166,7	262,8	219,1
2320 Učitelé odborných předmětů, praktického vyučování, lektori	1,4	192,5	161,1	235,2	198,2
2330 Učitelé SŠ (kr.odborných předmětů), konzervatořích, 2.st.ZŠ	4,9	197,4	165,0	248,5	205,2
2341 Učitelé na 1. stupni ZŠ	3,4	194,9	163,9	244,8	203,0
2342 Učitelé v oblasti předškolní výchovy	3,2	166,8	141,7	204,1	171,8
2354 Lektori a učitelé hudby na ostatních školách	0,6	186,7	159,4	225,6	190,5
2355 Lektori a učitelé umění na ostatních školách	0,3	188,9	158,0	231,9	192,8
2359 Specialisté,odborní pracovníci v obl.výchovy,vzdělávání j.n.	1,9	173,1	145,4	219,0	179,7
2411 Specialisté v oblasti účetnictví	0,3	185,6	146,8	262,4	196,4
2422 Specialisté v oblasti strategie a politiky organizací	0,6	200,7	127,5	306,6	210,5
2522 Systémoví administrátoři, správci počítačových sítí	0,1	187,9	159,1	247,5	196,4
2612 Soudci a příbuzní pracovníci	0,1	199,4	155,9	233,8	196,3
2619 Specialisté v oblasti práva a příbuzných oblastech j.n.	0,1	208,9	162,6	262,7	214,1
2621 Specialisté archiváři,kurátoři a správci památkových objektů	0,1	178,1	129,1	232,8	179,2
2634 Psychologové	0,2	203,0	161,1	263,4	211,0
2635 Specialisté v oblasti sociální práce	0,5	170,9	133,4	207,1	172,5
3112 Stavební technici	0,2	184,4	152,3	238,7	188,2
3119 Technici v ostatních průmyslových oborech	0,1	167,1	132,7	216,7	172,2
3221 Všeobecné sestry bez specializace	0,9	221,6	180,0	257,8	221,4
3255 Odborní pracovníci v oblasti rehabilitace	0,1	180,4	129,7	219,8	182,1
3256 Praktické sestry	0,1	178,9	149,7	216,0	183,3
3257 Asistenti ochrany veřejného zdraví	0,1	200,9	120,1	228,0	194,8
3313 Odborní pracovníci účetnictví, ekonomiky, personalistiky	1,5	179,6	140,3	240,1	186,1
3339 Zprostředkovatelé služeb j.n.	0,1	162,8	128,4	229,0	172,7
3341 Vedoucí v oblasti administrativních agend	0,2	218,4	160,8	304,4	223,4
3342 Odborní administrativní pracovníci v právní oblasti	0,2	156,8	117,6	204,7	161,4
3343 Odborní pracovníci v administrativě a správě organizace	2,6	173,9	138,9	241,0	184,2
3352 Pracovníci veřejné správy v oblasti daní	1,2	186,5	162,7	221,1	190,2



## Hodinový výdělek podle podskupin zaměstnání CZ-ISCO

Středočeský kraj					
podskupina zaměstnání/ zaměstnání CZ-ISCO	počet zaměstnanců přepočtený podle placených měsíců	medián hodinového výdělku	diferenciace hodinového výdělku		průměr hodinového výdělku
			1. decil	9. decil	
	tis. osob	Kč/hod	Kč/hod	Kč/hod	Kč/hod
3353 Pracovníci veřejné správy v oblasti sociálních, jiných dávek	0,7	142,7	111,4	178,5	145,6
3354 Pracovníci veřejné správy vydávající různá povolení	0,3	167,7	138,7	192,0	168,5
3359 Pracovníci veřejné správy v oblasti státních regulací j.n.	0,1	154,6	122,7	249,8	173,0
3412 Odborní pracovníci v oblasti sociální práce	0,9	168,3	127,7	212,1	171,3
3511 Technici provozu ICT, technici programátoři	0,1	181,0	148,7	212,4	184,6
3513 Technici počítačových sítí a systémů	0,1	174,2	140,3	234,1	182,3
4110 Všeobecní administrativní pracovníci	0,9	157,8	121,6	197,7	162,0
4120 Sekretáři (všeobecní)	0,1	159,0	116,2	201,6	157,6
4131 Pracovníci pro zpracování textů, písaři	0,1	131,0	101,5	167,7	133,2
4225 Pracovníci v informačních kancelářích	0,0	152,8	134,5	165,4	150,8
4311 Úředníci v oblasti účetnictví	0,3	170,0	132,2	205,7	171,8
4312 Úředníci v oblasti statistiky, finančnictví a pojišťovnictví	0,1	141,6	103,4	183,0	144,5
4313 Mzdoví účetní	0,1	181,2	149,4	225,4	185,1
4321 Úředníci ve skladech	0,0	153,4	124,2	190,4	157,0
4323 Pracovníci v dopravě a přepravě	0,1	199,5	147,3	217,9	192,1
4411 Knihovníci	0,4	149,2	117,2	183,4	150,8
4415 Pracovníci evidence dat a archivů	0,1	149,2	116,8	199,7	154,6
4416 Personální referenti	0,1	166,8	133,2	205,8	171,0
4419 Úředníci j.n.	0,9	165,1	130,9	200,4	167,1
5120 Kuchaři (kromě šéfkuchařů), pomocní kuchaři	2,6	120,3	95,6	157,1	124,5
5151 Vedoucí provozu stravovacích, ubytovacích a dalších zařízení	0,6	155,6	108,7	211,4	159,2
5153 Správci objektů	1,1	123,7	94,9	168,5	128,9
5230 Pokladníci a prodavači vstupenek a jízdenek	0,1	147,6	115,8	184,5	152,0
5312 Asistenti pedagogů	2,0	139,7	115,6	188,5	148,7
5321 Ošetřovatelé a prac. sociálních služeb v obl. pobytové péče	1,3	166,8	131,9	202,7	166,8
5322 Ošetřovatelé a prac.soc.služeb v obl.ambul. služeb,dom. péče	0,2	144,2	113,5	171,4	144,0
5329 Pracovníci osobní péče ve zdravotní a sociální oblasti j.n.	1,4	169,6	123,8	206,6	167,4
5411 Příslušníci HZS ČR,hasiči ostatních jednotek požární ochrany	1,2	219,1	181,4	294,0	229,5
5412 Policisté	0,8	194,1	150,2	245,0	194,3
5414 Pracovníci ostrahy a bezpečnostních agentur	0,3	122,3	88,8	179,3	127,4
6113 Zahradníci a pěstitelé v zahradnických školkách	0,1	151,5	107,7	241,2	172,8
7112 Zedníci, kamnáři, dlaždiči a montéři suchých staveb	0,1	137,6	121,9	169,5	141,5
7222 Nástrojaři a příbuzní pracovníci	0,2	146,6	108,5	180,2	145,9
7231 Mechanici a opraváři motorových vozidel	0,0	158,1	132,7	195,1	159,9
7411 Stavební a provozní elektrikáři	0,0	160,0	136,0	193,9	162,9
7533 Švadleny, šičky, vyšivači a pracovníci v příbuzných oborech	0,0	127,4	99,8	150,2	126,2
8157 Obsluha strojů v prádelnách a čistírnách	0,1	112,6	93,8	137,4	113,9
8182 Obsluha parních turbín, kotlů a příbuzných zařízení	0,1	112,4	88,1	184,9	123,7
8189 Obsluha stacionárních strojů a zařízení j.n.	0,0	136,0	88,8	185,8	137,4
8322 Řidiči osobních a malých dodávkových automobilů, taxikáři	0,1	135,1	105,5	179,0	141,5
8332 Řidiči nákladních automobilů, tahačů a speciálních vozidel	0,3	172,8	125,6	208,3	168,5
8341 Řidiči a obsluha zemědělských a lesnických strojů	0,1	140,6	117,7	182,6	143,4
8344 Obsluha vysokozdvížných a jiných vozíků a skladníci	0,0	138,5	105,5	155,8	134,5
9112 Uklízeči a pomocníci v hotelích,admin.,průmysl.a j.objektech	3,5	100,5	83,7	130,0	105,0

## Hodinový výdělek podle podskupin zaměstnání CZ-ISCO

Středočeský kraj

podskupina zaměstnání/ zaměstnání CZ-ISCO	počet zaměstnanců přepočtený podle placených měsíců	medián hodinového výdělku	diferenciace hodinového výdělku		průměr hodinového výdělku
			1. decil	9. decil	
			tis. osob	Kč/hod	
9121 Pracovníci pro ruční praní a žehlení	0,1	112,8	94,6	152,1	120,7
9333 Pomocní manipulační pracovníci (kromě výroby)	0,1	119,3	91,1	155,5	122,4
9412 Pomocníci v kuchyni	0,2	108,6	90,6	133,7	110,8
9613 Uklízeči veřejných prostranství, čističi kanalizací	1,0	116,6	79,2	160,1	118,8
9622 Pomocní pracovníci údržby budov a souvisejících prostor	0,1	126,1	95,7	161,3	129,0



# **Dodatek**

## **Technický popis šetření**



## Dodatek - Technický popis šetření

Technický popis šetření přibližuje metodické postupy používané při zpracování platové sféry Regionální statistiky ceny práce (RSCP-PLS). Popis je rozdělen do čtyř kapitol: koncepce šetření, vstupní údaje, nejdůležitější sledované ukazatele a definice vybraných pojmů.

### 1. Koncepce šetření

Kapitola popisuje základní soubor šetření a strukturu statistického souboru platové sféry RSCP-PLS.

#### 1.1. Základní soubor

Základním souborem RSCP-PLS je soubor ekonomických subjektů, definovaný z účelovém registrem organizací RARIS informačního prezentačního systému ÚFIS spravovaným Ministerstvem financí. ÚFIS obsahuje informace z účetního a finančního výkaznictví organizačních složek státu, kapitol státního rozpočtu, státních příspěvkových organizací, státních fondů, územních samosprávných celků a jimi zřizovaných příspěvkových organizací v ČR (viz <http://www.info.mfcr.cz/ufis/>). Ekonomické subjekty, které přísluší do platové sféry, odměňují platem podle § 109, odst. 3 zákona č. 262/2006 Sb., zákoníku práce, ve znění pozdějších předpisů. Statistické šetření RSCP pro platovou sféru využívá dat Informačního systému o platech, provozovaného Ministerstvem financí (viz [www.mfcr.cz/isp](http://www.mfcr.cz/isp)).

#### 1.2. Struktura souboru RSCP-PLS

Statistické šetření RSCP-PLS vychází v roce 2018 ze statistického souboru 13 544 ekonomických subjektů, které reprezentují 719 tisíc zaměstnanců (viz tabulka 1).

Soubor RSCP-PLS			
	RSCP-PLS Celkem	z toho RSCP-PLS – kraj Středočeský	
		se sídlem v kraji	se sídlem mimo kraj
Počet ekonomických subjektů	13 544	1 841	51
Počet zaměstnanců	719 tis.	45 tis.	14 tis.

**Tabulka 1**

Z hlediska odvětvové skladby představují platovou sféru RSCP-PLS zejména tři odvětví národního hospodářství – odvětví veřejné správy, odvětví vzdělávání a odvětví zdravotní a sociální péče. Strukturu výběrového souboru RSCP-PLS z odvětvového hlediska ukazuje ve sledovaném kraji v roce 2018 tabulka 2.

Odvětvová skladba výběrového souboru RSCP-PLS – kraj Středočeský			
Kód CZ-NACE	Sekce	Počet ES	
		se sídlem v kraji	se sídlem mimo kraj
A	Zemědělství, lesnictví a rybnářství		
B	Těžba a dobývání		
C	Zpracovatelský průmysl		
D	Výroba a rozvod elektřiny, plynu, tepla		
E	Zásobování vodou, činnosti související s odpady	9	
F	Stavebnictví		
G	Obchod, opravy motorových vozidel		
H	Doprava a skladování		2
I	Ubytování, stravování a pohostinství	31	1
J	Informační a komunikační činnosti	3	
K	Peněžnictví a pojišťovnictví		
L	Činnosti v oblasti nemovitostí	4	1
M	Profesní, vědecké a technické činnosti	1	1
N	Administrativní a podpůrné činnosti	1	
O	Veřejná správa, obrana, sociální zabezpečení	631	31
P	Vzdělávání	975	3
Q	Zdravotní a sociální péče	114	4
R	Kulturní, zábavní a rekreační činnosti	70	8
S	Ostatní činnosti	2	

Tabulka 2

## 2. Vstupní údaje

Kapitola popisuje specifika sběru dat pro šetření RSCP-PLS, nejdůležitější vstupní údaje, kvalitu údajů a používané klasifikace a číselníky.

### 2.1. Sběr dat

Vlastní sběr dat pro RSCP-PLS zabezpečuje Informační systém o platech. RSCP-PLS přebírá kompletní soubor platové sféry a provádí na něm specifické kontroly.

## 2.2. Nejdůležitější vstupní údaje

Šetření RSCP-PLS monitoruje s roční periodicitou úroveň a strukturu hrubého měsíčního platu, pracovní doby a hodinového výdělku zaměstnanců v platové sféře příslušného kraje. Nejdůležitější třídění podle osobních i podnikových charakteristik jsou obsažena v této publikaci a patří mezi ně pohlaví, věk, vzdělání a zaměstnání podle klasifikace CZ-ISCO.

Hrubý měsíční plat je součtem platu za práci, náhrad platu a odměn za pracovní pohotovost, které jsou přímo sbíranými položkami. Plat je definován v § 109, odst. 3 zákona č. 262/2006 Sb., zákoníku práce, ve znění pozdějších předpisů. Šetření RSCP-PLS sleduje i strukturu hrubého měsíčního platu, tj. odměny, příplatky a náhrady. Hrubý měsíční plat a jeho složky se vztahují k celému sledovanému období, které zahrnuje dobu od počátku roku do konce čtvrtletí, za které se šetření provádí.

Šetření RSCP-NS dále sleduje pracovní dobu zaměstnanců. Vstupní věta o zaměstnanci obsahuje odpracovanou dobu od počátku roku a z ní počet přesčasových hodin. Odpracovaná doba u zaměstnanců odměňovaných měsíčním platem nezahrnuje dobu svátků v jinak pracovních dnech. Věta dále obsahuje celkovou neodpracovanou dobu od počátku roku, z ní počet hodin nemoci a dovolené.

Hodinový výdělek je údaj zjišťovaný z průměrných hodinových výdělků definovaných v §§ 351-362 zákona č. 262/2006 Sb., zákoníku práce, ve znění pozdějších předpisů. Obvykle se jedná o podíl platu za práci a odpracované doby za poslední čtvrtletí sledovaného období. Hodinový výdělek je krátkodobým indikátorem výdělkové úrovně.

## 2.3. Kvalita údajů

Zjišťované charakteristiky podléhají nevýběrovým chybám, neboť se nejedná o výběrové šetření. Nevýběrové chyby bývají způsobeny především špatnou kvalitou dat (neúplné a chybné údaje) předávaných respondenty do Informačního systému o platu. Při zpracovávání údajů je jejich vliv snižován několikastupňovými kontrolními mechanismy a častými kontakty zpracovatele šetření s respondenty.

## 2.4. Klasifikace a číselníky

RSCP-PLS používá standardní statistické klasifikace a číselníky (podrobněji popsané na [www.czso.cz](http://www.czso.cz)). Použití platných statistických klasifikací závazné jak pro orgán vykonávající státní statistickou službu, tak pro zpravodajské jednotky, které poskytují údaje pro statistické zjišťování. RSCP-PLS používá následující klasifikace a číselníky:

**CZ-ISCO**

**Klasifikace zaměstnání;** vydáno sdělením ČSÚ č. 206/2010 Sb. ze dne 16. června 2010 o zavedení Klasifikace zaměstnání CZ-ISCO.

CZ-ICSE	<b>Klasifikace postavení v zaměstnání;</b> vydáno sdělením ČSÚ č. 494/2003 Sb. ze dne 18. prosince 2003 o vydání Klasifikace postavení v zaměstnání.
KKOV	<b>Klasifikace kmenových oborů vzdělání;</b> od 1. ledna 2009 převzalo MŠMT gesci za Klasifikaci kmenových oborů vzdělání (KKOV) jako resortní klasifikaci.
LAU 1	<b>Číselník okresů;</b> od 1. ledna 2008 je systém statistické klasifikace územních struktur v České republice rozdělen, v souladu se systémem Eurostatu, na dvě části: klasifikace CZ-NUTS a systém LAU (Local Administrative Units). Z hlediska statistiky mají LAU závazný charakter. Jednotky LAU 1 ( <b>dřívější NUTS 4</b> ) jsou v ČR tvořeny okresy. Územní jednotky na úrovni LAU 1 přebírají kódy od dřívějších jednotek NUTS 4. Proti NUTS 4 jsou v LAU 1 následující změny: <ul style="list-style-type: none"> <li>- do kódů LAU 1 okresů krajů Vysočina a Jihomoravského se promítá změna kódů NUTS 3 těchto krajů,</li> <li>- Praha se na úrovni LAU 1 nečlení.</li> </ul>
CZ-NACE	<b>Klasifikace ekonomických činností (CZ-NACE);</b> vydáno sdělením ČSÚ č. 244/2007 Sb. ze dne 18. září 2007 o zavedení Klasifikace ekonomických činností.
CZ-GEONOM	<b>Klasifikace zemí;</b> vydáno sdělením ČSÚ č. 487/2003 Sb. ze dne 18. prosince 2003 o vydání Klasifikace zemí. Poslední aktualizace byla provedena k 15. prosinci 2008 sdělením ČSÚ č. 429/2008 Sb. ze dne 26. listopadu 2008 o aktualizaci Klasifikace zemí a o ukončení zveřejňování aktualizací.

### 3. Nejdůležitější sledované ukazatele

Kapitola popisuje nejdůležitější sledované ukazatele, algoritmy jejich výpočtu a kritéria pro zahrnutí zaměstnanců do dalších výpočtů.

#### 3.1. Hrubý měsíční plat (sestavy PLS-Mx)

Hrubý měsíční plat je v RSCP-PLS definován jako součet platu za práci, náhrad platu a odměny za pracovní pohotovost za sledované období. **Hrubý měsíční plat** za pracovní poměr zaměstnance se vypočte podle vzorce:

$$\text{HMP} = \frac{\text{PLAT} + \text{NAHRADY} + \text{POHOTOV}}{\text{MESPLAC}_{\text{prep}}}$$

kde:

HMP je hrubý měsíční plat zaměstnance,



PLAT	je plat za práci zaměstnance v kumulaci za sledované období (vstupní položka věty o zaměstnanci),
NAHRADY	jsou náhrady platu zaměstnance v kumulaci za sledované období (vstupní položka věty o zaměstnanci),
POHOTOV	je odměna za pracovní pohotovost zaměstnance v kumulaci za sledované období (vstupní položka věty o zaměstnanci),
MESPLAC_prep	je počet přepočtených placených měsíců zaměstnance, tj. počet měsíců, které zaměstnanec odpracoval, nebo za které pobíral náhrady platu (kromě náhrady za dobu dočasně pracovní neschopnosti).

Počet přepočtených placených měsíců MESPLAC\_prep je roven počtu kalendářních měsíců (6 při 1. pololetí, 12 při celém roku) v případě, že zaměstnanec s plným pracovním úvazkem po celé sledované období pracoval, nebo pobíral náhrady platu (s výjimkou náhrady za dobu dočasně pracovní neschopnosti). Pokud byl zaměstnanec v evidenčním stavu kratší dobu než sledované období, bude jeho počet placených měsíců zkrácen poměrem počtu pracovních dnů v evidenčním stavu a ve sledovaném období. Měl-li zaměstnanec sjednán kratší pracovní úvazek, bude jeho počet placených měsíců zkrácen poměrem kratšího a plného úvazku. Podobně se počet placených měsíců zkrátí, pokud zaměstnanec měl tzv. neplacenou absenci (např. neplacené volno, nemoc, ošetřování člena rodiny).

Při výpočtu charakteristik hrubého měsíčního platu (např. medián, průměr) za určitou skupinu zaměstnanců vstupuje každý zaměstnanec do výpočtu s váhou odpovídající počtu jeho placených měsíců za sledované období (tzv. váha placené doby). Tedy zaměstnanec, který byl zaměstnán jen část období (nebo měl kratší úvazek, nebo byl nemocný) má menší vliv na výslednou charakteristiku. Vážený způsob výpočtu umožňuje korektní srovnání platové úrovně jednotlivých zaměstnání a srovnávání v čase.

**Počet zaměstnanců přepočtený podle placených měsíců** je vypočten jako podíl součtu přepočtených placených měsíců za určitou skupinu zaměstnanců a počtu kalendářních měsíců ve sledovaném období (6 při 1. pololetí, 12 při celém roku).

**Měsíční placená doba** vyjadřuje počet placených hodin – součet hodin odpracovaných a hodin s náhradou platu (vyjma náhrady za dobu dočasně pracovní neschopnosti) za plně placený měsíc. Výpočet je konzistentní s výpočtem hrubého měsíčního platu.

Kritéria pro zahrnutí zaměstnance do výpočtů výše uvedených ukazatelů jsou následující:

- přepočtený počet placených měsíců zaměstnance je alespoň jeden měsíc,
- stanovená týdenní pracovní doba na dané pracovní místo je alespoň 30 hodin (dle doporučení Eurostatu).

Počet zaměstnanců a hrubá měsíční mzda/plat podle RSCP jsou rozdílné od údajů **mzdové statistiky ČSÚ**. Prvním důvodem rozdílu je jiný způsob přepočtu zaměstnanců v RSCP. Počet zaměstnanců přepočtený podle placených měsíců (RSCP) na rozdíl od přepočteného počtu zaměstnanců uveřejňovaného ve mzdových šetřeních ČSÚ neobsahuje zaměstnance po dobu jejich neplacené absence (např. neplacené volno, nemoc, ošetřování člena rodiny), tj. po dobu, kdy zaměstnanci nedostávají náhrady, které jsou součástí hrubé mzdy. Menší počet zaměstnanců v RSCP pak znamená vyšší průměrnou hrubou měsíční mzdu/plat z šetření RSCP než u ČSÚ. Druhým důvodem rozdílu je skutečnost, že jsou z výpočtu vyloučeni zaměstnanci, kteří nesplňují výše uvedená kritéria pro zahrnutí zaměstnance do výpočtů. Koncept výpočtu hrubé měsíční mzdy/platu podle RSCP, který se používá mj. ve výdělkových šetřeních Eurostatu (viz šetření Structure of Earnings Survey), umožňuje provádět přesnější srovnání mezd/platů jednotlivých skupin zaměstnanců (a zejména jednotlivých zaměstnání) bez ovlivnění neplacenou absencí.

### **3.2. Měsíční odpracovaná a neodpracovaná doba (sestavy MZS-Tx)**

**Měsíční odpracovaná doba** zaměstnance se vypočte podle vzorce:

$$\text{ODPRACD}_{\text{mes}} = \frac{\text{ODPRACD}}{\text{MESEVID}_{\text{prep}}}$$

kde :

ODPRACD<sub>mes</sub> je měsíční odpracovaná doba zaměstnance,

ODPRACD je odpracovaná doba zaměstnance v kumulaci za sledované období (vstupní položka věty o zaměstnanci),

MESEVID<sub>prep</sub> je počet přepočtených evidenčních měsíců zaměstnance, tj. počet měsíců, odpovídajících délce pracovního úvazku a délce pracovního poměru ve sledovaném období.

Počet přepočtených evidenčních měsíců MESEVID<sub>prep</sub> je roven počtu kalendářních měsíců v případě, že zaměstnanec s plným pracovním úvazkem byl po celé sledované období v pracovním poměru a nebyl na mateřské či rodičovské dovolené. Pokud byl zaměstnanec v evidenčním stavu kratší dobu než sledované období, bude jeho počet evidenčních měsíců zkrácen poměrem počtu pracovních dnů v evidenčním stavu a ve sledovaném období. Měl-li zaměstnanec sjednán kratší pracovní úvazek, bude jeho počet evidenčních měsíců zkrácen poměrem kratšího a plného úvazku.

Průměrná měsíční odpracovaná doba za určitou skupinu zaměstnanců je vypočtena jako vážená charakteristika, v níž má měsíční odpracovaná doba každého zaměstnance váhu odpovídající počtu jeho evidenčních měsíců ve sledovaném období (tzv. váha evidenční doby). Tedy zaměstnanec, který byl zaměstnán jen po část období (nebo měl kratší úvazek) má menší vliv na výsledný

průměr. Vážený způsob výpočtu umožňuje korektní srovnání průměrné odpracované doby podle jednotlivých zaměstnání a v jednotlivých letech.

Obdobně jako odpracovaná doba se počítají měsíční neodpracovaná doba a průměrné měsíční údaje o přesčasu, dovolené a nemoci.

**Počet zaměstnanců přepočtený podle evidenčních měsíců** je vypočten jako podíl součtu přepočtených evidenčních měsíců za určitou skupinu zaměstnanců a počtu kalendářních měsíců ve sledovaném období (6 při 1. pololetí, 12 při celém roku).

Kritéria pro zahrnutí zaměstnance do výpočtů výše uvedených ukazatelů jsou stejná jako u platových sestav:

- přepočtený počet placených měsíců zaměstnance je alespoň jeden měsíc,
- stanovená týdenní pracovní doba na dané pracovní místo je alespoň 30 hodin (dle doporučení Eurostatu).

### **3.3. Hodinový výdělek (sestavy MZS-Vx)**

Hodinový výdělek je přímo zjišťovaná veličina. Do výpočtu charakteristik hodinového výdělku jsou zařazeni zaměstnanci, kteří byli v evidenčním stavu v posledním dnu sledovaného období.

## 4. Definice vybraných pojmů

Ekonomický subjekt	Ekonomický subjekt je právnický subjekt nebo fyzická osoba s postavením podnikatele, zapsaná do registru ekonomických subjektů ČSÚ. Každému ekonomickému subjektu se přiděluje identifikační číslo (IČO).
Organizační jednotka	Z hlediska výdělkové statistiky RSCP se dělí ekonomické subjekty na organizační jednotky podle okresu, ve kterém jednotky působí. Organizační jednotku tvoří všechny útvary ekonomického subjektu, které působí ve stejném okrese.
Zpravodajská jednotka	Zpravodajskou jednotkou je právnická osoba, organizační složka státu nebo fyzická osoba, od nichž se požaduje poskytnutí údajů ve statistickém zjišťování podle zákona č. 89/1995 Sb., o státní statistické službě ve znění pozdějších předpisů.
Sledované období	Sledované období je období od začátku roku do konce čtvrtletí, ve kterém se statistické zjišťování provádí.
Mzdová sféra	Do mzdové sféry patří subjekty, které odměňují mzdou podle § 109, odst. 2 zákona č. 262/2006 Sb., zákoníku práce, ve znění pozdějších předpisů.
Platová sféra	Do platové sféry patří subjekty, které odměňují platem podle § 109, odst. 3 zákona č. 262/2006 Sb., zákoníku práce, ve znění pozdějších předpisů.
Soubor RSCP-PLS	Souborem RSCP platové sféry je soubor ekonomických subjektů definovaný v ÚFIS registrem organizací RARIS (viz <a href="http://www.info.mfcr.cz/ufis/">http://www.info.mfcr.cz/ufis/</a> ).