



REGIONÁLNÍ STATISTIKA

CENY PRÁCE

rok **2020**

Platová sféra

Ústecký kraj

Revidované výsledky ke dni 23. 3. 2022

WWW.ISPV.CZ

Copyright - MPSV ČR

Publikace ani její část nesmí být kopírována, rozšiřována a zařazována do informačních systémů v jakékoliv formě (elektronické, mechanické, optické, magnetické aj.) bez písemného souhlasu

Ministerstva práce a sociálních věcí

Zpracovatel: TREXIMA, spol. s r.o., třída Tomáše Bati 299, Louky, 763 02 Zlín

Obsah:

Úvod	7
Výsledková část - platová sféra	
Základní metodické přístupy	11
Popis publikovaných tabulek	12
Hrubý měsíční plat	
PLS-M0 Základní informace o hrubém měsíčním platu	13
PLS-M1 Hrubý měsíční plat podle pohlaví a věku	14
PLS-M2 Hrubý měsíční plat podle vzdělání	14
PLS-M7 Hrubý měsíční plat podle hlavních tříd a tříd zaměstnání CZ-ISCO.....	16
PLS-M8 Hrubý měsíční plat podle podskupin a kategorií zaměstnání CZ-ISCO.....	20
Měsíční odpracovaná a neodpracovaná doba	
PLS-T0 Základní informace o měsíční odpracované a neodpracované době	26
PLS-T8 Měsíční odpracovaná a neodpracovaná doba podle podskupin a kategorií zaměstnání CZ-ISCO	27
Hodinový výdělek	
PLS-V0 Základní informace o hodinovém výdělku	30
PLS-V1 Hodinový výdělek podle pohlaví a věku	31
PLS-V8 Hodinový výdělek podle podskupin a kategorií zaměstnání CZ-ISCO	32

Dodatek - Technický popis šetření

1. Koncepce šetření	37
1.1 Základní soubor	37
1.3 Struktura souboru RSCP-PLS	37
2. Vstupní údaje	38
2.1 Sběr dat	38
2.2 Nejdůležitější vstupní údaje	39
2.3 Kvalita údajů	39
2.4 Klasifikace a číselníky	39
3. Nejdůležitější sledované ukazatele	40
3.1 Hrubý měsíční plat	40
3.2 Měsíční odpracovaná a neodpracovaná doba	42
3.3 Hodinový výdělek	43
4. Definice vybraných pojmů	44



Úvodní část

Úvod

Regionální statistika ceny práce (RSCP) je systém pravidelného monitorování výdělkové úrovně a pracovní doby zaměstnanců v jednotlivých krajích České republiky formou statistického šetření. Sledovanými ukazateli výdělkové úrovně jsou hrubá měsíční mzda (plat) a hodinový výdělek. Šetření je obsahově harmonizováno se strukturálním šetřením EU „Structure of Earnings Survey“, viz nařízení Komise (ES) č. 1916/2000 ve znění pozdějších předpisů. Gestorem šetření je Ministerstvo práce a sociálních věcí (MPSV). K průběhu šetření a k výstupům se vyjadřuje komise, složená ze zástupců MPSV, Českého statistického úřadu (ČSÚ), Ministerstva financí, České národní banky, Českomoravské konfederace odborových svazů, Svazu průmyslu a dopravy ČR, CERGE-EI, VŠE v Praze a dalších institucí. Zpracovatelem RSCP je TREXIMA, spol. s r.o. (www.trexima.cz).

Šetření RSCP sleduje výdělky ve mzdové i platové sféře. Ve mzdové sféře je zjišťování prováděno pod názvem „Čtvrtletní šetření o průměrném výdělku“ a je zařazeno do programu statistických zjišťování vyhlášených ČSÚ ve sbírce zákonů pro příslušný kalendářní rok (viz příloha č. 2 Vyhlášky č. 293/2019 Sb., kterou se stanoví Program statistických zjišťování na rok 2020) a pro vybrané ekonomické subjekty je povinné. Zdrojem dat pro platovou sféru je Informační systém o platech, který je spravován Ministerstvem financí a je realizován s pololetní periodou.

Publikace RSCP jsou pro jednotlivé kraje vydávány od roku 2011 jednou ročně, a to samostatně za mzdovou a platovou sféru. Publikace RSCP obsahují údaje o mzdách (platech), pracovní době a hodinovém výdělku v podrobných klasifikacích, zejména podle jednotlivých zaměstnání.

Souhrnné výsledky šetření za Českou republiku obsahuje Informační systém o průměrném výdělku (ISPV).

Výsledkové publikace RSCP ve formátu Excel a ve formátu PDF jsou k dispozici na internetových stránkách MPSV (www.mpsv.cz) v sekci *Příjmy a životní úroveň*. Regionální statistika je zveřejňována na stránkách <http://portal.mpsv.cz/> v sekci *Zaměstnanost* v podsekci *Statistiky* pod odkazem *Statistika výdělků*. Všechny výsledkové publikace a aktuální studie a analýzy z oblasti odměňování nabízí portál www.ispv.cz. Ten zároveň slouží jako podpora respondentům RSCP, kteří zde naleznou všechny potřebné informace a podpůrné nástroje pro zasílání dat.

Ministerstvo práce a sociálních věcí děkuje všem respondentům šetření za přípravu vstupních dat pro šetření. Svědomitý přístup respondentů a dodržování termínů pro předání dat umožňují pravidelně uveřejňovat tuto publikaci.



Výsledková část

platová sféra

Výsledková část - platová sféra

Základní metodické přístupy

Tato publikace přináší charakteristiky hrubého měsíčního platu, pracovní doby a hodinového výdělku získané za platovou sféru v rámci šetření RSCP (RSCP-PLS). V RSCP se zařazují do platové sféry ekonomické subjekty, které odměňují platem podle § 109 odst. 3 zákona č. 262/2006 Sb., zákoníku práce, ve znění pozdějších předpisů. Zdrojem dat je Informační systém o platech, který je spravován Ministerstvem financí a je realizován s pololetní periodou.

Primárním výsledkem RSCP jsou statistiky platové úrovně jednotlivých zaměstnání (od roku 2011 v klasifikaci CZ-ISCO) v jednotlivých krajích České republiky, dále statistiky platů, pracovní doby a hodinových výdělků v členění podle charakteristik zaměstnance i zaměstnavatele.

Vedle podnikového výkaznictví ČSÚ je RSCP dalším zdrojem informací o mzdách a platech v České republice. Výkaznictví ČSÚ sbírá údaje o evidenčním počtu zaměstnanců a vyplacených mzdách za ekonomický subjekt a publikuje průměrné mzdy v členění podle podnikových charakteristik. Jeho účelem je makroekonomický pohled na jednotlivá odvětví ekonomiky v rámci dlouhé časové řady. Naproti tomu údaje z RSCP slouží primárně k porovnávání mzdové úrovně jednotlivých skupin zaměstnanců – při znalosti mzdové diference, mzdových složek, pracovní doby – mezi sebou v podrobné klasifikaci zaměstnání CZ-ISCO a v různých krajích. Navíc umožňuje standardizované srovnání mezi jednotlivými zeměmi EU. Při srovnávání výsledků průměrných mezd ČSÚ a RSCP je třeba vzít v úvahu rozdílnou definici mzdové sféry podle RSCP a podnikatelské sféry podle ČSÚ a rozdílný způsob přepočtu zaměstnanců (na plné úvazky podle ČSÚ a na plnou placenou dobu podle RSCP).

Popis publikovaných tabulek

Tabulky v publikaci jsou rozděleny podle sledovaných ukazatelů do tří základních okruhů. Charakteristiky hrubého měsíčního platu, struktura platu a průměrná placená doba jsou v tabulkách s označením MZS-Mx, charakteristiky měsíční odpracované a neodpracované doby v tabulkách s označením MZS-Tx a charakteristiky hodinového výdělku v tabulkách s označením MZS-Vx.

Tabulky typu Mx obsahují údaj o počtu zaměstnanců přepočteném podle placených měsíců (podrobnější vysvětlení v kapitole 3.1 Technického dodatku), dále nejvýznamnější charakteristiky platové diferenciací (viz tabulka níže), průměrný plat a jeho složení (podíl odměn, příplatků a náhrad) a odpovídající měsíční placenou dobu.

Tabulky typu Tx obsahují údaj o počtu zaměstnanců přepočteném podle evidenčních měsíců (podrobnější vysvětlení v kapitole 3.2 Technického dodatku), dále průměrnou měsíční pracovní dobu s výší přesčasu a neodpracovanou dobu s dobou dovolené a nemoci.

Tabulky typu Vx obsahují údaj o počtu zaměstnanců přepočteném podle placených měsíců a nejvýznamnější charakteristiky diferenciací hodinového výdělku.

Statistické charakteristiky používané ve výsledkových tabulkách:

1. decil	První decil je hodnota, pod kterou leží 10 % nejnižších hodnot sledovaného znaku.
1. kvartil	První kvartil je hodnota, pod kterou leží 25 % nejnižších hodnot sledovaného znaku.
Medián	Medián je hodnota uprostřed vzestupně uspořádané řady hodnot sledovaného znaku, polovina hodnot je nižší než medián a druhá polovina je vyšší než medián.
3. kvartil	Třetí kvartil je hodnota, nad kterou leží 25 % nejvyšších hodnot sledovaného znaku.
9. decil	Devátý decil je hodnota, nad kterou leží 10 % nejvyšších hodnot sledovaného znaku.
Průměr	Průměr je počítán jako vážený (případně nevážený) aritmetický průměr sledovaného znaku.

Ostatní symboly používané ve výsledkových tabulkách:

"Neuvedeno"	Symbol "Neuvedeno" označuje kategorii zaměstnanců, u které nebyl uveden kód příslušného třídícího znaku.
"*"	Symbol "*" označuje nezveřejnitelný údaj z důvodu malého (méně než 50 zaměstnanců) či nereprezentativního vzorku zaměstnanců.

Základní informace o hrubém měsíčním platu

Ústecký kraj

Medián hrubého měsíčního platu 37 969 Kč/měs

Index mediánu hrubého měsíčního platu vůči roku 2019 109,5 %

Diferenciace

1. decil	- 10 % hrubých měsíčních platů menších než	22 684 Kč/měs
1. kvartil	- 25 % hrubých měsíčních platů menších než	29 947 Kč/měs
Medián	- 50 % hrubých měsíčních platů menších než	37 969 Kč/měs
3. kvartil	- 25 % hrubých měsíčních platů větších než	46 660 Kč/měs
9. decil	- 10 % hrubých měsíčních platů větších než	54 804 Kč/měs

Průměr hrubého měsíčního platu 39 228 Kč/měs

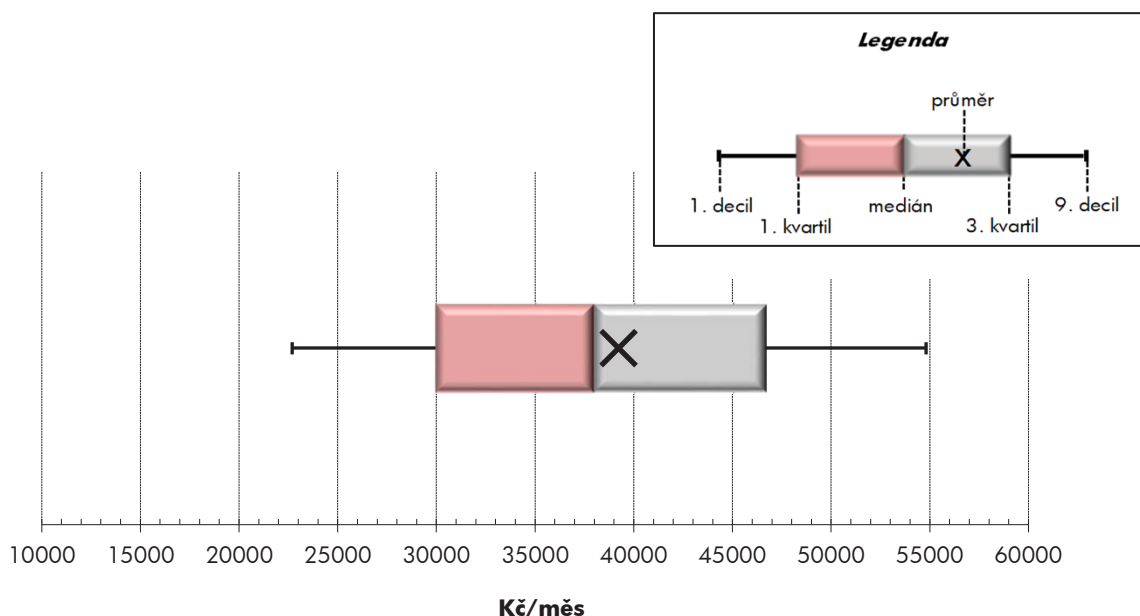
Podíl zaměstnanců s podprůměrným hrubým měsíčním platem 54,1 %

Vybrané složky hrubého měsíčního platu

Odměny	9,5 %
Příplatky	13,5 %
Náhrady	13,9 %

Průměrná placená doba 174,0 hod/měs

Počet zaměstnanců (přepočtený podle placených měsíců) 46,0 tis. osob



Hrubý měsíční plat podle pohlaví a věku

Ústecký kraj			
pohlaví/ věková skupina	počet zaměstnanců přepočtený podle placených měsíců	hrubý měsíční plat	
		medián	meziroční index
	tis. osob	Kč/měs	%
CELKEM - platová sféra	46,0	37 969	109,5
do 20 let	0,0	23 353	120,7
20 - 29 let	3,8	33 151	110,7
30 - 39 let	7,8	36 682	108,3
40 - 49 let	15,5	38 706	109,4
50 - 59 let	14,0	39 254	108,7
60 a více let	4,9	39 212	108,6
MUŽI	15,4	41 896	109,2
do 20 let	0,0	*	*
20 - 29 let	1,7	36 036	110,1
30 - 39 let	3,2	42 415	108,4
40 - 49 let	4,8	45 376	109,8
50 - 59 let	3,9	42 388	109,3
60 a více let	1,9	39 365	109,3
ŽENY	30,6	36 209	109,3
do 20 let	0,0	*	*
20 - 29 let	2,1	31 231	112,0
30 - 39 let	4,6	33 554	108,5
40 - 49 let	10,7	36 209	109,2
50 - 59 let	10,1	38 261	108,5
60 a více let	3,0	39 145	108,4

Hrubý měsíční plat podle vzdělání

Ústecký kraj				
stupeň dosaženého vzdělání (KKOV)	počet zaměstnanců přepočtený podle placených měsíců	hrubý měsíční plat		
		medián	meziroční index	
	tis. osob	Kč/měs	%	
Základní a nedokončené	A-C	2,4	21 118	114,5
Střední bez maturity	D,E,H,J	7,8	26 851	114,3
Střední s maturitou	K-M	18,5	37 011	108,1
Vyšší odborné a bakalářské	N,R	4,9	41 359	109,0
Vysokoškolské	T,V	10,6	47 456	111,4
Neuvedeno		1,8	39 022	113,3
CELKEM - platová sféra	46,0	37 969	109,5	

Hrubý měsíční plat podle pohlaví a věku

Ústecký kraj

diferenciace hrubého měsíčního platu				hrubý měsíční plat				placená doba
1. decil	1. kvartil	3. kvartil	9. decil	průměr	z toho			
Kč/měs	Kč/měs	Kč/měs	Kč/měs	Kč/měs	odměny	příplatky	náhrady	hod/měs
					%	%	%	
22 684	29 947	46 660	54 804	39 228	9,5	13,5	13,9	174,0
16 123	18 948	27 504	31 316	23 632	9,1	9,3	9,2	173,5
23 732	27 496	38 917	43 121	33 336	8,5	12,1	13,0	173,7
24 186	29 924	44 129	50 046	37 423	9,1	13,4	13,8	173,7
22 979	30 635	47 378	55 551	39 757	9,7	14,0	13,9	173,8
21 920	30 693	48 989	58 384	40 762	9,7	13,5	14,0	174,2
21 688	29 472	48 379	58 048	40 717	9,5	13,1	14,1	174,8
25 549	32 972	49 963	59 635	42 859	7,9	17,6	12,6	173,5
*	*	*	*	*	*	*	*	*
24 946	29 943	41 184	44 819	35 535	6,6	15,7	11,3	172,9
28 162	34 940	47 666	53 664	41 861	7,4	17,3	12,3	172,6
28 097	36 204	52 907	62 432	45 720	8,0	18,8	12,8	173,0
24 533	32 232	52 646	64 323	44 105	8,4	17,9	12,9	174,2
22 210	28 544	48 262	61 535	41 382	8,8	16,0	13,1	175,7
21 868	28 726	44 504	52 130	37 402	10,4	11,1	14,6	174,2
*	*	*	*	*	*	*	*	*
23 179	26 432	35 909	40 662	31 595	10,2	8,9	14,6	174,3
22 584	28 064	40 329	45 880	34 405	10,6	10,2	15,1	174,5
21 883	28 993	44 179	51 067	37 091	10,7	11,3	14,6	174,1
21 401	30 151	47 871	55 244	39 485	10,3	11,6	14,4	174,2
21 441	30 486	48 434	56 586	40 298	9,9	11,2	14,7	174,3

Hrubý měsíční plat podle vzdělání

Ústecký kraj

diferenciace hrubého měsíčního platu				hrubý měsíční plat				placená doba
1. decil	1. kvartil	3. kvartil	9. decil	průměr	z toho			
Kč/měs	Kč/měs	Kč/měs	Kč/měs	Kč/měs	odměny	příplatky	náhrady	hod/měs
					%	%	%	
15 026	17 645	27 049	35 731	23 574	9,5	11,0	11,5	175,1
19 327	21 880	33 615	40 656	28 496	10,1	13,2	11,2	175,0
26 745	31 342	44 147	51 587	38 300	8,3	13,9	13,5	173,3
29 987	34 527	50 390	59 261	43 344	8,4	14,7	14,2	173,4
36 519	41 788	54 266	68 752	50 564	11,2	13,2	15,6	174,5
26 925	33 649	43 542	49 465	38 769	11,0	10,0	14,7	174,0
22 684	29 947	46 660	54 804	39 228	9,5	13,5	13,9	174,0

Hrubý měsíční plat podle hlavních tříd a tříd zaměstnání CZ-ISCO

		Ústecký kraj	
hlavní třída / třída zaměstnání CZ-ISCO		počet zaměstnanců přepočtený podle placených měsíců tis. osob	hrubý měsíční plat
			medián Kč/měs
D	Manuální pracovníci	11,5	25 691
T	Nemanuální pracovníci	34,6	40 842
1	Řídící pracovníci	1,9	63 750
11	Nejvyšší státní úředníci, nejvyšší představitelé společností	0,2	71 277
12	Řídící prac.správy podniku, obchod., admin. a pod. činností	0,3	56 164
13	Řídící pracovníci výroby, IT, vzdělávání a příbuzných oborů	1,4	64 852
14	Řídící prac.ubyt.,strav.služeb,obchodu,ost.řídící pracovníci	0,1	49 772
2	Specialisté	13,1	43 046
21	Specialisté v oblasti vědy a techniky	0,4	38 347
22	Specialisté v oblasti zdravotnictví	0,5	58 423
23	Specialisté v oblasti výchovy a vzdělávání	10,4	43 359
24	Specialisté v obchodní sféře a veřejné správě	0,9	39 772
25	Specialisté v oblasti ICT	0,1	41 057
26	Specialisté obl. právní, sociální, kulturní a příbuz.oblastí	0,8	40 397
3	Techničtí a odborní pracovníci	11,9	40 162
31	Techničtí a odborní pracovníci v oblasti vědy a techniky	0,7	36 181
32	Odborní pracovníci v oblasti zdravotnictví	1,2	48 538
33	Odborní pracovníci v obchodní sféře a veřejné správě	8,8	40 615
34	Odborní pracovníci v obl.práva,kultury,sportu,příbuz.oborech	1,0	35 347
35	Technici v oblasti ICT	0,2	37 692
4	Úředníci	2,7	32 986
41	Všeobecní admin.pracovníci,sekretáři,pracovníci zadávání dat	0,8	30 663
42	Pracovníci informačních služeb,na přepážkách,v příb.oborech	0,2	29 580
43	Úředníci pro zpracování číselných údajů a v logistice	0,4	35 595
44	Ostatní úředníci	1,3	33 964

Hrubý měsíční plat podle hlavních tříd a tříd zaměstnání CZ-ISCO

Ústecký kraj

diferenciace hrubého měsíčního platu				hrubý měsíční plat				placená doba
1. decil	1. kvartil	3. kvartil	9. decil	průměr	z toho			
Kč/měs	Kč/měs	Kč/měs	Kč/měs	Kč/měs	odměny	příplatky	náhrady	hod/měs
					%	%	%	
17 975	20 818	33 954	42 873	28 394	10,1	14,3	11,4	174,3
29 200	34 231	48 756	57 321	42 823	9,4	13,3	14,4	173,9
44 889	52 964	75 402	87 827	65 712	13,9	23,6	14,2	174,3
45 591	60 668	88 568	112 877	76 244	15,3	29,2	14,1	174,9
40 820	47 549	71 540	92 764	61 805	16,4	24,8	11,3	175,4
47 745	54 890	74 786	85 960	65 987	13,3	22,6	14,9	173,9
30 892	38 354	61 820	73 341	50 779	10,5	24,0	10,5	175,0
34 037	37 747	48 378	53 429	43 994	10,7	8,1	16,6	175,0
28 270	33 071	43 542	50 437	39 032	7,2	14,5	11,6	174,9
40 135	47 587	68 363	107 025	64 973	10,3	24,5	10,7	175,5
34 864	38 280	48 203	52 188	43 606	11,0	5,5	17,9	175,0
29 212	33 956	48 273	60 760	42 624	10,2	17,1	12,9	175,0
32 463	36 778	48 311	52 570	42 473	9,7	17,1	11,3	175,6
30 890	35 024	45 177	50 028	40 978	10,1	13,0	12,2	175,1
29 435	33 580	49 728	57 652	42 443	8,1	16,3	13,4	172,5
28 908	32 287	41 338	46 724	37 220	9,5	13,5	12,8	174,8
33 615	39 984	55 652	62 389	48 397	8,5	18,7	11,1	173,4
29 530	33 644	50 271	58 017	42 895	7,8	16,5	13,9	171,9
26 204	30 515	40 532	45 770	35 953	9,3	13,2	12,7	174,7
29 350	33 723	41 757	47 188	38 047	8,7	15,5	12,4	174,2
25 193	28 726	37 997	43 069	33 977	8,3	13,1	12,4	175,1
24 176	26 934	35 415	41 678	31 910	10,4	11,3	12,0	174,8
22 327	26 336	33 995	37 318	30 231	7,5	13,6	13,4	175,1
28 530	31 800	40 817	48 442	37 119	10,0	15,1	11,1	175,6
25 996	29 740	38 675	43 117	34 748	6,6	13,3	13,0	175,1

Hrubý měsíční plat podle hlavních tříd a tříd zaměstnání CZ-ISCO

		Ústecký kraj	
hlavní třída / třída zaměstnání CZ-ISCO		počet zaměstnanců přepočtený podle placených měsíců	hrubý měsíční plat
		tis. osob	medián
			Kč/měs
5	Pracovníci ve službách a prodeji	9,8	31 734
51	Pracovníci v oblasti osobních služeb	3,0	25 282
52	Pracovníci v oblasti prodeje	0,1	25 670
53	Pracovníci osob.péče ve vzdělávání,zdravotnictví,příbuz.obl.	4,1	32 232
54	Pracovníci v oblasti ochrany a ostrahy	2,6	42 821
6	Kvalifikovaní pracovníci v zemědělství,lesnictví a rybářství	0,1	23 688
61	Kvalifikovaní pracovníci v zemědělství	0,1	23 575
62	Kvalifikovaní pracovníci v lesnictví, rybářství a myslivosti	0,0	*
7	Řemeslníci a opraváři	0,4	28 972
71	Řemeslníci,kvalif.pracovníci na stavbách(kromě elektrikářů)	0,1	28 072
72	Kovodělníci,strojírenští dělníci,pracovníci v příb.oborech	0,2	29 524
73	Pracovníci v obl.uměleckých a tradičních řemesel, polygrafie	0,0	*
74	Pracovníci v oboru elektroniky a elektrotechniky	0,1	30 759
75	Zpracovatelé potravin,dřeva,textilu,pracovníci příbuz.oborů	0,0	*
8	Obsluha strojů a zařízení, montéři	1,1	38 249
81	Obsluha stacionárních strojů a zařízení	0,1	26 144
83	Řidiči a obsluha pojízdných zařízení	0,9	39 809
9	Pomocní a nekvalifikovaní pracovníci	4,0	20 164
91	Uklízeči a pomocníci	2,4	20 560
92	Pomocní pracovníci v zemědělství, lesnictví a rybářství	0,1	20 014
93	Pomocní pracovníci těžby,staveb.,výroby,dopravy a příb.ob.	0,1	23 322
94	Pomocní pracovníci při přípravě jídla	0,1	21 665
96	Pracovníci s odpady a ostatní pomocní pracovníci	1,4	17 856
CELKEM - platová sféra		46,0	37 969

Hrubý měsíční plat podle hlavních tříd a tříd zaměstnání CZ-ISCO

Ústecký kraj

diferenciace hrubého měsíčního platu				hrubý měsíční plat				placená doba
1. decil	1. kvartil	3. kvartil	9. decil	průměr	z toho			
Kč/měs	Kč/měs	Kč/měs	Kč/měs	Kč/měs	odměny	příplatky	náhrady	hod/měs
					%	%	%	
21 996	25 908	39 698	47 953	33 685	9,3	16,7	12,8	171,7
20 341	22 230	30 082	34 895	26 730	10,9	9,2	11,7	174,9
20 201	22 439	29 505	33 247	26 635	7,3	12,5	14,4	175,1
25 545	28 189	37 468	42 936	33 343	11,1	15,4	13,0	170,7
24 090	34 861	49 612	57 226	42 293	5,8	23,8	13,4	169,3
14 632	19 790	28 432	32 701	24 087	5,5	10,6	12,5	175,5
14 564	18 826	27 783	31 796	23 327	5,5	9,7	12,5	175,6
*	*	*	*	*	*	*	*	*
23 332	26 424	32 459	36 128	29 586	7,7	13,7	11,4	175,7
21 924	25 679	30 512	34 590	28 161	7,9	10,5	10,2	175,1
23 492	26 643	33 302	37 458	30 193	7,7	15,5	11,8	176,0
*	*	*	*	*	*	*	*	*
26 006	28 251	32 840	38 145	31 092	5,7	14,9	12,1	175,9
*	*	*	*	*	*	*	*	*
24 630	28 450	43 483	48 590	36 878	10,5	19,4	10,6	187,5
22 255	23 667	29 968	34 141	27 473	10,9	15,4	12,0	174,8
25 643	30 360	44 213	49 223	38 094	10,4	19,8	10,5	189,1
15 459	17 844	22 728	26 150	20 740	9,4	7,0	11,6	174,9
17 671	19 064	22 592	25 285	21 130	11,4	6,0	11,9	174,8
13 750	14 710	23 619	26 089	20 132	6,7	8,9	10,8	176,2
17 789	19 154	28 715	36 202	24 999	5,8	11,9	11,3	175,0
17 869	19 800	23 785	25 433	21 886	10,2	5,9	13,2	175,0
14 751	15 469	22 505	26 936	19 724	6,0	8,4	11,1	175,1
22 684	29 947	46 660	54 804	39 228	9,5	13,5	13,9	174,0

Hrubý měsíční plat podle podskupin zaměstnání CZ-ISCO

podskupina zaměstnání / kategorie zaměstnání CZ-ISCO	Ústecký kraj	
	počet zaměstnanců přepočtený podle placených měsíců	hrubý měsíční plat
	tis. osob	medián Kč/měs
1112 Nejvyšší státní úředníci	0,1	69 852
1120 Nejvyšší představitelé společností (kromě polit.,zájim.org.)	0,1	76 347
1211 Řídící pracovníci v oblasti financí (kr.fin.,pojišť.služeb)	0,1	54 400
1212 Řídící pracovníci v oblasti lidských zdrojů	0,1	51 379
1219 Ostatní řídicí pracovníci správy podniku a pod. činností	0,1	56 164
1341 Řídící pracovníci v oblasti péče o děti	0,3	54 994
1343 Řídící pracovníci v oblasti péče o seniory	0,0	51 915
1344 Řídící pracovníci v sociální oblasti (kromě péče o seniory)	0,1	66 708
1345 Řídící pracovníci v oblasti vzdělávání	0,6	70 347
1349 Řídící pracovníci knihoven, muzeí, práva a bezpečnosti	0,2	67 762
2132 Specialisté v zemědělství, lesnictví, rybářství a vod.hosp.	0,1	40 511
2133 Specialisté ochrany životního prostředí (kr.přúm.ekologie)	0,1	37 432
2141 Specialisté v oblasti průmysl.inženýrství a příbuz.oblastech	0,0	42 462
2212 Lékaři specialisté	0,1	111 822
2221 Všeobecné sestry se specializací	0,2	54 133
2320 Učitelé odb.předmětů, prakt.vyučování, odb.výcviku, lektori	1,0	41 326
2330 Učitelé SŠ (kr.odborných předmětů), konzervatořích, 2.st.ZŠ	3,5	45 944
2341 Učitelé na 1. stupni ZŠ	2,0	46 270
2342 Učitelé v oblasti předškolní výchovy	1,7	36 545
2354 Lektori a učitelé hudby na ostatních školách	0,1	43 272
2355 Lektori a učitelé umění na ostatních školách	0,1	43 143
2359 Specialisté,odborní pracovníci v obl.výchovy,vzdělávání j.n.	0,9	37 951
2411 Specialisté v oblasti účetnictví	0,3	40 437
2422 Specialisté v oblasti strategie a politiky organizací	0,5	40 777
2522 Systémoví administrátoři, správci počítačových sítí	0,1	39 881
2612 Soudci a příbuzní pracovníci	0,2	41 582
2619 Specialisté v oblasti práva a příbuzných oblastech j.n.	0,0	43 231
2621 Specialisté archiváři,kurátoři a správci památkových objektů	0,1	35 911
2634 Psychologové	0,1	45 361
2635 Specialisté v sociální oblasti	0,3	40 345
3112 Stavební technici	0,2	37 971
3118 Technici kartografové,zeměměřiči,pracovníci v příbuz.oborech	0,2	33 997
3119 Technici v ostatních průmyslových oborech	0,1	37 761
3221 Všeobecné sestry bez specializace	0,5	49 843
3255 Odborní pracovníci v oblasti rehabilitace	0,0	38 274
3256 Praktické sestry	0,0	49 261
3257 Asistenti ochrany veřejného zdraví	0,1	43 479
3313 Odborní pracovníci účetnictví, ekonomiky, personalistiky	1,0	38 039
3333 Odborní pracovníci úřadů práce a pracovních agentur	0,3	32 833
3339 Zprostředkovatelé služeb j.n.	0,1	33 542
3341 Vedoucí v oblasti administrativních agend	0,3	51 821
3342 Odborní administrativní pracovníci v právní oblasti	0,3	33 257
3343 Odborní pracovníci v administrativě a správě organizace	2,0	35 729
3352 Pracovníci veřejné správy v oblasti daní	0,7	38 912

Hrubý měsíční plat podle podskupin zaměstnání CZ-ISCO

Ústecký kraj

diferenciace hrubého měsíčního platu				hrubý měsíční plat				placená doba
1. decil	1. kvartil	3. kvartil	9. decil	průměr	z toho			
Kč/měs	Kč/měs	Kč/měs	Kč/měs	Kč/měs	odměny	příplatky	náhrady	hod/měs
					%	%	%	
52 454	61 089	83 567	102 702	75 548	15,0	28,1	17,4	175,1
47 708	61 223	98 148	118 499	81 094	16,3	31,1	10,7	174,3
38 108	44 100	74 201	97 281	61 650	18,3	22,8	10,5	174,4
45 171	48 183	59 866	77 471	56 780	16,0	22,3	10,6	176,1
41 829	47 099	67 897	87 682	61 649	16,4	24,9	11,6	175,2
42 626	48 082	60 006	63 801	54 349	10,6	18,6	17,4	174,7
43 922	48 625	57 321	72 303	54 865	14,0	21,6	9,6	174,9
47 745	52 715	81 370	90 323	68 056	15,1	26,3	11,0	174,8
54 890	62 639	79 162	88 490	70 952	14,4	21,9	16,4	174,9
49 725	57 246	74 709	86 648	68 579	10,7	26,0	12,2	169,6
33 347	36 553	45 201	48 139	41 022	9,2	13,3	10,3	174,8
28 936	32 858	39 840	42 967	36 866	5,9	11,1	11,4	175,1
35 289	39 247	46 676	52 617	43 733	9,0	19,9	11,5	175,5
69 858	81 766	136 809	160 900	113 680	8,6	33,9	9,9	186,0
43 860	47 164	62 078	65 617	53 754	11,1	22,1	10,8	170,0
35 340	37 896	46 441	51 157	42 784	8,9	5,3	18,2	175,0
38 649	42 043	49 926	54 340	46 452	12,6	5,7	17,6	175,0
38 840	42 260	49 465	52 293	45 985	12,1	4,5	18,0	174,9
32 059	34 268	38 948	42 210	37 064	8,8	2,9	18,3	174,8
38 002	39 985	46 731	51 254	43 963	11,7	2,3	17,9	175,5
36 861	39 726	45 311	47 447	42 743	9,1	2,7	18,2	175,4
32 673	35 043	41 912	47 305	39 003	8,6	5,5	18,6	174,6
30 006	35 781	44 924	52 199	41 321	10,7	15,9	10,7	174,9
29 854	34 185	53 379	64 803	44 698	10,3	17,9	14,2	175,2
32 333	35 970	45 487	53 239	41 662	9,6	15,7	11,2	175,3
35 314	38 477	44 186	47 591	41 889	13,1	9,0	12,6	174,8
33 099	37 060	52 771	59 540	45 963	10,6	16,6	11,3	174,9
30 126	32 599	41 351	45 138	37 020	7,0	11,1	10,5	175,4
36 661	39 228	49 396	57 795	46 446	9,7	12,0	17,6	175,0
28 899	34 889	44 627	49 937	40 535	9,4	15,6	12,1	175,3
30 904	34 235	42 371	49 101	38 897	7,9	16,2	13,5	175,5
28 319	30 601	37 237	41 596	34 397	13,2	5,3	14,1	174,6
29 662	32 120	43 481	46 885	38 564	8,4	18,1	12,8	173,8
39 467	45 176	53 903	58 280	49 256	10,8	17,4	10,4	169,3
33 528	35 222	41 433	46 442	39 250	8,8	6,4	11,1	174,2
35 358	39 844	54 142	61 726	47 697	13,9	25,0	10,6	170,9
32 534	38 922	47 037	52 472	42 820	12,5	14,8	9,9	184,5
30 110	33 644	44 179	51 254	39 853	12,6	14,0	11,0	175,1
27 697	30 516	34 648	36 133	32 453	8,1	9,5	10,7	174,8
23 080	27 579	38 589	48 384	34 349	7,1	16,6	12,4	174,6
33 894	42 542	62 230	73 766	54 971	12,6	25,4	12,5	175,1
26 986	29 715	37 312	43 562	34 555	12,3	9,8	15,0	175,2
28 300	31 165	42 125	52 446	38 062	8,9	15,3	12,5	173,9
31 733	35 134	43 400	49 127	39 689	7,7	15,2	24,0	174,7

Hrubý měsíční plat podle podskupin zaměstnání CZ-ISCO

podskupina zaměstnání / kategorie zaměstnání CZ-ISCO	Ústecký kraj	
	počet zaměstnanců přepočtený podle placených měsíců	hrubý měsíční plat
	tis. osob	medián Kč/měs
3353 Pracovníci veřejné správy v oblasti sociálních, jiných dávek	0,7	32 198
3354 Pracovníci veřejné správy vydávající různá povolení	0,1	36 357
3359 Pracovníci veřejné správy v oblasti státních regulací j.n.	0,2	34 755
3411 Odborní pracovníci v právní obl.,bezpečnosti,příbuz.oborech	0,0	35 347
3412 Odborní pracovníci v sociální oblasti	0,8	35 685
3511 Technici provozu ICT, technici programátoři	0,1	36 055
3513 Technici počítačových sítí a systémů	0,1	37 669
4110 Všeobecní administrativní pracovníci	0,5	31 639
4120 Sekretáři (všeobecní)	0,2	31 342
4131 Pracovníci pro zpracování textů, písaři	0,2	27 305
4225 Pracovníci v informačních kancelářích	0,0	31 534
4226 Recepční (kr.recepčních v hotelích, ubytovacích zařízeních)	0,0	27 879
4229 Pracovníci informačních služeb j.n.	0,0	31 033
4311 Úředníci v oblasti účetnictví	0,2	36 770
4312 Úředníci v oblasti statistiky, finančnictví a pojišťovnictví	0,1	33 004
4321 Úředníci ve skladech	0,0	30 837
4323 Pracovníci v dopravě a přepravě	0,1	37 815
4411 Knihovníci	0,3	31 294
4415 Pracovníci evidence dat a archivů	0,1	30 375
4416 Personální referenti	0,1	35 934
4419 Úředníci j.n.	0,8	35 888
5120 Kuchaři (kromě šéfkuchařů), pomocní kuchaři	1,7	24 123
5151 Vedoucí provozu stravovacích, ubytovacích a dalších zařízení	0,4	32 997
5153 Správci objektů	0,7	25 712
5164 Chovatelé,ošetřovatelé zvířat v zaříz.pro chov,příbuz.prac.	0,1	28 703
5230 Pokladníci a prodavači vstupenek a jízdenek	0,1	26 774
5312 Asistenti pedagogů	1,3	28 312
5321 Ošetřovatelé a prac. sociálních služeb v obl. pobytové péče	2,2	34 463
5322 Ošetřovatelé a prac.soc.služeb v obl.ambul. služeb,dom. péče	0,1	30 935
5329 Pracovníci osobní péče ve zdravotní a sociální oblasti j.n.	0,5	41 082
5411 Příslušníci HZS ČR,hasiči ostatních jednotek požární ochrany	0,7	48 253
5412 Policisté	0,8	43 319
5414 Pracovníci ostrahy a bezpečnostních agentur	0,3	23 668
7112 Zedníci, kamnáři, dlaždiči a montéři suchých staveb	0,0	28 024
7119 Ostatní řemeslníci, kvalifikovaní prac.hl. stavební výroby	0,0	27 004
7222 Nástrojář a příbuzní pracovníci	0,1	29 349
7231 Mechanici a opraváři motorových vozidel	0,1	30 023
7411 Stavební a provozní elektrikáři	0,0	32 049
7412 Elektromechanici	0,0	29 323
8157 Obsluha strojů v prádelnách a čistírnách	0,1	24 160
8322 Řidiči osobních a malých dodávkových automobilů, taxikáři	0,2	27 956
8332 Řidiči nákladních automobilů, tahačů a speciálních vozidel	0,5	39 754
9112 Uklízeči a pomocníci v hotelích,admin.,průmysl.a j.objektech	2,3	20 485
9121 Pracovníci pro ruční praní a žehlení	0,1	23 430

Hrubý měsíční plat podle podskupin zaměstnání CZ-ISCO

Ústecký kraj

diferenciace hrubého měsíčního platu				hrubý měsíční plat				placená doba
1. decil	1. kvartil	3. kvartil	9. decil	průměr	z toho			
Kč/měs	Kč/měs	Kč/měs	Kč/měs		Kč/měs	odměny	příplatky	náhrady
					%	%	%	
26 873	29 062	35 505	39 262	33 112	9,0	9,4	10,6	175,3
28 565	31 106	41 030	43 146	35 914	5,0	14,3	14,0	174,9
29 355	31 687	38 129	42 243	35 654	8,0	12,9	11,1	174,6
28 950	32 591	38 559	41 949	36 117	9,8	13,8	12,6	175,3
25 960	30 720	40 680	45 908	36 077	9,3	13,2	12,9	174,6
28 791	30 991	40 080	43 730	36 671	8,1	14,3	13,8	174,4
32 662	34 899	42 413	48 915	39 056	9,8	14,1	11,0	175,6
24 522	27 892	36 624	42 764	32 767	10,5	11,2	11,2	174,7
25 326	27 984	36 816	41 689	32 901	9,3	13,1	11,7	175,4
23 179	24 914	30 450	32 676	28 082	11,4	9,3	15,1	174,2
24 396	27 065	34 075	37 011	31 304	7,4	11,8	12,8	177,1
21 710	23 236	30 234	34 008	27 147	6,0	15,9	16,1	174,7
25 102	27 087	35 472	38 728	31 665	8,3	12,5	14,2	175,1
29 262	32 941	41 007	48 586	37 924	11,2	13,7	11,1	174,9
24 746	29 647	36 818	43 065	34 279	7,4	14,6	12,5	174,5
24 010	27 780	33 680	41 626	31 402	14,0	11,4	10,2	175,0
28 770	33 491	43 800	51 333	39 048	7,0	20,4	10,5	179,0
24 981	27 733	35 412	39 813	32 068	5,3	11,2	12,7	174,8
24 059	27 241	33 959	36 535	31 785	7,2	10,6	11,1	175,2
28 336	31 036	41 976	49 184	37 623	11,0	13,6	12,4	175,1
27 521	31 576	40 143	43 931	36 219	6,5	14,5	13,4	175,1
20 154	21 670	27 585	31 951	25 099	10,8	7,3	11,9	174,6
23 545	28 994	37 487	41 385	33 145	11,7	13,1	11,8	174,9
20 185	22 288	30 710	34 293	26 867	12,2	8,7	11,0	175,4
21 719	25 826	31 530	34 482	28 765	5,3	19,1	10,6	175,1
22 198	24 025	30 349	34 845	27 759	7,2	14,0	14,2	175,2
24 135	26 294	30 805	34 010	28 732	9,2	3,7	18,2	174,9
27 232	30 693	38 455	42 575	34 814	12,8	18,9	11,0	167,8
25 291	28 384	34 061	36 212	30 959	10,5	11,9	10,3	173,0
29 138	34 775	46 772	50 604	40 378	8,7	24,7	10,9	171,7
39 222	42 818	57 189	64 972	50 469	7,7	23,5	13,0	165,3
30 627	38 214	48 553	52 905	42 619	5,8	33,1	11,2	171,0
17 881	20 741	26 660	30 966	24 332	7,3	17,6	10,5	171,8
21 955	25 556	29 270	32 348	27 485	6,8	10,9	10,4	176,2
21 833	25 740	28 971	35 018	28 398	9,1	9,7	9,9	174,2
22 288	25 557	32 778	37 194	29 647	7,3	15,5	12,5	176,6
25 198	27 923	34 396	37 708	31 409	7,8	17,1	10,4	174,7
26 424	28 734	36 005	39 484	32 962	6,3	18,1	12,1	174,4
23 271	26 722	31 560	33 557	29 027	5,0	11,7	10,7	177,3
21 677	22 947	26 144	29 385	24 803	16,4	10,8	10,5	174,9
23 386	25 507	32 198	36 934	29 140	9,3	14,4	10,9	178,1
26 497	33 021	42 556	44 923	37 659	8,1	25,5	9,6	181,8
17 642	19 011	22 403	25 110	21 038	11,3	5,9	11,9	174,8
19 507	21 219	25 312	27 891	23 449	14,4	8,9	11,2	174,4

Hrubý měsíční plat podle podskupin zaměstnání CZ-ISCO

Ústecký kraj		
podskupina zaměstnání / kategorie zaměstnání CZ-ISCO	počet zaměstnanců přepočtený podle placených měsíců	hrubý měsíční plat
		medián
	tis. osob	Kč/měs
9333 Pomocní manipulační pracovníci (kromě výroby)	0,0	22 418
9412 Pomocníci v kuchyni	0,1	21 665
9613 Uklízeči veřejných prostranství,čističi kanalizací	1,1	17 232
9622 Pomocní pracovníci údržby budov a souvisejících prostor	0,1	24 170

Hrubý měsíční plat podle podskupin zaměstnání CZ-ISCO

Ústecký kraj

diferenciace hrubého měsíčního platu				hrubý měsíční plat				placená doba
1. decil	1. kvartil	3. kvartil	9. decil	průměr	z toho			
Kč/měs	Kč/měs	Kč/měs	Kč/měs	Kč/měs	odměny	příplatky	náhrady	hod/měs
					%	%	%	
16 408	18 513	25 048	30 423	22 520	5,3	10,9	10,7	175,1
17 721	19 800	23 693	26 732	21 840	10,3	5,6	13,2	174,9
14 722	15 269	21 281	26 206	19 054	5,4	8,2	11,0	175,3
16 303	19 308	28 844	33 831	24 555	10,0	10,8	10,2	175,4

Základní informace o měsíční odpracované a neodpracované době

Ústecký kraj

Průměrná měsíční odpracovaná doba 135,9 hod/měs

z toho přesčas 1,0 hod/měs

Diferenciace

1. decil - 10 % měsíčních odpracovaných dob menších než 116,5 hod/měs

1. kvartil - 25 % měsíčních odpracovaných dob menších než 129,4 hod/měs

Medián - 50 % měsíčních odpracovaných dob menších než 139,3 hod/měs

3. kvartil - 25 % měsíčních odpracovaných dob větších než 147,8 hod/měs

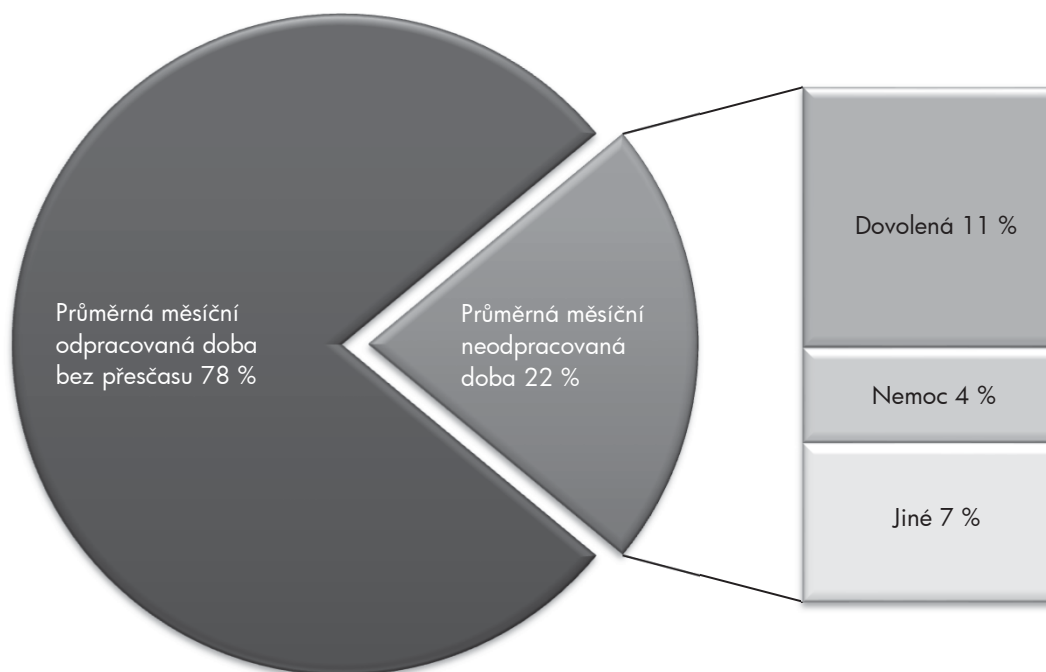
9. decil - 10 % měsíčních odpracovaných dob větších než 152,0 hod/měs

Průměrná měsíční neodpracovaná doba 38,1 hod/měs

z toho dovolená 19,3 hod/měs

z toho nemoc 7,0 hod/měs

Struktura fondu pracovní doby



**Měsíční odpracovaná a neodpracovaná doba
podle podskupin zaměstnání CZ-ISCO**

Ústecký kraj						
podskupina zaměstnání/ kategorie zaměstnání CZ-ISCO	počet zaměstnanců přepočtený podle evid. měsíců tis. osob	odpracovaná doba		neodpracovaná doba		
		celkem hod/měs	z toho přesčas hod/měs	celkem hod/měs	z toho	
					dovolená	nemoc
1112 Nejvyšší státní úředníci	0,1	130,7	0,4	44,4	17,6	6,3
1120 Nejvyšší představitelé společností (kromě polit.,zájm.org.)	0,1	146,8	0,0	27,5	16,8	3,8
1211 Řídící pracovníci v oblasti financí (kr.fin.,pojišť.služeb)	0,1	148,0	0,2	26,4	16,0	1,6
1212 Řídící pracovníci v oblasti lidských zdrojů	0,1	143,1	1,4	33,0	16,7	8,2
1219 Ostatní řídicí pracovníci správy podniku a pod. činností	0,1	141,2	0,4	33,9	16,6	5,2
1341 Řídící pracovníci v oblasti péče o děti	0,3	133,3	0,0	41,4	26,9	3,9
1343 Řídící pracovníci v oblasti péče o seniory	0,0	147,4	0,6	27,4	15,7	5,0
1344 Řídící pracovníci v sociální oblasti (kromě péče o seniory)	0,1	147,6	0,2	27,2	18,5	2,2
1345 Řídící pracovníci v oblasti vzdělávání	0,6	136,6	0,0	38,3	26,4	1,1
1349 Řídící pracovníci knihoven, muzeí, práva a bezpečnosti	0,2	140,6	1,6	28,9	16,2	3,2
2132 Specialisté v zemědělství, lesnictví, rybářství a vod.hosp.	0,1	143,6	0,1	31,2	16,1	4,1
2133 Specialisté ochrany životního prostředí (kr.přúm.ekologie)	0,1	142,2	0,3	32,9	15,9	2,7
2141 Specialisté v oblasti průmysl.inženýrství a příbuz.oblastech	0,0	142,8	0,7	32,6	16,5	5,9
2212 Lékaři specialisté	0,1	156,3	18,9	29,1	17,4	4,8
2221 Všeobecné sestry se specializací	0,3	139,2	2,3	30,7	16,8	7,7
2320 Učitelé odb.předmětů, prakt.vyučování, odb.výcviku, lektori	1,0	132,0	0,0	43,1	26,6	3,6
2330 Učitelé SŠ (kr.odborných předmětů), konzervatořích, 2.st.ZŠ	3,6	131,6	0,1	43,4	26,3	3,1
2341 Učitelé na 1. stupni ZŠ	2,0	131,2	0,0	43,6	26,8	2,8
2342 Učitelé v oblasti předškolní výchovy	1,8	126,8	0,0	47,9	26,7	7,7
2354 Lektori a učitelé hudby na ostatních školách	0,1	132,9	0,2	42,6	26,8	1,7
2355 Lektori a učitelé umění na ostatních školách	0,1	132,3	0,0	43,2	26,8	2,8
2359 Specialisté,odborní pracovníci v obl.výchovy,vzdělávání j.n.	1,0	128,4	0,1	46,2	26,2	5,3
2411 Specialisté v oblasti účetnictví	0,3	145,6	0,2	29,3	15,5	4,1
2422 Specialisté v oblasti strategie a politiky organizací	0,6	138,2	0,2	37,0	16,7	4,7
2522 Systémoví administrátoři, správci počítačových sítí	0,1	145,0	0,5	30,3	15,7	3,7
2612 Soudci a příbuzní pracovníci	0,2	135,6	0,0	39,1	16,4	10,1
2619 Specialisté v oblasti práva a příbuzných oblastech j.n.	0,1	140,3	0,1	34,6	15,5	6,3
2621 Specialisté archiváři,kurátoři a správci památkových objektů	0,1	142,6	0,2	32,8	16,2	5,7
2634 Psychologové	0,1	125,1	0,1	49,7	21,8	11,5
2635 Specialisté v sociální oblasti	0,3	137,1	0,5	38,2	16,4	6,6
3112 Stavební technici	0,2	139,2	0,1	36,3	16,3	4,0
3118 Technici kartografové,zeměměřiči,pracovníci v příbuz.oborech	0,2	132,4	0,0	42,2	16,4	10,5
3119 Technici v ostatních průmyslových oborech	0,1	140,2	0,4	33,6	16,8	3,9
3221 Všeobecné sestry bez specializace	0,6	139,5	1,5	29,7	15,6	8,9
3255 Odborní pracovníci v oblasti rehabilitace	0,0	139,3	0,3	34,9	16,6	12,8
3256 Praktické sestry	0,0	137,2	4,0	33,6	17,5	11,3
3257 Asistenti ochrany veřejného zdraví	0,1	148,8	9,1	35,1	14,2	8,9
3313 Odborní pracovníci účetnictví, ekonomiky, personalistiky	1,1	143,1	0,3	32,1	16,2	5,1
3333 Odborní pracovníci úřadů práce a pracovních agentur	0,3	139,9	0,0	34,9	17,4	9,3
3339 Zprostředkovatelé služeb j.n.	0,1	140,1	0,2	34,6	16,9	5,1
3341 Vedoucí v oblasti administrativních agend	0,3	140,8	0,3	34,4	15,9	4,1
3342 Odborní administrativní pracovníci v právní oblasti	0,3	132,8	0,1	42,5	16,5	10,0
3343 Odborní pracovníci v administrativě a správě organizace	2,1	138,1	0,3	35,9	16,4	6,4
3352 Pracovníci veřejné správy v oblasti daní	0,7	115,8	0,0	58,9	17,2	7,7

**Měsíční odpracovaná a neodpracovaná doba
podle podskupin zaměstnání CZ-ISCO**

Ústecký kraj						
podskupina zaměstnání/ kategorie zaměstnání CZ-ISCO	počet zaměstnanců přečtený podle evid. měsíců tis. osob	odpracovaná doba		neodpracovaná doba		
		celkem hod/měs	z toho přesčas hod/měs	celkem hod/měs	z toho	
					dovolená	nemoc
3353 Pracovníci veřejné správy v oblasti sociálních, jiných dávek	0,8	139,1	0,0	36,2	16,8	10,8
3354 Pracovníci veřejné správy vydávající různá povolení	0,1	137,9	0,1	37,1	16,3	4,4
3359 Pracovníci veřejné správy v oblasti státních regulací j.n.	0,2	139,7	0,1	35,0	16,6	7,1
3411 Odborní pracovníci v právní obl.,bezpečnosti,příbuz.oborech	0,1	134,7	0,7	40,5	16,6	11,8
3412 Odborní pracovníci v sociální oblasti	0,9	135,4	0,2	39,1	16,5	8,5
3511 Technici provozu ICT, technici programátoři	0,1	139,9	0,5	34,5	15,9	3,8
3513 Technici počítačových sítí a systémů	0,1	145,6	0,9	29,9	17,2	3,5
4110 Všeobecní administrativní pracovníci	0,5	140,3	0,2	34,4	16,0	6,4
4120 Sekretáři (všeobecní)	0,2	140,7	0,5	34,7	16,5	6,0
4131 Pracovníci pro zpracování textů, písaři	0,2	127,8	0,1	46,4	16,3	15,2
4225 Pracovníci v informačních kancelářích	0,0	136,8	0,2	40,7	16,2	6,8
4226 Recepční (kr.recepčních v hotelích, ubytovacích zařízeních)	0,0	135,2	3,0	39,0	16,4	4,7
4229 Pracovníci informačních služeb j.n.	0,0	136,2	0,5	38,9	17,3	7,7
4311 Úředníci v oblasti účetnictví	0,2	144,1	0,4	30,9	16,8	3,8
4312 Úředníci v oblasti statistiky, finančnictví a pojišťovnictví	0,1	136,5	0,1	38,1	15,3	9,5
4321 Úředníci ve skladech	0,0	143,3	0,0	31,7	15,7	7,4
4323 Pracovníci v dopravě a přepravě	0,1	144,7	2,2	34,4	15,6	7,9
4411 Knihovníci	0,3	139,7	0,1	35,1	17,1	4,9
4415 Pracovníci evidence dat a archivů	0,1	140,3	0,2	34,9	16,4	8,2
4416 Personální referenti	0,1	140,8	0,3	34,2	16,7	4,5
4419 Úředníci j.n.	0,8	138,0	0,2	37,1	16,0	5,2
5120 Kuchaři (kromě šéfkuchařů), pomocní kuchaři	1,8	135,9	0,2	38,7	16,4	10,1
5151 Vedoucí provozu stravovacích, ubytovacích a dalších zařízení	0,4	141,7	0,3	33,3	17,1	5,3
5153 Správci objektů	0,7	141,8	0,5	33,6	17,1	7,0
5164 Chovatelé,ošetrovatelé zvířat v zařiz.pro chov,příbuz.prac.	0,1	145,3	0,6	29,7	15,8	8,1
5230 Pokladníci a prodavači vstupenek a jízdenek	0,1	134,1	0,8	41,1	16,0	9,3
5312 Asistenti pedagogů	1,4	126,4	0,1	48,5	26,2	6,0
5321 Ošetrovatelé a prac. sociálních služeb v obl. pobytové péče	2,4	132,5	0,6	35,4	16,3	13,8
5322 Ošetrovatelé a prac.soc.slужeb v obl.ambul. služeb,dom. péče	0,1	134,6	0,6	38,2	14,5	12,5
5329 Pracovníci osobní péče ve zdravotní a sociální oblasti j.n.	0,5	141,1	6,0	30,3	17,7	8,6
5411 Příslušníci HZS ČR,hasiči ostatních jednotek požární ochrany	0,7	134,0	1,2	31,3	18,5	4,9
5412 Policisté	0,9	140,6	3,0	30,3	15,4	6,7
5414 Pracovníci ostrahy a bezpečnostních agentur	0,3	139,8	1,7	31,8	15,5	9,1
6113 Zahradníci a pěstitelé v zahradnických školkách	0,1	134,1	1,1	41,7	16,6	15,3
7112 Zedníci, kamnáři, dlaždiči a montéři suchých staveb	0,0	142,6	0,6	33,7	16,2	8,2
7119 Ostatní řemeslníci, kvalifikovaní prac.hl. stavební výroby	0,0	143,8	0,3	30,3	14,7	8,1
7222 Nástrojář a příbuzní pracovníci	0,1	140,9	2,0	35,5	17,3	8,1
7231 Mechanici a opraváři motorových vozidel	0,1	140,4	0,6	34,3	15,6	9,6
7411 Stavební a provozní elektrikáři	0,0	142,3	0,7	32,0	16,9	5,2
7412 Elektromechanici	0,0	147,9	2,4	29,3	16,7	4,4
8157 Obsluha strojů v prádelnách a čistírnách	0,1	142,2	0,1	32,7	16,5	8,6
8322 Řidiči osobních a malých dodávkových automobilů, taxikáři	0,2	144,1	3,4	33,8	16,0	8,2
8332 Řidiči nákladních automobilů, tahačů a speciálních vozidel	0,5	149,1	9,0	32,0	16,2	8,4
9112 Uklízeči a pomocníci v hotelích,admin.,průmysl.a j.objektech	2,5	135,5	0,2	39,4	16,4	10,7

**Měsíční odpracovaná a neodpracovaná doba
podle podskupin zaměstnání CZ-ISCO**

Ústecký kraj						
podskupina zaměstnání/ kategorie zaměstnání CZ-ISCO	počet zaměstnanců přepočtený podle evid. měsíců tis. osob	odpracovaná doba		neodpracovaná doba		
		celkem	z toho přesčas	celkem	z toho	
		hod/měs	hod/měs	hod/měs	dovolená	nemoc
9121 Pracovníci pro ruční praní a žehlení	0,1	138,9	0,1	35,4	16,9	7,8
9333 Pomocní manipulační pracovníci (kromě výroby)	0,0	142,8	1,1	32,3	16,7	6,6
9412 Pomocníci v kuchyni	0,1	131,4	0,2	43,5	16,7	11,7
9613 Uklízeči veřejných prostranství, čističi kanalizací	1,1	138,7	0,6	36,7	15,7	10,6
9622 Pomocní pracovníci údržby budov a souvisejících prostor	0,1	144,2	0,9	31,2	15,9	7,3

Základní informace o hodinovém výdělků

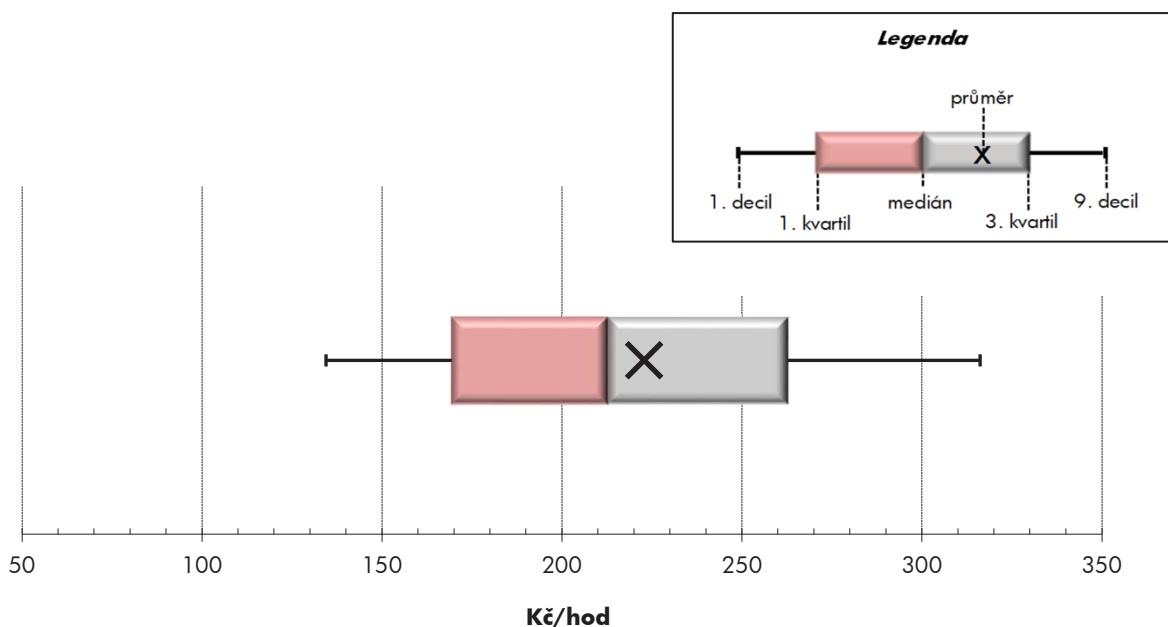
Ústecký kraj

Medián hodinového výdělku	212,9 Kč/hod
Index mediánu hodinového výdělku vůči 4. čtvrtletí 2019	110,2 %

Diferenciace

1. decil - 10 % hodinových výdělků menších než	134,4 Kč/hod
1. kvartil - 25 % hodinových výdělků menších než	169,4 Kč/hod
Medián - 50 % hodinových výdělků menších než	212,9 Kč/hod
3. kvartil - 25 % hodinových výdělků větších než	262,7 Kč/hod
9. decil - 10 % hodinových výdělků větších než	316,1 Kč/hod

Průměr hodinového výdělku	222,8 Kč/hod
--	---------------------



Hodinový výdělek se zjišťuje jako průměrný hodinový výdělek definovaný v § 351 až § 362 zákona č. 262/2006 Sb., zákoníku práce, ve znění pozdějších předpisů.

Hodinový výdělek podle pohlaví a věku

Ústecký kraj

pohlaví/ věková skupina	počet zaměstnanců přepočtený podle placených měsíců	medián hodinového výdělku	diferenciace hodinového výdělku		průměr hodinového výdělku
			1. decil	9. decil	
	tis. osob	Kč/hod	Kč/hod	Kč/hod	Kč/hod
CELKEM - platová sféra	49,3	212,9	134,4	316,1	222,8
do 20 let	0,1	150,9	100,0	194,9	149,8
20 - 29 let	4,3	188,1	128,7	252,1	191,5
30 - 39 let	8,6	207,1	137,1	287,3	212,1
40 - 49 let	16,5	217,0	138,1	317,4	225,9
50 - 59 let	14,5	219,2	132,7	335,6	231,5
60 a více let	5,4	219,8	129,5	342,1	233,2
MUŽI	16,2	227,8	146,5	319,6	233,8
do 20 let	0,0	145,4	95,7	176,5	139,7
20 - 29 let	1,8	201,6	141,0	250,5	198,3
30 - 39 let	3,3	230,4	156,8	294,4	229,5
40 - 49 let	5,0	245,5	157,9	335,7	247,6
50 - 59 let	4,0	228,3	139,9	342,6	239,4
60 a více let	2,0	212,7	131,5	333,9	229,0
ŽENY	33,1	205,2	130,6	314,0	217,5
do 20 let	0,0	155,2	103,9	211,6	155,5
20 - 29 let	2,5	177,9	124,4	254,3	186,4
30 - 39 let	5,3	190,6	131,2	283,9	201,2
40 - 49 let	11,5	205,1	133,0	310,0	216,4
50 - 59 let	10,5	216,0	130,7	332,4	228,5
60 a více let	3,4	224,1	128,6	343,6	235,8

Hodinový výdělek podle podskupin zaměstnání CZ-ISCO

podskupina zaměstnání/ zaměstnání CZ-ISCO	počet zaměstnanců přepočtený podle placených měsíců	medián hodinového výdělku	diferenciace hodinového výdělku		průměr hodinového výdělku
			1. decil	9. decil	
			Kč/hod	Kč/hod	
			tis. osob	Kč/hod	
Ústecký kraj					
1112 Nejvyšší státní úředníci	0,1	403,0	259,0	650,8	426,1
1120 Nejvyšší představitelé společností (kromě polit.,záj.m.org.)	0,1	401,8	275,6	610,0	421,7
1211 Řídící pracovníci v oblasti financí (kr.fin.,pojišť.služeb)	0,1	329,7	209,9	503,0	344,0
1212 Řídící pracovníci v oblasti lidských zdrojů	0,1	263,0	225,5	355,8	277,8
1219 Ostatní řídicí pracovníci správy podniku a pod. činností	0,1	315,2	210,2	463,5	331,3
1341 Řídící pracovníci v oblasti péče o děti	0,3	312,6	246,6	401,5	317,9
1343 Řídící pracovníci v oblasti péče o seniory	0,0	267,2	222,4	374,6	283,1
1344 Řídící pracovníci v sociální oblasti (kromě péče o seniory)	0,1	363,1	250,1	488,4	364,6
1345 Řídící pracovníci v oblasti vzdělávání	0,6	426,4	300,4	572,3	433,7
1349 Řídící pracovníci knihoven, muzeí, práva a bezpečnosti	0,2	354,8	247,1	453,7	354,0
2132 Specialisté v zemědělství, lesnictví, rybářství a vod.hosp.	0,1	253,8	188,4	302,9	250,3
2133 Specialisté ochrany životního prostředí (kr.prům.ekologie)	0,1	200,3	159,8	234,7	200,6
2141 Specialisté v oblasti průmysl.inženýrství a příbuz.oblastech	0,0	214,8	181,3	278,2	225,9
2212 Lékaři specialisté	0,1	501,6	304,5	701,1	499,3
2221 Všeobecné sestry se specializací	0,3	285,8	219,5	343,9	284,0
2320 Učitelé odb.předmětů, prakt.vyučování, odb.výcviku, lektori	1,1	233,0	189,0	318,7	246,9
2330 Učitelé SŠ (kr.odborných předmětů), konzervatořích, 2.st.ZŠ	3,7	274,1	211,6	359,2	282,0
2341 Učitelé na 1. stupni ZŠ	1,9	274,8	215,9	350,9	281,1
2342 Učitelé v oblasti předškolní výchovy	1,7	214,5	171,6	278,3	222,1
2354 Lektori a učitelé hudby na ostatních školách	0,2	251,7	199,6	380,0	272,7
2355 Lektori a učitelé umění na ostatních školách	0,2	253,5	214,1	314,0	261,8
2359 Specialisté,odborní pracovníci v obl.výchovy,vzdělávání j.n.	1,1	227,7	184,1	293,7	235,6
2411 Specialisté v oblasti účetnictví	0,3	217,3	166,1	300,4	227,4
2422 Specialisté v oblasti strategie a politiky organizací	0,5	228,3	150,0	376,7	248,4
2522 Systémoví administrátoři, správci počítačových sítí	0,1	213,1	173,2	267,1	219,2
2612 Soudci a příbuzní pracovníci	0,2	211,0	179,8	235,5	211,7
2619 Specialisté v oblasti práva a příbuzných oblastech j.n.	0,1	241,9	183,0	339,2	255,5
2621 Specialisté archiváři,kurátoři a správci památkových objektů	0,1	206,7	161,4	250,0	206,0
2634 Psychologové	0,1	251,4	196,9	365,8	264,9
2635 Specialisté v sociální oblasti	0,3	202,8	155,7	249,9	206,8
3112 Stavební technici	0,2	208,2	170,4	264,3	214,6
3118 Technici kartografové,zeměměřiči,pracovníci v příbuz.oborech	0,2	229,5	183,3	274,4	228,7
3119 Technici v ostatních průmyslových oborech	0,1	218,3	167,0	268,2	221,1
3221 Všeobecné sestry bez specializace	0,6	274,7	205,4	340,0	277,4
3255 Odborní pracovníci v oblasti rehabilitace	0,0	203,5	184,3	256,8	219,8
3256 Praktické sestry	0,0	252,7	175,3	326,8	252,7
3257 Asistenti ochrany veřejného zdraví	0,1	239,8	176,1	265,5	227,2
3313 Odborní pracovníci účetnictví, ekonomiky, personalistiky	1,1	212,6	163,6	320,8	231,5
3333 Odborní pracovníci úřadů práce a pracovních agentur	0,3	163,6	133,8	190,3	161,9
3339 Zprostředkovatelé služeb j.n.	0,1	189,9	126,6	246,3	192,0
3341 Vedoucí v oblasti administrativních agend	0,3	267,4	182,6	398,9	281,1
3342 Odborní administrativní pracovníci v právní oblasti	0,3	173,4	148,0	220,5	181,0
3343 Odborní pracovníci v administrativě a správě organizace	2,2	196,8	157,2	273,1	207,7
3352 Pracovníci veřejné správy v oblasti daní	0,7	233,8	189,9	293,6	238,1

Hodinový výdělek podle podskupin zaměstnání CZ-ISCO

Ústecký kraj					
podskupina zaměstnání/ zaměstnání CZ-ISCO	počet zaměstnanců přepočtený podle placených měsíců	medián hodinového výdělku	diferenciace hodinového výdělku		průměr hodinového výdělku
			1. decil	9. decil	
	tis. osob	Kč/hod	Kč/hod	Kč/hod	Kč/hod
3353 Pracovníci veřejné správy v oblasti sociálních, jiných dávek	0,7	160,6	121,6	202,1	162,4
3354 Pracovníci veřejné správy vydávající různá povolení	0,1	187,6	152,8	227,2	190,4
3359 Pracovníci veřejné správy v oblasti státních regulací j.n.	0,2	177,3	144,3	225,9	185,8
3411 Odborní pracovníci v právní obl.,bezpečnosti,příbuz.oborech	0,1	183,1	159,4	214,8	184,7
3412 Odborní pracovníci v sociální oblasti	0,9	190,5	135,4	264,9	197,1
3511 Technici provozu ICT, technici programátoři	0,1	200,2	161,5	281,2	211,5
3513 Technici počítačových sítí a systémů	0,1	200,5	160,4	275,7	217,8
4110 Všeobecní administrativní pracovníci	0,5	183,2	133,2	270,2	194,8
4120 Sekretáři (všeobecní)	0,2	186,2	136,3	238,0	189,1
4131 Pracovníci pro zpracování textů, písaři	0,2	151,1	125,7	183,9	153,4
4225 Pracovníci v informačních kancelářích	0,0	173,0	132,6	205,1	169,6
4226 Recepční (kr.recepčních v hotelích, ubytovacích zařízeních)	0,0	150,0	123,4	171,3	148,3
4229 Pracovníci informačních služeb j.n.	0,0	181,4	137,5	239,5	183,0
4311 Úředníci v oblasti účetnictví	0,2	201,2	164,0	299,0	218,6
4312 Úředníci v oblasti statistiky, finančnictví a pojišťovnictví	0,1	181,1	107,7	234,0	181,0
4321 Úředníci ve skladech	0,0	173,1	130,0	223,0	177,1
4323 Pracovníci v dopravě a přepravě	0,1	206,4	161,8	255,0	209,1
4411 Knihovníci	0,3	177,9	139,9	224,0	181,0
4415 Pracovníci evidence dat a archivů	0,1	179,9	131,8	222,1	182,2
4416 Personální referenti	0,1	199,7	149,5	258,3	208,5
4419 Úředníci j.n.	0,8	191,9	152,1	233,9	195,0
5120 Kuchaři (kromě šéfkuchařů), pomocní kuchaři	1,8	154,1	117,7	207,0	160,1
5151 Vedoucí provozu stravovacích, ubytovacích a dalších zařízení	0,4	200,3	136,2	282,3	208,4
5153 Správci objektů	0,8	162,1	114,1	234,9	171,5
5164 Chovatelé,ošetřovatelé zvířat v zařiz.pro chov,příbuz.prac.	0,1	162,7	123,8	192,0	161,0
5230 Pokladníci a prodavači vstupenek a jízdenek	0,1	154,6	126,5	204,9	162,8
5312 Asistenti pedagogů	1,8	183,4	142,2	238,1	188,2
5321 Ošetřovatelé a prac. sociálních služeb v obl. pobytové péče	2,3	210,5	156,9	262,6	211,8
5322 Ošetřovatelé a prac.soc.služeb v obl.ambul. služeb,dom. péče	0,1	178,6	130,5	232,7	181,6
5329 Pracovníci osobní péče ve zdravotní a sociální oblasti j.n.	0,5	227,9	143,5	276,8	220,1
5411 Příslušníci HZS ČR,hasiči ostatních jednotek požární ochrany	0,7	241,5	204,8	321,9	255,0
5412 Policisté	0,9	234,7	160,1	280,8	226,5
5414 Pracovníci ostrahy a bezpečnostních agentur	0,3	146,7	102,7	188,8	147,9
6113 Zahradníci a pěstitelé v zahradnických školkách	0,1	140,8	107,0	187,8	142,7
7112 Zedníci, kamnáři, dlaždičci a montéři suchých staveb	0,0	148,2	119,4	174,2	149,7
7119 Ostatní řemeslníci, kvalifikovaní prac.hl. stavební výroby	0,0	151,1	138,0	194,4	155,3
7222 Nástrojaři a příbuzní pracovníci	0,1	164,7	130,1	208,3	167,7
7231 Mechanici a opraváři motorových vozidel	0,1	170,5	152,8	191,8	171,4
7411 Stavební a provozní elektrikáři	0,0	170,5	153,6	228,6	179,1
7412 Elektromechanici	0,0	171,6	152,2	201,5	172,2
8157 Obsluha strojů v prádelnách a čistírnách	0,1	137,1	119,5	201,4	148,7
8322 Řidiči osobních a malých dodávkových automobilů, taxikáři	0,2	156,8	127,9	189,2	159,4
8332 Řidiči nákladních automobilů, tahačů a speciálních vozidel	0,5	171,9	146,3	195,5	173,7
9112 Uklízeči a pomocníci v hotelích,admin.,průmysl.a j.objektech	2,6	128,0	101,4	179,0	135,1

Hodinový výdělek podle podskupin zaměstnání CZ-ISCO

Ústecký kraj

podskupina zaměstnání/ zaměstnání CZ-ISCO	počet zaměstnanců přepočtený podle placených měsíců	medián hodinového výdělku	diferenciace hodinového výdělku		průměr hodinového výdělku
			1. decil	9. decil	
			tis. osob	Kč/hod	
9121 Pracovníci pro ruční praní a žehlení	0,1	133,4	105,5	178,5	139,4
9333 Pomocní manipulační pracovníci (kromě výroby)	0,0	124,3	96,2	150,2	125,0
9412 Pomocníci v kuchyni	0,1	133,1	104,5	183,7	138,7
9622 Pomocní pracovníci údržby budov a souvisejících prostor	0,1	141,2	91,0	208,2	145,7



Dodatek

Technický popis šetření

Dodatek - Technický popis šetření

Technický popis šetření přibližuje metodické postupy používané při zpracování platové sféry Regionální statistiky ceny práce (RSCP-PLS). Popis je rozdělen do čtyř kapitol: koncepce šetření, vstupní údaje, nejdůležitější sledované ukazatele a definice vybraných pojmů.

1. Koncepce šetření

Kapitola popisuje základní soubor šetření a strukturu statistického souboru platové sféry RSCP-PLS.

1.1. Základní soubor

Základním souborem RSCP-PLS je soubor ekonomických subjektů, definovaný z účelovém registrem organizací RARIS informačního prezentačního systému ÚFIS spravovaným Ministerstvem financí. ÚFIS obsahuje informace z účetního a finančního výkaznictví organizačních složek státu, kapitol státního rozpočtu, státních příspěvkových organizací, státních fondů, územních samosprávných celků a jimi zřizovaných příspěvkových organizací v ČR (viz <http://wwwinfo.mfcr.cz/ufis/>). Ekonomické subjekty, které přísluší do platové sféry, odměňují platem podle § 109, odst. 3 zákona č. 262/2006 Sb., zákoníku práce, ve znění pozdějších předpisů. Statistické šetření RSCP pro platovou sféru využívá dat Informačního systému o platech, provozovaného Ministerstvem financí (viz www.mfcr.cz/isp).

1.2. Struktura souboru RSCP-PLS

Statistické šetření RSCP-PLS vychází v roce 2020 ze statistického souboru 13 448 ekonomických subjektů, které reprezentují 728 tisíc zaměstnanců (viz tabulka 1).

Soubor RSCP-PLS			
	RSCP-PLS Celkem	z toho RSCP-PLS – kraj Ústecký	
		se sídlem v kraji	se sídlem mimo kraj
Počet ekonomických subjektů	13 448	961	46
Počet zaměstnanců	728 tis.	45 tis.	7 tis.

Tabulka 1

Z hlediska odvětvové skladby představují platovou sféru RSCP-PLS zejména tři odvětví národního hospodářství – odvětví veřejné správy, odvětví vzdělávání a odvětví zdravotní a sociální péče. Strukturu výběrového souboru RSCP-PLS z odvětvového hlediska ukazuje ve sledovaném kraji v roce 2020 tabulka 2.

Odvětvová skladba výběrového souboru RSCP-PLS – kraj Ústecký			
Kód CZ-NACE	Sekce	Počet ES	
		se sídlem v kraji	se sídlem mimo kraj
A	Zemědělství, lesnictví a rybářství	3	
B	Těžba a dobývání		
C	Zpracovatelský průmysl		
D	Výroba a rozvod elektřiny, plynu, tepla		
E	Zásobování vodou, činnosti související s odpady	9	
F	Stavebnictví		
G	Obchod, opravy motorových vozidel		
H	Doprava a skladování	2	2
I	Ubytování, stravování a pohostinství	10	1
J	Informační a komunikační činnosti		
K	Peněžnictví a pojišťovnictví		
L	Činnosti v oblasti nemovitostí	3	1
M	Profesní, vědecké a technické činnosti	1	2
N	Administrativní a podpůrné činnosti		
O	Veřejná správa, obrana, sociální zabezpečení	268	31
P	Vzdělávání	534	3
Q	Zdravotní a sociální péče	77	2
R	Kulturní, zábavní a rekreační činnosti	53	4
S	Ostatní činnosti	1	

Tabulka 2

2. Vstupní údaje

Kapitola popisuje specifika sběru dat pro šetření RSCP-PLS, nejdůležitější vstupní údaje, kvalitu údajů a používané klasifikace a číselníky.

2.1. Sběr dat

Vlastní sběr dat pro RSCP-PLS zabezpečuje Informační systém o platech. RSCP-PLS přebírá kompletní soubor platové sféry a provádí na něm specifické kontroly.

2.2. Nejdůležitější vstupní údaje

Šetření RSCP-PLS monitoruje s roční periodicitou úroveň a strukturu hrubého měsíčního platu, pracovní doby a hodinového výdělku zaměstnanců v platové sféře příslušného kraje. Nejdůležitější třídění podle osobních i podnikových charakteristik jsou obsažena v této publikaci a patří mezi ně pohlaví, věk, vzdělání a zaměstnání podle klasifikace CZ-ISCO.

Hrubý měsíční plat je součtem platu za práci, náhrad platu a odměn za pracovní pohotovost, které jsou přímo sbíranými položkami. Plat je definován v § 109, odst. 3 zákona č. 262/2006 Sb., zákoníku práce, ve znění pozdějších předpisů. Šetření RSCP-PLS sleduje i strukturu hrubého měsíčního platu, tj. odměny, příplatky a náhrady. Hrubý měsíční plat a jeho složky se vztahují k celému sledovanému období, které zahrnuje dobu od počátku roku do konce čtvrtletí, za které se šetření provádí.

Šetření RSCP-NS dále sleduje pracovní dobu zaměstnanců. Vstupní věta o zaměstnanci obsahuje odpracovanou dobu od počátku roku a z ní počet přesčasových hodin. Odpracovaná doba u zaměstnanců odměňovaných měsíčním platem nezahrnuje dobu svátků v jinak pracovních dnech. Věta dále obsahuje celkovou neodpracovanou dobu od počátku roku, z ní počet hodin nemoci a dovolené.

Hodinový výdělek je údaj zjišťovaný z průměrných hodinových výdělků definovaných v §§ 351-362 zákona č. 262/2006 Sb., zákoníku práce, ve znění pozdějších předpisů. Obvykle se jedná o podíl platu za práci a odpracované doby za poslední čtvrtletí sledovaného období. Hodinový výdělek je krátkodobým indikátorem výdělkové úrovně.

2.3. Kvalita údajů

Zjišťované charakteristiky podléhají nevýběrovým chybám, neboť se nejedná o výběrové šetření. Nevýběrové chyby bývají způsobeny především špatnou kvalitou dat (neúplné a chybné údaje) předávaných respondenty do Informačního systému o platu. Při zpracovávání údajů je jejich vliv snižován několikastupňovými kontrolními mechanismy a častými kontakty zpracovatele šetření s respondenty.

2.4. Klasifikace a číselníky

RSCP-PLS používá standardní statistické klasifikace a číselníky (podrobněji popsané na www.czso.cz). Použití platných statistických klasifikací závazné jak pro orgán vykonávající státní statistickou službu, tak pro zpravodajské jednotky, které poskytují údaje pro statistické zjišťování. RSCP-PLS používá následující klasifikace a číselníky:

CZ-ISCO

Klasifikace zaměstnání; vydáno sdělením ČSÚ č. 206/2010 Sb. ze dne 16. června 2010 o zavedení Klasifikace zaměstnání CZ-ISCO.

CZ-ICSE	Klasifikace postavení v zaměstnání; vydáno sdělením ČSÚ č. 494/2003 Sb. ze dne 18. prosince 2003 o vydání Klasifikace postavení v zaměstnání.
KKOV	Klasifikace kmenových oborů vzdělání; od 1. ledna 2009 převzalo MŠMT gesci za Klasifikaci kmenových oborů vzdělání (KKOV) jako resortní klasifikaci.
LAU 1	Číselník okresů; od 1. ledna 2008 je systém statistické klasifikace územních struktur v České republice rozdělen, v souladu se systémem Eurostatu, na dvě části: klasifikace CZ-NUTS a systém LAU (Local Administrative Units). Z hlediska statistiky mají LAU závazný charakter. Jednotky LAU 1 (dřívější NUTS 4) jsou v ČR tvořeny okresy. Územní jednotky na úrovni LAU 1 přebírají kódy od dřívějších jednotek NUTS 4. Proti NUTS 4 jsou v LAU 1 následující změny: <ul style="list-style-type: none"> - do kódů LAU 1 okresů krajů Vysočina a Jihomoravského se promítá změna kódů NUTS 3 těchto krajů, - Praha se na úrovni LAU 1 nečlení.
CZ-NACE	Klasifikace ekonomických činností (CZ-NACE); vydáno sdělením ČSÚ č. 244/2007 Sb. ze dne 18. září 2007 o zavedení Klasifikace ekonomických činností.
CZ-GEONOM	Klasifikace zemí; vydáno sdělením ČSÚ č. 487/2003 Sb. ze dne 18. prosince 2003 o vydání Klasifikace zemí. Poslední aktualizace byla provedena k 15. prosinci 2008 sdělením ČSÚ č. 429/2008 Sb. ze dne 26. listopadu 2008 o aktualizaci Klasifikace zemí a o ukončení zveřejňování aktualizací.

3. Nejdůležitější sledované ukazatele

Kapitola popisuje nejdůležitější sledované ukazatele, algoritmy jejich výpočtu a kritéria pro zahrnutí zaměstnanců do dalších výpočtů.

3.1. Hrubý měsíční plat (sestavy PLS-Mx)

Hrubý měsíční plat je v RSCP-PLS definován jako součet platu za práci, náhrad platu a odměny za pracovní pohotovost za sledované období. **Hrubý měsíční plat** za pracovní poměr zaměstnance se vypočte podle vzorce:

$$\text{HMP} = \frac{\text{PLAT} + \text{NAHRADY} + \text{POHOTOV}}{\text{MESPLAC}_{\text{prep}}}$$

kde:

HMP je hrubý měsíční plat zaměstnance,

PLAT	je plat za práci zaměstnance v kumulaci za sledované období (vstupní položka věty o zaměstnanci),
NAHRADY	jsou náhrady platu zaměstnance v kumulaci za sledované období (vstupní položka věty o zaměstnanci),
POHOTOV	je odměna za pracovní pohotovost zaměstnance v kumulaci za sledované období (vstupní položka věty o zaměstnanci),
MESPLAC_prep	je počet přepočtených placených měsíců zaměstnance, tj. počet měsíců, které zaměstnanec odpracoval, nebo za které pobíral náhrady platu (kromě náhrady za dobu dočasné pracovní neschopnosti).

Počet přepočtených placených měsíců MESPLAC_prep je roven počtu kalendářních měsíců (6 při 1. pololetí, 12 při celém roku) v případě, že zaměstnanec s plným pracovním úvazkem po celé sledované období pracoval, nebo pobíral náhrady platu (s výjimkou náhrady za dobu dočasné pracovní neschopnosti). Pokud byl zaměstnanec v evidenčním stavu kratší dobu než sledované období, bude jeho počet placených měsíců zkrácen poměrem počtu pracovních dnů v evidenčním stavu a ve sledovaném období. Měl-li zaměstnanec sjednán kratší pracovní úvazek, bude jeho počet placených měsíců zkrácen poměrem kratšího a plného úvazku. Podobně se počet placených měsíců zkrátí, pokud zaměstnanec měl tzv. neplacenou absenci (např. neplacené volno, nemoc, ošetřování člena rodiny).

Při výpočtu charakteristik hrubého měsíčního platu (např. medián, průměr) za určitou skupinu zaměstnanců vstupuje každý zaměstnanec do výpočtu s váhou odpovídající počtu jeho placených měsíců za sledované období (tzv. váha placené doby). Tedy zaměstnanec, který byl zaměstnán jen část období (nebo měl kratší úvazek, nebo byl nemocný) má menší vliv na výslednou charakteristiku. Vážený způsob výpočtu umožňuje korektní srovnání platové úrovně jednotlivých zaměstnání a srovnávání v čase.

Počet zaměstnanců přepočtený podle placených měsíců je vypočten jako podíl součtu přepočtených placených měsíců za určitou skupinu zaměstnanců a počtu kalendářních měsíců ve sledovaném období (6 při 1. pololetí, 12 při celém roku).

Měsíční placená doba vyjadřuje počet placených hodin – součet hodin odpracovaných a hodin s náhradou platu (vyjma náhrady za dobu dočasné pracovní neschopnosti) za plně placený měsíc. Výpočet je konzistentní s výpočtem hrubého měsíčního platu.

Kritéria pro zahrnutí zaměstnance do výpočtů výše uvedených ukazatelů jsou následující:

- přepočtený počet placených měsíců zaměstnance je alespoň jeden měsíc,
- stanovená týdenní pracovní doba na dané pracovní místo je alespoň 30 hodin (dle doporučení Eurostatu).

Počet zaměstnanců a hrubá měsíční mzda/plat podle RSCP jsou rozdílné od údajů **mzdové statistiky ČSÚ**. Prvním důvodem rozdílu je jiný způsob přepočtu zaměstnanců v RSCP. Počet zaměstnanců přepočtený podle placených měsíců (RSCP) na rozdíl od přepočteného počtu zaměstnanců uveřejňovaného ve mzdových šetřeních ČSÚ neobsahuje zaměstnance po dobu jejich neplacené absence (např. neplacené volno, nemoc, ošetřování člena rodiny), tj. po dobu, kdy zaměstnanci nedostávají náhrady, které jsou součástí hrubé mzdy. Menší počet zaměstnanců v RSCP pak znamená vyšší průměrnou hrubou měsíční mzdu/plat z šetření RSCP než u ČSÚ. Druhým důvodem rozdílu je skutečnost, že jsou z výpočtu vyloučeni zaměstnanci, kteří nesplňují výše uvedená kritéria pro zahrnutí zaměstnance do výpočtů. Koncept výpočtu hrubé měsíční mzdy/platu podle RSCP, který se používá mj. ve výdělkových šetřeních Eurostatu (viz šetření Structure of Earnings Survey), umožňuje provádět přesnější srovnání mezd/platů jednotlivých skupin zaměstnanců (a zejména jednotlivých zaměstnání) bez ovlivnění neplacenou absencí.

3.2. Měsíční odpracovaná a neodpracovaná doba (sestavy MZS-Tx)

Měsíční odpracovaná doba zaměstnance se vypočte podle vzorce:

$$\text{ODPRACD}_{\text{mes}} = \frac{\text{ODPRACD}}{\text{MESEVID}_{\text{prep}}}$$

kde :

ODPRACD_{mes} je měsíční odpracovaná doba zaměstnance,

ODPRACD je odpracovaná doba zaměstnance v kumulaci za sledované období (vstupní položka věty o zaměstnanci),

MESEVID_{prep} je počet přepočtených evidenčních měsíců zaměstnance, tj. počet měsíců, odpovídajících délce pracovního úvazku a délce pracovního poměru ve sledovaném období.

Počet přepočtených evidenčních měsíců MESEVID_{prep} je roven počtu kalendářních měsíců v případě, že zaměstnanec s plným pracovním úvazkem byl po celé sledované období v pracovním poměru a nebyl na mateřské či rodičovské dovolené. Pokud byl zaměstnanec v evidenčním stavu kratší dobu než sledované období, bude jeho počet evidenčních měsíců zkrácen poměrem počtu pracovních dnů v evidenčním stavu a ve sledovaném období. Měl-li zaměstnanec sjednán kratší pracovní úvazek, bude jeho počet evidenčních měsíců zkrácen poměrem kratšího a plného úvazku.

Průměrná měsíční odpracovaná doba za určitou skupinu zaměstnanců je vypočtena jako vážená charakteristika, v níž má měsíční odpracovaná doba každého zaměstnance váhu odpovídající počtu jeho evidenčních měsíců ve sledovaném období (tzv. váha evidenční doby). Tedy zaměstnanec, který byl zaměstnán jen po část období (nebo měl kratší úvazek) má menší vliv na výsledný

průměr. Vážený způsob výpočtu umožňuje korektní srovnání průměrné odpracované doby podle jednotlivých zaměstnání a v jednotlivých letech.

Obdobně jako odpracovaná doba se počítají měsíční neodpracovaná doba a průměrné měsíční údaje o přesčasu, dovolené a nemoci.

Počet zaměstnanců přepočtený podle evidenčních měsíců je vypočten jako podíl součtu přepočtených evidenčních měsíců za určitou skupinu zaměstnanců a počtu kalendářních měsíců ve sledovaném období (6 při 1. pololetí, 12 při celém roku).

Kritéria pro zahrnutí zaměstnance do výpočtů výše uvedených ukazatelů jsou stejná jako u platových sestav:

- přepočtený počet placených měsíců zaměstnance je alespoň jeden měsíc,
- stanovená týdenní pracovní doba na dané pracovní místo je alespoň 30 hodin (dle doporučení Eurostatu).

3.3. Hodinový výdělek (sestavy MZS-Vx)

Hodinový výdělek je přímo zjišťovaná veličina. Do výpočtu charakteristik hodinového výdělku jsou zařazeni zaměstnanci, kteří byli v evidenčním stavu v posledním dnu sledovaného období.

4. Definice vybraných pojmů

Ekonomický subjekt	Ekonomický subjekt je právnický subjekt nebo fyzická osoba s postavením podnikatele, zapsaná do registru ekonomických subjektů ČSÚ. Každému ekonomickému subjektu se přiděluje identifikační číslo (IČO).
Organizační jednotka	Z hlediska výdělkové statistiky RSCP se dělí ekonomické subjekty na organizační jednotky podle okresu, ve kterém jednotky působí. Organizační jednotku tvoří všechny útvary ekonomického subjektu, které působí ve stejném okrese.
Zpravodajská jednotka	Zpravodajskou jednotkou je právnická osoba, organizační složka státu nebo fyzická osoba, od nichž se požaduje poskytnutí údajů ve statistickém zjišťování podle zákona č. 89/1995 Sb., o státní statistické službě ve znění pozdějších předpisů.
Sledované období	Sledované období je období od začátku roku do konce čtvrtletí, ve kterém se statistické zjišťování provádí.
Mzdová sféra	Do mzdové sféry patří subjekty, které odměňují mzdou podle § 109, odst. 2 zákona č. 262/2006 Sb., zákoníku práce, ve znění pozdějších předpisů.
Platová sféra	Do platové sféry patří subjekty, které odměňují platem podle § 109, odst. 3 zákona č. 262/2006 Sb., zákoníku práce, ve znění pozdějších předpisů.
Soubor RSCP-PLS	Souborem RSCP platové sféry je soubor ekonomických subjektů definovaný v ÚFIS registrem organizací RARIS (viz http://www.info.mfcr.cz/ufis/).