



# Regionální statistika ceny práce

I. čtvrtletí 2009  
Podnikatelská sféra  
**Jihomoravský** kraj

Revidované výsledky ke dni 8. 6. 2010

## **Copyright - MPSV ČR**

Publikace ani její část nesmí být kopírována, rozšiřována a zařazována do informačních systémů v jakékoliv formě (elektronické, mechanické, optické, magnetické aj.) bez písemného souhlasu

**Ministerstva práce a sociálních věcí**

**Zpracovatel: TREXIMA, spol. s r.o., tř. T. Bati 299, 764 21 Zlín - Louky**

## O b s a h :

<b>Úvod</b> .....	7
-------------------	---

**Výsledková část podnikatelská sféra**

Základní metodické přístupy .....	11
Popis publikovaných tabulek .....	12

**Hodinový výdělek**

PS-V0	Hodinový výdělek v podnikatelské sféře .....	13
PS-V1	Hodinový výdělek podle hlavních tříd zaměstnání KZAM-R .....	14
PS-V2	Hodinový výdělek podle věkových kategorií .....	15
PS-V4	Hodinový výdělek podle vzdělání .....	15
PS-V5	Hodinový výdělek podle podskupin zaměstnání KZAM-R .....	16
PS-V6	Hodinový výdělek podle kategorií zaměstnání .....	23
PS-V8	Hodinový výdělek podle pohlaví .....	23

**Hrubá měsíční mzda**

PS-M0	Hrubá měsíční mzda a její složky, diferenciacce, placená doba v podnikatelské sféře .....	25
PS-M1	Hrubá měsíční mzda a její složky, diferenciacce, placená doba podle hlavních tříd zaměstnání KZAM-R .....	26
PS-M5	Hrubá měsíční mzda a její složky, diferenciacce, placená doba podle podskupin zaměstnání KZAM-R .....	28

**Měsíční odpracovaná a neodpracovaná doba**

PS-T5	Průměrná měsíční odpracovaná a neodpracovaná doba podle podskupin zaměstnání KZAM-R .....	40
-------	--	----

**Dodatek – technický popis šetření**

1. Metoda výběru ekonomických subjektů .....	49
1.1 Základní soubor .....	49
1.2 Struktura výběrového souboru .....	49
1.3 Výběr .....	50
2. Vstupní údaje .....	51
2.1 Sběr dat .....	51
2.2 Nejdůležitější vstupní údaje .....	52
2.3 Klasifikace a číselníky .....	52
3. Nejdůležitější sledované veličiny .....	54
3.1 Hodinový výdělek .....	54

3.2 Hrubá měsíční mzda .....	54
3.3 Měsíční odpracovaná a neodpracovaná doba .....	55
4. Dopočtové metody .....	56
4.1 Řešení neodpovědí a metoda vážení .....	56
4.2 Kvalita odhadů .....	57
4.3 Přehled publikovaných tabulek podle použitých vah .....	57
5. Definice vybraných pojmů .....	58



# Úvod



## Úvod

Regionální statistika ceny práce (RSCP) je systém pravidelného monitorování výdělkové úrovně a pracovní doby zaměstnanců v jednotlivých krajích České republiky formou statistického šetření. Sledovanými ukazateli výdělkové úrovně jsou hodinový výdělek a hrubá měsíční mzda (plat). Šetření metodicky vychází a je obsahově harmonizováno se strukturálním šetřením EU „Structure of Earnings Survey“, viz nařízení komise (ES) č. 1916/2000 ve znění pozdějších předpisů.

Šetření je pod názvem „Čtvrtletní šetření o průměrném výdělku“ zařazeno do programu statistických zjišťování, vyhlášených Českým statistickým úřadem (ČSÚ) ve sbírce zákonů pro příslušný kalendářní rok (viz příloha č. 2 Vyhlášky č. 398/2008 Sb., částka 129, kterou se stanoví Program statistických zjišťování na rok 2009) a pro vybrané ekonomické subjekty je povinné. Šetření provádí pracoviště státní statistické služby Ministerstva práce a sociálních věcí (MPSV). Průběh a vývoj šetření řídí komise, složená ze zástupců MPSV, ČSÚ, Ministerstva financí, České národní banky, CERGE-EI, VŠE v Praze, Českomoravské konfederace odborových svazů, Svazu průmyslu a dopravy ČR. Zpracovatelem RSCP je TREXIMA, spol. s r.o. ([www.trexima.cz](http://www.trexima.cz)).

Nejdůležitějším kritériem pro členění výsledků RSCP je příslušnost šetřeného ekonomického subjektu k podnikatelské, nebo nepodnikatelské sféře. V podnikatelské sféře probíhá šetření se čtvrtletní periodou a ve sféře nepodnikatelské je prováděno s periodou pololetní. Zdrojem dat pro nepodnikatelskou sféru je Informační systém o platech, který je spravován Ministerstvem financí. Za každou sféru jsou vydávány samostatné výsledkové publikace.

Výsledkové publikace jednotlivých krajů jsou uloženy na stránkách <http://portal.mpsv.cz/> v sekci *Zaměstnanost*, v podsekci *Statistiky* pod odkazem *Statistika výdělků*.

Monitorováním výdělků a pracovní doby zaměstnanců na úrovni České republiky se zabývá „Informační systém o průměrném výdělku“ (ISPV). Výsledková publikace je k dispozici na internetových stránkách MPSV ([www.mpsv.cz](http://www.mpsv.cz)) v sekci *Příjmy a životní úroveň*.

Důkladný popis šetření, včetně všech výsledkových publikací, poskytuje také portál [www.ispv.cz](http://www.ispv.cz). Slouží především jako podpora respondentům, kteří zde naleznou všechny potřebné informace a podpůrné nástroje pro zasílání dat. Portál je využíván také k uveřejňování odborných studií a článků, které jako zdroj informací uvádí šetření ISPV a RSCP.

Ministerstvo práce a sociálních věcí děkuje všem respondentům šetření za přípravu vstupních dat pro šetření. Svědomitý přístup respondentů a dodržování termínů pro předání dat umožňují pravidelně uveřejňovat tuto publikaci.







# Výsledková část

Podnikatelská sféra



## Výsledková část podnikatelská sféra

### Základní metodické přístupy

Tato publikace přináší charakteristiky hodinového výdělku, hrubé měsíční mzdy a pracovní doby získané za podnikatelskou sféru šetření RSCP (RSCP-PS). V RSCP se zařazují do podnikatelské sféry ekonomické subjekty, které odměňují mzdou, viz § 109, odst. 2 zákona č. 262/2006 Sb., zákoníku práce, ve znění pozdějších předpisů.

Primárním výsledkem RSCP jsou statistiky výdělkové úrovně jednotlivých zaměstnání (v klasifikaci KZAM-R), dalším produktem jsou odhady výdělkových parametrů zaměstnanecké populace krajů v členění podle firemních i zaměstnaneckých charakteristik. Ekonomické subjekty se v RSCP člení na organizační jednotky, jestliže je možné provést vnitřní rozčlenění podle okresů, ve kterých dílčí jednotky působí. Výsledky podle krajů jsou v tomto smyslu výsledky získané pracovištní metodou.

Vedle podnikového výkaznictví ČSÚ je RSCP dalším zdrojem informací o výdělcích v jednotlivých krajích České republiky. Výkaznictví ČSÚ, jako tradiční zdroj, sbírá údaje o evidenčním počtu zaměstnanců a vyplacených mzdách za ekonomický subjekt a publikuje průměrné mzdy v členění podle firemních charakteristik. Při srovnávání výsledků výkaznictví a RSCP-PS je třeba vzít v úvahu rozdílnou definici podnikatelské sféry, rozdílné metody výpočtu výdělkových charakteristik a rozdílný způsob členění výsledků podle krajů. Výkaznictví ČSÚ člení výsledky podle sídla ekonomického subjektu, tj. podnikovou metodou.

Respondenty šetření RSCP-PS jsou aktivní ekonomické subjekty (ES) z institucionálních sektorů nefinančních podniků, finančních institucí a vládních institucí zapsané v registru ekonomických subjektů ČSÚ (RES). Na základě Automatizovaného rozpočtového informačního systému (ARIS), který je spravován Ministerstvem financí, se zjišťuje způsob odměňování a příslušnost ekonomického subjektu k podnikatelské sféře. Šetření je výběrové pro ES s 10 až 249 zaměstnanci a plošné pro ES s 250 a více zaměstnanci. Náhodný výběr je prováděn na základě příslušnosti ES do kraje, velikostní kategorie a odvětví ekonomické činnosti.

Tabulky s označením PS-V5, PS-M5, PS-T5 obsahují charakteristiky výběrového souboru (statistiky) jednotlivých zaměstnání na úrovni podskupin zaměstnání (čtyřmístný KZAM-R). Při interpretaci výsledků je nutno mít na zřeteli, že charakteristiky výběrového souboru nelze automaticky pokládat za odhady platné pro celou zaměstnaneckou populaci. Výběrové charakteristiky jsou ovlivněny větším relativním zastoupením velkých ekonomických subjektů ve výběrovém souboru RSCP-PS. Ostatní tabulky obsahují odhady parametrů základního souboru a při jejich výpočtu byly využity dopočtové metody založené na pravděpodobnosti výběru ekonomických subjektů.

## Popis publikovaných tabulek

Tabulky v publikaci jsou rozděleny podle sledovaného ukazatele do tří základních okruhů. Tabulky přinášející charakteristiky hodinového výdělku jsou označeny PS-Vx, kde PS značí podnikatelskou sféru a x je pořadové číslo tabulky. Charakteristiky hrubé měsíční mzdy, struktury mzdy a průměrné placené doby jsou obsaženy v tabulkách se značením PS-Mx a charakteristiky měsíční odpracované a neodpracované doby v tabulkách se značením PS-Tx.

Hlavním výsledkem RSCP jsou statistiky výdělkové úrovně a pracovní doby za jednotlivá zaměstnání podle klasifikace KZAM-R, obsažené v tabulkách PS-V5, PS-M5 a PS-T5. Tyto tabulky obsahují ta zaměstnání, která jsou ve své podskupině zaměstnání (čtyřmístný KZAM-R) zastoupena alespoň třemi ekonomickými subjekty a zároveň deseti zaměstnanci. Uvedené počty organizačních jednotek a zaměstnanců ukazují na zastoupení ve výběrovém souboru. V ostatních tabulkách jsou počty zaměstnanců uváděny v % a jejich účelem je přiblížit relativní zastoupení publikovaných kategorií. Údaje o počtech zaměstnanců z této publikace neslouží jako zdroj informací o počtech zaměstnanců v krajích, ty zjišťují šetření ČSÚ – podnikové výkaznictví a výběrové šetření pracovních sil (viz [www.czso.cz](http://www.czso.cz)).

### **Statistické charakteristiky používané ve výsledkových tabulkách:**

1. decil	První decil je hodnota, pod kterou leží 10 % nejnižších hodnot sledovaného znaku.
1. kvartil	První kvartil je hodnota, pod kterou leží 25 % nejnižších hodnot sledovaného znaku.
Medián	Medián je hodnota uprostřed vzestupně uspořádané řady hodnot sledovaného znaku, polovina hodnot je nižší než medián a druhá polovina je vyšší než medián.
3. kvartil	Třetí kvartil je hodnota, nad kterou leží 25 % nejvyšších hodnot sledovaného znaku.
9. decil	Devátý decil je hodnota, nad kterou leží 10 % nejvyšších hodnot sledovaného znaku.
Průměr	Průměr je počítán jako vážený (případně nevážený) aritmetický průměr sledovaného znaku.

### **Ostatní symboly používané ve výsledkových tabulkách:**

"Neuvedeno"	Symbol "Neuvedeno" označuje kategorii zaměstnanců, u které nebyl uveden kód příslušného třídícího znaku.
"*"	Symbol "*" označuje položku vstupních dat vypočítanou, ale nezveřejnitelnou z důvodu nedostatečného počtu vstupních hodnot (méně než 3 ekonomické subjekty a 10 zaměstnanců).

Hodinový výdělek v podnikatelské sféře <sup>1)</sup>

kraj: Jihomoravský

**Medián hodinového výdělku ..... 114,57 Kč/hod**

Index mediánu hodinového výdělku zaměstnanců

meziroční vůči 1. čtvrtletí 2008..... 106,3 %

## Diferenciace

1. decil - 10 % hodinových výdělků menších než ..... 67,39 Kč/hod

1. kvartil - 25 % hodinových výdělků menších než ..... 86,52 Kč/hod

Medián - 50 % hodinových výdělků menších než ..... 114,57 Kč/hod

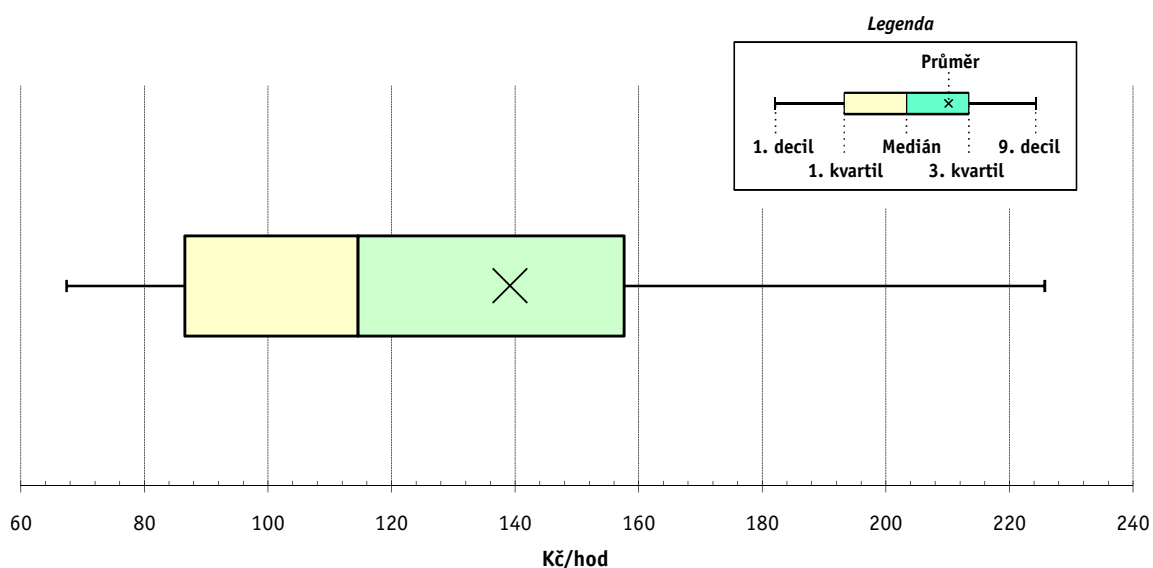
3. kvartil - 25 % hodinových výdělků větších než ..... 157,60 Kč/hod

9. decil - 10 % hodinových výdělků větších než ..... 225,70 Kč/hod

**Průměr hodinového výdělku ..... 139,16 Kč/hod**

Podíl zaměstnanců s podprůměrným

hodinovým výdělkem ..... 66,3 %



## Vysvětlivky:

1) Hodinový výdělek se zjišťuje jako průměrný hodinový výdělek definovaný v § 351 až § 362 zákona č. 262/2006 Sb., zákoníku práce, ve znění pozdějších předpisů.

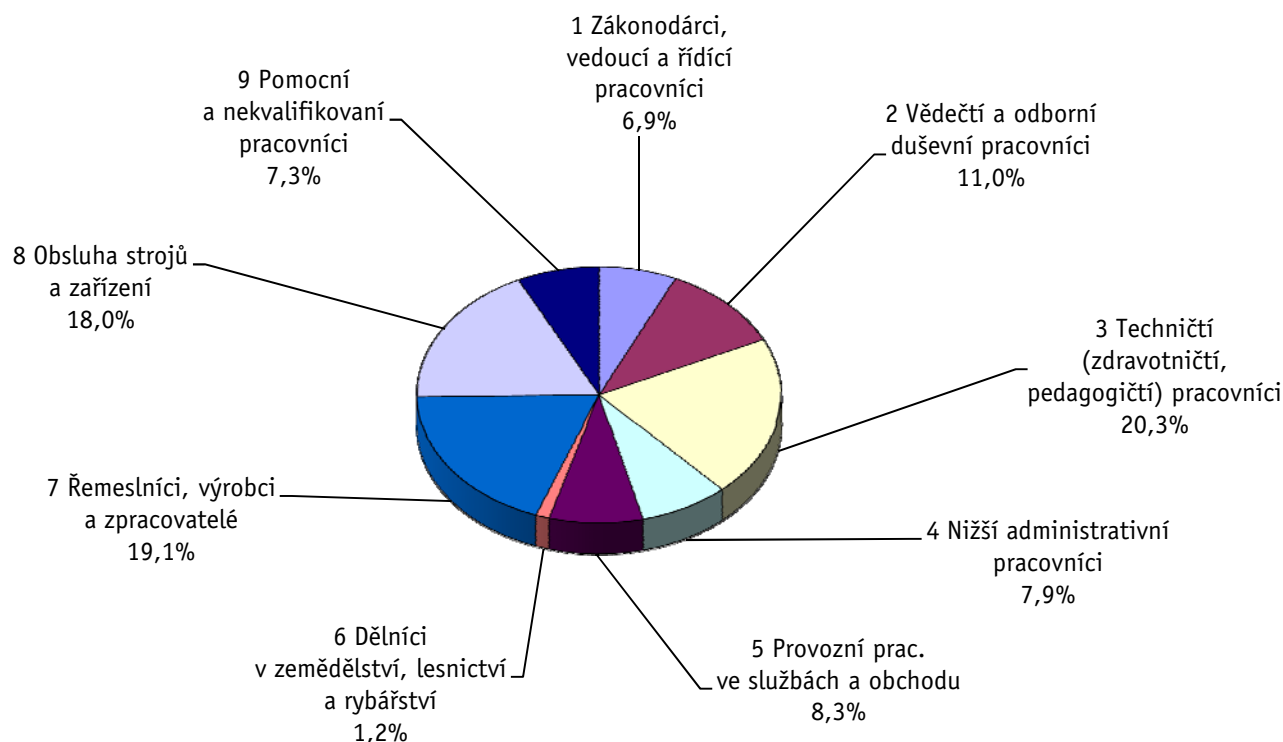
Revidované výsledky ke dni 8. 6. 2010

### Hodinový výdělek podle hlavních tříd zaměstnání KZAM-R

kraj: Jihomoravský

Hlavní třída zaměstnání KZAM-R	Struktura zaměstnanců	Medián	Diferenciace		Průměr
			1. decil	9. decil	
	%	Kč/hod	Kč/hod	Kč/hod	Kč/hod
1 Zákonodárci, vedoucí a řídicí pracovníci	6,9	<b>215,72</b>	102,51	510,66	290,65
2 Vědečtí a odborní duševní pracovníci	11,0	<b>176,71</b>	107,01	305,34	198,43
3 Techničtí, zdravotničtí a pedagogičtí pracovníci	20,3	<b>145,84</b>	94,50	258,95	164,90
4 Nižší administrativní pracovníci	7,9	<b>108,48</b>	74,96	158,56	114,61
5 Provozní pracovníci ve službách a obchodu	8,3	<b>76,38</b>	52,84	126,49	84,84
6 Dělníci v zemědělství, lesnictví a rybářství	1,2	<b>77,69</b>	64,41	108,36	82,60
7 Řemeslníci, výrobci a zpracovatelé	19,1	<b>107,13</b>	71,32	159,93	112,70
8 Obsluha strojů a zařízení	18,0	<b>103,23</b>	72,61	155,45	109,98
9 Pomocní a nekvalifikovaní pracovníci	7,3	<b>69,49</b>	50,00	104,42	74,06
<b>C E L K E M - podnikatelská sféra</b>	<b>100</b>	<b>114,57</b>	<b>67,39</b>	<b>225,70</b>	<b>139,16</b>

Struktura zaměstnanců dle hlavních tříd KZAM - R



**1. čtvrtletí 2009****RSCP - podnikatelská sféra**

PS-V2

Revidované výsledky ke dni 8. 6. 2010

**Hodinový výdělek  
podle věkových kategorií**

kraj: Jihomoravský

Věková kategorie	Struktura zaměstnanců	Medián	Diferenciace		Průměr
			1. decil	9. decil	
	%	Kč/hod	Kč/hod	Kč/hod	Kč/hod
do 20 let	0,3	<b>84,27</b>	52,84	110,30	83,74
20 - 29 let	18,9	<b>109,46</b>	66,97	187,01	120,66
30 - 39 let	28,8	<b>122,55</b>	71,47	246,14	149,05
40 - 49 let	23,3	<b>117,19</b>	69,09	239,54	147,99
50 - 59 let	22,8	<b>109,45</b>	64,66	214,65	133,25
60 a více let	6,0	<b>107,15</b>	57,34	241,99	140,52
<b>C E L K E M - podnikatelská sféra</b>	<b>100</b>	<b>114,57</b>	<b>67,39</b>	<b>225,70</b>	<b>139,16</b>

**1. čtvrtletí 2009****RSCP - podnikatelská sféra**

PS-V4

Revidované výsledky ke dni 8. 6. 2010

**Hodinový výdělek  
podle vzdělání**

kraj: Jihomoravský

Vzdělání	Struktura zaměstnanců	Medián	Diferenciace		Průměr	
			1. decil	9. decil		
	%	Kč/hod	Kč/hod	Kč/hod	Kč/hod	
KKOV						
Základní a nedokončené	A-C	7,4	<b>82,71</b>	57,00	135,00	91,77
Střední bez maturity	D,E,H,J	42,8	<b>99,60</b>	61,34	156,44	107,66
Střední s maturitou	K-M	30,6	<b>126,62</b>	78,24	225,09	145,08
Vyšší odborné a bakalářské	N,R	2,1	<b>144,63</b>	87,40	290,30	166,85
Vysokoškolské	T,V	15,1	<b>189,35</b>	111,74	397,26	237,06
Neuvedeno		2,0	<b>100,70</b>	67,04	209,70	128,65
<b>C E L K E M - podnikatelská sféra</b>	<b>100</b>	<b>114,57</b>	<b>67,39</b>	<b>225,70</b>	<b>139,16</b>	

Revidované výsledky ke dni 8. 6. 2010

### Hodinový výdělek podle podskupin zaměstnání KZAM-R

kraj: Jihomoravský

Podskupiny zaměstnání KZAM-R	Výběrový soubor		Medián	Diferenciace		Průměr
	počet org. jednotek	počet zaměst.		1. decil	9. decil	
			Kč/hod	Kč/hod	Kč/hod	Kč/hod
1210 Ředitelé a prezidenti velkých organizací, podniků	212	339	<b>496,76</b>	195,30	1 774,46	795,78
1221 Vedoucí pracovníci v zemědělství, lesnictví, rybářství a mysliv.	25	125	<b>169,99</b>	93,32	343,47	217,19
1222 Vedoucí pracovníci v průmyslu (ve výrobě)	178	660	<b>276,67</b>	153,61	676,08	359,15
1223 Vedoucí pracovníci ve stavebnictví a zeměměřičtví	53	252	<b>334,27</b>	148,16	692,45	416,53
1224 Vedoucí pracovníci ve velkoobchodě a v maloobchodě	170	1 207	<b>144,07</b>	95,59	291,64	181,36
1225 Vedoucí pracovníci v restauracích a hotelích	12	23	<b>183,59</b>	109,69	297,75	196,93
1226 Ved. pracovníci v dopr., skladování, telekom. a na pošt. úřadech	54	506	<b>178,86</b>	145,04	375,01	221,44
1227 Vedoucí prac. v organ.zaměřených na poskytování obch.služeb	79	268	<b>307,11</b>	149,41	770,45	413,23
1228 Vedoucí prac. v pečovatel., úklidových a podobných službách	17	67	<b>139,89</b>	88,47	233,65	158,95
1229 Vedoucí pracovních dílčích celků jinde neuvedení (kult.,zdrav.)	47	386	<b>239,85</b>	154,11	481,91	294,97
1231 Vedoucí pracovníci finančních a hospodářských útvarů	214	501	<b>320,28</b>	167,08	800,27	436,33
1232 Vedoucí pracovníci personálních útvarů a útvarů průmysl. vztahů	100	170	<b>308,72</b>	154,56	760,12	385,75
1233 Vedoucí pracovníci obytných útvarů (včetně průzkumu trhu)	175	471	<b>369,32</b>	173,40	847,77	482,42
1234 Ved. pracovníci reklamních útvarů a útvarů pro styk s veřejností	33	60	<b>247,53</b>	133,85	451,91	271,05
1235 Vedoucí pracovníci zásobovacích útvarů	103	241	<b>238,09</b>	140,10	482,20	284,65
1236 Vedoucí pracovníci výpočetních útvarů	70	111	<b>321,39</b>	175,68	632,52	411,00
1237 Vedoucí pracovníci výzkumných a vývojových útvarů	79	345	<b>277,08</b>	156,02	523,94	347,39
1239 Vedoucí pracovníci ostatních útvarů jinde neuvedení	113	572	<b>241,46</b>	137,50	535,70	302,94
1311 Vedoucí, ředitelé v zemědělství,lesnictví,rybářství a myslivosti	14	40	<b>163,78</b>	76,48	294,15	176,05
1312 Vedoucí, ředitelé v průmyslu (ve výrobě)	72	200	<b>264,09</b>	155,44	664,39	375,74
1313 Vedoucí, ředitelé ve stavebnictví a zeměměřičtví	24	76	<b>273,77</b>	181,71	599,82	332,75
1314 Vedoucí, ředitelé ve velkoobchodu a maloobchodu	133	924	<b>102,94</b>	72,77	242,06	143,82
1315 Vedoucí, ředitelé v restauracích a hotelích	20	58	<b>171,06</b>	98,74	423,39	221,79
1316 Vedoucí, ředitelé v dopravě, sklad., telekom. a na pošt. úřadech	41	186	<b>211,24</b>	152,57	319,74	230,26
1317 Vedoucí, ředitelé v podnicích poskytujících obchodní služby	28	101	<b>296,27</b>	190,99	560,41	386,44
1318 Vedoucí, ředitelé pečovatelských, úklidových a podob. služeb	9	19	<b>142,34</b>	105,52	420,87	169,13
1319 Vedoucí, ředitelé malých organizací ostatní (kult.,zdrav.,škol.)	17	80	<b>191,08</b>	140,95	463,94	270,29
2111 Fyzikové a astronomové	4	28	<b>136,02</b>	93,68	254,90	157,30
2113 Chemici	11	114	<b>158,95</b>	115,44	228,98	165,73
2114 Geologové, geofyzici, geodeti, hydrologové apod.	11	113	<b>158,44</b>	94,34	435,35	218,20
2119 Ostatní vědci a odborníci v příbuzných oborech jinde neuved.	19	504	<b>168,21</b>	115,27	289,69	190,17
2121 Matematici a odborníci v příbuzných oborech	4	100	<b>207,20</b>	129,67	349,06	227,66
2131 Projektanti a analytici výpočetních systémů	44	195	<b>267,83</b>	174,57	507,81	308,43
2132 Programátoři	78	2 209	<b>215,82</b>	155,27	327,32	234,20
2139 Ostatní odborníci zabývající se výpoč. tech. jinde neuvedení	126	804	<b>228,13</b>	132,44	449,01	266,70
2141 Hlavní architekti, arch. a plánovači měst, urbanisté, doprav.sítí	5	23	<b>140,16</b>	89,29	213,93	151,84
2142 Projektanti staveb a areálů, stavební inženýři	72	645	<b>203,31</b>	134,81	372,18	232,92
2143 Projektanti elektrotechnických zařízení, elektroinženýři	51	477	<b>213,96</b>	139,80	368,44	236,71
2144 Projektanti elektron.systémů a telekom.sítí, inženýři - elektroniky	31	274	<b>209,78</b>	155,06	388,66	244,69
2145 Projektanti a konstruktéři strojních zařízení, strojní inženýři	70	945	<b>196,53</b>	141,43	299,37	213,22
2146 Chemičtí inženýři, technologové	12	87	<b>300,37</b>	157,17	472,67	317,38
2147 Důlní a hutní inženýři, technologové, metalurgové	8	17	<b>197,89</b>	126,06	852,31	344,90
2149 Ostatní architekti, projekt., konstruk.a tech.inženýři (tvůr.prac.)	67	531	<b>194,90</b>	133,71	329,53	219,47
2211 Bakteriologové, biolog., ekolog., zoologové a odb.v příb.obor.	29	46	<b>163,40</b>	107,76	269,42	186,34



Revidované výsledky ke dni 8. 6. 2010

### Hodinový výdělek podle podskupin zaměstnání KZAM-R

kraj: Jihomoravský

Podskupiny zaměstnání KZAM-R	Výběrový soubor		Medián	Diferenciace		Průměr
	počet org. jednotek	počet zaměst.		1. decil	9. decil	
			Kč/hod	Kč/hod	Kč/hod	Kč/hod
2212 Farmakologové, anatomové, biochemici, fyziolog., patologové	8	36	<b>148,46</b>	97,94	326,45	170,46
2213 Agronomové, šlechtitelé a odborníci v příbuzných oborech	22	296	<b>126,63</b>	89,00	198,43	137,51
2221 Lékaři, ordináři (kromě zubních lékařů)	14	133	<b>198,50</b>	107,51	288,07	199,13
2223 Veterinární lékaři	3	52	<b>104,27</b>	88,56	243,96	133,53
2224 Farmaceuti, magistři v lékárně, lékárníci	9	64	<b>210,16</b>	160,30	282,30	214,26
2311 Vědeckopedagogičtí pracovníci	9	4 419	<b>166,15</b>	112,47	307,50	195,79
2359 Ost.odb.pedagogičtí pracov. jinde neuvedení (odb.instruktoři)	8	32	<b>195,72</b>	138,26	292,40	204,77
2411 Odb. prac. na úseku účetnictví, financí, daní, ap., hlavní účetní	187	875	<b>183,70</b>	117,19	342,36	212,18
2412 Odbor. pracovníci na úseku zaměstnaneckých, personálních věcí	95	298	<b>187,46</b>	123,09	313,81	205,47
2413 Odborní pracovníci v bankovníctví a pojišťovnictví	67	1 481	<b>164,52</b>	110,57	311,94	191,64
2419 Ostatní odborní pracovníci v oblasti podnikání	130	627	<b>216,59</b>	134,41	465,74	269,01
2421 Právníci, právní poradci (mimo advokacie a soudnictví)	69	149	<b>216,22</b>	139,14	428,33	262,90
2429 Ostatní odborníci v právní oblasti jinde neuvedení	8	12	<b>174,69</b>	102,64	345,84	229,63
2432 Odborní pracovníci knihoven (kromě řadových)	10	18	<b>110,13</b>	84,75	164,22	118,40
2433 Odborní pracovníci v informacích (např. vti)	13	46	<b>162,06</b>	99,34	254,29	166,49
2441 Ekonomové - vědeckí pracovníci, specialisté, experti	115	463	<b>184,45</b>	112,81	337,84	213,85
2447 Tlumočníci a překladatelé	10	15	<b>205,47</b>	145,72	350,58	279,23
2451 Spisovatelé, autoři, kritikové, novináři, redaktori	22	153	<b>149,04</b>	104,59	193,36	149,99
2452 Sochaři, malíři, umělečtí restaurátoři, grafici a výtvarníci	6	13	<b>152,65</b>	112,84	240,10	163,86
2455 Režiséři, scenáristé, dramaturgové div., filmu, rozhl. a televize	3	25	<b>166,87</b>	132,05	253,53	182,08
2470 Odborní administrativní pracovníci jinde neuvedení	85	806	<b>149,77</b>	111,40	242,75	164,40
3111 Technici ve fyzikálních a příbuzných oborech	35	147	<b>111,74</b>	70,37	177,63	117,21
3112 Stavební technici	125	1 137	<b>175,60</b>	117,19	265,61	186,60
3113 Elektrotechnici	92	1 034	<b>173,53</b>	122,16	266,33	190,68
3114 Elektronici a technici v radiokomunikacích a telekomunikacích	53	496	<b>168,53</b>	110,89	295,49	189,23
3115 Strojírenští technici	123	1 926	<b>147,17</b>	95,92	224,45	156,89
3116 Chemičtí technici	29	305	<b>173,23</b>	108,20	261,42	179,31
3117 Důlní a hutní technici	12	157	<b>183,84</b>	100,59	379,46	216,68
3118 Technici v kartografii, kresličtí a zeměměřičtí	78	402	<b>150,85</b>	103,89	203,46	154,02
3119 Ostatní techničtí pracovníci jinde neuvedení	275	3 139	<b>139,20</b>	95,81	217,11	150,60
3121 Poradci ve výpočetní technice	62	507	<b>228,62</b>	116,09	419,19	253,35
3122 Operátoři a obsluha výpočetní techniky	89	475	<b>162,29</b>	95,45	277,30	179,25
3123 Operátoři průmyslových robotů, nc strojů	18	208	<b>152,11</b>	106,89	208,51	158,17
3129 Ostatní technici ve výpočetní technice jinde neuvedení	30	128	<b>130,70</b>	65,16	232,86	145,08
3132 Obsluha zařízení pro záznam zvuku,obrazu,operátoři kamery	5	77	<b>161,24</b>	113,83	198,72	162,13
3133 Obsluha vysílacího a telekomunikačního zařízení (vč. telegrafu)	6	52	<b>122,93</b>	91,17	287,40	147,00
3134 Obsluha lékařských zařízení	3	11	<b>130,19</b>	96,44	165,49	128,19
3139 Obsluha ostatních optických a elektronických zaříz. jinde neuv.	4	10	<b>134,32</b>	110,39	218,19	150,92
3151 Kolaudační technici a technici protipožární ochrany	15	35	<b>169,99</b>	125,69	188,43	164,61
3152 Bezpečnostní tech.a tech. pro kontrolu zdravotní nezávadnosti	119	549	<b>142,74</b>	96,35	240,32	164,33
3160 Technici železničního provozu	25	827	<b>180,07</b>	157,91	207,46	181,71
3211 Technici a laboranti v oblasti biologie a v příbuzných oborech	20	343	<b>100,99</b>	76,09	156,73	110,97
3212 Technici v agronomii, v lesnictví a v zemědělství	49	414	<b>138,95</b>	97,82	188,13	142,21
3228 Farmaceutičtí asistenti	9	55	<b>109,72</b>	83,98	131,74	108,72

Revidované výsledky ke dni 8. 6. 2010

### Hodinový výdělek podle podskupin zaměstnání KZAM-R

kraj: Jihomoravský

Podskupiny zaměstnání KZAM-R	Výběrový soubor		Medián	Diferenciace		Průměr
	počet org.	počet		1. decil	9. decil	
	jednotek	zaměst.	Kč/hod	Kč/hod	Kč/hod	Kč/hod
3231 Ošetřovatelé, všeobecné zdravotní sestry	5	151	<b>102,83</b>	84,91	130,62	108,38
3342 Pedagogové v oblasti dalšího vzdělávání	15	42	<b>195,89</b>	75,66	388,43	225,66
3349 Ostatní pedagogové jinde neuvedení	9	11	<b>130,59</b>	110,55	278,14	197,00
3411 Zprostředkovatelé finanč. transakcí, obchodu s cennými papíry	18	256	<b>155,75</b>	106,84	269,04	180,92
3412 Pojišťovací agenti	26	470	<b>130,63</b>	81,57	236,62	153,08
3414 Konzultanti a organizátoři zájezdů	5	59	<b>109,01</b>	66,67	188,62	116,49
3415 Obchodní cestující, profes. poradci v obchodě, obch.zástupci	214	1 225	<b>187,53</b>	110,56	344,64	212,60
3416 Nákupčí	175	863	<b>149,77</b>	98,71	281,66	177,53
3417 Odhadci a zbožíznalci	32	78	<b>126,28</b>	90,82	293,53	164,53
3419 Ostatní pracovníci - obchodní zprostředkovatelé jinde neuved.	13	52	<b>179,72</b>	128,73	301,48	213,16
3421 Obchodní agenti	195	1 191	<b>150,19</b>	102,25	290,80	183,02
3422 Odbytoví a přepravní agenti	184	1 129	<b>134,20</b>	93,13	224,57	154,31
3423 Zprostředkovatelé práce a agenti pracovních úřadů	5	24	<b>136,97</b>	102,71	313,25	183,18
3429 Ostatní obchodní agenti a makléři jinde neuvedení	20	31	<b>129,80</b>	95,90	196,05	142,22
3431 Odborné sekretářky, sekretáři	151	639	<b>140,95</b>	94,97	237,99	155,61
3433 Pracovníci v oblasti účetnictví, fakturace, rozpočet., kalkulace	382	2 863	<b>133,90</b>	93,30	206,30	146,02
3434 Pracovníci v oblasti statistiky a matematiky	28	70	<b>155,17</b>	81,28	254,03	163,63
3435 Pracovníci v oblasti práce a mezd (kromě účetních)	59	133	<b>166,95</b>	112,50	258,21	187,87
3436 Referenti osobních oddělení	109	279	<b>143,97</b>	102,02	221,93	154,91
3439 Ostatní odborní administrativní pracovníci jinde neuvedení	228	2 107	<b>129,31</b>	91,84	203,62	141,96
3449 Ostatní celní a daňoví pracovníci a pracovníci v příb. oborech	11	63	<b>143,19</b>	135,28	164,64	149,07
3453 Detektivové, kriminalisté	6	16	<b>59,03</b>	53,00	152,59	74,94
3471 Aranžéři, průmysloví a komerční návrháři, bytoví architekti	29	94	<b>109,84</b>	79,00	154,54	113,34
3479 Ostatní pracovníci umění a zábavy jinde neuvedení	4	18	<b>139,43</b>	120,71	167,50	142,24
4112 Kancelářští a manipul. prac. a obsl. zařízení na zpracování textu	32	69	<b>108,79</b>	70,00	150,26	106,86
4113 Pracovníci přípravy dat výpočetní techniky	30	231	<b>93,93</b>	71,03	138,68	100,94
4115 Sekretářky, sekretáři	236	1 199	<b>113,30</b>	81,60	168,68	123,23
4121 Nižší účetní	107	314	<b>117,16</b>	86,72	164,58	124,56
4122 Nižší statistici	10	21	<b>124,55</b>	97,90	168,29	129,69
4123 Nižší finanční, daňoví úředníci a úředníci v příbuzných oborech	30	258	<b>145,23</b>	94,12	248,12	154,58
4131 Úředníci ve skladech	274	2 140	<b>101,48</b>	74,61	148,20	108,11
4132 Úředníci ve výrobě (např. výrobní plánovači)	75	356	<b>121,51</b>	83,83	213,31	137,24
4133 Úředníci v dopravě a v přepravě (dispečeri, kontrolori apod.)	63	467	<b>136,61</b>	94,32	188,08	139,21
4141 Řadoví knihovníci, archiváři, evidenční pracovníci	31	103	<b>102,68</b>	78,18	145,59	107,77
4142 Poštovní doručovatelé, úředníci v třídárnách	13	1 984	<b>106,73</b>	91,17	138,88	110,59
4143 Korektoři, kódovači a pracovníci v příbuzných oborech	3	14	<b>135,00</b>	116,42	150,86	137,74
4190 Ostatní nižší úředníci jinde neuvedení	47	202	<b>101,33</b>	67,70	152,69	122,65
4211 Pokladníci (v bankách, pojišťovnách, spořitelnách, na poště)	92	457	<b>123,12</b>	89,79	154,35	124,95
4212 Úředníci na přepážkách a směnárnicích	53	1 300	<b>128,90</b>	101,19	179,65	136,04
4213 Pokladníci v obchodě, společném stravování apod.	65	1 956	<b>81,86</b>	65,05	101,62	83,04
4214 Prodavači vstupenek, jízdenek apod.	15	287	<b>124,83</b>	81,14	149,44	122,58
4215 Bookmakeři, krupiéři a úředníci sázkových kanceláří	25	345	<b>95,93</b>	73,85	163,70	109,82
4216 Inkasisté (výběrčí dluhů)	9	53	<b>102,25</b>	84,85	197,72	128,14
4222 Recepční	58	147	<b>99,78</b>	68,18	140,12	103,65

Revidované výsledky ke dni 8. 6. 2010

### Hodinový výdělek podle podskupin zaměstnání KZAM-R

kraj: Jihomoravský

Podskupiny zaměstnání KZAM-R	Výběrový soubor		Medián	Diferenciace		Průměr
	počet org. jednotek	počet zaměst.		1. decil	9. decil	
			Kč/hod	Kč/hod	Kč/hod	Kč/hod
4223 Telefonisté	31	251	<b>125,50</b>	66,85	211,00	136,10
4224 Informátoři	19	229	<b>98,02</b>	66,12	131,82	101,92
5112 Vlakvedoucí, vlakové čety, průvodčí (vč. palubních průvodčí)	6	432	<b>163,68</b>	150,74	177,50	163,69
5121 Pracovníci dohlížející nad obsluhujícím personálem, hospodyně	32	107	<b>111,64</b>	77,34	157,22	115,08
5122 Kuchaři	61	634	<b>80,00</b>	56,43	125,72	85,88
5123 Čišníci, servírky	27	278	<b>84,19</b>	56,04	119,81	85,93
5149 Ostatní pracovníci zajišťující osobní služby jinde neuvedení	8	16	<b>81,81</b>	61,49	224,26	97,18
5161 Hasiči, požárníci	7	95	<b>137,31</b>	80,58	167,55	132,51
5169 Ostatní pracovníci ochrany a ostrahy jinde neuvedení	78	2 099	<b>63,88</b>	52,34	96,68	69,99
5211 Prodavači v obchodech	257	5 939	<b>81,16</b>	60,25	117,89	86,69
5212 Předváděči zboží	6	21	<b>89,13</b>	66,12	250,77	125,28
5220 Prodavači ve stáncích a na tržištích	6	15	<b>81,83</b>	71,94	102,30	84,73
6111 Pěstitelé polních plodin	10	43	<b>73,79</b>	59,38	94,36	76,04
6112 Ovocnáři, vinaři, chmelaři a ostatní pěst.plodin rost.na stromech	7	97	<b>77,44</b>	66,52	92,75	79,76
6113 Zahradníci a pěstitelé zahradních plodin a sazenic	13	157	<b>69,55</b>	63,97	87,20	73,10
6121 Chovatelé hospodářských zvířat (kromě drůbeže a včel)	18	276	<b>79,70</b>	62,94	109,42	85,39
6122 Chovatelé drůbeže	4	32	<b>69,83</b>	61,69	78,56	70,39
6129 Ostatní chovatelé, ošetřovatelé zvířat jinde neuv.(v rezerv.)	3	41	<b>86,12</b>	62,97	101,85	84,47
6141 Dělníci pro pěstění a ošetřování lesa	8	208	<b>83,30</b>	60,23	129,95	89,95
6142 Dělníci pro těžbu dřeva (kromě obsluhy pojízdných zařízení)	6	145	<b>98,11</b>	71,50	138,73	102,62
7121 Zedníci pracující s tradičními materiály (bambus, hlína atd.)	3	35	<b>107,99</b>	80,00	132,41	107,81
7122 Zedníci, kameníci, omítkáři	76	901	<b>105,86</b>	80,07	137,07	108,81
7123 Betonáři, děl.specializovaní na pokládání betonových povrchů	13	176	<b>108,77</b>	85,87	142,68	112,44
7124 Tesaři a truhláři	35	337	<b>117,36</b>	86,87	153,83	119,90
7125 Stavební montážníci	10	120	<b>121,68</b>	94,31	146,44	122,03
7126 Asfaltéři, dlaždiči	4	31	<b>119,45</b>	91,32	144,02	118,16
7129 Ost. stavební dělníci hlavní stav. výroby a prac.v ost. oborech	43	669	<b>109,12</b>	81,32	138,45	110,78
7134 Izolatéři	4	36	<b>110,60</b>	82,00	133,06	110,50
7136 Instalatéři, potrubáři, stavební zámečníci, klempíři	96	893	<b>130,00</b>	96,34	195,51	138,08
7137 Stavební a provozní elektrikáři	57	256	<b>118,75</b>	89,17	158,88	122,30
7139 Ostatní děl.zajišťující dokonč.stavební práce a děl.v příb.obor.	10	72	<b>130,96</b>	78,00	157,80	124,49
7141 Malíři a tapetáři	16	26	<b>105,96</b>	83,46	137,50	110,00
7142 Lakýrníci a pracovníci v příbuzných oborech	46	254	<b>117,74</b>	83,16	155,74	119,83
7211 Formíři a jádraři	9	340	<b>118,82</b>	93,69	139,79	116,88
7212 Svářeči, řezači plamenem a páječi	70	887	<b>129,89</b>	93,47	173,25	133,28
7213 Výrobci a opraváři výrobků a dílů z plechů	19	233	<b>101,57</b>	70,89	154,20	107,30
7214 Montéři kovových konstrukcí	11	52	<b>108,29</b>	88,46	158,68	117,88
7215 Montéři lan a zdvihacích zařízení (např. na lodích, letadlech)	5	43	<b>131,32</b>	102,13	161,87	133,02
7221 Kováři, obsluha kovacích lisů, obsluha bucharů	21	288	<b>101,61</b>	78,65	142,79	105,30
7222 Nástrojaři, kovomodeláři, kovodělníci, zámečníci	194	3 272	<b>114,29</b>	81,09	153,53	116,78
7223 Seřizovači a obsl. obráběcích strojů (kromě autom. a poloaut.)	88	1 851	<b>124,62</b>	93,62	159,96	125,83
7224 Brusiči, leštiči a ostříči nástrojů	34	362	<b>117,68</b>	81,73	167,28	121,27
7231 Mechaníci a opraváři motorových vozidel	82	603	<b>119,02</b>	87,79	157,04	121,24
7234 Mechaníci a opraváři kolejových vozidel	9	561	<b>135,19</b>	109,79	163,58	136,89

Revidované výsledky ke dni 8. 6. 2010

### Hodinový výdělek podle podskupin zaměstnání KZAM-R

kraj: Jihomoravský

Podskupiny zaměstnání KZAM-R	Výběrový soubor		Medián	Diferenciace		Průměr
	počet org. jednotek	počet zaměst.		1. decil	9. decil	
			Kč/hod	Kč/hod	Kč/hod	Kč/hod
7235 Mechanici a opraváři obráběcích, zeměd. strojů a prům. zařízení	81	922	<b>124,72</b>	85,60	175,34	129,00
7239 Ostatní mechanici a opraváři strojů a zařízení bez elektro j.n.	55	455	<b>114,99</b>	73,31	152,95	115,65
7241 Elektromech., opraváři a seřizovači různých typů elektr. zařízení	188	3 935	<b>102,67</b>	69,60	168,12	111,78
7242 Mechanici, opraváři a seřizovači elektr. částí aut, letadel, lodí	18	252	<b>133,10</b>	110,17	158,26	134,72
7243 Mechanici, seřizovači, opraváři elektronických zařízení	31	256	<b>116,14</b>	87,21	161,64	121,08
7244 Telefonní a telegrafní mechanici, montéři a opraváři	15	25	<b>122,78</b>	104,06	162,02	124,52
7246 Montéři a opraváři silnoproudých elektrických vedení	10	327	<b>134,11</b>	110,77	170,96	138,64
7247 Montéři a opraváři slaboproudých elektrických vedení	8	44	<b>133,71</b>	118,36	188,25	142,62
7311 Výrobci, mechanici a opraváři přesných přístrojů a zařízení	23	120	<b>131,35</b>	99,33	181,05	139,04
7321 Výrobci hrnčíř., porcel. zboží, žáruvzd.výrobků, brus.kotoučů	7	664	<b>122,01</b>	91,24	152,01	121,88
7324 Malíři skla a keramiky a prac. v příb.obor. (vč.výrobců zrcadel)	3	26	<b>106,06</b>	90,96	149,73	112,08
7345 Knihvazači a pracovníci v příbuzných oborech	5	37	<b>58,45</b>	34,28	171,68	74,39
7346 Sítotiskaři, deskotiskaři a textilní tiskaři	4	38	<b>84,54</b>	59,16	123,08	90,42
7411 Zpracovatelé masa, ryb vč. uzeneňů a konzervovačů masa a ryb	15	274	<b>108,56</b>	89,24	139,13	112,74
7412 Zpracovatelé pekárenských a cukrářských výrobků	21	392	<b>78,74</b>	62,49	99,41	80,24
7414 Konzervovači ovoce, zeleniny a příbuzných produktů	3	114	<b>74,40</b>	69,87	98,22	79,57
7419 Ostatní zpracovatelé - výrobci potravinářských výrobků	20	99	<b>90,02</b>	70,46	109,85	92,25
7421 Impregnační a úpraváři dřeva	5	43	<b>87,60</b>	72,00	150,21	98,50
7422 Umělečtí truhláři, řezbáři, výrobci a opraváři výrobků ze dřeva	27	325	<b>120,06</b>	84,74	158,64	120,71
7423 Seřizovači a seřizovači-obsluhovači dřevoobráběcích strojů	4	93	<b>108,46</b>	92,02	132,58	111,56
7431 Kvalifikovaní dělníci připravující přírodní vlákno pro další zprac.	3	177	<b>53,40</b>	48,78	96,00	59,89
7436 Švadleny, vyšíváči a pracovníci v příbuzných oborech	9	177	<b>71,32</b>	54,94	90,27	72,63
7437 Čalouníci a pracovníci v příbuzných oborech (vč. autočalouníků)	7	25	<b>113,24</b>	90,61	131,42	111,12
7439 Ost. dělníci při výrobě textilu, oděvů a výrobků z kůží, kožešin	7	367	<b>79,99</b>	70,70	90,82	80,53
7442 Obuvníci, včetně opravářů obuvi (kromě strojních obuvníků)	5	62	<b>66,88</b>	61,28	147,69	81,27
8111 Obsluha důlního zařízení a razicích štítů	9	211	<b>134,35</b>	99,41	166,46	133,57
8112 Obsluha zařízení pro úpravu rudných a nerudných surovin	9	39	<b>116,01</b>	77,62	165,18	115,95
8113 Vrtaři, jeřábníci při ropných nebo plynových vrtech	3	195	<b>159,40</b>	126,36	226,31	167,25
8122 Obsluha zařízení ve slévárství (taviči, slévači)	18	669	<b>111,97</b>	83,50	146,20	115,80
8123 Obsluha zařízení na tepelné zpracování kovů	17	125	<b>112,90</b>	92,69	165,38	120,45
8125 Obsluha zařízení na tváření kovů ve válcovnách	3	220	<b>117,93</b>	91,24	155,10	122,14
8131 Obsluha pecí na výrobu skla a keramiky	8	234	<b>141,14</b>	77,88	205,56	140,96
8139 Obsluha ostatních zařízení na výrobu skla a keramiky	9	677	<b>152,49</b>	116,70	179,98	150,72
8141 Obsluha pily a jiného zařízení na zpracování dřeva	9	273	<b>90,47</b>	77,60	112,30	93,14
8149 Obsluha ostatních zařízení na zpracování dřeva a v papírnách	5	134	<b>92,64</b>	79,50	102,67	92,44
8159 Obsluha ostatních zařízení při chemické výrobě jinde neuvedená	29	195	<b>115,05</b>	76,52	185,94	124,56
8161 Obsluha zařízení při výrobě a rozvodu elektřiny	11	122	<b>173,61</b>	109,08	206,50	164,95
8162 Obsluha parních turbín, ohříváčů a motorů	44	220	<b>108,19</b>	74,08	181,16	119,75
8163 Obsluha zařízení při úpravě, čištění a rozvodu vody	32	418	<b>113,85</b>	90,97	156,25	119,32
8171 Obsluha automatických nebo poloautomatic. montážních linek	17	677	<b>103,09</b>	87,07	121,74	103,64
8172 Obsluha průmyslových robotů	8	69	<b>121,58</b>	85,68	132,59	118,05
8180 Obsluha strojů a zařízení pro práce na železničním svršku	14	233	<b>109,86</b>	95,00	134,61	112,55
8211 Obsluha automat. nebo poloaut. obráběcích strojů (kromě 722)	45	1 041	<b>112,86</b>	82,49	159,54	117,55
8212 Obsluha strojů na výrobu maltovin, vápna,cementu,prefabrikátů	12	208	<b>140,98</b>	90,62	205,92	144,23

Revidované výsledky ke dni 8. 6. 2010

### Hodinový výdělek podle podskupin zaměstnání KZAM-R

kraj: Jihomoravský

Podskupiny zaměstnání KZAM-R	Výběrový soubor		Medián	Diferenciace		Průměr
	počet org. jednotek	počet zaměst.		1. decil	9. decil	
			Kč/hod	Kč/hod	Kč/hod	Kč/hod
8221 Obsluha strojů při farmaceutické výrobě	4	224	<b>98,16</b>	61,57	155,85	105,30
8223 Obsluha strojů při konečné úpravě a nanášení ochran. povlaků	15	166	<b>123,95</b>	78,12	143,11	116,30
8231 Obsluha strojů na výrobu pryžových výrobků (např. obuvi)	3	598	<b>93,73</b>	84,35	112,26	96,49
8232 Obsluha strojů na výrobu plastových výrobků (vč. laminování)	10	481	<b>105,50</b>	81,56	141,37	109,54
8240 Obsluha automat. nebo poloautomat. dřevoobráběcích strojů	7	76	<b>90,93</b>	76,92	148,13	100,42
8251 Obsluha tiskárenských strojů	5	368	<b>110,87</b>	75,94	201,10	126,66
8254 Obsluha kopírovacích strojů	12	17	<b>92,68</b>	69,41	126,04	94,78
8261 Obsluha strojů na úpravu vláken, dopřádání a navíjení příže	3	387	<b>100,14</b>	92,25	108,32	100,20
8262 Obsluha tkacích a pletacích strojů	4	236	<b>109,86</b>	83,84	123,55	107,36
8264 Obsluha strojů na bělení, barvení, čištění, praní, žehlení textilu	7	212	<b>98,14</b>	82,73	124,02	99,81
8269 Obsluha ost.str. na výrobu textilních, kožešin.a kožen.výrobků	3	327	<b>88,47</b>	69,31	105,66	87,76
8271 Obsluha strojů na zpracování a konzervování masa a ryb	3	480	<b>92,53</b>	76,41	126,55	99,17
8273 Obsluha strojů na mletí zrn a koření	5	54	<b>84,41</b>	63,29	125,47	91,11
8274 Obsluha strojů na zpracování mouky, výrobu pečiva, čokolády	8	329	<b>100,71</b>	81,93	138,91	105,65
8278 Obsluha strojů na výrobu nápojů	6	162	<b>76,13</b>	58,94	156,14	94,78
8281 Montážní dělníci montující mechanická zařízení (stroje, vozidla)	27	1 410	<b>99,30</b>	81,05	147,15	108,44
8282 Montážní dělníci montující elektrická zařízení	20	1 340	<b>92,09</b>	74,60	169,49	105,21
8283 Montážní dělníci montující elektronická zařízení	6	817	<b>95,43</b>	64,55	117,41	94,69
8284 Montážní dělníci montující výrobky z kovů, pryže a plastů	11	976	<b>84,50</b>	68,37	106,68	87,27
8285 Montážní dělníci montující výrobky ze dřeva a podob. materiálů	6	94	<b>103,06</b>	82,62	123,22	103,18
8287 Montážní dělníci montující výrobky z kombinovaných materiálů	4	130	<b>98,46</b>	77,37	128,53	101,72
8290 Obsluha jiných stacionárních zařízení a ostatní montážní dělníci	30	630	<b>91,19</b>	78,97	114,75	95,40
8311 Strojvedoucí	20	824	<b>186,81</b>	148,75	199,88	181,99
8313 Dělníci zabezpečující sestavování vlaků (brzdaři, výhybkáři)	13	655	<b>139,79</b>	125,95	153,17	139,22
8321 Řidiči osobních a malých dodávkových automobilů, taxikáři	78	201	<b>108,34</b>	79,13	154,06	114,77
8323 Řidiči autobusů, trolejbusů a tramvají	17	2 104	<b>124,98</b>	91,11	164,63	126,03
8324 Řidiči nákladních automobilů a tahačů	174	2 181	<b>104,39</b>	72,56	145,79	106,28
8326 Řidiči speciálních vozidel	32	259	<b>126,38</b>	96,77	156,52	127,83
8331 Obsluha zemědělských a lesních strojů	28	328	<b>87,19</b>	71,38	113,08	90,93
8332 Obsluha zemních a příbuzných strojů	58	332	<b>121,01</b>	91,07	163,42	124,00
8333 Obsluha jeřábů, zdvihacích a podobných manipulačních zařízení	38	366	<b>90,06</b>	67,20	120,56	92,58
8334 Obsluha vysokozdvížných a ostatních motorových vozíků	129	1 294	<b>106,77</b>	82,46	138,50	108,06
9132 Pomocníci a uklízeči v kancelářích, hotelích, nemocnicích ap.	259	1 964	<b>60,65</b>	49,24	84,64	65,18
9141 Domovníci, správci domu	43	151	<b>70,89</b>	56,48	116,76	80,79
9151 Poslíčci, nosiči zavazadel a doručovatelé	8	21	<b>93,24</b>	57,23	135,93	97,25
9152 Vrátní, hlídači, uváděči a šatnářky	93	721	<b>61,73</b>	49,83	89,92	66,77
9161 Sběrači odpadků, popeláři	8	177	<b>102,79</b>	68,32	110,61	95,78
9162 Metaři, čistíči záchodků, žump, kanálů a podobných zařízení	10	67	<b>112,34</b>	80,65	131,98	108,93
9211 Pomocní a nekvalifikovaní dělníci v zemědělství	9	62	<b>76,03</b>	64,00	88,26	76,95
9312 Pomocní a nekvalif. dělníci na stavbách a údržbě silnic,přehrad	9	47	<b>108,93</b>	86,81	141,79	109,91
9313 Pomocní a nekvalifikovaní dělníci na stavbách budov	12	55	<b>100,97</b>	59,00	151,04	103,18
9321 Pomocní a nekvalifikovaní montážní a manipulační dělníci	98	1 526	<b>85,27</b>	60,15	112,65	87,30
9322 Ruční baliči a pytlavači	18	89	<b>89,15</b>	70,14	126,01	97,65
9323 Dělníci nádvorní skupiny (pomocní montéři)	23	505	<b>87,04</b>	54,66	114,52	86,09

Revidované výsledky ke dni 8. 6. 2010

**Hodinový výdělek  
podle podskupin zaměstnání KZAM-R**

kraj: Jihomoravský

Podskupiny zaměstnání KZAM-R	Výběrový soubor		Medián	Diferenciace		Průměr
	počet org. jednotek	počet zaměst.		1. decil	9. decil	
			Kč/hod	Kč/hod	Kč/hod	Kč/hod
9333 Vazači a nosiči břemen, přístavní dělníci (dokaři)	16	87	<b>115,54</b>	73,64	126,76	106,43
9339 Pomocní a nekvalif. pracovníci v dopravě, ve skladech, v telek.	129	1 825	<b>90,18</b>	68,65	122,20	93,23



**1. čtvrtletí 2009****RSCP - podnikatelská sféra**

PS-V6

Revidované výsledky ke dni 8. 6. 2010

**Hodinový výdělek  
podle kategorií zaměstnání**

kraj: Jihomoravský

Kategorie zaměstnání	Struktura zaměstnanců	Medián	Diferenciace		Průměr
			1. decil	9. decil	
	%	Kč/hod	Kč/hod	Kč/hod	Kč/hod
D Manuální pracovníci	53,7	<b>95,14</b>	59,81	150,64	101,63
T Nemanuální pracovníci	46,3	<b>148,63</b>	89,60	292,94	182,65
Relace D/T (%)		64,0	66,8	51,4	55,6
<b>C E L K E M - podnikatelská sféra</b>	<b>100</b>	<b>114,57</b>	<b>67,39</b>	<b>225,70</b>	<b>139,16</b>

manuální pracovníci - zaměstnanci s převážně manuálním charakterem práce (hlavní třída KZAM-R 6-9 a vybraná zaměstnání hl. třídy 5)

nemanuální pracovníci - zaměstnanci s převážně nemanuálním charakterem práce (hlavní třída KZAM-R 1-4 a vybraná zaměstnání hl. třídy 5)

**1. čtvrtletí 2009****RSCP - podnikatelská sféra**

PS-V8

Revidované výsledky ke dni 8. 6. 2010

**Hodinový výdělek  
podle pohlaví**

kraj: Jihomoravský

Pohlaví	Struktura zaměstnanců	Medián	Diferenciace		Průměr
			1. decil	9. decil	
	%	Kč/hod	Kč/hod	Kč/hod	Kč/hod
M Muž	60,2	<b>128,20</b>	78,83	251,11	157,21
Ž Žena	39,8	<b>95,65</b>	59,82	178,35	111,84
Relace Ž/M (%)		74,6	75,9	71,0	71,1
<b>C E L K E M - podnikatelská sféra</b>	<b>100</b>	<b>114,57</b>	<b>67,39</b>	<b>225,70</b>	<b>139,16</b>





## Hrubá měsíční mzda a její složky, diference, placená doba v podnikatelské sféře

kraj: Jihomoravský

**Medián hrubé měsíční mzdy ..... 20 065 Kč/měs**

### Diference

1. decil - 10 % hodinových výdělků menších než .....	11 810 Kč/měs
1. kvartil - 25 % hodinových výdělků menších než .....	15 174 Kč/měs
Medián - 50 % hodinových výdělků menších než .....	20 065 Kč/měs
3. kvartil - 25 % hodinových výdělků větších než .....	27 559 Kč/měs
9. decil - 10 % hodinových výdělků větších než .....	40 006 Kč/měs

**Průměr hrubé měsíční mzdy ..... 24 806 Kč/měs**

### Vybrané složky hrubé měsíční mzdy

prémie a odměny .....	14,9 %
příplatky za přesčas .....	0,5 %
příplatky ostatní .....	3,0 %
náhrady .....	8,7 %
odměny za pohotovost .....	0,2 %

**Průměrná placená doba ..... 170,6 hod/měs**

# 1. čtvrtletí 2009

# RSCP - podnikatelská sféra

Revidované výsledky ke dni 8. 6. 2010

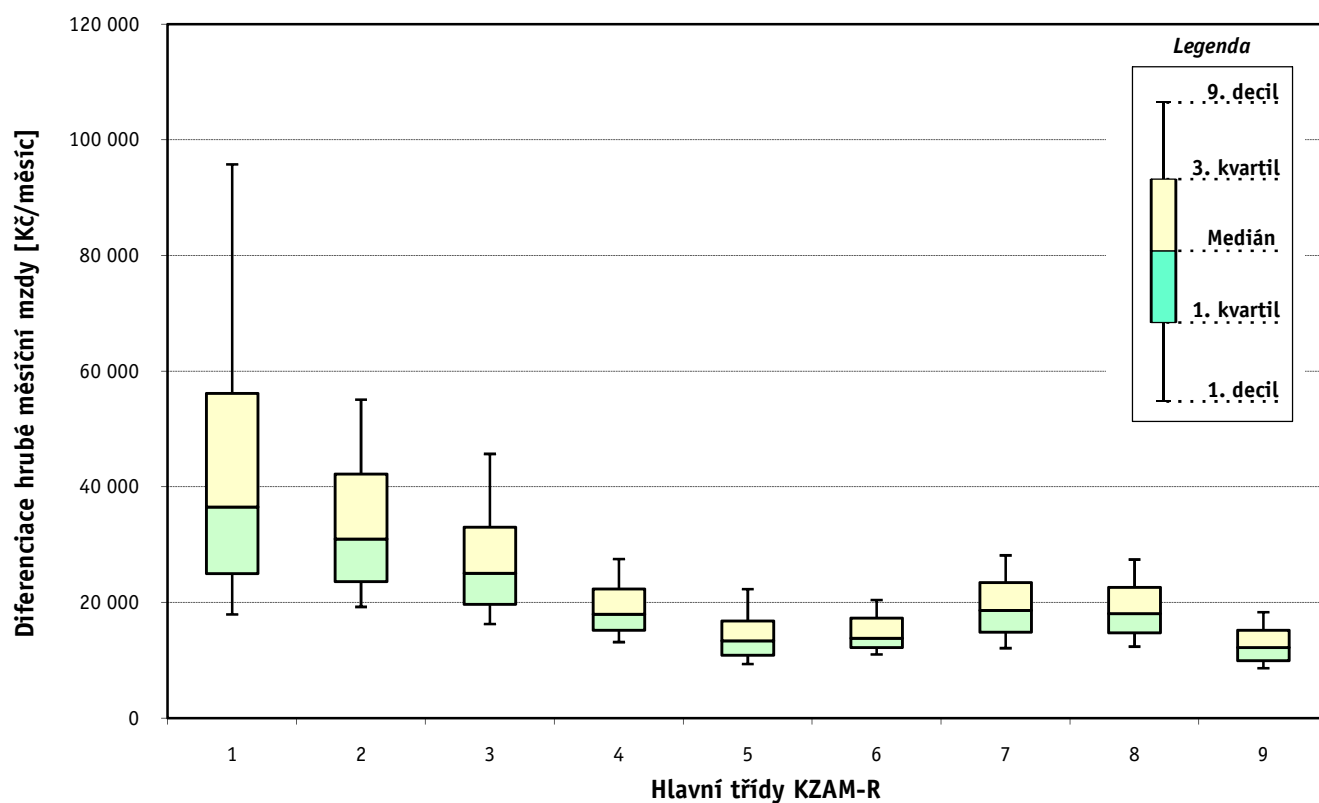
## Hrubá měsíční mzda a její složky, diference, placená doba podle hlavních tříd zaměstnání KZAM-R

kraj: **Jihomoravský**

Hlavní třída zaměstnání KZAM - R	Struktura zaměstnanců	Medián
	%	Kč/měs

1 Zákodárci, vedoucí a řídící pracovníci	7,3	<b>36 513</b>
2 Vědečtí a odborní duševní pracovníci	11,0	<b>31 000</b>
3 Techničtí, zdravotničtí a pedagogičtí pracovníci	20,7	<b>25 042</b>
4 Nižší administrativní pracovníci	7,8	<b>17 991</b>
5 Provozní pracovníci ve službách a obchodu	8,3	<b>13 376</b>
6 Dělníci v zemědělství, lesnictví a rybářství	1,0	<b>13 829</b>
7 Řemeslníci, výrobci a zpracovatelé	19,5	<b>18 632</b>
8 Obsluha strojů a zařízení	17,9	<b>18 096</b>
9 Pomocní a nekvalifikovaní pracovníci	6,5	<b>12 233</b>

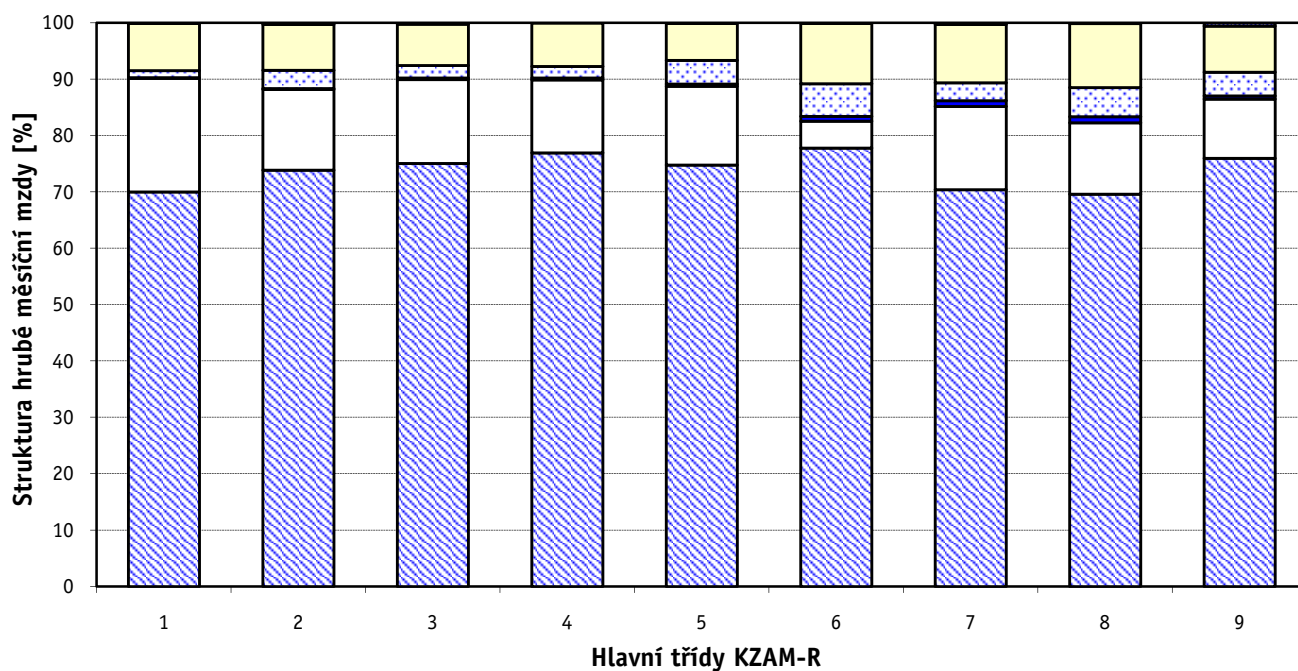
<b>C E L K E M - podnikatelská sféra</b>	<b>100</b>	<b>20 065</b>
--	------------	---------------



### Hrubá měsíční mzda a její složky, diference, placená doba podle hlavních tříd zaměstnání KZAM-R

kraj: Jihomoravský

Diference				Průměr	Vybrané složky hrubé měsíční mzdy					Placená doba
1. decil	1. kvartil	3. kvartil	9. decil		prémie a odměny	příplatky za přesčas	příplatky ostatní	náhrady	odměny za pohotovost	
Kč/měs	Kč/měs	Kč/měs	Kč/měs	Kč/měs	%	%	%	%	%	hod/měs
17 956	25 000	56 199	95 789	51 819	20,2	0,1	1,3	8,4	0,1	170,0
19 246	23 645	42 239	55 090	35 801	14,3	0,1	3,3	8,1	0,3	170,0
16 303	19 669	33 048	45 705	29 097	14,9	0,2	2,3	7,3	0,2	169,4
13 156	15 191	22 348	27 524	19 775	13,0	0,3	2,1	7,7	0,0	169,2
9 348	10 918	16 790	22 310	14 713	14,0	0,4	4,2	6,6	0,0	171,4
11 040	12 203	17 299	20 444	14 971	4,8	0,9	5,7	10,8	0,0	176,9
12 108	14 901	23 437	28 164	19 733	14,8	1,0	3,2	10,3	0,3	171,7
12 379	14 764	22 601	27 434	19 270	12,7	1,1	5,2	11,3	0,1	171,4
8 661	9 964	15 219	18 343	13 070	10,5	0,6	4,2	8,2	0,6	170,0
<b>11 810</b>	<b>15 174</b>	<b>27 559</b>	<b>40 006</b>	<b>24 806</b>	<b>14,9</b>	<b>0,5</b>	<b>3,0</b>	<b>8,7</b>	<b>0,2</b>	<b>170,6</b>



Revidované výsledky ke dni 8. 6. 2010

### Hrubá měsíční mzda a její složky, diference, placená doba podle podskupin zaměstnání KZAM-R

kraj: Jihomoravský

Podskupiny zaměstnání KZAM-R	Počet zaměstnanců přepočtený podle placených měsíců	Medián
		Kč/měs
1210 Ředitelé a prezidenti velkých organizací, podniků	326	86 400
1221 Vedoucí pracovníci v zemědělství, lesnictví, rybářství a myslivosti	118	33 000
1222 Vedoucí pracovníci v průmyslu (ve výrobě)	643	46 926
1223 Vedoucí pracovníci ve stavebnictví a zeměměřičtví	246	52 643
1224 Vedoucí pracovníci ve velkoobchodě a v maloobchodě	1 159	25 177
1225 Vedoucí pracovníci v restauracích a hotelích	22	26 606
1226 Vedoucí pracovníci v dopravě, skladování, telekomunik. a na poštovních úřadech	441	27 466
1227 Vedoucí pracovníci v organizacích zaměřených na poskytování obchodních služeb	264	50 524
1228 Vedoucí pracovníci v pečovatelských, úklidových a podobných službách	66	24 893
1229 Vedoucí pracovníci dílčích celků jinde neuvedení (kulturních, zdravotn., školských)	369	40 859
1231 Vedoucí pracovníci finančních a hospodářských (správních) útvarů	490	52 105
1232 Vedoucí pracovníci personálních útvarů a útvarů průmyslových vztahů	164	57 844
1233 Vedoucí pracovníci obytných útvarů (včetně průzkumu trhu)	456	61 986
1234 Vedoucí pracovníci reklamních útvarů a útvarů pro styk s veřejností	58	40 303
1235 Vedoucí pracovníci zásobovacích útvarů	237	40 402
1236 Vedoucí pracovníci výpočetních útvarů	109	50 579
1237 Vedoucí pracovníci výzkumných a vývojových útvarů	290	48 567
1239 Vedoucí pracovníci ostatních útvarů jinde neuvedení	550	39 883
1311 Vedoucí, ředitelé v zemědělství, lesnictví, rybářství a myslivosti	36	27 870
1312 Vedoucí, ředitelé v průmyslu (ve výrobě)	196	46 641
1313 Vedoucí, ředitelé ve stavebnictví a zeměměřičtví	73	46 353
1314 Vedoucí, ředitelé ve velkoobchodu a maloobchodu	861	18 676
1315 Vedoucí, ředitelé v restauracích a hotelích	54	26 614
1316 Vedoucí, ředitelé v dopravě, skladování, telekomunikacích a na poštovních úřadech	177	36 241
1317 Vedoucí, ředitelé v podnicích poskytujících obchodní služby	98	65 460
1318 Vedoucí, ředitelé pečovatelských, úklidových a podobných služeb	20	23 743
1319 Vedoucí, ředitelé malých organizací ostatní (kultura, zdravotnictví, školství)	80	32 048
2111 Fyzikové a astronomové	22	24 826
2113 Chemici	128	27 273
2114 Geologové, geofyzici, geodeti, hydrologové apod.	108	25 784
2119 Ostatní vědci a odborníci v příbuzných oborech jinde neuvedení	374	29 087
2121 Matematici a odborníci v příbuzných oborech	83	35 423
2131 Projektanti a analytici výpočetních systémů	176	50 385
2132 Programátoři	2 062	40 261
2139 Ostatní odborníci zabývající se výpočetní technikou jinde neuvedení	754	42 094
2141 Hlavní architekti, architekti a plánovači měst, urbanisté, dopravních sítí	20	28 763
2142 Projektanti staveb a areálů, stavební inženýři	604	30 755
2143 Projektanti elektrotechnických zařízení, elektroinženýři	458	37 732
2144 Projektanti elektronických systémů a telekomunikačních sítí, inženýři - elektronici	270	39 521
2145 Projektanti a konstruktéři strojních zařízení, strojní inženýři	909	32 158
2146 Chemičtí inženýři, technologové	86	44 760
2147 Důlní a hutní inženýři, technologové, metalurgové	17	31 495
2149 Ostatní architekti, projektanti, konstruktéři a techničtí inženýři (tvůrčí pracovníci)	518	34 848
2211 Bakteriologové, biologové, ekologové, zoologové a odborníci v příbuzných oborech	43	26 016

### Hrubá měsíční mzda a její složky, diference, placená doba podle podskupin zaměstnání KZAM-R

kraj: Jihomoravský

Diference				Průměr	Vybrané složky hrubé měsíční mzdy					Placená doba
1. decil	1. kvartil	3. kvartil	9. decil		prémie a odměny	příplatky za přesčas	příplatky ostatní	náhrady	odměny za pohotovost	
Kč/měs	Kč/měs	Kč/měs	Kč/měs	Kč/měs	%	%	%	%	%	hod/měs
34 697	52 655	170 051	309 864	146 568	29,0	0,1	0,7	7,3	0,0	168,3
18 560	25 337	42 589	68 000	38 064	19,1	0,2	1,0	8,3	1,4	170,9
25 965	33 095	73 852	117 139	64 056	17,8	0,2	1,2	8,6	0,1	167,2
32 000	41 472	73 534	116 465	73 144	25,5	0,2	0,9	9,4	0,0	171,3
16 848	20 440	34 543	48 970	31 866	13,2	0,4	2,0	8,1	0,0	173,2
16 866	22 200	40 000	46 333	32 417	15,5	0,2	4,0	5,9	0,0	170,2
22 617	24 211	40 447	66 924	38 038	11,4	0,2	1,8	8,5	0,4	163,4
28 455	37 675	87 822	170 235	83 287	32,9	0,0	2,5	6,7	0,0	169,1
15 867	20 667	31 000	40 983	29 050	12,1	0,2	1,0	5,9	0,0	171,0
26 312	32 062	57 727	81 749	49 899	15,2	0,1	2,2	9,0	0,0	170,0
28 515	38 100	86 000	138 581	82 610	27,6	0,0	0,7	8,0	0,0	167,7
25 785	37 676	92 549	150 356	75 577	19,4	0,1	1,3	7,4	0,0	168,0
30 434	43 744	93 893	154 462	85 967	20,2	0,0	1,8	8,7	0,0	167,2
23 024	32 562	62 939	91 925	50 961	22,9	0,1	1,0	6,2	0,0	167,4
24 202	29 640	55 704	89 413	54 670	18,3	0,1	1,0	8,2	0,0	168,6
30 004	40 698	90 328	128 311	74 228	20,2	0,0	0,6	6,5	0,4	166,7
30 213	37 528	72 638	125 199	70 543	21,5	0,0	3,0	7,2	0,2	168,4
23 702	30 277	57 317	89 071	53 042	18,5	0,1	4,5	8,4	0,0	167,0
14 369	22 554	32 665	44 969	29 047	14,1	0,1	1,7	8,6	0,0	170,7
26 554	34 316	81 722	154 397	71 881	27,7	0,1	1,1	6,6	0,2	167,0
31 877	38 378	61 341	106 009	58 788	9,4	0,1	0,5	15,8	0,0	171,0
13 169	15 136	30 328	46 218	26 871	11,5	0,5	2,8	8,8	0,1	173,2
16 843	21 233	39 347	71 112	35 718	18,8	0,0	3,0	6,7	0,0	169,2
25 129	30 523	45 208	55 640	38 405	14,2	0,2	2,3	7,8	0,1	164,3
30 815	39 425	100 835	123 336	79 412	38,3	0,0	2,1	6,2	0,0	173,6
17 955	21 000	26 711	70 582	28 383	15,0	0,2	4,2	7,1	0,0	169,5
21 950	26 809	49 867	90 540	47 093	18,4	0,0	1,4	5,9	0,1	170,3
15 962	19 640	39 488	51 723	30 047	4,5	0,2	0,4	8,1	0,0	171,0
18 813	22 108	31 188	39 103	28 083	18,2	0,0	1,1	11,7	0,0	164,6
17 346	20 349	35 397	52 616	32 897	12,0	0,1	0,1	10,3	0,1	167,3
21 270	24 168	37 677	55 064	34 698	15,6	0,1	6,9	7,4	0,0	168,5
22 010	29 360	44 325	61 973	39 239	23,5	0,0	15,2	12,6	0,0	170,8
29 030	37 787	74 879	100 766	62 064	24,6	0,1	0,6	6,0	0,0	169,7
28 251	33 528	50 173	65 989	46 837	17,1	0,6	2,6	5,7	0,8	171,2
24 284	30 333	63 089	85 006	50 617	13,1	0,2	2,2	7,2	1,1	170,1
15 983	22 039	35 656	50 764	30 690	16,4	0,0	1,3	13,8	0,0	170,7
22 030	25 663	41 147	52 070	35 936	12,1	0,2	1,4	9,6	0,2	167,1
24 218	29 616	49 611	66 127	41 732	15,4	0,1	1,6	7,0	0,4	166,8
25 970	29 872	53 232	68 951	43 606	3,0	0,6	1,3	8,1	2,1	169,8
23 318	27 198	39 354	49 454	34 887	4,9	0,1	1,1	7,9	0,0	166,9
24 651	31 209	58 354	72 049	49 912	10,7	0,0	2,0	6,5	0,0	166,6
21 505	23 821	70 308	83 166	45 732	3,2	0,1	3,8	10,8	1,7	167,5
22 538	26 612	44 500	58 291	39 243	17,2	0,1	0,5	8,1	0,1	168,9
17 832	22 767	36 479	46 665	30 932	14,0	0,0	0,8	7,5	0,1	164,9

Revidované výsledky ke dni 8. 6. 2010

### Hrubá měsíční mzda a její složky, diference, placená doba podle podskupin zaměstnání KZAM-R

kraj: Jihomoravský

Podskupiny zaměstnání KZAM-R	Počet zaměstnanců přepočtený podle placených měsíců	Medián
		Kč/měs
2212 Farmakologové, anatomové, biochemici, fyziologové, patologové	30	27 910
2213 Agronomové, šlechtitelé a odborníci v příbuzných oborech	160	23 711
2221 Lékaři, ordináři (kromě zubních lékařů)	105	34 343
2223 Veterinární lékaři	30	19 415
2224 Farmaceuti, magistři v lékárně, lékárníci	53	36 193
2311 Vědeckopedagogičtí pracovníci	3 226	29 157
2359 Ostatní odborní pedagogičtí pracovníci jinde neuvedení (odborní instruktoři)	32	36 831
2411 Odborní pracovníci na úseku účetnictví, financí, daní, apod., hlavní účetní	810	32 120
2412 Odborní pracovníci na úseku zaměstnaneckých, personálních věcí	284	35 749
2413 Odborní pracovníci v bankovníctví a pojišťovnictví	1 409	32 045
2419 Ostatní odborní pracovníci v oblasti podnikání	603	37 991
2421 Právníci, právní poradci (mimo advokacie a soudnictví)	139	36 617
2429 Ostatní odborníci v právní oblasti jinde neuvedení	11	30 000
2432 Odborní pracovníci knihoven (kromě řadových)	18	17 659
2433 Odborní pracovníci v informacích (např. vti)	43	29 095
2441 Ekonomové - vědeckí pracovníci, specialisté, experti	424	32 410
2447 Tlumočníci a překladatelé	12	35 763
2451 Spisovatelé, autoři, kritikové, novináři, redaktoři	146	26 325
2452 Sochaři, malíři, umělečtí restaurátoři, grafici a výtvarníci	13	28 774
2455 Režiséři, scenáristé, dramaturgové divadel a filmu rozhlasu a televize, vypravěči	24	30 476
2470 Odborní administrativní pracovníci jinde neuvedení	711	26 846
3111 Technici ve fyzikálních a příbuzných oborech	106	20 190
3112 Stavební technici	1 081	30 432
3113 Elektrotechnici	1 005	30 843
3114 Elektronici a technici v radiokomunikacích a telekomunikacích	479	32 976
3115 Strojírenští technici	1 777	24 850
3116 Chemičtí technici	293	27 911
3117 Důlní a hutní technici	153	29 078
3118 Technici v kartografii, kresličtí a zeměměřičtí	382	24 914
3119 Ostatní techničtí pracovníci jinde neuvedení	2 631	24 199
3121 Poradci ve výpočetní technice	476	42 768
3122 Operátoři a obsluha výpočetní techniky	408	27 623
3123 Operátoři průmyslových robotů, nc strojů	200	24 856
3129 Ostatní technici ve výpočetní technice jinde neuvedení	88	28 857
3132 Obsluha zařízení pro záznam zvuku,obrazu,operátoři kamery	75	28 839
3133 Obsluha vysílacího a telekomunikačního zařízení (vč. telegrafu)	49	21 778
3151 Kolaudační technici a technici protipožární ochrany	34	30 317
3152 Bezpečnostní technici a technici pro kontrolu zdravotní nezávadnosti a jakosti	511	23 368
3160 Technici železničního provozu	642	29 377
3211 Technici a laboranti v oblasti biologie a v příbuzných oborech	288	17 366
3212 Technici v agronomii, v lesnictví a v zemědělství	390	24 033
3228 Farmaceutičtí asistenti	51	19 171
3231 Ošetřovatelé, všeobecné zdravotní sestry	133	17 162
3342 Pedagogové v oblasti dalšího vzdělávání	36	36 854

### Hrubá měsíční mzda a její složky, diference, placená doba podle podskupin zaměstnání KZAM-R

kraj: Jihomoravský

Diference				Průměr	Vybrané složky hrubé měsíční mzdy					Placená doba
1. decil	1. kvartil	3. kvartil	9. decil		prémie a odměny	příplatky za přesčas	příplatky ostatní	náhrady	odměny za pohotovost	
Kč/měs	Kč/měs	Kč/měs	Kč/měs	Kč/měs	%	%	%	%	%	hod/měs
17 603	20 499	37 475	61 690	32 728	21,0	0,1	0,7	9,0	0,0	169,2
16 947	18 920	30 159	38 105	25 739	9,4	0,0	0,2	10,5	0,0	172,9
18 400	26 062	41 002	51 699	34 902	1,4	0,6	1,9	7,3	3,7	173,4
14 324	16 056	25 198	41 601	24 829	20,4	0,2	0,9	4,7	2,5	171,1
27 834	30 597	46 337	50 130	38 934	13,4	0,9	1,8	6,4	0,0	176,6
19 607	23 390	39 030	54 470	34 444	8,8	0,0	10,0	13,0	0,2	171,4
25 214	30 368	53 358	71 050	44 002	19,7	0,0	0,9	5,4	0,0	171,0
21 400	25 399	42 260	60 000	37 969	13,1	0,1	1,5	6,6	0,0	169,5
22 332	26 884	50 468	68 906	41 540	17,6	0,0	1,7	6,4	0,0	168,9
19 878	24 321	44 715	61 534	37 607	27,7	0,0	0,7	6,5	0,0	171,8
24 040	29 456	59 066	92 176	52 366	17,8	0,1	1,7	6,9	0,1	166,5
23 910	28 430	55 095	82 518	49 599	18,1	0,0	1,5	6,6	0,0	167,2
19 044	20 896	48 552	64 671	38 737	3,8	0,0	2,4	3,6	0,0	166,4
13 533	16 043	20 501	26 277	19 389	12,7	0,0	1,2	6,0	0,0	166,5
16 107	17 955	38 875	43 492	29 106	7,0	0,3	1,9	7,9	0,0	172,4
20 726	25 025	42 592	59 216	39 535	17,2	0,1	0,9	7,3	0,0	167,9
25 998	28 002	45 009	57 089	58 804	35,3	0,2	0,0	5,9	0,0	169,5
17 997	21 392	31 786	36 481	27 545	9,1	0,0	3,1	7,7	1,4	171,3
19 267	23 861	30 083	40 977	28 752	17,2	0,1	0,6	6,3	0,0	170,3
24 184	25 492	35 622	45 287	32 792	12,9	0,1	0,9	4,8	0,0	170,3
19 646	22 836	33 077	41 888	29 411	9,9	0,0	3,9	7,4	0,0	169,6
13 520	15 855	24 367	29 190	21 425	12,2	0,2	1,6	8,4	0,0	166,4
19 944	24 461	39 750	58 877	35 942	14,3	0,5	1,0	9,6	0,1	168,0
20 723	25 039	44 410	56 968	36 005	7,3	0,4	7,2	6,1	1,7	164,7
19 885	25 340	42 495	65 518	37 416	9,6	0,6	3,2	6,3	2,0	170,8
17 159	20 089	30 650	38 573	26 904	11,7	0,5	3,2	9,4	0,1	166,1
18 828	21 668	34 120	40 852	29 091	13,9	0,5	3,2	10,3	0,3	163,7
17 563	24 242	37 389	50 000	31 964	7,3	0,4	3,1	9,0	1,4	166,7
17 524	20 767	29 900	35 879	26 564	11,8	0,2	1,6	8,9	0,0	165,4
16 932	19 514	30 073	37 045	26 161	12,9	0,4	4,3	8,6	0,3	168,3
20 614	28 843	62 574	84 147	50 765	20,6	0,2	0,6	6,8	0,4	170,3
17 420	21 158	38 029	49 478	31 975	8,8	0,1	2,1	6,8	0,5	168,7
17 060	20 975	29 483	36 843	26 465	11,2	1,4	5,7	9,9	0,1	168,8
15 351	20 300	36 990	56 628	31 677	11,6	0,1	1,2	6,9	0,7	167,5
20 352	24 684	31 656	36 574	28 863	14,7	0,1	4,0	6,3	0,5	166,7
18 289	20 654	25 003	63 650	28 320	0,5	0,3	6,3	5,2	0,2	167,8
22 262	25 475	32 337	34 616	29 308	7,8	0,4	9,3	6,8	4,3	164,4
16 543	19 100	30 598	43 918	28 493	10,5	0,5	2,7	7,0	0,1	166,5
24 854	26 948	31 954	35 230	29 700	5,2	1,0	11,5	6,4	0,7	161,5
12 808	14 098	21 567	26 965	18 911	10,8	0,2	3,6	7,2	0,0	170,3
17 258	20 114	29 846	33 990	25 152	10,7	0,1	0,8	12,5	0,2	171,0
13 997	16 085	21 897	23 456	19 047	13,1	0,2	1,5	6,3	0,0	170,5
14 363	15 387	19 040	21 783	18 008	2,5	0,2	4,3	7,0	0,3	165,3
17 090	25 420	61 375	101 985	49 085	33,7	0,0	0,1	4,1	0,0	171,6

Revidované výsledky ke dni 8. 6. 2010

### Hrubá měsíční mzda a její složky, diference, placená doba podle podskupin zaměstnání KZAM-R

kraj: Jihomoravský

Podskupiny zaměstnání KZAM-R	Počet zaměstnanců přepočtený podle placených měsíců	Medián
		Kč/měs
3411 Zprostředkovatelé finančních transakcí, obchodu s cennými papíry, devizami	246	28 689
3412 Pojišťovací agenti	428	25 247
3414 Konzultanti a organizátoři zájezdů	48	20 979
3415 Obchodní cestující, profesionální poradci v obchodě, obchodní zástupci	1 148	33 227
3416 Nákupčí	840	24 680
3417 Odhadci a zbožíznalci	70	25 108
3419 Ostatní pracovníci - obchodní zprostředkovatelé jinde neuvedení	51	31 550
3421 Obchodní agenti	1 133	26 143
3422 Odbytoví a přepravní agenti	1 074	23 749
3423 Zprostředkovatelé práce a agenti pracovních úřadů	22	23 860
3429 Ostatní obchodní agenti a makléři jinde neuvedení	29	21 181
3431 Odborné sekretářky, sekretáři	579	25 142
3433 Pracovníci v oblasti účetnictví, fakturace, rozpočetnictví, kalkulace	2 697	22 781
3434 Pracovníci v oblasti statistiky a matematiky	62	26 245
3435 Pracovníci v oblasti práce a mezd (kromě účetních)	131	27 873
3436 Referenti osobních oddělení	256	24 154
3439 Ostatní odborní administrativní pracovníci jinde neuvedení	1 881	21 740
3449 Ostatní celní a daňoví pracovníci a pracovníci v příbuzných oborech	60	23 033
3453 Detektivové, kriminalisté	13	9 388
3471 Aranžéři, průmysloví a komerční návrháři, bytoví architekti	86	19 218
3479 Ostatní pracovníci umění a zábavy jinde neuvedení	18	24 733
4112 Kancelářští a manipulační pracovníci a obsluha zařízení na zpracování textu	62	17 627
4113 Pracovníci přípravy dat výpočetní techniky	214	16 033
4115 Sekretářky, sekretáři	1 089	20 000
4121 Nižší účetní	289	19 802
4122 Nižší statistici	19	22 018
4123 Nižší finanční, daňoví úředníci a úředníci v příbuzných oborech	230	23 795
4131 Úředníci ve skladech	2 026	17 703
4132 Úředníci ve výrobě (např. výrobní plánovači)	331	20 572
4133 Úředníci v dopravě a v přepravě (dispečeri, kontrolori apod.)	418	23 505
4141 Řadoví knihovníci, archiváři, evidenční pracovníci	95	17 610
4142 Poštovní doručovatelé, úředníci v třídárnách	1 653	16 547
4143 Korektoři, kódovači a pracovníci v příbuzných oborech	14	28 986
4190 Ostatní nižší úředníci jinde neuvedení	184	17 716
4211 Pokladníci (v bankách, pojišťovnách, spořitelnách, na poště)	433	21 342
4212 Úředníci na přepážkách a směnárnicích	1 127	19 854
4213 Pokladníci v obchodě, společném stravování apod.	1 628	14 409
4214 Prodáváči vstupenek, jízdenek apod.	247	20 260
4215 Bookmakeři, krupiéři a úředníci sázkových kanceláří	298	15 915
4216 Inkasisté (výběrčí dluhů)	42	17 847
4222 Recepční	138	16 743
4223 Telefonisté	199	22 673
4224 Informátoři	204	18 415
5112 Vlakové četní, vlakové četny, průvodčí (vč. palubních průvodčí)	294	26 494



### Hrubá měsíční mzda a její složky, diference, placená doba podle podskupin zaměstnání KZAM-R

kraj: Jihomoravský

Diference				Průměr	Vybrané složky hrubé měsíční mzdy					Placená doba
1. decil	1. kvartil	3. kvartil	9. decil		prémie a odměny	příplatky za přesčas	příplatky ostatní	náhrady	odměny za pohotovost	
Kč/měs	Kč/měs	Kč/měs	Kč/měs	Kč/měs	%	%	%	%	%	hod/měs
19 819	24 059	39 310	55 137	34 628	21,1	0,1	0,9	6,4	0,0	169,3
17 058	19 846	32 533	42 150	29 520	8,9	0,0	0,6	7,7	0,0	172,3
12 563	15 375	25 857	34 243	22 133	30,8	0,2	4,0	5,6	0,0	171,5
19 824	24 839	44 745	61 258	38 284	20,4	0,2	2,7	7,6	0,0	168,5
16 754	20 069	33 856	51 004	32 550	9,8	0,1	1,1	9,2	0,0	167,1
19 276	20 180	35 751	55 599	31 124	7,9	0,2	0,7	6,9	0,0	172,8
21 890	27 446	44 937	66 273	39 174	25,5	0,0	0,3	7,2	0,0	169,1
17 051	20 227	36 449	52 283	31 993	18,3	0,1	3,0	7,1	0,0	166,5
16 099	19 000	31 943	41 736	27 273	13,3	0,4	4,8	7,6	0,0	168,1
17 589	18 512	39 697	49 889	30 057	38,0	0,0	0,0	8,0	0,0	170,8
16 827	19 090	27 459	36 345	24 007	11,9	0,1	4,9	8,1	0,0	168,1
16 543	19 716	30 903	43 023	28 203	11,2	0,0	4,7	9,5	0,0	169,8
16 002	19 005	27 854	36 016	25 052	11,5	0,2	1,9	7,3	0,0	168,3
14 960	19 676	36 076	42 670	28 091	8,4	0,1	1,0	5,5	0,0	165,5
18 288	22 843	36 695	46 994	33 149	9,3	0,4	1,4	7,5	0,0	170,6
17 495	20 592	30 425	42 792	26 733	9,8	0,0	1,5	8,9	0,0	166,3
15 974	18 331	27 262	36 780	24 973	11,4	0,1	4,2	8,0	0,1	169,0
21 148	22 092	24 115	26 650	24 141	1,3	0,0	7,2	7,1	0,0	170,8
8 688	9 262	10 546	28 701	14 304	1,9	0,1	3,8	4,6	0,0	169,8
13 484	15 384	22 369	26 337	19 817	4,9	0,1	1,7	7,9	0,0	169,7
21 019	22 113	26 812	35 660	26 602	8,3	0,7	2,7	6,4	2,1	172,0
11 539	14 271	20 930	25 548	17 907	9,0	0,1	3,4	6,6	0,0	167,6
12 845	14 659	18 403	23 380	17 423	4,6	0,1	2,9	7,3	0,0	171,1
14 560	16 736	24 482	30 642	21 926	9,9	0,2	1,8	7,9	0,0	169,8
14 495	16 650	23 678	28 674	21 386	13,2	0,2	1,4	7,2	0,0	168,5
15 950	19 915	26 186	27 008	22 268	6,4	0,0	2,1	6,6	0,0	165,9
16 487	18 711	32 560	43 754	27 416	17,7	0,0	0,2	6,7	0,0	168,8
13 567	15 112	21 270	25 549	18 906	14,5	0,6	2,7	8,1	0,0	169,7
14 098	17 147	26 994	35 966	23 380	9,7	0,4	0,9	9,2	0,0	167,0
16 496	19 324	28 947	36 498	25 237	8,8	0,9	6,4	7,6	0,1	167,8
13 544	15 038	20 424	23 213	18 304	7,5	0,0	0,7	9,8	0,0	168,5
14 742	15 433	18 416	21 269	17 315	6,1	0,5	2,9	8,4	0,0	163,6
19 036	20 619	34 961	40 033	28 738	10,3	0,0	6,0	3,8	2,5	161,1
12 627	14 792	20 927	28 235	21 468	16,6	0,1	6,7	7,5	0,0	169,4
15 924	18 461	24 215	27 844	21 964	17,1	0,2	1,7	6,6	0,0	168,0
17 117	18 405	22 162	30 967	22 064	12,4	0,1	1,3	7,8	0,0	162,8
11 078	12 656	15 586	17 581	14 368	7,6	0,7	3,7	8,7	0,1	170,9
14 902	18 203	22 889	24 235	20 212	4,1	0,7	11,2	9,1	0,0	162,5
11 432	13 422	19 544	27 910	18 309	21,6	0,2	11,1	5,7	0,0	163,0
14 785	15 973	27 618	42 672	23 805	10,1	0,5	4,2	7,0	0,4	164,1
11 836	14 155	20 630	24 945	18 136	8,8	0,2	3,9	7,7	0,0	168,1
11 843	15 553	28 597	35 567	23 852	27,1	0,4	1,8	8,3	0,0	168,0
13 594	14 964	21 909	25 984	19 371	2,6	0,2	1,7	8,2	0,0	172,1
24 054	25 242	28 450	30 664	26 871	6,6	2,2	18,6	9,2	0,0	165,2

Revidované výsledky ke dni 8. 6. 2010

### Hrubá měsíční mzda a její složky, diference, placená doba podle podskupin zaměstnání KZAM-R

kraj: Jihomoravský

Podskupiny zaměstnání KZAM-R	Počet zaměstnanců přepočtený podle placených měsíců	Medián
		Kč/měs
5121 Pracovníci dohlížející nad obsluhujícím personálem, hospodyně	98	19 093
5122 Kuchaři	591	13 791
5123 Číšníci, servírky	248	13 922
5149 Ostatní pracovníci zajišťující osobní služby jinde neuvedení	12	14 547
5161 Hasiči, požárníci	95	22 552
5169 Ostatní pracovníci ochrany a ostrahy jinde neuvedení	1 874	11 073
5211 Prodavači v obchodech	5 180	14 564
5212 Předváděči zboží	19	17 766
5220 Prodavači ve stáncích a na tržištích	14	13 836
6111 Pěstitelé polních plodin	39	12 018
6112 Ovocnáři, vinaři, chmelaři a ostatní pěstitelé plodin rostoucích na stromech	68	13 243
6113 Zahradníci a pěstitelé zahradních plodin a sazenic	104	12 544
6121 Chovatelé hospodářských zvířat (kromě drůbeže a včel)	242	15 488
6122 Chovatelé drůbeže	29	12 443
6129 Ostatní chovatelé, ošetřovatelé zvířat jinde neuvedení (v rezervacích, stájích apod.)	34	16 074
6141 Dělníci pro pěstění a ošetřování lesa	70	13 993
6142 Dělníci pro těžbu dřeva (kromě obsluhy pojízdných zařízení)	101	17 655
7122 Zedníci, kameníci, omítkáři	732	18 744
7123 Betonáři, dělníci specializovaní na pokládání betonových povrchů	153	18 854
7124 Tesaři a truhláři	282	20 560
7125 Stavební montážníci	102	19 893
7126 Asfaltěři, dlaždiči	26	19 287
7129 Ostatní stavební dělníci hlavní stavební výroby a pracovníci v ostatních oborech	538	17 995
7134 Izolatéři	17	21 965
7136 Instalatéři, potrubáři, stavební zámečníci, klempíři	834	24 060
7137 Stavební a provozní elektrikáři	239	21 299
7139 Ostatní dělníci zajišťující dokončovací stavební práce a dělníci v příbuzných obor.	23	16 946
7141 Malíři a tapetáři	25	18 822
7142 Lakýrníci a pracovníci v příbuzných oborech	242	19 171
7211 Formíři a jádraři	320	20 960
7212 Svářeči, řezači plamenem a páječi	832	21 222
7213 Výrobci a opraváři výrobků a dílů z plechů	215	18 808
7214 Montéři kovových konstrukcí	50	18 228
7215 Montéři lan a zdvihacích zařízení (např. na lodích, letadlech)	43	30 762
7221 Kováři, obsluha kovacích lisů, obsluha bucharů	281	18 781
7222 Nástrojaři, kovodeláři, kovodělníci, zámečníci	3 035	19 143
7223 Seřizovači a obsluha obráběcích strojů (kromě automatických a poloautomatických)	1 757	20 562
7224 Brusíči, leštiči a ostříči nástrojů	340	19 406
7231 Mechanici a opraváři motorových vozidel	569	20 760
7234 Mechanici a opraváři kolejových vozidel	520	23 186
7235 Mechanici a opraváři obráběcích, zemědělských strojů a průmyslového zařízení	880	22 126
7239 Ostatní mechanici a opraváři strojů a zařízení bez elektro jinde neuvedení	421	18 842
7241 Elektromechanici, opraváři a seřizovači různých typů elektrických zařízení	3 637	18 788
7242 Mechanici, opraváři a seřizovači elektrických částí aut, letadel, lodí	236	21 763

### Hrubá měsíční mzda a její složky, diferenciacie, placená doba podle podskupin zaměstnání KZAM-R

kraj: Jihomoravský

Diferenciace				Průměr	Vybrané složky hrubé měsíční mzdy					Placená doba
1. decil	1. kvartil	3. kvartil	9. decil		prémie a odměny	příplatky za přesčas	příplatky ostatní	náhrady	odměny za pohotovost	
Kč/měs	Kč/měs	Kč/měs	Kč/měs	Kč/měs	%	%	%	%	%	hod/měs
13 958	16 786	22 127	30 208	20 295	15,7	0,9	4,5	6,6	0,1	169,8
9 633	10 962	16 633	21 136	14 595	10,3	0,3	4,2	6,8	0,0	170,2
9 499	11 100	16 324	19 087	14 222	15,9	1,0	5,7	6,5	0,0	172,8
10 721	10 830	19 900	35 882	17 397	6,2	0,2	8,7	8,2	0,0	162,3
13 160	17 552	27 846	29 714	22 514	8,1	1,6	11,6	10,7	4,9	169,0
9 003	9 714	13 711	17 520	12 422	7,4	1,4	6,4	5,4	0,0	172,8
10 885	12 271	16 827	21 211	15 503	10,3	0,4	3,8	7,8	0,0	171,3
11 831	15 141	27 005	46 080	22 710	36,0	0,1	1,7	6,0	0,0	171,6
11 911	12 319	14 988	17 509	14 138	14,3	1,4	2,7	7,7	0,0	169,8
10 581	11 021	16 450	18 115	13 467	2,8	0,8	2,8	11,3	0,0	172,4
11 259	12 138	14 368	18 228	14 132	7,1	0,4	0,3	8,7	0,0	172,2
11 045	11 530	14 036	16 267	13 252	1,4	1,4	1,9	8,7	0,1	174,4
11 670	13 141	18 734	21 260	16 160	5,8	0,8	7,8	8,6	0,0	185,7
11 035	11 736	13 234	15 894	12 907	1,0	1,4	6,5	6,4	0,1	183,9
11 137	12 244	17 894	19 688	15 592	13,0	1,4	3,2	10,9	0,4	175,1
9 728	11 550	16 807	18 509	14 433	8,0	0,1	0,1	16,2	0,0	169,4
12 203	14 662	24 471	27 375	19 292	5,7	0,4	1,1	20,1	0,0	171,1
13 421	15 665	22 315	26 415	19 519	15,9	1,8	1,6	15,2	0,0	173,9
14 697	16 444	21 455	24 486	19 613	8,0	1,4	2,5	20,0	0,0	169,4
15 303	17 489	24 012	28 859	21 275	14,3	1,7	1,8	17,8	0,0	172,6
15 952	17 301	23 384	29 843	21 556	10,0	2,4	2,0	18,7	0,0	169,2
14 571	16 565	21 852	23 031	19 095	26,2	0,8	0,8	32,2	0,0	172,2
12 962	15 548	21 338	24 190	18 667	10,9	1,8	1,2	18,8	0,2	169,0
13 605	19 608	24 890	25 579	21 635	17,0	1,4	0,0	16,1	0,0	178,4
16 569	19 373	27 545	31 000	24 350	15,7	1,2	2,4	9,0	2,1	171,2
15 051	17 495	24 920	29 154	21 730	11,1	1,3	5,3	10,6	2,1	172,5
12 140	14 325	19 840	23 710	17 273	20,5	0,8	1,5	11,8	0,0	169,3
13 986	15 411	21 558	28 220	19 326	10,7	3,2	3,3	6,6	0,0	181,1
14 046	16 187	21 941	26 635	19 891	11,5	0,8	6,3	13,9	0,0	168,0
15 758	18 102	23 518	25 324	21 483	12,6	0,3	12,7	13,8	0,0	163,0
14 867	17 922	24 905	29 224	22 099	12,1	1,1	5,5	14,3	0,1	167,9
11 728	14 842	23 950	28 124	19 737	11,8	1,0	3,2	10,0	0,0	170,7
14 279	14 998	24 212	31 759	20 514	7,5	1,4	7,2	8,8	1,0	168,8
24 773	27 630	33 438	40 234	31 035	10,8	3,9	5,6	6,8	5,0	197,0
13 369	16 657	20 362	22 550	18 456	18,3	0,3	5,6	12,5	0,0	163,8
13 497	16 182	22 916	27 463	20 143	12,3	1,1	4,3	11,8	0,6	168,3
15 722	17 929	24 432	28 614	21 696	9,9	1,0	5,0	14,1	0,0	168,3
13 081	16 049	23 202	27 744	20 344	15,8	0,9	5,7	14,3	0,0	167,1
14 933	17 573	24 677	28 754	21 509	15,4	1,0	5,1	8,5	0,6	170,4
19 022	20 701	25 340	28 357	23 336	3,9	0,8	11,4	7,5	0,2	162,0
15 491	18 609	25 726	29 755	22 625	14,3	1,0	5,6	12,3	0,4	170,4
13 234	15 142	21 456	26 417	19 547	9,0	0,4	5,8	14,9	0,2	167,0
12 564	14 445	24 016	30 801	20 517	10,1	0,9	5,2	9,3	0,8	168,7
18 354	20 035	24 092	26 541	22 319	8,9	0,4	8,9	7,5	0,3	162,2

### Hrubá měsíční mzda a její složky, diference, placená doba podle podskupin zaměstnání KZAM-R

kraj: Jihomoravský

Podskupiny zaměstnání KZAM-R	Počet zaměstnanců přepočtený podle placených měsíců	Medián
		Kč/měs
7243 Mechanici, seřizovači, opraváři elektronických zařízení	234	19 364
7244 Telefonní a telegrafní mechanici, montéři a opraváři	25	20 014
7246 Montéři a opraváři silnoproudých elektrických vedení	310	22 887
7247 Montéři a opraváři slaboproudých elektrických vedení	45	26 612
7311 Výrobci, mechanici a opraváři přesných přístrojů a zařízení	117	21 979
7321 Výrobci hrnčířského, porcelánového zboží, žáruvzdorných výrobků, brus.kotoučů	633	21 125
7324 Malíři skla a keramiky a pracovníci v příbuzných oborech (vč. výrobců zrcadel)	23	18 409
7345 Knihvazači a pracovníci v příbuzných oborech	34	10 361
7346 Sítotiskaři, deskotiskaři a textilní tiskaři	32	11 835
7411 Zpracovatelé masa, ryb vč. uzenářů a konzervovačů masa a ryb	250	18 540
7412 Zpracovatelé pekárenských a cukrářských výrobků	345	14 115
7414 Konzervovači ovoce, zeleniny a příbuzných produktů	105	12 104
7419 Ostatní zpracovatelé - výrobci potravinářských výrobků jinde neuvedení	92	15 838
7421 Impregnační a úpraváři dřeva	41	15 100
7422 Umělečtí truhláři, řezbáři, výrobci a opraváři výrobků ze dřeva vč. opravářů	307	20 808
7423 Seřizovači a seřizovači-obsluhovači dřevoobráběcích strojů	90	17 242
7431 Kvalifikovaní dělníci připravující přírodní vlákno pro další zpracování	99	10 783
7436 Švadleny, vyšivači a pracovníci v příbuzných oborech	154	11 546
7437 Čalouníci a pracovníci v příbuzných oborech (včetně autočalouníků)	25	16 182
7439 Ostatní dělníci při výrobě textilu, oděvů a výrobků z kůže, kožešin	320	13 667
7442 Obuvníci, včetně opravářů obuvi (kromě strojních obuvníků)	56	11 255
8111 Obsluha důlního zařízení a razících štítů	185	25 612
8112 Obsluha zařízení pro úpravu rudných a nerudných surovin	34	19 466
8113 Vrtaři, jeřábníci při ropných nebo plynových vrtech a dělníci v příbuzných oborech	183	24 953
8122 Obsluha zařízení ve slévárenství (taviči, slévači)	610	20 383
8123 Obsluha zařízení na tepelné zpracování kovů	119	20 246
8125 Obsluha zařízení na tváření kovů ve válcovnách	206	17 339
8131 Obsluha pecí na výrobu skla a keramiky	218	21 998
8139 Obsluha ostatních zařízení na výrobu skla a keramiky	639	22 434
8141 Obsluha pily a jiného zařízení na zpracování dřeva	263	13 539
8149 Obsluha ostatních zařízení na zpracování dřeva a v papírnách jinde neuvedená	123	15 097
8159 Obsluha ostatních zařízení při chemické výrobě jinde neuvedená	184	17 669
8161 Obsluha zařízení při výrobě a rozvodu elektřiny	115	26 527
8162 Obsluha parních turbín, ohřivačů a motorů	203	20 271
8163 Obsluha zařízení při úpravě, čištění a rozvodu vody	399	19 821
8171 Obsluha automatických nebo poloautomatických montážních linek	681	17 394
8172 Obsluha průmyslových robotů	61	23 359
8180 Obsluha strojů a zařízení pro práce na železničním svršku	196	19 838
8211 Obsluha automatických nebo poloautomatických obráběcích strojů (kromě 722)	966	19 826
8212 Obsluha strojů na výrobu maltovin, vápna, cementu, prefabrikátů	189	25 564
8221 Obsluha strojů při farmaceutické výrobě	223	17 485
8223 Obsluha strojů při konečné úpravě a nanášení ochranných povlaků	159	20 020
8231 Obsluha strojů na výrobu pryžových výrobků (např. obuvi, pneumatik)	614	13 743
8232 Obsluha strojů na výrobu plastových výrobků (vč. laminování)	461	17 274

### Hrubá měsíční mzda a její složky, diference, placená doba podle podskupin zaměstnání KZAM-R

kraj: Jihomoravský

Diference				Průměr	Vybrané složky hrubé měsíční mzdy					Placená doba
1. decil	1. kvartil	3. kvartil	9. decil		prémie a odměny	příplatky za přesčas	příplatky ostatní	náhrady	odměny za pohotovost	
Kč/měs	Kč/měs	Kč/měs	Kč/měs	Kč/měs	%	%	%	%	%	hod/měs
14 125	15 843	25 030	29 601	20 984	9,3	0,9	4,8	8,6	2,2	164,6
16 170	16 627	25 807	30 574	22 942	7,8	0,3	1,6	8,9	0,2	164,8
18 348	20 413	26 572	30 374	23 859	2,7	0,8	5,6	9,1	1,1	163,8
22 481	24 543	30 694	37 861	28 216	2,6	0,6	2,4	7,0	3,6	169,4
17 148	19 401	25 766	31 990	23 336	15,8	0,8	1,4	10,6	0,7	168,5
16 949	18 954	23 227	25 103	21 203	11,1	0,4	5,8	12,1	0,1	165,2
15 641	16 632	19 371	21 435	18 458	18,1	1,5	9,5	9,4	0,0	164,7
7 686	9 528	14 409	21 694	13 254	5,3	0,4	9,9	7,7	0,0	168,7
10 193	10 448	13 841	15 943	12 333	24,7	0,2	0,0	7,8	0,0	139,5
15 571	16 902	21 141	23 411	19 300	18,1	0,7	2,9	8,1	0,0	169,1
11 346	12 646	15 703	18 260	14 463	11,3	1,3	7,4	8,9	0,0	174,4
11 407	11 789	14 102	16 899	13 288	11,2	0,9	2,1	7,6	0,0	164,7
12 031	14 593	17 680	19 489	16 130	6,3	2,3	3,2	7,3	0,0	170,2
11 599	12 786	16 738	24 045	16 252	25,0	0,0	0,4	7,1	0,0	164,2
14 472	17 093	23 745	26 335	20 630	15,0	0,6	4,9	7,4	0,1	170,1
15 099	16 225	19 430	22 398	18 055	27,4	0,5	11,6	6,4	0,0	167,4
8 722	9 643	13 204	17 411	11 775	3,4	0,6	1,3	9,3	0,0	161,6
9 594	10 449	13 108	14 579	11 864	6,5	0,3	3,6	6,2	0,0	162,5
13 507	14 474	22 256	23 020	17 685	11,6	0,3	7,6	13,9	0,0	162,7
12 254	12 787	14 182	15 345	13 652	8,9	0,6	4,4	12,1	0,0	168,5
10 183	10 510	13 467	25 723	14 098	7,8	1,1	1,5	9,6	0,0	170,9
18 834	21 808	29 242	35 023	26 044	28,1	5,5	4,8	10,1	0,0	185,3
15 438	17 570	22 853	25 378	19 743	12,1	0,8	2,0	11,8	0,0	160,3
20 271	21 967	29 745	33 854	26 493	19,2	0,3	8,3	6,4	0,6	164,3
14 246	17 144	24 428	28 289	21 616	19,6	0,6	8,9	11,6	0,0	168,3
15 515	17 426	22 385	28 235	20 978	7,9	1,9	13,6	12,9	0,0	174,2
14 190	15 526	20 376	23 861	18 743	1,7	1,0	16,4	10,9	0,1	167,2
12 760	16 541	27 256	30 135	22 145	13,9	0,5	11,9	9,8	0,3	164,4
18 248	21 014	24 683	26 651	22 878	22,3	0,3	4,0	11,8	0,0	164,8
10 759	11 888	15 840	17 770	14 017	11,3	0,3	1,8	34,0	0,0	162,3
13 386	14 263	16 091	17 830	15 274	13,7	0,8	10,6	6,1	0,0	165,9
13 323	14 556	25 578	29 197	19 987	13,9	0,4	15,4	12,0	0,3	163,7
18 455	22 167	32 171	34 539	26 945	6,4	0,4	22,7	5,0	1,0	161,5
13 871	14 903	25 816	30 232	21 096	7,7	2,3	16,7	7,7	0,3	172,9
15 580	17 343	22 976	25 663	20 327	14,5	1,0	8,7	5,6	0,7	168,9
14 781	15 963	19 099	21 179	17 730	14,4	0,2	5,6	13,3	0,0	167,0
19 027	21 372	25 094	26 691	23 153	13,9	0,2	2,5	17,3	0,0	163,0
16 084	16 945	23 228	25 933	20 436	3,3	0,7	0,6	22,0	1,0	164,0
14 684	17 037	25 566	29 863	21 513	13,9	0,6	5,3	13,8	0,0	167,5
16 143	19 092	30 014	34 502	25 378	13,0	0,9	10,2	14,0	0,4	170,1
10 872	13 209	22 176	27 213	18 323	13,8	2,1	11,5	9,0	0,0	172,9
12 729	16 452	23 215	26 308	19 890	8,1	1,7	4,9	12,5	0,0	168,4
12 439	12 911	14 770	16 410	14 100	4,5	1,1	0,0	17,4	0,0	163,6
13 738	15 070	20 262	25 224	18 527	9,3	0,6	5,8	14,6	0,0	165,2

Revidované výsledky ke dni 8. 6. 2010

### Hrubá měsíční mzda a její složky, diference, placená doba podle podskupin zaměstnání KZAM-R

kraj: Jihomoravský

Podskupiny zaměstnání KZAM-R	Počet zaměstnanců přepočtený podle placených měsíců	Medián
		Kč/měs
8240 Obsluha automatických nebo poloautomatických dřevoobráběcích strojů	73	14 907
8251 Obsluha tiskárenských strojů	335	19 796
8254 Obsluha kopírovacích strojů	16	15 647
8261 Obsluha strojů na úpravu vláken, dopřádání a navíjení příze	379	16 626
8262 Obsluha tkacích a pletacích strojů	224	18 033
8264 Obsluha strojů na bělení, barvení, čištění, praní, žehlení textilu	204	15 305
8269 Obsluha ostatních strojů na výrobu textilních, kožešinových a kožených výrobků	292	14 031
8271 Obsluha strojů na zpracování a konzervování masa a ryb	433	15 739
8273 Obsluha strojů na mletí zrn a koření	49	16 050
8274 Obsluha strojů na zpracování mouky, výrobu pečiva, čokolády a cukrovinek	276	18 159
8278 Obsluha strojů na výrobu nápojů	147	13 224
8281 Montážní dělníci montující mechanická zařízení (stroje, vozidla)	1 283	16 063
8282 Montážní dělníci montující elektrická zařízení	1 253	18 233
8283 Montážní dělníci montující elektronická zařízení	807	16 608
8284 Montážní dělníci montující výrobky z kovů, pryže a plastů	845	13 529
8285 Montážní dělníci montující výrobky ze dřeva a podobných materiálů	84	17 018
8287 Montážní dělníci montující výrobky z kombinovaných materiálů	42	14 558
8290 Obsluha jiných stacionárních zařízení a ostatní montážní dělníci	548	15 884
8311 Strojvedoucí	687	30 089
8313 Dělníci zabezpečující sestavování vlaků (brzdaři, výhybkáři)	575	22 043
8321 Řidiči osobních a malých dodávkových automobilů, taxikáři	189	19 187
8323 Řidiči autobusů, trolejbusů a tramvají	1 950	26 673
8324 Řidiči nákladních automobilů a tahačů	2 011	18 511
8326 Řidiči speciálních vozidel	251	21 865
8331 Obsluha zemědělských a lesních strojů	271	15 844
8332 Obsluha zemních a příbuzných strojů	278	20 353
8333 Obsluha jeřábů, zdvihacích a podobných manipulačních zařízení	343	15 356
8334 Obsluha vysokozdvíhacích a ostatních motorových vozíků	1 232	17 690
9132 Pomocníci a uklízeči v kancelářích, hotelích, nemocnicích a jiných zařízeních	1 558	10 402
9141 Domovníci, správci domu	130	12 182
9151 Poslíčci, nosiči zavazadel a doručovatelé	14	26 839
9152 Vrátní, hlídači, uváděči a šatnářky	602	11 028
9161 Sběrači odpadků, popeláři	161	16 572
9162 Metaři, čistíči záchodků, žump, kanálů a podobných zařízení	63	19 093
9211 Pomocní a nekvalifikovaní dělníci v zemědělství	48	13 563
9312 Pomocní a nekvalifikovaní dělníci na stavbách a údržbě silnic, přehrad	45	20 654
9313 Pomocní a nekvalifikovaní dělníci na stavbách budov	42	18 500
9321 Pomocní a nekvalifikovaní montážní a manipulační dělníci	1 314	14 650
9322 Ruční baliči a pytlouvači	89	14 903
9323 Dělníci nádvorní skupiny (pomocní montéři)	440	16 170
9333 Vazači a nosiči břemen, přístavní dělníci (dokaři)	83	16 522
9339 Pomocní a nekvalifikovaní pracovníci v dopravě, ve skladech, v telekomunikacích	1 667	15 167

### Hrubá měsíční mzda a její složky, diferenciacie, placená doba podle podskupin zaměstnání KZAM-R

kraj: Jihomoravský

Diferenciacie				Průměr	Vybrané složky hrubé měsíční mzdy					Placená doba
1. decil	1. kvartil	3. kvartil	9. decil		prémie a odměny	příplatky za přesčas	příplatky ostatní	náhrady	odměny za pohotovost	
Kč/měs	Kč/měs	Kč/měs	Kč/měs	Kč/měs	%	%	%	%	%	hod/měs
12 423	13 461	18 299	28 114	17 172	7,5	2,1	3,6	8,1	0,0	170,6
12 914	16 197	25 457	36 061	22 201	10,8	1,4	12,2	8,7	0,0	166,9
11 208	12 045	16 960	19 334	15 096	3,2	0,0	0,0	8,9	0,0	167,8
14 489	15 538	17 500	18 421	16 571	14,9	1,2	8,3	23,2	0,0	175,4
13 719	16 412	19 582	20 487	17 650	11,5	1,2	5,7	25,1	0,0	175,5
12 469	13 571	17 411	19 783	15 718	14,2	0,2	6,0	26,8	0,0	162,6
12 638	13 345	14 993	16 365	14 272	15,6	0,7	15,5	6,1	0,0	165,1
12 470	13 252	19 014	21 901	16 638	13,1	0,4	9,2	8,3	0,0	163,0
13 832	15 145	19 357	21 237	16 998	12,8	2,4	4,4	7,6	0,0	189,0
14 397	16 464	20 644	25 225	18 991	26,3	2,7	10,9	8,4	0,0	179,8
10 288	11 224	22 178	25 838	16 287	8,1	0,2	5,4	7,4	0,0	169,1
13 406	14 239	19 231	26 808	18 316	13,4	1,0	3,1	16,4	0,0	166,5
14 240	16 852	21 841	27 304	19 767	18,8	0,3	3,4	15,8	0,0	165,6
11 277	13 764	17 659	19 630	16 357	11,7	0,7	5,9	10,8	0,0	163,7
10 884	12 002	16 761	18 997	14 463	5,2	0,2	10,2	8,9	0,0	164,1
14 014	15 322	17 785	20 638	17 241	3,3	1,3	4,1	5,6	0,0	175,8
11 604	13 304	19 693	24 791	16 518	5,3	0,5	1,9	26,6	3,1	162,4
13 666	14 715	17 489	19 428	16 543	9,5	0,4	2,5	13,2	0,0	163,3
24 070	28 425	32 079	34 483	29 817	4,4	1,6	16,2	10,3	0,1	163,9
20 028	20 897	23 475	25 677	22 389	3,7	0,7	16,2	8,9	0,0	159,2
14 283	16 750	23 050	27 892	20 464	14,0	1,5	3,8	8,4	0,1	175,4
17 629	20 804	29 988	32 929	25 791	2,0	2,6	15,8	6,9	0,0	187,8
12 672	13 946	21 936	25 606	18 780	13,1	1,9	5,3	9,6	0,4	178,9
17 000	19 911	25 172	28 777	22 616	20,4	2,1	5,4	11,2	1,2	177,6
12 835	14 080	19 442	23 550	17 152	5,8	1,3	2,5	15,8	0,2	177,4
15 452	17 324	23 093	27 378	20 933	13,7	1,1	2,4	18,3	0,8	168,4
11 304	12 850	18 491	21 715	16 116	12,0	1,0	8,1	11,0	0,1	167,8
13 808	15 408	20 618	23 380	18 405	15,9	0,7	3,3	10,1	0,0	167,0
8 418	9 315	12 402	14 634	11 209	7,1	0,3	2,0	7,0	0,0	170,0
9 698	10 279	16 971	22 240	14 463	6,5	0,4	2,9	6,9	0,3	171,9
13 083	13 334	28 251	29 132	23 803	1,3	0,6	8,6	8,3	0,0	175,4
8 286	9 397	13 085	15 627	11 542	5,4	1,1	11,6	6,6	0,0	172,6
13 144	15 897	17 840	19 728	16 889	27,6	1,3	9,4	9,3	0,9	172,6
13 664	17 146	21 333	23 611	19 028	16,3	1,3	4,6	9,1	2,0	165,4
11 188	12 291	15 760	18 917	14 391	3,9	0,8	5,6	10,4	0,0	185,7
14 583	17 703	25 315	29 384	21 326	13,2	4,5	11,2	5,7	0,8	191,8
12 679	14 880	20 739	27 309	18 607	33,2	0,3	4,2	14,4	0,1	169,7
10 801	12 632	16 740	19 485	15 071	9,8	0,8	4,2	10,1	0,0	168,4
10 310	12 668	18 328	20 823	15 720	13,6	0,6	2,9	12,3	0,0	162,1
10 169	12 084	18 577	20 515	15 687	12,3	0,9	6,6	8,9	0,0	170,6
12 550	15 405	17 415	18 493	16 314	12,9	1,3	1,8	9,7	0,0	169,5
11 640	13 196	17 968	21 204	16 047	12,8	0,8	3,7	8,7	0,1	168,8



Revidované výsledky ke dni 8. 6. 2010

**Průměrná měsíční odpracovaná a neodpracovaná doba zaměstnanců  
podle podskupin zaměstnání KZAM-R**

kraj: Jihomoravský

Podskupiny zaměstnání KZAM-R	Počet zaměstnanců přečtený podle eviden. měsíců	Odpracovaná doba		Neodpracovaná doba		
		celkem	z toho přesčas	celkem	z toho	
					nemoc	dovolená
		hod/měs	hod/měs	hod/měs	hod/měs	hod/měs
1210 Ředitelé a prezidenti velkých organizací, podniků	327	155,2	0,2	13,2	0,2	11,1
1221 Ved. pracovníci v zemědělství, lesnictví, rybář. a mysliv.	121	154,5	4,4	16,3	4,0	9,1
1222 Vedoucí pracovníci v průmyslu (ve výrobě)	650	150,0	1,3	17,1	1,7	11,2
1223 Vedoucí pracovníci ve stavebnictví a zeměměřičtví	247	152,8	1,8	18,5	1,0	16,0
1224 Vedoucí pracovníci ve velkoobchodě a v maloobchodě	1 187	155,2	2,4	17,9	3,8	11,8
1225 Vedoucí pracovníci v restauracích a hotelích	22	158,6	1,0	11,6	0,0	9,1
1226 Ved. pracovníci v dopr., skladování, telekom. a na pošt. úř.	447	146,2	1,1	17,1	2,1	12,0
1227 Ved. prac. v organ.zaměřených na poskytování obch.služ.	266	153,9	0,0	15,2	1,2	11,3
1228 Ved.prac. v pečovatel., úklidových a podobných službách	67	159,4	0,7	11,6	1,2	7,9
1229 Ved. pracovních dílčích celků jinde neuved. (kult.,zdrav.)	373	154,1	1,1	15,9	1,8	10,3
1231 Vedoucí pracovníci finančních a hospodářských útvarů	493	151,6	0,4	16,2	0,8	11,4
1232 Ved. prac. personálních útvarů a útvarů průmysl. vztahů	165	152,2	0,6	15,8	1,2	10,9
1233 Vedoucí pracovníci obytných útvarů (vč. průzkumu trhu)	459	151,2	0,5	16,0	1,0	11,6
1234 Ved. prac. reklamních útvarů a útvarů pro styk s veřejností	58	154,9	0,9	12,5	0,3	9,5
1235 Vedoucí pracovníci zásobovacích útvarů	240	151,6	1,1	17,0	1,8	11,5
1236 Vedoucí pracovníci výpočetních útvarů	110	151,9	0,3	14,8	1,1	10,8
1237 Vedoucí pracovníci výzkumných a vývojových útvarů	293	153,2	0,2	15,2	1,1	11,2
1239 Vedoucí pracovníci ostatních útvarů jinde neuvedení	557	150,2	0,4	17,1	1,7	11,1
1311 Vedoucí, ředitelé v zemědělství, lesnictví, rybářství	37	157,3	0,0	13,4	2,3	8,5
1312 Vedoucí, ředitelé v průmyslu (ve výrobě)	196	153,2	1,4	13,8	0,3	10,4
1313 Vedoucí, ředitelé ve stavebnictví a zeměměřičtví	74	154,1	0,9	16,9	0,9	14,3
1314 Vedoucí, ředitelé ve velkoobchodu a maloobchodu	877	155,5	2,7	17,7	2,9	11,5
1315 Vedoucí, ředitelé v restauracích a hotelích	55	153,4	0,2	15,7	3,5	9,8
1316 Vedoucí v dopravě, sklad., telekomun. a na pošt. úřadech	181	146,9	0,7	17,4	3,0	11,3
1317 Ved., ředitelé v podnicích poskytujících obchodní služby	99	155,3	0,0	18,2	2,0	11,1
1318 Vedoucí, ředitelé pečovatelských, úklidových a pod. služ.	20	156,9	1,6	12,7	0,7	10,9
1319 Vedoucí, ředitelé malých organizací ostatní (kult.,zdrav.)	80	155,7	0,6	14,6	1,0	11,1
2111 Fyzikové a astronomové	23	154,3	0,3	16,8	3,8	11,5
2113 Chemici	131	146,2	0,3	18,5	2,3	10,1
2114 Geologové, geofyzici, geodeti, hydrologové apod.	110	150,7	0,5	16,7	1,9	11,3
2119 Ostatní vědci a odborníci v příbuz. oborech jinde neuved.	379	155,7	1,0	12,9	1,6	10,0
2121 Matematici a odborníci v příbuzných oborech	83	151,7	0,2	19,1	0,7	14,9
2131 Projektanti a analytici výpočetních systémů	178	155,4	0,6	14,3	1,3	10,0
2132 Programátoři	2 098	156,7	2,5	14,4	2,6	10,1
2139 Ostatní odborníci zabývající se výp. tech. jinde neuvedení	763	155,4	1,1	14,7	1,8	10,4
2141 Hlavní architekti, architekti a plánovači měst, urbanisté	21	151,5	0,0	19,2	1,7	15,5
2142 Projektanti staveb a areálů, stavební inženýři	613	150,5	0,6	16,7	1,9	12,1
2143 Projektanti elektrotechnických zařízení, elektroinženýři	464	150,5	0,9	16,3	1,9	9,8
2144 Projektanti elektronických syst. a telekomunikačních sítí	274	153,5	3,5	16,2	1,5	10,8
2145 Projektanti a konstruktéři strojních zařiz., strojní inženýři	926	150,1	1,0	16,8	2,6	9,8
2146 Chemičtí inženýři, technologové	87	152,2	0,1	14,4	2,6	9,3
2147 Důlní a hutní inženýři, technologové, metalurgové	17	151,3	5,0	16,2	0,9	13,1
2149 Ostatní architekti, projektanti, konstrukt.a techn.inženýři	527	150,7	1,0	18,1	2,1	11,3
2211 Bakteriologové, biologové, ekologové, zoologové	44	149,4	1,1	15,5	1,7	9,8



Revidované výsledky ke dni 8. 6. 2010

**Průměrná měsíční odpracovaná a neodpracovaná doba zaměstnanců  
podle podskupin zaměstnání KZAM-R**

kraj: Jihomoravský

Podskupiny zaměstnání KZAM-R	Počet zaměstnanců přečtený podle eviden. měsíců	Odpracovaná doba		Neodpracovaná doba		
		celkem	z toho přesčas	celkem	z toho	
					nemoc	dovolená
		hod/měs	hod/měs	hod/měs	hod/měs	hod/měs
2212 Farmakologové, anatomové, biochemici, fyziolog., patolog.	30	152,5	0,5	16,6	2,7	12,0
2213 Agronomové, šlechtitelé a odborníci v příbuzných oborech	162	156,3	0,0	16,7	3,0	11,4
2221 Lékaři, ordináři (kromě zubních lékařů)	108	154,7	4,1	18,6	3,7	10,7
2223 Veterinární lékaři	30	161,9	0,4	9,2	2,0	7,0
2224 Farmaceuti, magistři v lékárně, lékárníci	53	161,7	5,5	14,8	2,4	9,9
2311 Vědeckopedagogičtí pracovníci	3 249	156,4	0,1	15,0	1,1	12,4
2359 Ost.odb.pedagogičtí prac.jinde neuvedení (odb.instruktoři)	32	156,6	0,2	14,4	0,9	9,9
2411 Odborní pracov. na úseku účetnictví, financí, daní, apod.	824	154,6	1,1	14,8	2,2	9,2
2412 Odbor. pracovníci na úseku zaměstnaneckých, pers. věcí	290	152,2	0,3	16,8	2,8	10,0
2413 Odborní pracovníci v bankovníctví a pojišťovnictví	1 445	152,8	0,3	19,0	3,9	11,2
2419 Ostatní odborní pracovníci v oblasti podnikání	611	150,6	0,4	15,9	1,9	10,1
2421 Právníci, právní poradci (mimo advokacie a soudnictví)	140	152,7	0,1	14,5	1,1	10,3
2429 Ostatní odborníci v právní oblasti jinde neuvedení	11	155,9	0,0	10,5	0,0	7,4
2432 Odborní pracovníci knihoven (kromě řadových)	18	155,4	0,0	11,1	2,2	7,2
2433 Odborní pracovníci v informacích (např. vti)	44	152,0	4,0	20,3	4,8	12,2
2441 Ekonomové - vědecktí pracovníci, specialisté, experti	429	152,5	0,4	15,5	1,8	10,6
2447 Tlumočníci a překladatelé	12	152,2	2,4	17,2	3,2	12,2
2451 Spisovatelé, autoři, kritikové, novináři, redaktoři	147	156,4	0,0	14,9	1,8	10,5
2452 Sochaři, malíři, umělečtí restaurátoři, grafici a výtvarníci	13	153,7	0,7	16,6	4,8	9,9
2455 Režiséři, scenáristé, dramaturgové divadla, filmu, rozhlasu	25	156,9	1,4	13,4	2,5	8,5
2470 Odborní administrativní pracovníci jinde neuvedení	723	154,3	0,3	15,3	2,2	11,2
3111 Technici ve fyzikálních a příbuzných oborech	107	152,6	0,7	13,8	0,8	8,8
3112 Stavební technici	1 099	148,1	1,6	19,9	2,4	14,2
3113 Elektrotechnici	1 017	149,3	2,9	15,4	1,7	9,8
3114 Elektronici a technici v radiokomunikacích a telekomunik.	486	154,6	4,4	16,1	2,4	10,4
3115 Strojírenští technici	1 830	144,9	2,5	21,1	4,3	11,2
3116 Chemičtí technici	296	146,1	2,3	17,6	1,2	11,3
3117 Důlní a hutní technici	154	150,4	4,3	16,4	1,3	12,0
3118 Technici v kartografii, kresličtí a zeměměřiči	391	146,1	1,0	19,3	3,1	11,1
3119 Ostatní techničtí pracovníci jinde neuvedení	2 677	151,1	1,9	17,1	2,4	10,7
3121 Poradci ve výpočetní technice	485	152,6	1,1	17,7	3,0	11,5
3122 Operátoři a obsluha výpočetní techniky	415	153,8	1,5	15,0	2,3	10,2
3123 Operátoři průmyslových robotů, nc strojů	208	144,7	6,1	23,8	6,1	11,7
3129 Ostatní technici ve výpočetní technice jinde neuvedení	90	151,4	0,5	16,1	3,5	9,7
3132 Obsluha zařiz. pro záznam zvuku, obrazu, operátoři kamery	75	153,1	0,7	13,6	0,7	10,6
3133 Obsluha vysílacího a telekomunikačního zařízení	51	150,5	2,7	17,1	6,6	7,4
3151 Kolaudační technici a technici protipožární ochrany	35	149,4	1,8	15,1	3,1	9,2
3152 Bezpečnostní tech.a tech. pro kontrolu zdravotní nezávad.	522	151,0	2,2	15,5	2,8	9,0
3160 Technici železničního provozu	652	148,6	4,5	13,0	2,1	7,8
3211 Technici a laboranti v oblasti biologie a v příbuz. oborech	299	153,8	0,7	16,5	5,3	9,2
3212 Technici v agronomii, v lesnictví a v zemědělství	397	154,8	0,3	16,2	2,6	9,8
3228 Farmaceutičtí asistenti	52	153,8	1,1	16,7	3,2	9,7
3231 Ošetřovatelé, všeobecné zdravotní sestry	137	148,0	1,3	17,3	3,1	10,4
3342 Pedagogové v oblasti dalšího vzdělávání	36	156,6	0,0	15,0	1,2	7,5

Revidované výsledky ke dni 8. 6. 2010

**Průměrná měsíční odpracovaná a neodpracovaná doba zaměstnanců  
podle podskupin zaměstnání KZAM-R**

kraj: Jihomoravský

Podskupiny zaměstnání KZAM-R	Počet zaměstnanců přečtený podle eviden. měsíců	Odpracovaná doba		Neodpracovaná doba		
		celkem	z toho přesčas	celkem	z toho	
					nemoc	dovolená
		hod/měs	hod/měs	hod/měs	hod/měs	hod/měs
3411 Zprostředkovatelé finanč. transakcí, obchodu s cen. papíry	252	153,7	0,8	15,5	2,3	10,9
3412 Pojišťovací agenti	438	152,6	0,1	19,7	3,9	11,3
3414 Konzultanti a organizátoři zájezdů	49	155,0	1,7	16,6	4,7	9,3
3415 Obchodní cestující, prof. poradci v obchodě, obch.zástupci	1 172	151,6	0,8	16,9	3,1	11,2
3416 Nákupčí	854	147,9	1,0	19,2	2,1	11,6
3417 Odhadci a zbožiznalci	72	157,0	1,4	15,8	3,4	9,5
3419 Ostatní pracovníci - obchodní zprostředkovatelé jinde n.	51	155,7	0,1	13,5	1,2	11,8
3421 Obchodní agenti	1 159	149,3	0,5	17,2	2,9	10,5
3422 Odbytoví a přepravní agenti	1 102	150,0	2,8	18,1	3,7	10,9
3423 Zprostředkovatelé práce a agenti pracovních úřadů	23	152,9	0,0	17,9	2,7	12,5
3429 Ostatní obchodní agenti a makléři jinde neuvedení	29	151,2	0,3	17,0	0,9	12,2
3431 Odborné sekretářky, sekretáři	594	150,9	0,2	18,8	3,8	11,8
3433 Prac. v oblasti účetnictví,fakturace,rozpočet., kalkulace	2 750	152,6	1,0	15,7	2,7	9,3
3434 Pracovníci v oblasti statistiky a matematiky	63	153,3	0,5	12,2	1,3	7,1
3435 Pracovníci v oblasti práce a mezd (kromě účetních)	133	153,9	3,0	16,5	3,3	9,2
3436 Referenti osobních oddělení	262	148,2	0,2	18,1	3,3	10,5
3439 Ostatní odborní administrativní pracovníci jinde neuvedení	1 931	150,7	0,5	18,2	3,8	10,6
3449 Ostatní celní a daňoví pracovníci a prac. v příb. oborech	61	154,1	0,2	16,7	2,0	8,4
3453 Detektivové, kriminalisté	15	138,3	2,4	30,7	21,8	5,9
3471 Aranžéři, průmysloví a komerční návrháři,bytoví architekti	89	150,3	0,7	19,4	6,0	10,8
3479 Ostatní pracovníci umění a zábavy jinde neuvedení	18	157,4	3,7	14,6	2,6	10,6
4112 Kancelářští pracovníci a obsluha zařiz. na zpracování textu	64	151,0	0,3	16,6	3,7	9,3
4113 Pracovníci přípravy dat výpočetní techniky	221	152,9	0,3	18,2	5,0	10,5
4115 Sekretářky, sekretáři	1 119	151,4	0,7	18,4	4,1	10,6
4121 Nižší účetní	294	151,7	0,7	16,7	2,2	9,7
4122 Nižší statistici	20	147,8	0,0	18,0	5,9	9,4
4123 Nižší finanční, daňoví úředníci a úředníci v příb. oborech	239	150,2	0,0	18,6	5,2	9,0
4131 Úředníci ve skladech	2 088	150,7	2,9	19,0	4,4	10,9
4132 Úředníci ve výrobě (např. výrobní plánovači)	340	145,8	2,0	21,1	3,1	10,8
4133 Úředníci v dopravě a v přepravě (dispečeri, kontr. apod.)	434	149,0	4,5	18,5	5,4	10,0
4141 Řadoví knihovníci, archiváři, evidenční pracovníci	97	150,0	0,0	18,6	3,6	10,9
4142 Poštovní doručovatelé, úředníci v třídárnách	1 726	142,1	2,5	21,4	6,2	11,3
4143 Korektoři, kódovači a pracovníci v příbuzných oborech	14	145,3	0,0	15,8	5,6	4,5
4190 Ostatní nižší úředníci jinde neuvedení	186	153,0	0,6	16,4	1,5	9,6
4211 Pokladníci (v bankách, pojišťov., spořitelnách, na poště)	444	151,5	1,3	16,4	3,4	10,3
4212 Úředníci na přepážkách a směnárníci	1 166	143,2	0,6	19,5	4,8	11,3
4213 Pokladníci v obchodě, společném stravování apod.	1 696	150,3	1,4	20,5	6,4	11,8
4214 Prodavači vstupenek, jízdenek apod.	255	143,2	3,5	19,2	4,1	12,1
4215 Bookmakeři, krupiéři a úředníci sázkových kanceláří	304	151,6	3,4	11,4	2,1	7,3
4216 Inkasisté (výběrčí dluhů)	45	140,3	2,9	23,6	9,1	11,1
4222 Recepční	141	150,3	1,7	17,8	3,2	11,3
4223 Telefonisté	209	145,1	1,6	22,8	6,9	11,0
4224 Informátoři	217	147,0	0,7	25,1	9,9	11,5
5112 Vlakvedoucí, vlakové čety, průvodčí (vč.palub. průvodčí)	309	143,1	10,2	21,6	6,5	12,0

Revidované výsledky ke dni 8. 6. 2010

**Průměrná měsíční odpracovaná a neodpracovaná doba zaměstnanců  
podle podskupin zaměstnání KZAM-R**

kraj: Jihomoravský

Podskupiny zaměstnání KZAM-R	Počet zaměstnanců přečtený podle eviden. měsíců	Odpracovaná doba		Neodpracovaná doba		
		celkem	z toho přesčas	celkem	z toho	
					nemoc	dovolená
		hod/měs	hod/měs	hod/měs	hod/měs	hod/měs
5121 Pracovníci dohlížející nad obsluh. personálem, hospodyně	100	155,5	3,8	14,3	3,4	9,4
5122 Kuchaři	611	153,0	1,8	17,2	5,2	9,7
5123 Čišníci, servírky	254	158,2	6,6	14,5	3,5	9,8
5149 Ostatní pracovníci zajišťující osobní služby jinde neuved.	12	145,2	2,2	16,7	1,2	11,9
5161 Hasiči, požárníci	96	150,4	8,4	18,6	1,4	13,9
5169 Ostatní pracovníci ochrany a ostrahy jinde neuvedení	1 926	159,1	4,8	13,6	4,2	8,0
5211 Prodavači v obchodech	5 389	151,9	1,3	19,4	6,1	10,6
5212 Předváděči zboží	20	156,0	0,9	15,6	4,1	10,1
5220 Prodavači ve stáncích a na tržištích	14	158,0	0,3	11,8	0,0	11,2
6111 Pěstitelé polních plodin	40	153,7	2,7	18,6	1,6	12,9
6112 Ovocnáři, vinaři, a ostatní pěst. plodin rost. na stromech	73	147,5	2,9	24,6	10,8	9,7
6113 Zahradníci a pěstitelé zahradních plodin a sazenic	111	151,0	6,8	23,1	11,0	7,6
6121 Chovatelé hospodářských zvířat (kromě drůbeže a včel)	252	164,4	12,0	20,8	7,1	13,0
6122 Chovatelé drůbeže	30	166,0	12,9	17,4	6,9	9,8
6129 Ostatní chovatelé, ošetřovatelé zvířat jinde neuvedení	34	163,0	6,0	12,1	1,2	8,6
6141 Dělníci pro pěstění a ošetřování lesa	71	142,8	0,7	26,7	3,0	11,4
6142 Dělníci pro těžbu dřeva (kromě obsluhy pojezdných zařiz.)	104	150,0	1,6	21,0	3,7	9,0
7122 Zedníci, kameníci, omítkáři	780	137,4	10,3	35,7	9,3	19,0
7123 Betonáři, děl.specializovaní na pokládání beton. povrchů	164	129,8	6,4	39,0	9,9	22,7
7124 Tesaři a truhláři	303	133,5	10,2	38,5	10,0	19,3
7125 Stavební montážníci	110	125,1	6,8	43,2	11,8	19,4
7126 Asfaltěři, dlaždiči	30	100,0	1,3	72,0	20,4	22,8
7129 Ostatní stavební děl. stav. výroby a prac. v ost. oborech	573	127,0	8,0	41,6	9,5	18,7
7134 Izolatéři	19	134,9	9,4	42,7	16,0	22,4
7136 Instalatéři, potrubáři, stavební zámečníci, klempíři	862	149,1	6,9	21,8	5,0	10,8
7137 Stavební a provozní elektrikáři	244	150,4	7,1	21,9	3,8	13,5
7139 Ostatní dělníci zajišťující dokončovací stavební práce	24	145,7	4,3	23,6	5,7	12,7
7141 Malíři a tapetáři	27	154,3	12,5	25,8	13,6	9,2
7142 Lakýrníci a pracovníci v příbuzných oborech	255	137,3	5,0	30,4	7,1	12,9
7211 Formíři a jádraři	336	134,3	1,9	28,6	7,2	16,9
7212 Svářeči, řezači plamenem a páječi	874	134,7	4,8	33,0	6,9	12,5
7213 Výrobci a opraváři výrobků a dílů z plechů	227	145,1	6,7	25,2	7,7	11,8
7214 Montéři kovových konstrukcí	50	153,6	6,0	15,3	1,1	8,4
7215 Montéři lan a zdvihacích zařiz. (např. na lodích, letadel)	43	180,6	31,7	16,1	0,1	11,8
7221 Kováři, obsluha kovacích lisů, obsluha bucharů	294	137,9	1,0	25,9	6,9	9,5
7222 Nástrojaři, kovomodeláři, kovodělníci, zámečníci	3 165	140,9	5,3	27,2	6,1	12,1
7223 Seřizovači a obsluha obráběcích strojů	1 831	136,3	4,6	31,8	6,1	12,3
7224 Brusiči, leštiči a ostříči nástrojů	363	132,1	4,6	34,8	8,9	14,1
7231 Mechanici a opraváři motorových vozidel	592	148,9	4,8	21,5	5,5	10,3
7234 Mechanici a opraváři kolejových vozidel	539	143,9	3,1	17,9	5,6	8,7
7235 Mechanici obráběcích, zemědělských strojů a prům. zařiz.	905	143,8	5,3	26,5	4,3	14,1
7239 Ostatní mechanici a opraváři strojů a zařízení bez elektro	435	134,7	2,1	32,3	5,2	13,0
7241 Elektromech.a seřizovači různých typů elektrických zařiz.	3 789	145,9	4,4	22,6	5,5	11,7
7242 Mechanici, opraváři a seřizovači elektr. částí aut, letadel	243	145,6	1,9	16,7	4,6	8,4

Revidované výsledky ke dni 8. 6. 2010

**Průměrná měsíční odpracovaná a neodpracovaná doba zaměstnanců  
podle podskupin zaměstnání KZAM-R**

kraj: Jihomoravský

Podskupiny zaměstnání KZAM-R	Počet zaměstnanců přečtený podle eviden. měsíců	Odpracovaná doba		Neodpracovaná doba		
		celkem	z toho přesčas	celkem	z toho	
					nemoc	dovolená
		hod/měs	hod/měs	hod/měs	hod/měs	hod/měs
7243 Mechanici, seřizovači, opraváři elektronických zařízení	239	145,3	3,3	19,3	2,4	11,2
7244 Telefonní a telegrafní mechanici, montéři a opraváři	25	146,9	1,7	17,9	1,1	14,0
7246 Montéři a opraváři silnoproudých elektrických vedení	318	144,4	4,8	19,3	3,5	11,1
7247 Montéři a opraváři slaboproudých elektrických vedení	45	153,8	4,3	15,5	0,2	10,2
7311 Výrobci, mechanici a opraváři přesných přístrojů a zařízení	120	147,8	4,3	20,5	2,9	12,3
7321 Výrobci hrnčířského, porcelán. zboží, žáruvzdor. výrobků	656	139,8	1,9	25,4	5,3	15,1
7324 Malíři skla a keramiky a pracovníci v příbuzných oborech	25	138,6	6,1	25,5	10,0	11,5
7345 Knihvazači a pracovníci v příbuzných oborech	36	145,8	3,9	22,4	8,7	9,4
7346 Sítotiskaři, deskotiskaři a textilní tiskaři	35	120,1	1,4	18,9	8,2	5,7
7411 Zpracovatelé masa, ryb vč. uzenářů a konzerv. masa a ryb	263	148,8	3,7	20,1	7,5	11,0
7412 Zpracovatelé pekárenských a cukrářských výrobků	359	153,0	5,7	21,2	6,3	13,0
7414 Konzervovači ovoce, zeleniny a příbuzných produktů	111	145,7	4,5	18,8	7,4	7,3
7419 Ostatní zpracovatelé - výrobci potravinářských výrobků	95	151,8	2,3	18,4	6,1	9,9
7421 Impregnační a úpraváři dřeva	44	142,2	0,3	22,0	9,3	6,8
7422 Uměleč. truhláři, řezbáři, výrobci a oprav.výrobků ze dřeva	316	153,5	3,6	16,4	4,4	8,9
7423 Seřizovači a seřizov.-obsluhovači dřevoobráběcích strojů	92	153,5	3,0	13,8	3,7	6,4
7431 Kvalifikovaní dělníci připravující přírodní vlákna	104	143,4	2,7	17,6	5,4	7,8
7436 Švadleny, vyšivači a pracovníci v příbuzných oborech	161	145,7	1,8	16,7	6,7	6,6
7437 Čalouníci a pracovníci v příb. oborech (vč.autočalouníků)	26	132,2	1,3	30,9	5,0	11,1
7439 Ostatní dělníci při výrobě textilu, oděvu a výrobků z kůží	344	136,8	3,6	31,4	10,1	10,1
7442 Obuvníci, vč. opravářů obuvi (kromě strojních obuvníků)	60	141,2	6,2	29,0	8,9	11,9
8111 Obsluha důlního zařízení a razících štítů	197	155,6	21,6	28,2	10,2	14,1
8112 Obsluha zařízení pro úpravu rudných a nerudných surovin	35	143,2	3,4	21,5	3,4	11,4
8113 Vrtaři, jeřábníci při ropných nebo plynových vrtech	188	149,7	3,8	14,5	3,5	9,1
8122 Obsluha zařízení ve slévárenství (taviči, slévači)	642	138,1	3,6	30,0	7,8	10,6
8123 Obsluha zařízení na tepelné zpracování kovů	124	145,0	9,7	28,7	6,2	12,0
8125 Obsluha zařízení na tváření kovů ve válcovnách	217	142,2	6,5	24,6	6,6	12,1
8131 Obsluha pecí na výrobu skla a keramiky	227	142,6	3,1	21,7	5,8	12,7
8139 Obsluha ostatních zařízení na výrobu skla a keramiky	652	138,7	1,4	26,1	3,4	15,3
8141 Obsluha pily a jiného zařízení na zpracování dřeva	270	96,0	1,5	66,4	3,6	14,5
8149 Obsluha ostatních zařiz.na zpracování dřeva a v papírnách	130	147,5	5,1	18,1	7,5	6,3
8159 Obsluha ostat. zařízení při chemické výrobě jinde neuved.	190	139,0	2,1	24,7	4,2	12,8
8161 Obsluha zařízení při výrobě a rozvodu elektřiny	118	150,5	2,5	11,0	3,4	6,3
8162 Obsluha parních turbín, ohřivačů a motorů	207	157,2	10,1	15,5	2,9	8,8
8163 Obsluha zařízení při úpravě, čištění a rozvodu vody	411	153,5	6,1	15,2	4,8	6,9
8171 Obsluha automatických nebo poloaut. montážních linek	709	139,0	0,7	27,9	6,4	16,0
8172 Obsluha průmyslových robotů	65	119,2	2,4	43,6	10,6	19,9
8180 Obsluha strojů a zařízení pro práce na železničním svršku	211	124,9	7,8	38,2	10,8	19,2
8211 Obsluha automat. nebo poloaut. obráb.strojů (kromě 722)	997	138,6	2,7	28,8	4,9	11,8
8212 Obsluha strojů na výrobu maltovin, vápna, cementu	196	139,4	2,5	30,4	5,3	16,2
8221 Obsluha strojů při farmaceutické výrobě	231	154,3	5,0	18,5	4,5	9,5
8223 Obsluha strojů při konečné úpravě ochranných povlaků	167	140,9	7,2	27,1	5,8	12,3
8231 Obsluha strojů na výrobu pryžových výrobků (např. obuvi)	635	132,1	3,5	31,6	5,0	11,3
8232 Obsluha strojů na výrobu plast. výrobků (vč. laminování)	481	130,6	2,4	34,5	5,6	12,0

Revidované výsledky ke dni 8. 6. 2010

**Průměrná měsíční odpracovaná a neodpracovaná doba zaměstnanců  
podle podskupin zaměstnání KZAM-R**

kraj: Jihomoravský

Podskupiny zaměstnání KZAM-R	Počet zaměstnanců přepracovaný podle eviden. měsíců	Odpracovaná doba		Neodpracovaná doba		
		celkem	z toho přesčas	celkem	z toho	
					nemoc	dovolená
		hod/měs	hod/měs	hod/měs	hod/měs	hod/měs
8240 Obsluha automat. nebo poloautom. dřevoobráběcích strojů	75	151,2	8,9	19,1	5,9	8,8
8251 Obsluha tiskárenských strojů	347	146,6	7,9	19,7	4,9	12,9
8254 Obsluha kopírovacích strojů	17	144,3	0,1	23,5	8,8	12,9
8261 Obsluha strojů na úpravu vláken, dopřádání a navíj. příže	389	128,8	7,2	46,4	4,3	25,0
8262 Obsluha tkacích a pletacích strojů	231	126,3	7,2	49,0	4,2	29,4
8264 Obsluha strojů na bělení, barvení, čištění, praní, žehlení	212	110,6	1,0	51,9	6,0	25,1
8269 Obsluha ost.strojů na výrobu textilních, kožešin. výrobků	306	147,0	3,8	17,8	6,7	7,7
8271 Obsluha strojů na zpracování a konzervování masa a ryb	462	140,8	2,4	22,0	9,2	11,0
8273 Obsluha strojů na mletí zrn a koření	51	169,6	19,8	18,8	6,1	9,8
8274 Obsluha strojů na zpracování mouky, výrobu pečiva	293	155,0	17,7	23,8	8,8	13,0
8278 Obsluha strojů na výrobu nápojů	151	149,8	1,8	19,3	4,5	12,4
8281 Montážní dělníci montující mechanická zařízení (stroje)	1 360	128,4	4,4	37,9	6,2	13,4
8282 Montážní dělníci montující elektrická zařízení	1 304	128,6	1,7	36,9	6,1	12,2
8283 Montážní dělníci montující elektronická zařízení	845	138,0	1,8	25,6	6,2	13,8
8284 Montážní dělníci montující výrobky z kovů, pryže a plastů	884	141,5	1,7	22,5	6,8	9,1
8285 Montážní dělníci montující výrobky ze dřeva a pod. mater.	90	156,4	5,6	19,0	10,8	6,1
8287 Montážní dělníci montující výrobky z kombinovaných mat.	43	109,4	1,7	53,0	3,3	26,2
8290 Obsluha jin.stacionárních zařízení a ost. montážní dělníci	578	134,4	2,3	28,8	7,6	14,4
8311 Strojvedoucí	701	143,5	7,9	20,3	3,1	11,7
8313 Dělníci zabezpeč. sestavování vlaků (brzdaři, výhybkáři)	590	141,0	3,6	18,2	3,9	11,0
8321 Řidiči osobních a malých dodávkov. automobilů, taxikáři	195	155,8	7,1	19,5	4,6	10,5
8323 Řidiči autobusů, trolejbusů a tramvají	2 016	168,0	18,0	19,2	5,5	12,4
8324 Řidiči nákladních automobilů a tahačů	2 088	156,5	11,6	21,9	5,5	12,3
8326 Řidiči speciálních vozidel	256	157,2	12,2	20,2	3,8	13,0
8331 Obsluha zemědělských a lesních strojů	282	150,3	6,4	26,9	6,1	14,3
8332 Obsluha zemních a příbuzných strojů	297	129,9	6,2	38,1	10,5	16,0
8333 Obsluha jeřábů, zdvihacích a podob. manipulačních zařiz.	358	143,7	5,1	23,9	6,1	11,0
8334 Obsluha vysokozdvížných a ostatních motorových vozíků	1 284	142,7	3,5	24,2	5,8	12,7
9132 Pomocníci a uklízeči v kancelář., hotel., nemocnicích ap.	1 617	152,7	1,9	17,2	5,3	8,5
9141 Domovníci, správci domu	135	155,5	1,8	16,4	6,0	8,4
9151 Poslíčci, nosiči zavazadel a doručovatelé	14	150,4	3,5	24,8	6,4	15,0
9152 Vrátní, hlídači, uváděči a šatnářky	621	156,7	5,9	15,8	4,6	9,2
9161 Sběrači odpadků, popeláři	167	152,9	7,9	19,5	6,1	10,9
9162 Metaři, čistíči záchodků, žump, kanálů a podob. zařízení	65	142,7	6,5	22,5	5,1	8,6
9211 Pomocní a nekvalifikovaní dělníci v zemědělství	51	159,8	11,1	25,3	9,3	13,5
9312 Pomocní a nekvalifik. dělníci na stavbách a údržbě silnic	46	172,6	21,6	18,7	4,7	11,8
9313 Pomocní a nekvalifikovaní dělníci na stavbách budov	45	137,7	2,1	32,1	10,0	15,6
9321 Pomocní a nekvalifikovaní montážní a manipulační dělníci	1 431	139,6	3,8	28,7	6,0	10,1
9322 Ruční balíči a pytlotači	91	136,0	2,6	26,1	3,8	11,8
9323 Dělníci nádvorní skupiny (pomocní montéři)	457	148,6	2,2	22,0	5,9	12,2
9333 Vazači a nosiči břemen, přístavní dělníci (dokaři)	87	149,1	6,2	20,1	6,4	10,9
9339 Pomocní a nekvalif. prac. v dopr., ve skladech, v telekom.	1 734	147,6	3,2	21,1	5,9	10,9





# Dodatek

**Technický popis šetření**





## Dodatek – Technický popis šetření

Technický popis šetření přibližuje metodické postupy používané při zpracování podnikatelské sféry Regionální statistiky ceny práce (RSCP-PS). Popis je rozdělen do pěti kapitol: metoda výběru ekonomických subjektů, vstupní údaje, nejdůležitější sledované veličiny, dopočtové metody a definice vybraných pojmů.

### 1. Metoda výběru ekonomických subjektů

Kapitola popisuje základní soubor šetření, strukturu výběrového souboru a postup při výběru ekonomických subjektů (ES).

#### 1.1. Základní soubor

Základním souborem RSCP-PS jsou aktivní ekonomické subjekty z registru ekonomických subjektů Českého statistického úřadu (ČSÚ), které mají 10 a více zaměstnanců a přísluší do podnikatelské sféry a do institucionálních sektorů nefinančních podniků, finančních institucí nebo vládních institucí. Ekonomické subjekty, které přísluší do podnikatelské sféry, odměňují zaměstnance mzdou podle § 109, odst. 2 zákona č. 262/2006 Sb., zákoníku práce, ve znění pozdějších předpisů. Způsob odměňování se zjišťuje pomocí registru „Automatizovaného rozpočtového informačního systému“ (ARIS), který je spravován Ministerstvem financí. Registr ekonomických subjektů (RES) je detailně popsán na internetových stránkách ČSÚ ([www.czso.cz](http://www.czso.cz)).

#### 1.2. Struktura výběrového souboru

Statistické šetření RSCP-PS za 1. čtvrtletí 2009 zahrnuje 3283 ekonomických subjektů, které reprezentují přibližně 1283 tisíc zaměstnanců. Strukturu výběrového souboru RSCP-PS bez non-response (dále jen výběrový soubor) ukazují z různých pohledů pro 1. čtvrtletí 2009 následující tabulky.

<b>Výběrový soubor RSCP podnikatelské sféry</b>			
	<b>RSCP-PS Celkem</b>	<b>RSCP-PS – kraj Jihomoravský</b>	
		<b>se sídlem v kraji</b>	<b>se sídlem mimo kraj</b>
Počet ekonomických subjektů	3 283	361	378
Počet zaměstnanců	1 283 tisíc	88 tisíc	39 tisíc

**Tabulka 1**

<b>Odvětvová skladba výběrového souboru RSCP-PS – kraj Jihomoravský</b>			
<b>Kód CZ-NACE</b>		<b>Počet ekonomických subjektů</b>	
		<b>se sídlem v kraji</b>	<b>se sídlem mimo kraj</b>
A	Zemědělství, lesnictví a rybnářství	21	7
B	Těžba a dobývání	5	5
C	Zpracovatelský průmysl	157	76
D	Výroba a rozvod elektřiny, plynu, tepla	3	7
E	Zásobování vodou, činnosti související s odpady	10	3
F	Stavebnictví	29	16
G	Obchod, opravy motorových vozidel	48	93
H	Doprava a skladování	13	14
I	Ubytování, stravování a pohostinství	10	7
J	Informační a komunikační činnosti	9	35
K	Peněžnictví a pojišťovnictví	9	55
L	Činnosti v oblasti nemovitostí	6	1
M	Profesní, vědecké a technické činnosti	12	16
N	Administrativní a podpůrné činnosti	17	26
O	Veřejná správa, obrana, sociální zabezpečení		8
P	Vzdělávání	6	1
Q	Zdravotní a sociální péče	3	
R	Kulturní, zábavní a rekreační činnosti	3	5
S	Ostatní činnosti		3

**Tabulka 2**

### **1.3. Výběr**

Výběr ekonomických subjektů v RSCP-PS lze charakterizovat jako jednostupňový stratifikovaný výběr. Výběrovými jednotkami jsou ekonomické subjekty, na které se v případě vybrání vztahuje zpravodajská povinnost. Statistickými jednotkami jsou zaměstnanci, kteří jsou nositeli sledovaných statistických znaků. Základní soubor (ZS) je rozdělen do oblastí (strat) podle:

- regionů (krajů),
- velikostních kategorií,
- odvětvových skupin.

Regionem se z hlediska výběru jednotek rozumí kraj ve smyslu ústavního zákona č. 347/1997 Sb. v platném znění. Ke stratifikaci výběrové opory jsou použity tři velikostní kategorie ekonomických subjektů uvedené v tabulce 3 – Velikostní kategorie pro výběr. Stratifikační třídění obsahuje dvanáct odvětvových skupin z vybraných institucionálních sektorů podnikatelské sféry.

Vymezení strat je provedeno na základě podobnosti v charakteru ekonomické činnosti a podobnosti v zaměstnanecké struktuře.

V jednotlivých oblastech ZS, vzniklých jeho rozdělením dle příslušných stratifikačních kritérií, je vybrán stanovený podíl ekonomických subjektů. Největší subjekty s 250 a více zaměstnanci jsou zařazeny do šetření všechny (výběr s pravděpodobností rovnou 1). Menší subjekty s 10 až 249 zaměstnanci jsou vybírány v jednotlivých stratech systematickým náhodným výběrem s nestejnými pravděpodobnostmi bez vracení. Pravděpodobnosti výběru se liší podle velikosti subjektu a jejich výše je určena výběrovým podílem uvedeným v tabulce 3. Výběrový soubor ekonomických subjektů s 10 až 249 zaměstnanci se obměňuje metodou rotujícího panelu s periodou rotace devět let, tzn. k plné obměně dojde za devět let.

Velikostní kategorie pro výběr		
Kategorie	Počet zaměstnanců	Výběrový podíl [%]
1	10 až 49	4,5
2	50 až 249	15
3	250 a více	100

Tabulka 3

## 2. Vstupní údaje

Kapitola popisuje sběr dat do šetření RSCP-PS, nejdůležitější vstupní údaje a používané klasifikace a číselníky.

### 2.1. Sběr dat

Ekonomické subjekty, na které se vztahuje zpravodajská povinnost, vykazují do statistického šetření RSCP-PS údaje o všech zaměstnancích v pracovním poměru. Vybraná zpravodajská jednotka předává data na Ministerstvo práce a sociálních věcí, které je orgánem vykonávajícím státní statistickou službu. Termínem pro předání dat od respondenta je 25. den měsíce následujícího po skončení sledovaného období.

Předávaná data mají formu databázových souborů a obsahují informace o zaměstnavateli a zaměstnancích. U více než 90 % respondentů je zdrojem dat pro šetření mzdový a personální systém. Datové soubory jsou předávány ve více než 90 % případů elektronickou poštou, zbylá část respondentů posílá data na disketu, případně na papírových formulářích.

Pro kontrolu a opravu dat, připravených mzdovým a personálním systémem respondenta, případně pro pořízení vstupních dat, je určen "Lokální pořizovací program ISPV 2009", který se musí před použitím nainstalovat na lokální disk.

Pořizovací program řeší i zabezpečení dat při přenosu od respondenta ke zpracovateli. Používá přitom hybridní šifrování s veřejným a privátním klíčem.

Veřejný klíč je součástí instalace pořizovacího programu, privátní klíč je uložen na interním serveru zpracovatele. Zašifovaná data se ukládají do souboru s formátem S/MIME verze 3.

Pokud se respondenti šetření chtějí vyhnout instalaci programu, je pro ně připraven "Internetový kontrolní program", přes který lze data zaslat z kteréhokoliv počítače připojeného na internet. Tento program taktéž umožňuje kontrolu dat vytvořených mzdovým systémem a jejich zabezpečený přenos ke zpracovateli pomocí certifikovaného šifrovaného komunikačního protokolu https. V tomto programu však není umožněno respondentům provádět opravy dat.

Oba programy jsou volně k dispozici na stránkách [www.ispv.cz](http://www.ispv.cz) v sekci Pro respondenty šetření.

## **2.2. Nejdůležitější vstupní údaje**

Šetření RSCP-PS se čtvrtletní periodicitou monitoruje výdělkovou úroveň a odpracovanou dobu jednotlivých zaměstnání podle klasifikace KZAM-R v České republice.

Hodinový výdělek je přímo zjišťovaný údaj, který je definován v § 351 až § 362 zákona č. 262/2006 Sb., zákoníku práce, ve znění pozdějších předpisů. Obvykle se jedná se o podíl mzdy za práci a odpracované doby za poslední čtvrtletí sledovaného období. Hodinový výdělek je krátkodobým indikátorem výdělkové úrovně.

Hrubá měsíční mzda, vypočtená z hrubé mzdy za sledované období, je druhým indikátorem, který ukazuje výdělkovou úroveň. Hrubá mzda je součtem mzdy za práci, náhrad mzdy a odměn za pracovní pohotovost, které jsou přímo sbíranými položkami. Mzda za práci je definovaná v § 109, odst. 2 zákona č. 262/2006 Sb., zákoníku práce, ve znění pozdějších předpisů. Šetření RSCP-PS sleduje i strukturu hrubé měsíční mzdy, tj. prémie a odměny, příplatky za přesčas, ostatní příplatky, náhrady a odměny za pracovní pohotovost. Hrubá měsíční mzda a její složky se vztahují k celému sledovanému období, které zahrnuje dobu od počátku roku do konce čtvrtletí, za které se šetření provádí.

Šetření RSCP-PS dále sleduje pracovní dobu zaměstnanců. Vstupní věta o zaměstnanci obsahuje odpracovanou dobu od počátku roku a z ní počet přesčasových hodin. Odpracovaná doba u zaměstnanců odměňovaných měsíční mzdou nezahrnuje dobu svátků v jinak pracovních dnech. Věta dále obsahuje celkovou neodpracovanou dobu od počátku roku, z ní počet hodin nemoci a dovolené.

## **2.3. Klasifikace a číselníky**

RSCP-PS používá standardní statistické klasifikace a číselníky (podrobněji popsané na [www.czso.cz](http://www.czso.cz)). Protože je ISPV pod názvem „Čtvrtletní šetření o průměrném výdělku“ součástí programu statistických zjišťování, je použití platných statistických klasifikací závazné jak pro orgán vykonávající státní

statistickou službu, tak pro zpravodajské jednotky poskytující údaje pro statistické zjišťování. RSCP-PS používá následující klasifikace a číselníky:

- KZAM-R**      **Klasifikace zaměstnání;** vydáno sdělením ČSÚ č. 492/2003 Sb. ze dne 18. prosince 2003 o vydání rozšířené Klasifikace zaměstnání KZAM-R.
- CZ-ICSE**      **Klasifikace postavení v zaměstnání;** vydáno sdělením ČSÚ č. 494/2003 Sb. ze dne 18. prosince 2003 o vydání Klasifikace postavení v zaměstnání.
- KKOV**          **Klasifikace kmenových oborů vzdělání;** vydáno sdělením ČSÚ č. 320/2003 Sb. ze dne 9. září 2003 o zavedení Klasifikace kmenových oborů vzdělání. Poslední aktualizace byla provedena k 1. září 2008 sdělením ČSÚ č. 264/2008 Sb. ze dne 10. července 2008 o aktualizaci Klasifikace kmenových oborů vzdělání.
- LAU 1**          **Číselník okresů;** od 1. ledna 2008 je systém statistické klasifikace územních struktur v České republice rozdělen, v souladu se systémem Eurostatu, na dvě části: klasifikace CZ-NUTS, systém LAU (Local Administrative Units). Z hlediska statistiky mají LAU závazný charakter. Jednotky LAU 1 (**dřívější NUTS 4**) jsou v ČR tvořeny okresy. Územní jednotky na úrovni LAU 1 přebírají kódy od dřívějších jednotek NUTS 4. Proti NUTS 4 jsou v LAU 1 následující změny:
- do kódů LAU 1 okresů krajů Vysočina a Jihomoravského se promítá změna kódů NUTS 3 těchto krajů,
  - Praha se na úrovni LAU 1 nečlení.
- CZ-NACE**      **Klasifikace ekonomických činností (CZ-NACE);** vydáno sdělením ČSÚ č. 224/2007 Sb. ze dne 18. září 2007 o zavedení Klasifikace ekonomických činností.
- CZ-GEONOM**   **Klasifikace zemí;** vydáno sdělením ČSÚ č. 487/2003 Sb. ze dne 18. prosince 2003 o vydání Klasifikace zemí. Poslední aktualizace byla provedena k 1. červenci 2005 sdělením ČSÚ č. 243/2005 Sb. ze dne 9. června 2005 o aktualizaci Klasifikace zemí.

### 3. Nejdůležitější sledované veličiny

Kapitola popisuje nejdůležitější sledované veličiny, algoritmy jejich výpočtu a kritéria pro zahrnutí zaměstnanců do dalších výpočtů.

#### 3.1. Hodinový výdělek

Hodinový výdělek je přímo zjišťovaná veličina. Do výpočtu charakteristik hodinového výdělku jsou zařazeni zaměstnanci, kteří byli v evidenčním stavu v posledním dnu sledovaného období.

#### 3.2. Hrubá měsíční mzda

Hrubá měsíční mzda se vztahuje k celému sledovanému období, tedy k 1. čtvrtletí, k 1.-2. čtvrtletí, k 1.-3. čtvrtletí, nebo k 1.-4. čtvrtletí. Na rozdíl od hodinového výdělku musí být hrubá měsíční mzda vypočtena z dalších přímo zjišťovaných mzdových položek a nemzdových plnění.

Hrubá mzda je v RSCP-PS definována jako součet mzdy za práci, náhrady mzdy a odměny za pracovní pohotovost. Hrubá měsíční mzda zaměstnance se vypočte podle vzorce:

$$\text{HMM} = \frac{\text{MZDA} + \text{NAHRADY} + \text{POHOTOV}}{\text{MESPLAC}_{\text{prep}}}$$

kde :

HMM	je hrubá měsíční mzda zaměstnance,
MZDA	je mzda za práci zaměstnance v kumulaci za sledované období (vstupní položka věty o zaměstnanci),
NAHRADY	jsou náhrady mzdy zaměstnance v kumulaci za sledované období (vstupní položka věty o zaměstnanci),
POHOTOV	je odměna za pracovní pohotovost zaměstnance v kumulaci za sledované období (vstupní položka věty o zaměstnanci),
MESPLAC <sub>prep</sub>	je počet přepočtených placených měsíců zaměstnance, tj. počet měsíců, odpovídajících součtu odpracované doby a doby, po kterou pobíral náhrady mzdy.

Počet přepočtených placených měsíců MESPLAC<sub>prep</sub> je roven počtu kalendářních měsíců v případě, že zaměstnanec s plným pracovním úvazkem po celé sledované období pracoval nebo pobíral náhrady mzdy. Pokud zaměstnanec byl v evidenčním stavu kratší dobu než sledované období, bude jeho počet placených měsíců zkrácen poměrem počtu pracovních dnů v evidenčním stavu a ve sledovaném období. Podobně se počet placených měsíců zkrátí, pokud zaměstnanec měl jinou absenci než absenci s náhradou mzdy (např. nemoc), případně měl sjednán kratší pracovní úvazek.

Hrubá měsíční mzda za určitou skupinu zaměstnanců je vážená charakteristika, v níž hrubá měsíční mzda určitého zaměstnance má váhu, odpovídající počtu jeho placených měsíců za sledované období (tzv. váha placené doby). Tento způsob výpočtu umožňuje korektní srovnání mzdové úrovně jednotlivých zaměstnání a srovnávání v čase.

Sestavy s hrubou měsíční mzdou, diferenciací a strukturou hrubé mzdy obsahují také měsíční placenou dobu. Tento údaj ukazuje počet placených hodin (odpracovaná doba a doba náhrad) za placený měsíc a je v souladu s výpočtem hrubé měsíční mzdy.

Pro zahrnutí zaměstnance do výpočtů hrubé měsíční mzdy se uplatňují následující kritéria:

- přepočtený počet placených měsíců zaměstnance je alespoň jeden měsíc,
- stanovená týdenní pracovní doba na dané pracovní místo je alespoň 30 hodin (dle doporučení Eurostatu).

### **3.3. Měsíční odpracovaná a neodpracovaná doba**

Měsíční odpracovaná (resp. neodpracovaná) doba se stejně jako hrubá měsíční mzda vztahuje k celému sledovanému období tj. k 1. čtvrtletí, k 1.-2. čtvrtletí, k 1.-3. čtvrtletí, nebo k 1.-4. čtvrtletí.

Měsíční odpracovaná doba zaměstnance se vypočte podle vzorce:

$$\text{ODPRACD}_{\text{mes}} = \frac{\text{ODPRACD}}{\text{MESEVID}_{\text{prep}}}$$

kde :

- ODPRACD<sub>mes</sub> je měsíční odpracovaná doba zaměstnance,  
 ODPACD je odpracovaná doba zaměstnance v kumulaci za sledované období (vstupní položka věty o zaměstnanci),  
 MESEVID<sub>prep</sub> je počet přepočtených evidenčních měsíců zaměstnance, tj. počet měsíců, odpovídajících délce pracovního úvazku a délce pracovního poměru ve sledovaném období.

Počet přepočtených evidenčních měsíců MESEVID<sub>prep</sub> je roven počtu kalendářních měsíců v případě, že zaměstnanec s plným pracovním úvazkem po celé sledované období byl v pracovním poměru a nebyl na mateřské či rodičovské dovolené. Pokud zaměstnanec byl v evidenčním stavu kratší dobu, než sledované období, bude jeho počet evidenčních měsíců zkrácen poměrem počtu pracovních dnů v evidenčním stavu a ve sledovaném období. Podobně se počet evidenčních měsíců zkrátí, pokud zaměstnanec měl sjednán kratší pracovní úvazek.

Měsíční odpracovaná doba za určitou skupinu zaměstnanců je vážená charakteristika, v níž měsíční odpracovaná doba určitého zaměstnance má váhu, odpovídající počtu jeho evidenčních měsíců ve sledovaném období (tzv. váha

evidenční doby). Pro zahrnutí zaměstnance do výpočtů měsíční odpracované doby se uplatňují stejná kritéria jako u hrubé měsíční mzdy.

Obdobně jako odpracovaná doba se počítají měsíční neodpracovaná doba a také průměrné měsíční údaje o přesčasu, dovolené a nemoci.

## 4. Dopočtové metody

Kapitola dopočtové metody obsahuje řešení neodpovědí a popis metody vážení, hodnocení kvality odhadů a přehled publikovaných tabulek podle použitých vah.

### 4.1. Řešení neodpovědí a metoda vážení

Problém neodpovědí (tzv. non-response) či z dalších důvodů nepoužitelných dat od vybraného ekonomického subjektu je v RSCP-PS řešen metodou historické imputace a metodou upravující podnikové váhy respondentům.

Metoda vážení, používaná v RSCP-PS, umožňuje získat z dat výběrového souboru odhady charakteristik (parametrů) základního souboru. Odhady charakteristik zaměstnanecké populace základního souboru RSCP-PS jsou publikovány ve všech tabulkách s výjimkou tabulek s tříděním podle jednotlivých zaměstnání. Základem podnikových vah jsou váhové koeficienty, které vycházejí z pravděpodobnosti výběru každého ekonomického subjektu. Po úpravě vah z důvodu non-response se získají konečné podnikové váhy pomocí dopočtu na aktuální počet ES v základním souboru v rámci jednotlivých vážících strat. Podnikové váhy zvyšují při výpočtech odhadů význam dat ekonomických subjektů s relativně malým zastoupením ve výběrovém souboru. Relativně nejméně zastoupené jsou ve výběrovém souboru RSCP-PS ekonomické subjekty s 10-49 zaměstnanci, a proto mají největší váhy při výpočtech odhadů.

Výpočet váhy jednotlivých zaměstnanců je závislý na typu tabulky a také na typu publikovaného ukazatele. Přehled všech publikovaných tabulek s uvedením použitých vah je uveden v oddíle 4.3. Váha zaměstnance je součinem vah používaných v daném typu tabulkové sestavy.

Tabulky s tříděním podle podskupin zaměstnání KZAM-R (PS-V5, PS-M5 a PS-T5) obsahují charakteristiky výběrového souboru. Při interpretaci výsledků je nutno mít na zřeteli, že charakteristiky výběrového souboru nelze automaticky pokládat za odhady platné pro celou zaměstnaneckou populaci. Výběrové charakteristiky jsou ovlivněny větším relativním zastoupením velkých ekonomických subjektů ve výběrovém souboru RSCP-PS.



#### 4.2. Kvalita odhadů

Odhadované charakteristiky podléhají dvěma typům chyb – výběrovým chybám a nevýběrovým chybám. Výběrové chyby jsou způsobeny faktorem náhody při pravděpodobnostním výběru RSCP-PS. Hodnoty výběrových chyb není možné z výběrového souboru RSCP-PS dostatečně přesně kvantifikovat, nicméně používaná stratifikace výrazně snižuje jejich výši. Nevýběrové chyby bývají způsobeny především špatnou kvalitou dat předávaných respondenty (neúplné a chybné údaje) a jejich vliv je snižován několikastupňovými kontrolními mechanismy a častými kontakty zpracovatele šetření s respondenty.

#### 4.3. Přehled publikovaných tabulek podle použitých vah

Hodinový výdělek				
Tabulka	Třídící kritérium	Podniková váha	Váha placené doby	Váha evidenční doby
PS-V0	Celý kraj	X		
PS-V1	HL. třídy zaměstnání KZAM-R	X		
PS-V2	Věkové kategorie	X		
PS-V4	Vzdělání	X		
PS-V5	Podskupiny zaměstnání KZAM-R			
PS-V6	Kategorie zaměstnání	X		
PS-V8	Pohlaví	X		

Tabulka 4

Hrubá měsíční mzda				
Tabulka	Třídící kritérium	Podniková váha	Váha placené doby	Váha evidenční doby
PS-M0	Celý kraj	X	X	
PS-M1	HL. třídy zaměstnání KZAM-R	X	X	
PS-M5	Podskupiny zaměstnání KZAM-R		X	

Tabulka 5

Odpracovaná a neodpracovaná doba				
Tabulka	Třídící kritérium	Podniková váha	Váha placené doby	Váha evidenční doby
PS-T5	Podskupiny zaměstnání KZAM-R			X

Tabulka 6

## 5. Definice vybraných pojmů

Ekonomický subjekt	Ekonomický subjekt je právnický subjekt nebo fyzická osoba s postavením podnikatele, zapsaná do registru ekonomických subjektů ČSÚ. Každému ekonomickému subjektu se přiděluje identifikační číslo (IČ).
Organizační jednotka	Z hlediska mzdové statistiky RSCP se dělí ekonomické subjekty na organizační jednotky podle okresu, ve kterém jejich zaměstnanci působí. Organizační jednotku tvoří všichni zaměstnanci ekonomického subjektu, kteří působí ve stejném okrese.
Zpravodajská jednotka	Zpravodajskou jednotkou je právnická osoba, organizační složka státu nebo fyzická osoba, od níž se požaduje poskytnutí údajů ve statistickém zjišťování podle zákona č. 89/1995 Sb., o státní statistické službě, ve znění pozdějších předpisů.
Sledované období	Sledované období je období od začátku roku do konce čtvrtletí, za které se provádí výběrové statistické zjišťování.
Podnikatelská sféra	Do podnikatelské sféry patří subjekty, které odměňují mzdou podle § 109, odst. 2 zákona č. 262/2006 Sb., zákoníku práce, ve znění pozdějších předpisů.
Nepodnikatelská sféra	Do nepodnikatelské sféry patří organizace, které odměňují platem podle § 109, odst. 3 zákona č. 262/2006 Sb., zákoníku práce, ve znění pozdějších předpisů.
Základní soubor	Základním souborem RSCP-PS jsou aktivní ekonomické subjekty podnikatelské sféry z registru ekonomických subjektů ČSÚ, které mají 10 a více zaměstnanců a přísluší do institucionálních sektorů nefinanční podniky, finanční instituce nebo vládní instituce.