



Regionální statistika ceny práce

II. čtvrtletí 2009
Podnikatelská sféra
Jihomoravský kraj

Revidované výsledky ke dni 10. 9. 2010

Copyright - MPSV ČR

Publikace ani její část nesmí být kopírována, rozšiřována a zařazována do informačních systémů v jakékoliv formě (elektronické, mechanické, optické, magnetické aj.) bez písemného souhlasu

Ministerstva práce a sociálních věcí

Zpracovatel: TREXIMA, spol. s r.o., tř. T. Bati 299, 764 21 Zlín - Louky

O b s a h :

Úvod	7
-------------------	---

Výsledková část podnikatelská sféra

Základní metodické přístupy	11
Popis publikovaných tabulek	12

Hodinový výdělek

PS-V0	Hodinový výdělek v podnikatelské sféře	13
PS-V1	Hodinový výdělek podle hlavních tříd zaměstnání KZAM-R	14
PS-V2	Hodinový výdělek podle věkových kategorií	15
PS-V4	Hodinový výdělek podle vzdělání	15
PS-V5	Hodinový výdělek podle podskupin zaměstnání KZAM-R	16
PS-V6	Hodinový výdělek podle kategorií zaměstnání	22
PS-V8	Hodinový výdělek podle pohlaví	22

Hrubá měsíční mzda

PS-M0	Hrubá měsíční mzda a její složky, diferenciacce, placená doba v podnikatelské sféře	23
PS-M1	Hrubá měsíční mzda a její složky, diferenciacce, placená doba podle hlavních tříd zaměstnání KZAM-R	24
PS-M5	Hrubá měsíční mzda a její složky, diferenciacce, placená doba podle podskupin zaměstnání KZAM-R	26

Měsíční odpracovaná a neodpracovaná doba

PS-T5	Průměrná měsíční odpracovaná a neodpracovaná doba podle podskupin zaměstnání KZAM-R	38
-------	--	----

Dodatek – technický popis šetření

1. Metoda výběru ekonomických subjektů	47
1.1 Základní soubor	47
1.2 Struktura výběrového souboru	47
1.3 Výběr	48
2. Vstupní údaje	49
2.1 Sběr dat	49
2.2 Nejdůležitější vstupní údaje	50
2.3 Klasifikace a číselníky	50
3. Nejdůležitější sledované veličiny	52
3.1 Hodinový výdělek	52

3.2 Hrubá měsíční mzda	52
3.3 Měsíční odpracovaná a neodpracovaná doba	53
4. Dopočtové metody	54
4.1 Řešení neodpovědí a metoda vážení	54
4.2 Kvalita odhadů	55
4.3 Přehled publikovaných tabulek podle použitých vah	55
5. Definice vybraných pojmů	56



Úvod

Úvod

Regionální statistika ceny práce (RSCP) je systém pravidelného monitorování výdělkové úrovně a pracovní doby zaměstnanců v České republice formou statistického šetření. Sledovanými ukazateli výdělkové úrovně jsou hodinový výdělek a hrubá měsíční mzda (plat). Šetření metodicky vychází a je obsahově harmonizováno se strukturálním šetřením EU „Structure of Earnings Survey“, viz nařízení komise (ES) č. 1916/2000 ve znění pozdějších předpisů.

Šetření je pod názvem „Čtvrtletní šetření o průměrném výdělku“ zařazeno do programu statistických zjišťování, vyhlášených Českým statistickým úřadem (ČSÚ) ve sbírce zákonů pro příslušný kalendářní rok (viz příloha č. 2 Vyhlášky č. 398/2008 Sb., částka 129, kterou se stanoví Program statistických zjišťování na rok 2009) a pro vybrané ekonomické subjekty je povinné. Šetření provádí pracoviště státní statistické služby Ministerstva práce a sociálních věcí (MPSV). Průběh a vývoj šetření řídí komise, složená ze zástupců MPSV, ČSÚ, Ministerstva financí, České národní banky, CERGE-EI, VŠE v Praze, Českomoravské konfederace odborových svazů, Svazu průmyslu a dopravy ČR. Zpracovatelem RSCP je TREXIMA, spol. s r.o. (www.trexima.cz).

Nejdůležitějším kritériem pro členění výsledků RSCP je příslušnost šetřeného ekonomického subjektu k podnikatelské, nebo nepodnikatelské sféře. V podnikatelské sféře probíhá šetření se čtvrtletní periodou a ve sféře nepodnikatelské je prováděno s periodou pololetní. Zdrojem dat pro nepodnikatelskou sféru je Informační systém o platech, který je spravován Ministerstvem financí. Za každou sféru jsou vydávány samostatné výsledkové publikace.

Výsledkové publikace jednotlivých krajů jsou uloženy na stránkách <http://portal.mpsv.cz/> v sekci *Zaměstnanost*, v podsekci *Statistiky* pod odkazem *Statistika výdělků*.

Monitorováním výdělků a pracovní doby zaměstnanců na úrovni České republiky se zabývá „Informační systém o průměrném výdělku“ (ISPV). Výsledková publikace je k dispozici na internetových stránkách MPSV (www.mpsv.cz) v sekci *Příjmy a životní úroveň*.

Důkladný popis šetření, včetně všech výsledkových publikací, poskytuje také portál www.ispv.cz. Slouží především jako podpora respondentům, kteří zde naleznou všechny potřebné informace a podpůrné nástroje pro zasílání dat. Portál je využíván také k uveřejňování odborných studií a článků, které jako zdroj informací uvádí šetření ISPV a RSCP.

Ministerstvo práce a sociálních věcí děkuje všem respondentům šetření za přípravu vstupních dat pro šetření. Svědomitý přístup respondentů a dodržování termínů pro předání dat umožňují pravidelně uveřejňovat tuto publikaci.



Výsledková část

Podnikatelská sféra

Výsledková část podnikatelská sféra

Základní metodické přístupy

Tato publikace přináší charakteristiky hodinového výdělku, hrubé měsíční mzdy a pracovní doby získané za podnikatelskou sféru šetření RSCP (RSCP-PS). V RSCP se zařazují do podnikatelské sféry ekonomické subjekty, které odměňují mzdou, viz § 109, odst. 2 zákona č. 262/2006 Sb., zákoníku práce, ve znění pozdějších předpisů.

Primárním výsledkem RSCP jsou statistiky výdělkové úrovně jednotlivých zaměstnání (v klasifikaci KZAM-R), dalším produktem jsou odhady výdělkových parametrů zaměstnanecké populace krajů v členění podle firemních i zaměstnaneckých charakteristik. Ekonomické subjekty se v RSCP člení na organizační jednotky, jestliže je možné provést vnitřní rozčlenění podle okresů, ve kterých dílčí jednotky působí. Výsledky podle krajů jsou v tomto smyslu výsledky získané pracovištní metodou.

Vedle podnikového výkaznictví ČSÚ je RSCP dalším zdrojem informací o výdělcích v jednotlivých krajích České republiky. Výkaznictví ČSÚ, jako tradiční zdroj, sbírá údaje o evidenčním počtu zaměstnanců a vyplacených mzdách za ekonomický subjekt a publikuje průměrné mzdy v členění podle firemních charakteristik. Při srovnávání výsledků výkaznictví a RSCP-PS je třeba vzít v úvahu rozdílnou definici podnikatelské sféry, rozdílné metody výpočtu výdělkových charakteristik a rozdílný způsob členění výsledků podle krajů. Výkaznictví ČSÚ člení výsledky podle sídla ekonomického subjektu, tj. podnikovou metodou.

Respondenty šetření RSCP-PS jsou aktivní ekonomické subjekty (ES) z institucionálních sektorů nefinančních podniků, finančních institucí a vládních institucí zapsané v registru ekonomických subjektů ČSÚ (RES). Na základě Automatizovaného rozpočtového informačního systému (ARIS), který je spravován Ministerstvem financí, se zjišťuje způsob odměňování a příslušnost ekonomického subjektu k podnikatelské sféře. Šetření je výběrové pro ES s 10 až 249 zaměstnanci a plošné pro ES s 250 a více zaměstnanci. Náhodný výběr je prováděn na základě příslušnosti ES do kraje, velikostní kategorie a odvětví ekonomické činnosti.

Tabulky s označením PS-V5, PS-M5, PS-T5 obsahují charakteristiky výběrového souboru (statistiky) jednotlivých zaměstnání na úrovni podskupin zaměstnání (čtyřmístný KZAM-R). Při interpretaci výsledků je nutno mít na zřeteli, že charakteristiky výběrového souboru nelze automaticky pokládat za odhady platné pro celou zaměstnaneckou populaci. Výběrové charakteristiky jsou ovlivněny větším relativním zastoupením velkých ekonomických subjektů ve výběrovém souboru RSCP-PS. Ostatní tabulky obsahují odhady parametrů základního souboru a při jejich výpočtu byly využity dopočtové metody založené na pravděpodobnosti výběru ekonomických subjektů.

Popis publikovaných tabulek

Tabulky v publikaci jsou rozděleny podle sledovaného ukazatele do tří základních okruhů. Tabulky přinášející charakteristiky hodinového výdělku jsou označeny PS-Vx, kde PS značí podnikatelskou sféru a x je pořadové číslo tabulky. Charakteristiky hrubé měsíční mzdy, struktury mzdy a průměrné placené doby jsou obsaženy v tabulkách se značením PS-Mx a charakteristiky měsíční odpracované a neodpracované doby v tabulkách se značením PS-Tx.

Hlavním výsledkem RSCP jsou statistiky výdělkové úrovně a pracovní doby za jednotlivá zaměstnání podle klasifikace KZAM-R, obsažené v tabulkách PS-V5, PS-M5 a PS-T5. Tyto tabulky obsahují ta zaměstnání, která jsou ve své podskupině zaměstnání (čtyřmístný KZAM-R) zastoupena alespoň třemi ekonomickými subjekty a zároveň deseti zaměstnanci. Uvedené počty organizačních jednotek a zaměstnanců ukazují na zastoupení ve výběrovém souboru. V ostatních tabulkách jsou počty zaměstnanců uváděny v % a jejich účelem je přiblížit relativní zastoupení publikovaných kategorií. Údaje o počtech zaměstnanců z této publikace neslouží jako zdroj informací o počtech zaměstnanců v krajích, ty zjišťují šetření ČSÚ – podnikové výkaznictví a výběrové šetření pracovních sil (viz www.czso.cz).

Statistické charakteristiky používané ve výsledkových tabulkách:

1. decil	První decil je hodnota, pod kterou leží 10 % nejnižších hodnot sledovaného znaku.
1. kvartil	První kvartil je hodnota, pod kterou leží 25 % nejnižších hodnot sledovaného znaku.
Medián	Medián je hodnota uprostřed vzestupně uspořádané řady hodnot sledovaného znaku, polovina hodnot je nižší než medián a druhá polovina je vyšší než medián.
3. kvartil	Třetí kvartil je hodnota, nad kterou leží 25 % nejvyšších hodnot sledovaného znaku.
9. decil	Devátý decil je hodnota, nad kterou leží 10 % nejvyšších hodnot sledovaného znaku.
Průměr	Průměr je počítán jako vážený (případně nevážený) aritmetický průměr sledovaného znaku.

Ostatní symboly používané ve výsledkových tabulkách:

"Neuvedeno"	Symbol "Neuvedeno" označuje kategorii zaměstnanců, u které nebyl uveden kód příslušného třídícího znaku.
"*"	Symbol "*" označuje položku vstupních dat vypočítanou, ale nezveřejnitelnou z důvodu nedostatečného počtu vstupních hodnot (méně než 3 ekonomické subjekty a 10 zaměstnanců).

Revidované výsledky ke dni 10. 9. 2010

Hodinový výdělek v podnikatelské sféře ¹⁾

kraj: Jihomoravský

Medián hodinového výdělku 115,38 Kč/hod

Index mediánu hodinového výdělku zaměstnanců

meziroční vůči 2. čtvrtletí 2008..... 104,4 %

Diferenciace

1. decil - 10 % hodinových výdělků menších než 67,68 Kč/hod

1. kvartil - 25 % hodinových výdělků menších než 86,89 Kč/hod

Medián - 50 % hodinových výdělků menších než 115,38 Kč/hod

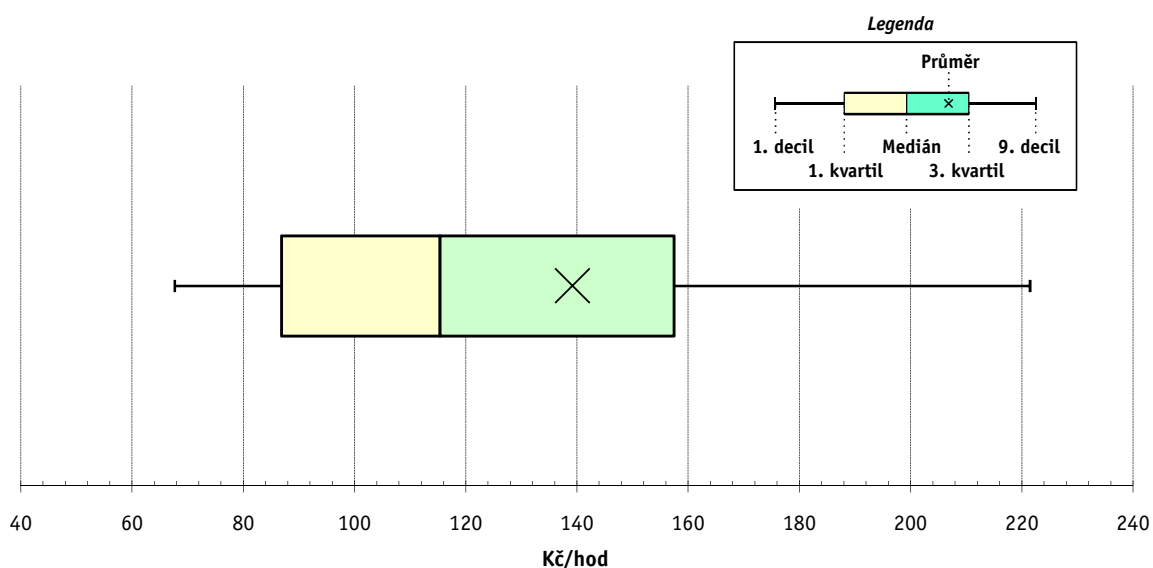
3. kvartil - 25 % hodinových výdělků větších než 157,43 Kč/hod

9. decil - 10 % hodinových výdělků větších než 221,46 Kč/hod

Průměr hodinového výdělku 139,19 Kč/hod

Podíl zaměstnanců s podprůměrným

hodinovým výdělkem 66,2 %



Vysvětlivky:

1) Hodinový výdělek se zjišťuje jako průměrný hodinový výdělek definovaný v § 351 až § 362 zákona č. 262/2006 Sb., zákoníku práce, ve znění pozdějších předpisů.

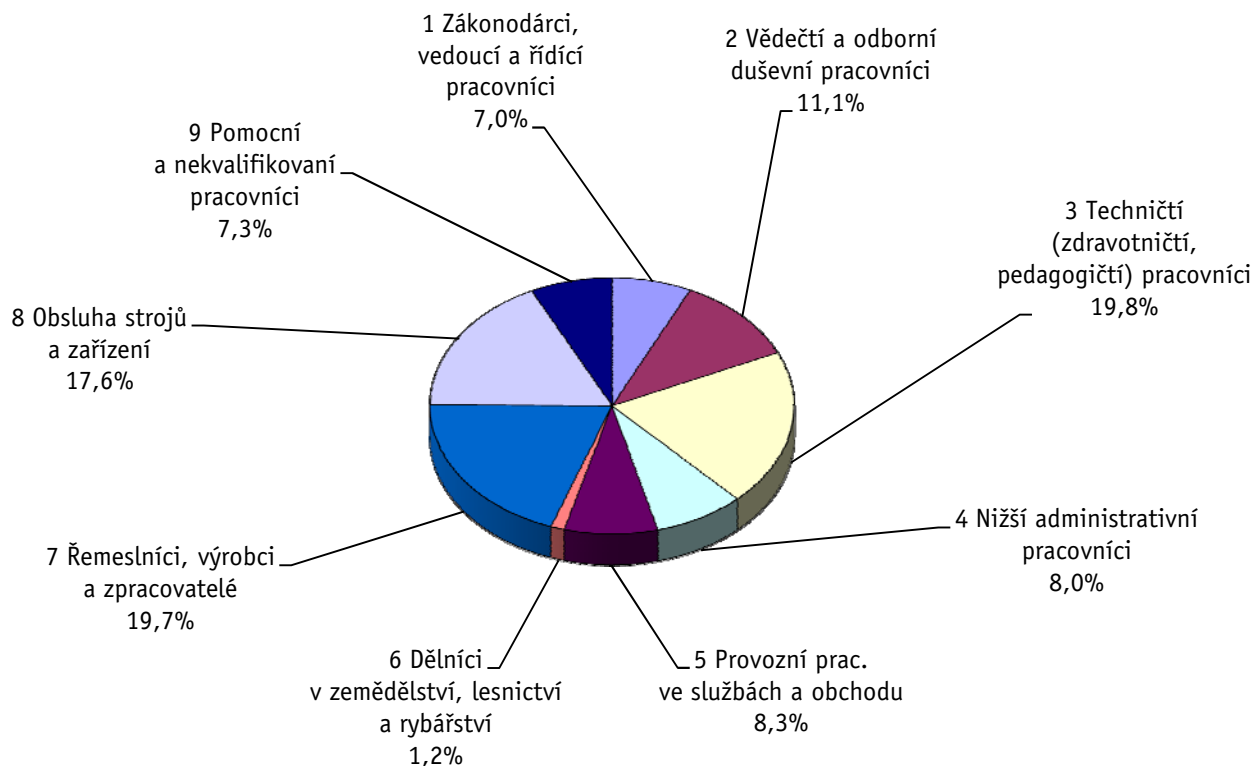
Revidované výsledky ke dni 10. 9. 2010

Hodinový výdělek podle hlavních tříd zaměstnání KZAM-R

kraj: Jihomoravský

Hlavní třída zaměstnání KZAM-R	Struktura zaměstnanců	Medián	Diferenciace		Průměr
			1. decil	9. decil	
	%	Kč/hod	Kč/hod	Kč/hod	Kč/hod
1 Zákonodárci, vedoucí a řídicí pracovníci	7,0	208,07	100,91	524,55	285,96
2 Vědečtí a odborní duševní pracovníci	11,1	183,20	111,11	317,96	205,29
3 Techničtí, zdravotničtí a pedagogičtí pracovníci	19,8	146,44	94,90	247,97	162,84
4 Nižší administrativní pracovníci	8,0	105,41	74,97	155,50	112,75
5 Provozní pracovníci ve službách a obchodu	8,3	75,88	53,00	129,01	84,25
6 Dělníci v zemědělství, lesnictví a rybářství	1,2	78,06	61,70	115,19	83,98
7 Řemeslníci, výrobci a zpracovatelé	19,7	105,90	71,44	155,84	110,45
8 Obsluha strojů a zařízení	17,6	104,92	74,47	156,81	112,31
9 Pomocní a nekvalifikovaní pracovníci	7,3	70,30	50,32	107,39	75,10
C E L K E M - podnikatelská sféra	100	115,38	67,68	221,46	139,19

Struktura zaměstnanců dle hlavních tříd KZAM - R



2. čtvrtletí 2009**RSCP - podnikatelská sféra**

PS-V2

Revidované výsledky ke dni 10. 9. 2010

**Hodinový výdělek
podle věkových kategorií**

kraj: Jihomoravský

Věková kategorie	Struktura zaměstnanců	Medián	Diferenciace		Průměr
			1. decil	9. decil	
	%	Kč/hod	Kč/hod	Kč/hod	Kč/hod
do 20 let	0,3	79,16	52,84	131,74	88,90
20 - 29 let	18,8	110,27	67,87	186,70	121,27
30 - 39 let	28,9	123,75	73,06	247,02	149,39
40 - 49 let	23,7	117,85	69,23	233,49	147,34
50 - 59 let	22,8	109,12	65,60	209,93	132,97
60 a více let	5,6	104,76	55,72	239,19	140,08
C E L K E M - podnikatelská sféra	100	115,38	67,68	221,46	139,19

2. čtvrtletí 2009**RSCP - podnikatelská sféra**

PS-V4

Revidované výsledky ke dni 10. 9. 2010

**Hodinový výdělek
podle vzdělání**

kraj: Jihomoravský

Vzdělání	Struktura zaměstnanců	Medián	Diferenciace		Průměr	
			1. decil	9. decil		
	%	Kč/hod	Kč/hod	Kč/hod	Kč/hod	
KKOV						
Základní a nedokončené	A-C	7,8	84,96	58,00	138,05	93,50
Střední bez maturity	D,E,H,J	42,5	99,71	60,56	155,25	107,02
Střední s maturitou	K-M	30,6	127,49	78,49	216,32	143,87
Vyšší odborné a bakalářské	N,R	2,2	139,09	85,07	282,46	166,19
Vysokoškolské	T,V	15,0	197,45	115,27	403,28	243,12
Neuvedeno		1,9	101,53	68,38	183,20	121,14
C E L K E M - podnikatelská sféra	100	115,38	67,68	221,46	139,19	

Revidované výsledky ke dni 10. 9. 2010

Hodinový výdělek podle podskupin zaměstnání KZAM-R

kraj: Jihomoravský

Podskupiny zaměstnání KZAM-R	Výběrový soubor		Medián	Diferenciace		Průměr
	počet org. jednotek	počet zaměst.		1. decil	9. decil	
			Kč/hod	Kč/hod	Kč/hod	Kč/hod
1210 Ředitelé a prezidenti velkých organizací, podniků	219	346	508,37	204,65	1 636,22	791,66
1221 Vedoucí pracovníci v zemědělství, lesnictví, rybářství a mysliv.	24	127	199,04	97,03	398,75	232,79
1222 Vedoucí pracovníci v průmyslu (ve výrobě)	183	664	276,85	154,39	680,89	376,03
1223 Vedoucí pracovníci ve stavebnictví a zeměměřičtví	56	255	354,74	155,61	730,76	420,22
1224 Vedoucí pracovníci ve velkoobchodě a v maloobchodě	172	1 227	132,74	91,25	295,04	175,02
1225 Vedoucí pracovníci v restauracích a hotelích	10	22	154,26	103,85	246,58	167,03
1226 Ved. pracovníci v dopr., skladování, telekom. a na pošt. úřadech	59	516	166,17	138,85	366,15	211,49
1227 Vedoucí prac. v organ.zaměřených na poskytování obch.služeb	77	270	306,97	181,13	750,85	409,36
1228 Vedoucí prac. v pečovatel., úklidových a podobných službách	18	68	138,83	102,65	230,77	158,22
1229 Vedoucí pracovních dílčích celků jinde neuvedení (kult.,zdrav.)	52	383	236,16	155,67	500,65	300,95
1231 Vedoucí pracovníci finančních a hospodářských útvarů	227	518	316,21	164,14	791,05	434,04
1232 Vedoucí pracovníci personálních útvarů a útvarů průmysl. vztahů	105	183	297,82	145,67	763,30	395,95
1233 Vedoucí pracovníci obytných útvarů (včetně průzkumu trhu)	178	476	352,74	169,25	849,61	473,75
1234 Ved. pracovníci reklamních útvarů a útvarů pro styk s veřejností	38	79	213,71	110,51	421,37	250,61
1235 Vedoucí pracovníci zásobovacích útvarů	103	240	227,68	134,52	476,31	277,65
1236 Vedoucí pracovníci výpočetních útvarů	69	122	329,91	181,93	625,00	385,01
1237 Vedoucí pracovníci výzkumných a vývojových útvarů	83	336	277,82	155,05	599,50	342,48
1239 Vedoucí pracovníci ostatních útvarů jinde neuvedení	119	571	252,08	139,87	541,27	308,89
1311 Vedoucí, ředitelé v zemědělství,lesnictví,rybářství a myslivosti	14	47	187,08	80,09	299,33	188,74
1312 Vedoucí, ředitelé v průmyslu (ve výrobě)	73	192	263,71	171,89	636,21	350,21
1313 Vedoucí, ředitelé ve stavebnictví a zeměměřičtví	23	78	291,30	202,23	786,88	443,64
1314 Vedoucí, ředitelé ve velkoobchodu a maloobchodu	139	941	102,08	73,21	221,33	138,58
1315 Vedoucí, ředitelé v restauracích a hotelích	20	60	168,78	98,26	362,59	200,47
1316 Vedoucí, ředitelé v dopravě, sklad., telekom. a na pošt. úřadech	41	185	215,20	155,42	316,14	228,23
1317 Vedoucí, ředitelé v podnicích poskytujících obchodní služby	30	102	263,95	188,28	623,00	370,14
1318 Vedoucí, ředitelé pečovatelských, úklidových a podob. služeb	9	19	137,42	103,96	407,69	167,96
1319 Vedoucí, ředitelé malých organizací ostatní (kult.,zdrav.,škol.)	21	90	211,63	143,98	430,86	262,53
2111 Fyzikové a astronomové	4	30	134,03	83,66	262,96	152,87
2113 Chemici	11	114	145,24	105,87	220,73	156,53
2114 Geologové, geofyzici, geodeti, hydrologové apod.	12	117	169,23	112,40	454,86	240,16
2119 Ostatní vědci a odborníci v příbuzných oborech jinde neuved.	19	513	173,32	117,88	305,95	196,53
2121 Matematici a odborníci v příbuzných oborech	4	95	241,78	134,95	396,44	255,75
2131 Projektanti a analytici výpočetních systémů	45	229	259,71	165,53	463,85	300,16
2132 Programátoři	79	2 369	213,04	151,17	322,85	231,63
2139 Ostatní odborníci zabývající se výpoč. tech. jinde neuvedení	133	865	228,36	131,14	467,01	268,43
2141 Hlavní architekti, arch. a plánovači měst, urbanisté, doprav.sítí	5	19	164,23	100,26	256,05	164,30
2142 Projektanti staveb a areálů, stavební inženýři	71	710	209,91	142,62	378,51	242,06
2143 Projektanti elektrotechnických zařízení, elektroinženýři	53	489	210,51	138,38	347,68	230,16
2144 Projektanti elektron.systémů a telekom.sítí, inženýři - elektronik	31	275	215,65	161,12	383,54	246,04
2145 Projektanti a konstruktéři strojních zařízení, strojní inženýři	71	1 000	199,43	141,37	312,04	214,76
2146 Chemičtí inženýři, technologové	12	83	265,06	161,65	428,62	292,05
2147 Důlní a hutní inženýři, technologové, metalurgové	8	15	200,20	124,39	679,24	341,72
2149 Ostatní architekti, projekt., konstruk.a tech.inženýři (tvůr.prac.)	70	475	198,83	134,03	316,55	220,31
2211 Bakteriologové, biolog., ekolog., zoologové a odb.v příb.obor.	30	49	167,20	103,33	264,76	185,17

Revidované výsledky ke dni 10. 9. 2010

Hodinový výdělek podle podskupin zaměstnání KZAM-R

kraj: Jihomoravský

Podskupiny zaměstnání KZAM-R	Výběrový soubor		Medián	Diferenciace		Průměr
	počet org. jednotek	počet zaměst.		1. decil	9. decil	
			Kč/hod	Kč/hod	Kč/hod	Kč/hod
2212 Farmakologové, anatomové, biochemici, fyziolog., patologové	8	36	148,88	96,38	342,53	176,97
2213 Agronomové, šlechtitelé a odborníci v příbuzných oborech	23	300	126,47	87,92	196,15	136,32
2221 Lékaři, ordináři (kromě zubních lékařů)	14	146	200,69	99,44	300,05	206,92
2224 Farmaceuti, magistři v lékárně, lékárníci	12	80	213,60	159,36	285,92	217,68
2311 Vědeckopedagogičtí pracovníci	11	4 049	180,77	115,61	348,12	215,52
2359 Ost.odb.pedagogičtí pracov. jinde neuvedení (odb.instruktoři)	9	32	203,14	137,67	315,29	217,14
2411 Odb. prac. na úseku účetnictví, financí, daní, ap., hlavní účetní	187	832	184,62	116,72	345,90	215,89
2412 Odbor. pracovníci na úseku zaměstnaneckých, personálních věcí	100	278	185,60	124,35	315,04	201,85
2413 Odborní pracovníci v bankovníctví a pojišťovnictví	69	1 477	165,49	106,48	300,03	189,44
2419 Ostatní odborní pracovníci v oblasti podnikání	132	618	216,94	138,84	417,07	266,56
2421 Právníci, právní poradci (mimo advokacie a soudnictví)	67	148	226,58	147,13	451,00	273,11
2429 Ostatní odborníci v právní oblasti jinde neuvedení	6	11	155,09	99,44	308,38	212,85
2432 Odborní pracovníci knihoven (kromě řadových)	8	16	120,91	81,27	171,11	125,93
2433 Odborní pracovníci v informacích (např. vti)	14	48	167,17	99,94	261,65	173,18
2441 Ekonomové - vědeckí pracovníci, specialisté, experti	110	490	189,92	113,73	356,55	224,48
2447 Tlumočníci a překladatelé	8	12	203,29	138,63	351,17	270,60
2451 Spisovatelé, autoři, kritikové, novináři, redaktori	24	154	151,76	105,91	196,78	153,28
2452 Sochaři, malíři, umělečtí restaurátoři, grafici a výtvarníci	7	13	147,12	115,70	165,63	142,72
2455 Režiséři, scenáristé, dramaturgové div., filmu, rozhl. a televize	3	25	159,29	131,64	241,54	168,17
2470 Odborní administrativní pracovníci jinde neuvedení	88	829	151,94	112,39	241,11	169,42
3111 Technici ve fyzikálních a příbuzných oborech	33	145	121,35	69,29	206,89	129,46
3112 Stavební technici	124	1 035	181,78	119,23	265,59	190,73
3113 Elektrotechnici	94	1 034	165,40	114,38	248,96	178,26
3114 Elektronici a technici v radiokomunikacích a telekomunikacích	49	424	176,62	118,86	307,20	197,17
3115 Strojírenští technici	126	1 947	145,97	100,57	226,59	157,62
3116 Chemičtí technici	30	276	172,63	106,47	258,56	180,52
3117 Důlní a hutní technici	12	156	186,46	92,83	377,43	217,84
3118 Technici v kartografii, kresličtí a zeměměřiči	79	421	148,95	101,29	205,89	154,85
3119 Ostatní techničtí pracovníci jinde neuvedení	278	3 075	141,09	96,46	221,71	152,44
3121 Poradci ve výpočetní technice	60	525	232,96	126,07	413,36	256,07
3122 Operátoři a obsluha výpočetní techniky	92	486	165,16	98,77	272,75	179,90
3123 Operátoři průmyslových robotů, nc strojů	19	199	152,39	105,01	213,38	157,48
3129 Ostatní technici ve výpočetní technice jinde neuvedení	30	128	138,49	64,15	255,53	156,63
3132 Obsluha zařízení pro záznam zvuku,obrazu,operátoři kamery	6	80	156,70	108,28	199,47	159,40
3133 Obsluha vysílacího a telekomunikačního zařízení (vč. telegrafu)	8	98	125,73	106,55	196,50	142,19
3134 Obsluha lékařských zařízení	3	11	116,48	94,93	151,99	123,07
3151 Kolaudační technici a technici protipožární ochrany	15	34	172,41	121,27	193,74	167,31
3152 Bezpečnostní tech.a tech. pro kontrolu zdravotní nezávadnosti	121	563	140,67	96,41	242,99	164,87
3160 Technici železničního provozu	26	816	180,44	159,67	210,93	182,45
3211 Technici a laboranti v oblasti biologie a v příbuzných oborech	20	343	104,46	75,09	161,95	113,57
3212 Technici v agronomii, v lesnictví a v zemědělství	47	439	137,80	96,40	185,31	141,03
3228 Farmaceutičtí asistenti	11	72	111,85	81,96	144,50	111,25
3231 Ošetřovatelé, všeobecné zdravotní sestry	5	162	102,66	83,73	129,24	109,41
3342 Pedagogové v oblasti dalšího vzdělávání	14	33	185,43	75,66	355,74	203,44

Revidované výsledky ke dni 10. 9. 2010

Hodinový výdělek podle podskupin zaměstnání KZAM-R

kraj: Jihomoravský

Podskupiny zaměstnání KZAM-R	Výběrový soubor		Medián	Diferenciace		Průměr
	počet org. jednotek	počet zaměst.		1. decil	9. decil	
			Kč/hod	Kč/hod	Kč/hod	Kč/hod
3411 Zprostředkovatelé finanč. transakcí, obchodu s cennými papíry	18	255	160,78	110,00	272,00	188,35
3412 Pojišťovací agenti	26	465	133,07	78,88	228,11	151,36
3414 Konzultanti a organizátoři zájezdů	4	59	113,20	48,30	166,38	115,86
3415 Obchodní cestující, profes. poradci v obchodě, obch.zástupci	218	1 243	187,48	111,19	321,53	206,90
3416 Nákupčí	176	853	151,08	97,87	277,46	176,94
3417 Odhadci a zbožíznalci	32	73	131,35	105,33	281,09	166,49
3419 Ostatní pracovníci - obchodní zprostředkovatelé jinde neuved.	12	50	184,46	125,63	286,96	206,53
3421 Obchodní agenti	203	1 215	148,66	102,27	269,89	173,71
3422 Odbytoví a přepravní agenti	183	1 098	138,52	95,26	225,48	156,45
3423 Zprostředkovatelé práce a agenti pracovních úřadů	3	20	145,84	102,90	272,11	164,98
3429 Ostatní obchodní agenti a makléři jinde neuvedení	20	30	136,22	79,01	230,77	148,53
3431 Odborné sekretářky, sekretáři	153	646	142,78	96,59	238,42	158,87
3433 Pracovníci v oblasti účetnictví, fakturace, rozpočet., kalkulace	390	2 898	135,48	92,43	203,50	146,52
3434 Pracovníci v oblasti statistiky a matematiky	28	63	148,75	101,30	260,08	168,38
3435 Pracovníci v oblasti práce a mezd (kromě účetních)	59	134	159,80	112,50	261,92	193,05
3436 Referenti osobních oddělení	113	274	143,46	104,73	224,37	156,52
3439 Ostatní odborní administrativní pracovníci jinde neuvedení	233	2 107	133,81	93,60	204,33	144,39
3449 Ostatní celní a daňoví pracovníci a pracovníci v příb. oborech	10	57	148,98	140,24	180,52	156,25
3453 Detektivové, kriminalisté	6	14	55,58	50,83	152,68	81,88
3471 Aranžéři, průmysloví a komerční návrháři, bytoví architekti	29	114	103,46	78,08	154,60	111,20
3479 Ostatní pracovníci umění a zábavy jinde neuvedení	4	18	143,56	123,89	182,53	146,67
4112 Kancelářští a manipul. prac. a obsl. zařízení na zpracování textu	34	71	106,08	71,29	155,81	108,04
4113 Pracovníci přípravy dat výpočetní techniky	32	210	98,72	73,29	148,13	105,39
4115 Sekretářky, sekretáři	244	1 325	112,27	81,66	168,22	122,27
4121 Nižší účetní	101	318	119,70	83,75	167,52	124,91
4122 Nižší statistici	8	15	122,05	94,65	169,21	125,52
4123 Nižší finanční, daňoví úředníci a úředníci v příbuzných oborech	29	263	142,63	87,04	232,25	154,01
4131 Úředníci ve skladech	280	2 116	101,68	74,70	148,05	108,40
4132 Úředníci ve výrobě (např. výrobní plánovači)	71	341	124,30	84,47	215,94	138,12
4133 Úředníci v dopravě a v přepravě (dispečeri, kontrolori apod.)	65	486	136,01	89,82	183,90	137,92
4141 Řadoví knihovníci, archiváři, evidenční pracovníci	33	103	105,31	83,90	156,15	113,10
4142 Poštovní doručovatelé, úředníci v třídárnách	14	2 018	102,07	90,04	128,90	106,09
4143 Korektoři, kódovači a pracovníci v příbuzných oborech	3	12	120,34	111,27	128,75	140,14
4190 Ostatní nižší úředníci jinde neuvedení	49	211	99,81	66,98	149,33	110,26
4211 Pokladníci (v bankách, pojišťovnách, spořitelnách, na poště)	92	490	123,75	95,52	159,10	127,39
4212 Úředníci na přepážkách a směnárnicí	53	1 286	124,12	102,27	156,90	129,06
4213 Pokladníci v obchodě, společném stravování apod.	70	1 993	82,17	65,97	103,61	84,06
4214 Prodavači vstupenek, jízdenek apod.	15	280	125,85	77,29	150,29	122,93
4215 Bookmakeři, krupiéři a úředníci sázkových kancelář	27	443	95,20	70,00	187,18	112,84
4216 Inkasisté (výběřci dluhů)	9	63	99,68	84,85	177,39	119,82
4221 Úředníci cestovních kancelář	4	24	125,19	84,18	158,34	121,60
4222 Recepční	58	153	98,01	68,83	138,00	101,62
4223 Telefonisté	31	267	120,00	83,09	203,67	135,03
4224 Informátoři	21	268	115,81	74,69	155,69	118,62

Revidované výsledky ke dni 10. 9. 2010

Hodinový výdělek podle podskupin zaměstnání KZAM-R

kraj: Jihomoravský

Podskupiny zaměstnání KZAM-R	Výběrový soubor		Medián	Diferenciace		Průměr
	počet org.	počet		1. decil	9. decil	
	jednotek	zaměst.	Kč/hod	Kč/hod	Kč/hod	Kč/hod
5112 Vlakvedoucí, vlakové čety, průvodčí (vč. palubních průvodčí)	6	435	167,17	151,90	180,88	166,00
5121 Pracovníci dohlížející nad obsluhujícím personálem, hospodyně	33	89	118,12	81,22	177,32	120,93
5122 Kuchaři	61	643	79,62	57,07	123,98	85,67
5123 Číšníci, servírky	27	285	82,00	53,91	111,87	84,00
5149 Ostatní pracovníci zajišťující osobní služby jinde neuvedení	6	12	82,49	60,48	221,40	103,87
5161 Hasiči, požárníci	7	100	137,03	87,69	165,91	129,83
5169 Ostatní pracovníci ochrany a ostrahy jinde neuvedení	83	2 100	64,45	52,88	99,85	71,19
5211 Prodavači v obchodech	260	6 109	82,02	61,18	121,61	88,09
5212 Předváděči zboží	5	16	113,78	66,75	269,31	148,57
5220 Prodavači ve stáncích a na tržištích	6	13	81,21	75,80	99,57	85,64
6111 Pěstitelé polních plodin	11	72	64,67	58,32	84,23	69,63
6112 Ovocnáři, vinaři, chmelaři a ostatní pěst.plodin rost.na stromech	7	80	77,47	65,11	92,90	79,64
6113 Zahradníci a pěstitelé zahradních plodin a sazenic	12	169	76,57	66,92	109,30	82,81
6121 Chovatelé hospodářských zvířat (kromě drůbeže a včel)	18	271	81,11	66,25	111,96	86,00
6122 Chovatelé drůbeže	4	33	71,50	63,00	78,99	71,55
6129 Ostatní chovatelé, ošetřovatelé zvířat jinde neuv.(v rezerv.)	3	44	81,87	61,97	101,85	83,44
6141 Dělníci pro pěstění a ošetřování lesa	8	279	89,38	62,04	129,18	91,08
6142 Dělníci pro těžbu dřeva (kromě obsluhy pojízdných zařízení)	6	156	103,16	71,50	151,36	108,19
7121 Zedníci pracující s tradičními materiály (bambus, hlína atd.)	3	35	112,69	89,25	132,79	112,21
7122 Zedníci, kameníci, omítkáři	74	952	107,90	83,80	142,22	110,80
7123 Betonáři, děl.specializovaní na pokládání betonových povrchů	13	184	121,77	93,48	150,77	122,09
7124 Tesaři a truhláři	34	344	119,46	93,13	152,05	122,14
7125 Stavební montážníci	14	159	125,40	94,13	188,08	132,22
7126 Asfaltéři, dlaždiči	4	30	127,15	101,13	151,68	128,56
7129 Ost. stavební dělníci hlavní stav. výroby a prac.v ost. oborech	45	808	110,31	82,50	140,39	111,37
7134 Izolatéři	4	39	113,33	91,47	139,47	114,54
7136 Instalatéři, potrubáři, stavební zámečníci, klempíři	94	886	131,12	96,02	177,76	134,49
7137 Stavební a provozní elektrikáři	59	340	128,44	92,47	168,89	130,58
7139 Ostatní děl.zajišťující dokonč.stavební práce a děl.v přib.obor.	10	234	117,71	92,98	155,17	121,55
7141 Malíři a tapetáři	17	29	100,85	84,48	126,00	104,67
7142 Lakýrníci a pracovníci v příbuzných oborech	46	240	110,56	85,72	141,75	114,56
7211 Formíři a jádraři	9	312	120,39	95,56	138,72	118,78
7212 Svářeči, řezači plamenem a páječi	66	800	125,75	93,98	165,85	128,36
7213 Výrobci a opraváři výrobků a dílů z plechů	22	204	101,79	73,14	151,49	107,93
7214 Montéři kovových konstrukcí	12	50	127,92	103,14	162,13	131,44
7215 Montéři lan a zdvihacích zařízení (např. na lodích, letadlech)	5	42	133,89	102,13	164,01	133,85
7221 Kováři, obsluha kováčích lisů, obsluha bucharů	21	276	104,29	81,35	134,39	106,25
7222 Nástrojaři, kovodeláři, kovodělníci, zámečníci	195	3 136	113,71	82,06	150,98	116,05
7223 Seřizovači a obsl. obráběcích strojů (kromě autom. a poloaut.)	87	1 762	124,34	93,53	162,65	127,02
7224 Brusiči, leštiči a ostříči nástrojů	34	326	110,79	85,04	158,53	118,09
7231 Mechaníci a opraváři motorových vozidel	81	660	119,77	87,90	156,65	121,59
7234 Mechaníci a opraváři kolejových vozidel	9	565	134,49	107,28	165,63	136,16
7235 Mechaníci a opraváři obráběcích, zeměd. strojů a prům. zařízení	84	910	127,79	88,03	179,98	132,13
7239 Ostatní mechaníci a opraváři strojů a zařízení bez elektro j.n.	56	428	114,58	71,90	149,24	114,90

Revidované výsledky ke dni 10. 9. 2010

Hodinový výdělek podle podskupin zaměstnání KZAM-R

kraj: Jihomoravský

Podskupiny zaměstnání KZAM-R	Výběrový soubor		Medián	Diferenciace		Průměr
	počet org. jednotek	počet zaměst.		1. decil	9. decil	
			Kč/hod	Kč/hod	Kč/hod	Kč/hod
7241 Elektromech., opraváři a seřizovači různých typů elektr. zařízení	182	3 414	105,72	71,18	165,56	112,77
7242 Mechanici, opraváři a seřizovači elektr. částí aut, letadel, lodí	19	249	133,88	108,89	160,96	136,13
7243 Mechanici, seřizovači, opraváři elektronických zařízení	27	249	112,23	88,54	166,95	122,10
7244 Telefonní a telegrafní mechanici, montéři a opraváři	16	26	118,90	102,26	178,20	124,19
7246 Montéři a opraváři silnoproudých elektrických vedení	11	251	128,26	101,95	162,88	130,86
7247 Montéři a opraváři slaboproudých elektrických vedení	10	286	88,41	81,28	129,67	97,94
7311 Výrobci, mechanici a opraváři přesných přístrojů a zařízení	23	122	126,27	97,91	173,46	133,76
7321 Výrobci hrnčíř., porcel. zboží, žáruvzd.výrobků, brus.kotoučů	8	630	122,42	90,48	154,34	122,17
7324 Malíři skla a keramiky a prac. v příb.obor. (vč.výrobců zrcadel)	3	25	110,23	100,47	147,90	114,14
7345 Knihvazači a pracovníci v příbuzných oborech	5	30	55,76	36,10	93,66	61,15
7346 Sítotiskaři, deskotiskaři a textilní tiskaři	4	36	84,35	60,94	113,92	89,07
7411 Zpracovatelé masa, ryb vč. uzenářů a konzervovačů masa a ryb	16	273	112,96	91,73	142,63	115,94
7412 Zpracovatelé pekárenských a cukrářských výrobků	26	406	77,16	58,01	101,20	79,05
7419 Ostatní zpracovatelé - výrobci potravinářských výrobků	21	102	92,49	69,67	110,59	94,04
7421 Impregnátoři a úpraváři dřeva	5	43	86,63	69,00	145,91	96,52
7422 Umělečtí truhláři, řezbáři, výrobci a opraváři výrobků ze dřeva	27	312	111,92	83,62	141,42	112,51
7423 Seřizovači a seřizovači-obsluhovači dřevoobráběcích strojů	4	83	106,62	92,71	125,73	109,09
7431 Kvalifikovaní dělníci připravující přírodní vlákno pro další zprac.	3	167	51,76	48,42	93,46	57,53
7436 Švadleny, vyšíváči a pracovníci v příbuzných oborech	9	170	72,98	55,94	90,31	73,71
7437 Čalouníci a pracovníci v příbuzných oborech (vč. autočalouníků)	7	25	98,17	87,23	122,81	100,64
7439 Ost. dělníci při výrobě textilu, oděvů a výrobků z kůží, kožešin	8	353	81,81	73,15	89,94	82,03
7442 Obuvníci, včetně opravářů obuvi (kromě strojních obuvníků)	5	65	69,30	61,28	136,65	83,52
8111 Obsluha důlního zařízení a razících štítů	10	254	130,66	100,54	169,16	132,36
8112 Obsluha zařízení pro úpravu rudných a nerudných surovin	7	34	111,17	81,74	144,52	108,48
8113 Vrtaři, jeřábníci při ropných nebo plynových vrtech	3	193	161,77	123,13	230,35	171,01
8122 Obsluha zařízení ve slévárství (taviči, slévači)	18	542	111,12	83,63	142,46	112,21
8123 Obsluha zařízení na tepelné zpracování kovů	17	126	116,54	90,55	167,65	122,78
8125 Obsluha zařízení na tváření kovů ve válcovnách	3	178	116,06	90,73	144,42	117,70
8131 Obsluha pecí na výrobu skla a keramiky	8	219	147,97	73,02	206,82	142,43
8139 Obsluha ostatních zařízení na výrobu skla a keramiky	9	625	154,49	117,54	184,26	152,14
8141 Obsluha pily a jiného zařízení na zpracování dřeva	8	124	91,37	73,59	117,85	94,62
8149 Obsluha ostatních zařízení na zpracování dřeva a v papírnách	5	108	93,42	80,67	98,83	91,56
8154 Obsluha chemických destilačních kolon a reaktorů	3	52	158,82	124,10	182,19	160,96
8159 Obsluha ostatních zařízení při chemické výrobě jinde neuvedená	29	143	103,33	72,47	140,96	107,47
8161 Obsluha zařízení při výrobě a rozvodu elektřiny	11	125	171,57	106,34	213,24	165,80
8162 Obsluha parních turbín, ohřivačů a motorů	44	199	105,38	74,43	181,02	117,80
8163 Obsluha zařízení při úpravě, čištění a rozvodu vody	32	419	114,73	89,67	157,89	119,94
8171 Obsluha automatických nebo poloautomatic. montážních linek	16	570	102,64	87,27	123,37	104,41
8172 Obsluha průmyslových robotů	5	58	108,66	88,45	120,52	107,40
8180 Obsluha strojů a zařízení pro práce na železničním svršku	15	82	124,39	105,37	165,30	129,53
8211 Obsluha automat. nebo poloaut. obráběcích strojů (kromě 722)	48	1 032	112,41	77,07	160,81	116,15
8212 Obsluha strojů na výrobu maltovin, vápna,cementu,prefabrikátů	13	208	151,25	97,61	208,54	153,40
8223 Obsluha strojů při konečné úpravě a nanášení ochran. povlaků	14	147	125,28	80,49	154,72	121,54
8231 Obsluha strojů na výrobu pryžových výrobků (např. obuvi)	3	602	98,10	85,32	116,05	100,06

Revidované výsledky ke dni 10. 9. 2010

Hodinový výdělek podle podskupin zaměstnání KZAM-R

kraj: Jihomoravský

Podskupiny zaměstnání KZAM-R	Výběrový soubor		Medián	Diferenciace		Průměr
	počet org. jednotek	počet zaměst.		1. decil	9. decil	
			Kč/hod	Kč/hod	Kč/hod	Kč/hod
8232 Obsluha strojů na výrobu plastových výrobků (vč. laminování)	10	553	111,07	83,43	164,80	119,20
8240 Obsluha automat. nebo poloautomat. dřevoobráběcích strojů	5	70	88,25	70,98	147,42	94,17
8251 Obsluha tiskárenských strojů	5	347	107,26	73,30	212,37	125,34
8254 Obsluha kopírovacích strojů	12	17	96,80	70,51	125,12	96,57
8261 Obsluha strojů na úpravu vláken, dopřádání a navjvení příze	4	318	97,12	88,23	108,84	97,79
8262 Obsluha tkacích a pletacích strojů	5	226	108,37	84,04	118,61	105,24
8264 Obsluha strojů na bělení, barvení, čištění, praní, žehlení textilu	7	194	98,75	77,63	124,23	100,02
8269 Obsluha ost.str. na výrobu textilních, kožešin.a kožen.výrobků	3	336	99,55	73,85	114,79	97,31
8273 Obsluha strojů na mletí zrn a koření	3	42	83,13	67,89	103,12	85,15
8274 Obsluha strojů na zpracování mouky, výrobu pečiva, čokolády	8	454	92,15	59,24	128,23	93,33
8281 Montážní dělníci montující mechanická zařízení (stroje, vozidla)	28	1 373	95,22	79,55	145,28	105,86
8282 Montážní dělníci montující elektrická zařízení	20	1 262	104,61	82,22	165,59	112,40
8283 Montážní dělníci montující elektronická zařízení	7	722	92,17	72,08	115,55	93,99
8284 Montážní dělníci montující výrobky z kovů, pryže a plastů	12	1 045	85,93	70,96	111,96	89,34
8285 Montážní dělníci montující výrobky ze dřeva a podob. materiálů	6	85	95,27	85,45	115,54	97,74
8287 Montážní dělníci montující výrobky z kombinovaných materiálů	4	148	96,65	80,73	128,63	102,60
8290 Obsluha jiných stacionárních zařízení a ostatní montážní dělníci	28	583	92,98	80,81	120,35	97,85
8311 Strojvedoucí	22	802	191,08	158,67	203,38	186,50
8313 Dělníci zabezpečující sestavování vlaků (brzdaři, výhybkáři)	16	651	141,69	128,06	155,88	141,55
8321 Řidiči osobních a malých dodávkových automobilů, taxikáři	73	203	110,12	83,73	169,35	118,39
8323 Řidiči autobusů, trolejbusů a tramvají	16	2 149	126,48	91,61	163,11	127,00
8324 Řidiči nákladních automobilů a tahačů	174	2 234	104,85	71,17	146,58	106,62
8326 Řidiči speciálních vozidel	32	249	128,76	93,87	156,76	127,51
8331 Obsluha zemědělských a lesních strojů	29	368	93,29	76,04	126,47	99,55
8332 Obsluha zemních a příbuzných strojů	58	377	129,51	100,50	167,11	130,70
8333 Obsluha jeřábů, zdvihacích a podobných manipulačních zařízení	42	365	91,73	69,52	126,14	96,40
8334 Obsluha vysokozdvížných a ostatních motorových vozíků	129	1 265	106,65	84,18	140,30	109,69
9132 Pomocníci a uklízeči v kancelářích, hotelích, nemocnicích ap.	259	1 994	60,53	49,04	86,78	65,47
9141 Domovníci, správci domu	44	143	74,63	55,38	118,21	82,60
9151 Poslíčci, nosiči zavazadel a doručovatelé	8	19	91,94	55,65	140,37	96,28
9152 Vrátní, hlídači, uváděči a šatnářky	94	701	64,31	50,83	89,60	68,94
9161 Sběrači odpadků, popeláři	8	184	105,07	73,58	113,23	99,40
9162 Metaři, čističi záchodků, žump, kanálů a podobných zařízení	10	64	114,75	84,36	131,24	111,28
9211 Pomocní a nekvalifikovaní dělníci v zemědělství	9	78	75,83	58,98	99,97	79,97
9312 Pomocní a nekvalif. dělníci na stavbách a údržbě silnic,přehrad	8	50	102,55	86,34	132,77	105,45
9313 Pomocní a nekvalifikovaní dělníci na stavbách budov	13	56	100,10	80,61	159,51	108,07
9321 Pomocní a nekvalifikovaní montážní a manipulační dělníci	96	1 436	88,98	60,88	126,90	92,79
9322 Ruční balíči a pytlavači	18	79	94,42	69,67	121,38	98,61
9323 Dělníci nádvorní skupiny (pomocní montéři)	22	315	80,27	44,95	112,72	81,50
9333 Vazači a nosiči břemen, přístavní dělníci (dokaři)	17	85	94,11	77,88	105,14	92,87
9339 Pomocní a nekvalif. pracovníci v dopravě, ve skladech, v telek.	126	1 728	90,39	67,86	120,50	93,04

2. čtvrtletí 2009

RSCP - podnikatelská sféra

PS-V6

Revidované výsledky ke dni 10. 9. 2010

Hodinový výdělek
podle kategorií zaměstnání

kraj: Jihomoravský

Kategorie zaměstnání	Struktura zaměstnanců	Medián	Diferenciace		Průměr
			1. decil	9. decil	
	%	Kč/hod	Kč/hod	Kč/hod	Kč/hod
D Manuální pracovníci	53,8	95,58	59,81	149,37	101,70
T Nemanuální pracovníci	46,2	150,00	89,63	291,18	182,88
Relace D/T (%)		63,7	66,7	51,3	55,6
C E L K E M - podnikatelská sféra	100	115,38	67,68	221,46	139,19

manuální pracovníci - zaměstnanci s převážně manuálním charakterem práce (hlavní třída KZAM-R 6-9 a vybraná zaměstnání hl. třídy 5)

nemanuální pracovníci - zaměstnanci s převážně nemanuálním charakterem práce (hlavní třída KZAM-R 1-4 a vybraná zaměstnání hl. třídy 5)

2. čtvrtletí 2009

RSCP - podnikatelská sféra

PS-V8

Revidované výsledky ke dni 10. 9. 2010

Hodinový výdělek
podle pohlaví

kraj: Jihomoravský

Pohlaví	Struktura zaměstnanců	Medián	Diferenciace		Průměr
			1. decil	9. decil	
	%	Kč/hod	Kč/hod	Kč/hod	Kč/hod
M Muž	59,9	129,03	79,92	250,10	157,46
Ž Žena	40,1	95,23	59,15	175,46	111,90
Relace Ž/M (%)		73,8	74,0	70,2	71,1
C E L K E M - podnikatelská sféra	100	115,38	67,68	221,46	139,19

Hrubá měsíční mzda a její složky, diference, placená doba v podnikatelské sféře

kraj: Jihomoravský

Medián hrubé měsíční mzdy 20 407 Kč/měs

Diference

1. decil - 10 % hodinových výdělků menších než	12 073 Kč/měs
1. kvartil - 25 % hodinových výdělků menších než	15 405 Kč/měs
Medián - 50 % hodinových výdělků menších než	20 407 Kč/měs
3. kvartil - 25 % hodinových výdělků větších než	27 770 Kč/měs
9. decil - 10 % hodinových výdělků větších než	39 841 Kč/měs

Průměr hrubé měsíční mzdy 24 942 Kč/měs

Vybrané složky hrubé měsíční mzdy

prémie a odměny	15,8 %
příplatky za přesčas	0,5 %
příplatky ostatní	3,0 %
náhrady	8,3 %
odměny za pohotovost	0,2 %

Průměrná placená doba 171,6 hod/měs

Revidované výsledky ke dni 10. 9. 2010

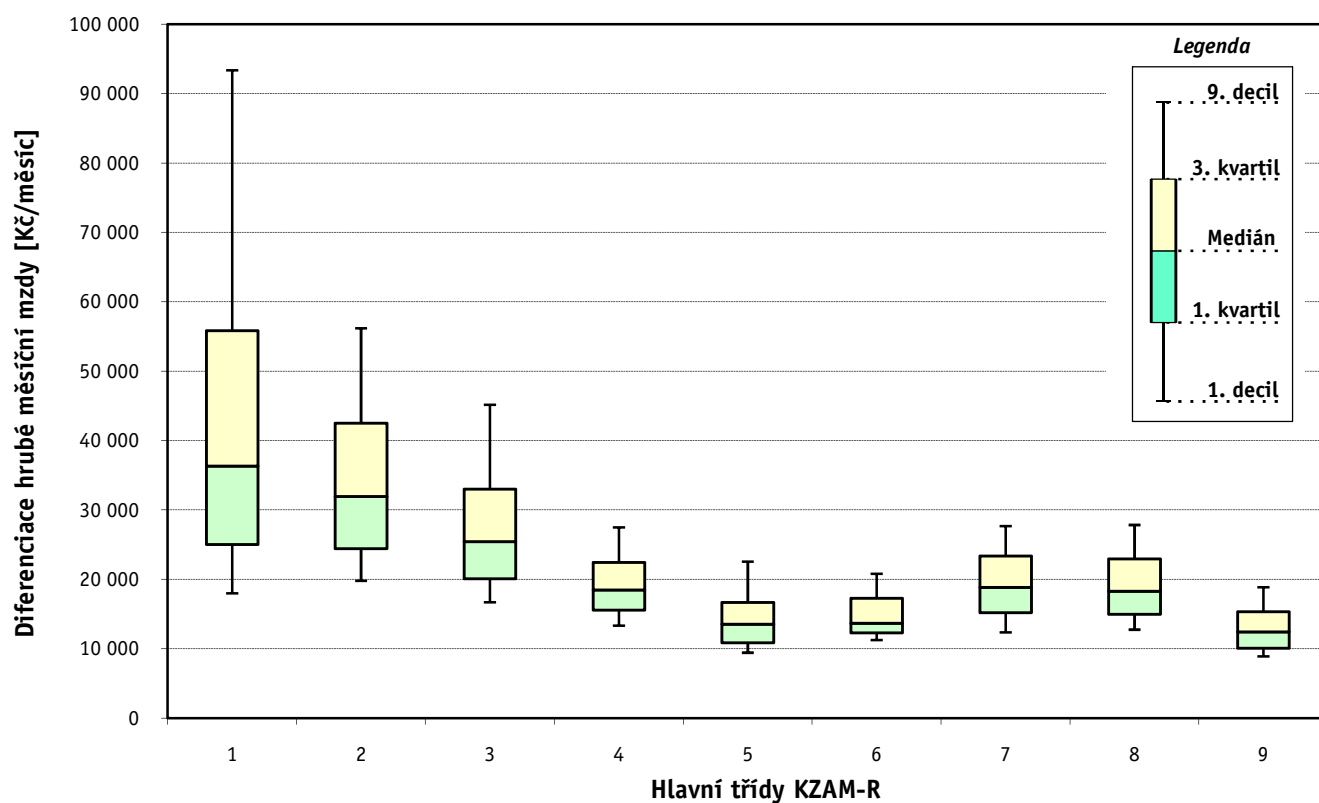
Hrubá měsíční mzda a její složky, diference, placená doba podle hlavních tříd zaměstnání KZAM-R

kraj: Jihomoravský

Hlavní třída zaměstnání KZAM - R	Struktura zaměstnanců	Medián
	%	Kč/měs

1 Zákodárci, vedoucí a řídící pracovníci	7,4	36 326
2 Vědečtí a odborní duševní pracovníci	10,9	31 959
3 Techničtí, zdravotničtí a pedagogičtí pracovníci	19,8	25 441
4 Nižší administrativní pracovníci	7,8	18 495
5 Provozní pracovníci ve službách a obchodu	7,9	13 548
6 Dělníci v zemědělství, lesnictví a rybářství	1,1	13 693
7 Řemeslníci, výrobci a zpracovatelé	20,4	18 853
8 Obsluha strojů a zařízení	18,3	18 321
9 Pomocní a nequalifikovaní pracovníci	6,4	12 434

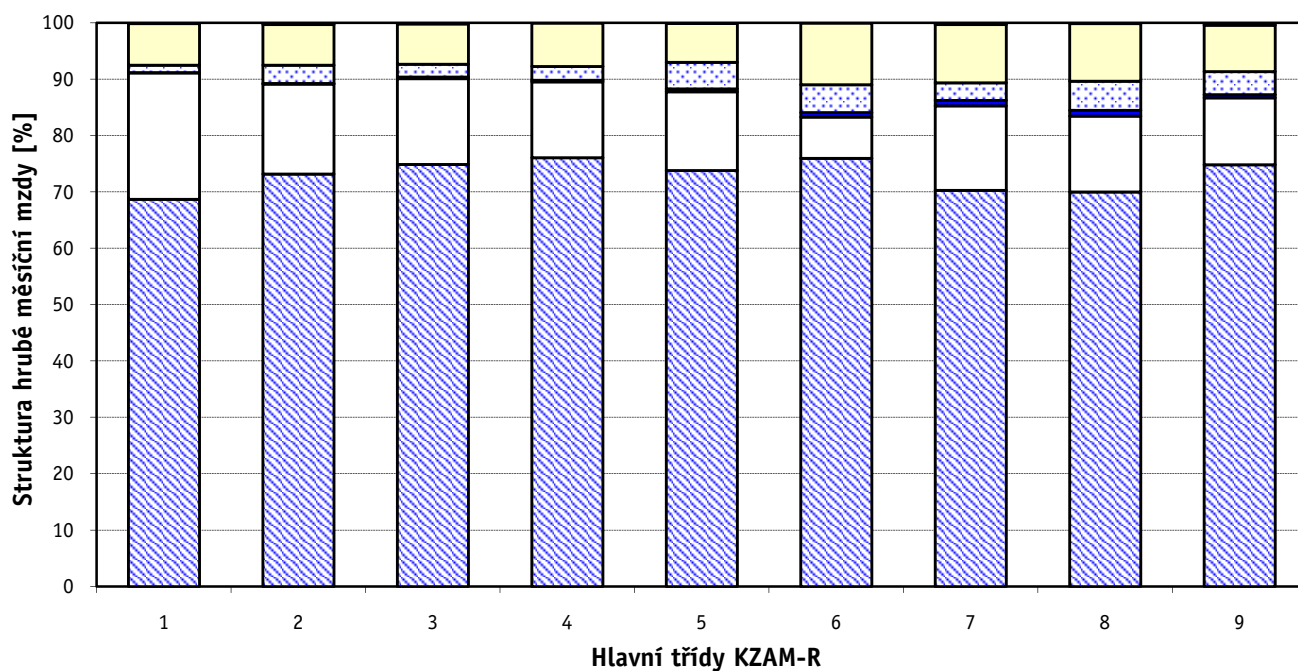
C E L K E M - podnikatelská sféra	100	20 407
--	------------	---------------



Hrubá měsíční mzda a její složky, diferenciacie, placená doba podle hlavních tříd zaměstnání KZAM-R

kraj: Jihomoravský

Diferenciace				Průměr	Vybrané složky hrubé měsíční mzdy					Placená doba
1. decil	1. kvartil	3. kvartil	9. decil		prémie a odměny	příplatky za přesčas	příplatky ostatní	náhrady	odměny za pohotovost	
Kč/měs	Kč/měs	Kč/měs	Kč/měs	Kč/měs	%	%	%	%	%	hod/měs
18 000	25 026	55 858	93 393	52 318	22,4	0,1	1,3	7,4	0,1	170,6
19 803	24 451	42 514	56 186	36 420	16,0	0,1	3,2	7,2	0,3	171,2
16 696	20 120	33 028	45 184	28 981	15,2	0,2	2,3	7,2	0,2	170,0
13 331	15 601	22 448	27 514	19 937	13,4	0,3	2,4	7,7	0,0	170,0
9 445	10 867	16 674	22 571	14 861	14,0	0,5	4,7	6,9	0,0	172,9
11 255	12 298	17 283	20 800	15 081	7,3	0,8	4,9	10,9	0,0	178,3
12 361	15 232	23 393	27 694	19 746	15,0	1,0	3,1	10,4	0,3	172,7
12 758	14 961	22 947	27 846	19 577	13,5	1,0	5,2	10,2	0,1	172,6
8 907	10 094	15 358	18 892	13 302	11,9	0,6	4,1	8,3	0,4	171,5
12 073	15 405	27 770	39 841	24 942	15,8	0,5	3,0	8,3	0,2	171,6



■ hlavní část mzdy za práci □ prémie a odměny ■ příplatky za přesčas □ příplatky ostatní □ náhrady ■ odměny za pohotovost

Revidované výsledky ke dni 10. 9. 2010

Hrubá měsíční mzda a její složky, diference, placená doba podle podskupin zaměstnání KZAM-R

kraj: Jihomoravský

Podskupiny zaměstnání KZAM-R	Počet zaměstnanců přepočtený podle placených měsíců	Medián
		Kč/měs
1210 Ředitelé a prezidenti velkých organizací, podniků	329	92 700
1221 Vedoucí pracovníci v zemědělství, lesnictví, rybářství a myslivosti	122	35 384
1222 Vedoucí pracovníci v průmyslu (ve výrobě)	644	47 312
1223 Vedoucí pracovníci ve stavebnictví a zeměměřičtví	248	70 729
1224 Vedoucí pracovníci ve velkoobchodě a v maloobchodě	1 166	24 965
1225 Vedoucí pracovníci v restauracích a hotelích	20	27 898
1226 Vedoucí pracovníci v dopravě, skladování, telekomunik. a na poštovních úřadech	455	27 612
1227 Vedoucí pracovníci v organizacích zaměřených na poskytování obchodních služeb	263	52 989
1228 Vedoucí pracovníci v pečovatelských, úklidových a podobných službách	66	25 034
1229 Vedoucí pracovníci dílčích celků jinde neuvedení (kulturních, zdravotn., školských)	361	41 698
1231 Vedoucí pracovníci finančních a hospodářských (správních) útvarů	504	55 207
1232 Vedoucí pracovníci personálních útvarů a útvarů průmyslových vztahů	169	56 672
1233 Vedoucí pracovníci obytných útvarů (včetně průzkumu trhu)	463	64 250
1234 Vedoucí pracovníci reklamních útvarů a útvarů pro styk s veřejností	75	36 424
1235 Vedoucí pracovníci zásobovacích útvarů	235	39 246
1236 Vedoucí pracovníci výpočetních útvarů	120	58 617
1237 Vedoucí pracovníci výzkumných a vývojových útvarů	288	49 965
1239 Vedoucí pracovníci ostatních útvarů jinde neuvedení	558	42 622
1311 Vedoucí, ředitelé v zemědělství, lesnictví, rybářství a myslivosti	45	34 637
1312 Vedoucí, ředitelé v průmyslu (ve výrobě)	196	46 542
1313 Vedoucí, ředitelé ve stavebnictví a zeměměřičtví	76	60 594
1314 Vedoucí, ředitelé ve velkoobchodu a maloobchodu	872	19 315
1315 Vedoucí, ředitelé v restauracích a hotelích	55	26 625
1316 Vedoucí, ředitelé v dopravě, skladování, telekomunikacích a na poštovních úřadech	178	36 094
1317 Vedoucí, ředitelé v podnicích poskytujících obchodní služby	100	53 726
1318 Vedoucí, ředitelé pečovatelských, úklidových a podobných služeb	19	23 075
1319 Vedoucí, ředitelé malých organizací ostatní (kultura, zdravotnictví, školství)	86	34 935
2111 Fyzikové a astronomové	22	26 271
2113 Chemici	116	26 633
2114 Geologové, geofyzici, geodeti, hydrologové apod.	107	29 074
2119 Ostatní vědci a odborníci v příbuzných oborech jinde neuvedení	388	30 200
2121 Matematici a odborníci v příbuzných oborech	81	37 605
2131 Projektanti a analytici výpočetních systémů	184	51 915
2132 Programátoři	2 092	38 655
2139 Ostatní odborníci zabývající se výpočetní technikou jinde neuvedení	793	40 630
2141 Hlavní architekti, architekti a plánovači měst, urbanisté, dopravních sítí	17	27 420
2142 Projektanti staveb a areálů, stavební inženýři	673	37 611
2143 Projektanti elektrotechnických zařízení, elektroinženýři	469	37 788
2144 Projektanti elektronických systémů a telekomunikačních sítí, inženýři - elektroniky	267	37 949
2145 Projektanti a konstruktéři strojních zařízení, strojní inženýři	985	33 166
2146 Chemičtí inženýři, technologové	79	46 079
2147 Důlní a hutní inženýři, technologové, metalurgové	14	34 006
2149 Ostatní architekti, projektanti, konstruktéři a techničtí inženýři (tvůrčí pracovníci)	468	34 612
2211 Bakteriologové, biologové, ekologové, zoologové a odborníci v příbuzných oborech	44	29 704

Hrubá měsíční mzda a její složky, diference, placená doba podle podskupin zaměstnání KZAM-R

kraj: Jihomoravský

Diference				Průměr	Vybrané složky hrubé měsíční mzdy					Placená doba
1. decil	1. kvartil	3. kvartil	9. decil		prémie a odměny	příplatky za přesčas	příplatky ostatní	náhrady	odměny za pohotovost	
Kč/měs	Kč/měs	Kč/měs	Kč/měs	Kč/měs	%	%	%	%	%	hod/měs
37 721	54 518	183 182	332 315	164 614	36,6	0,0	0,3	6,9	0,0	169,5
18 375	26 414	46 590	72 918	39 830	25,4	0,2	1,2	6,5	1,2	172,1
25 827	32 918	73 447	118 659	63 674	17,4	0,2	1,2	7,9	0,1	167,7
31 203	42 660	126 614	237 693	107 012	48,9	0,2	0,7	5,1	0,0	174,3
16 941	20 644	34 600	52 410	32 511	15,1	0,5	2,5	7,7	0,0	174,5
15 389	19 458	36 679	40 158	28 854	11,4	0,2	5,4	8,2	0,0	171,4
22 952	24 375	39 709	67 227	37 979	11,9	0,1	2,0	8,0	0,4	163,9
30 368	38 933	92 496	158 122	76 985	28,1	0,0	2,2	7,6	0,0	170,6
16 672	20 121	32 667	40 491	29 075	11,4	0,1	1,6	5,5	0,0	172,2
27 295	32 509	59 105	82 693	50 720	16,7	0,0	2,6	8,4	0,0	171,3
28 242	38 905	90 878	159 957	81 262	27,4	0,0	0,6	7,5	0,0	169,1
25 179	38 469	85 724	147 516	75 109	18,9	0,1	1,1	7,0	0,0	168,6
30 225	41 865	95 477	160 386	88 253	24,8	0,0	1,6	7,1	0,0	168,3
18 280	21 548	51 330	74 852	42 882	17,4	0,1	1,4	7,0	0,0	167,8
22 781	29 674	55 533	93 088	51 167	16,5	0,1	0,7	7,8	0,0	169,3
29 818	41 650	86 673	131 639	73 374	20,6	0,0	0,5	7,5	0,4	167,9
30 287	38 559	71 012	114 102	66 765	17,5	0,0	3,4	7,8	0,2	169,1
24 262	31 003	61 537	94 067	54 266	20,5	0,1	4,6	7,7	0,1	168,6
18 918	23 307	40 230	48 418	35 068	24,3	0,1	1,1	7,2	0,0	172,2
27 466	35 000	75 974	138 173	65 828	21,5	0,2	1,2	7,3	0,2	167,9
38 094	46 675	101 411	174 236	102 428	50,3	0,1	0,3	5,9	0,0	172,8
13 628	15 675	29 987	44 502	26 487	10,9	0,4	3,6	8,1	0,0	174,6
15 730	20 678	34 825	62 648	33 485	14,5	0,0	3,2	5,2	0,6	170,6
25 323	30 802	43 897	55 131	38 296	13,5	0,1	2,4	7,6	0,0	164,5
33 532	40 252	81 493	113 302	75 469	34,1	0,0	2,1	6,6	0,0	172,0
17 991	21 864	27 739	71 845	28 213	15,6	0,1	4,5	7,5	0,0	169,7
23 630	27 681	49 836	85 043	45 992	17,4	0,0	1,3	6,5	0,0	172,2
16 790	19 320	37 555	46 477	30 124	12,0	0,3	0,4	5,9	0,0	173,1
17 921	21 129	31 402	36 364	27 218	17,6	0,0	0,8	10,3	0,0	166,7
18 700	21 331	47 957	76 611	40 387	26,9	0,1	0,1	8,2	0,2	168,9
21 834	25 245	37 678	53 273	34 393	13,9	0,1	6,8	6,1	0,0	169,3
22 923	30 923	46 562	64 657	41 195	28,0	0,0	15,1	9,8	0,0	172,0
29 776	37 932	70 602	88 700	58 802	19,5	0,1	1,0	6,7	0,0	171,1
27 619	32 346	48 352	62 428	44 165	11,8	0,6	4,0	6,2	0,9	172,6
24 260	30 161	59 770	83 561	48 711	10,8	0,2	2,2	7,0	1,1	171,1
17 458	20 874	36 190	53 077	31 468	23,3	0,0	1,5	8,0	0,0	172,0
24 106	27 770	53 758	78 059	45 425	30,5	0,2	1,0	6,6	0,2	169,5
24 106	29 764	46 860	61 734	40 480	12,3	0,2	1,6	7,0	0,4	168,1
26 908	30 495	52 508	71 914	45 187	7,1	0,6	1,6	7,1	2,2	171,4
22 845	27 524	40 370	51 918	35 886	6,4	0,1	1,0	8,6	0,0	168,1
26 264	35 015	59 720	80 135	50 120	9,7	0,0	2,5	8,9	0,0	170,2
21 553	26 234	98 250	99 430	56 265	15,6	0,0	2,4	6,8	1,8	166,8
22 680	26 979	43 571	56 393	38 264	17,2	0,1	0,6	8,0	0,1	169,4
18 057	23 068	38 019	47 875	32 818	13,7	0,1	0,5	6,8	0,1	166,0

Revidované výsledky ke dni 10. 9. 2010

Hrubá měsíční mzda a její složky, diference, placená doba podle podskupin zaměstnání KZAM-R

kraj: Jihomoravský

Podskupiny zaměstnání KZAM-R	Počet zaměstnanců přepočtený podle placených měsíců	Medián
		Kč/měs
2212 Farmakologové, anatomové, biochemici, fyziologové, patologové	29	27 134
2213 Agronomové, šlechtitelé a odborníci v příbuzných oborech	175	25 189
2221 Lékaři, ordináři (kromě zubních lékařů)	99	36 037
2223 Veterinární lékaři	29	21 759
2224 Farmaceuti, magistři v lékárně, lékárníci	69	37 236
2311 Vědeckopedagogičtí pracovníci	3 321	31 504
2359 Ostatní odborní pedagogičtí pracovníci jinde neuvedení (odborní instruktoři)	31	39 936
2411 Odborní pracovníci na úseku účetnictví, financí, daní, apod., hlavní účetní	802	32 402
2412 Odborní pracovníci na úseku zaměstnaneckých, personálních věcí	271	34 922
2413 Odborní pracovníci v bankovníctví a pojišťovnictví	1 412	29 855
2419 Ostatní odborní pracovníci v oblasti podnikání	591	38 984
2421 Právníci, právní poradci (mimo advokacie a soudnictví)	144	38 413
2432 Odborní pracovníci knihoven (kromě řadových)	15	19 620
2433 Odborní pracovníci v informacích (např. vti)	43	29 889
2441 Ekonomové - vědecktí pracovníci, specialisté, experti	452	33 420
2447 Tlumočníci a překladatelé	12	33 805
2451 Spisovatelé, autoři, kritikové, novináři, redaktori	148	26 727
2452 Sochaři, malíři, umělečtí restaurátoři, grafici a výtvarníci	13	26 110
2455 Režiséři, scenáristé, dramaturgové divadel a filmu rozhlasu a televize, vypravěči	24	29 605
2470 Odborní administrativní pracovníci jinde neuvedení	717	27 319
3111 Technici ve fyzikálních a příbuzných oborech	106	20 957
3112 Stavební technici	989	33 280
3113 Elektrotechnici	1 003	31 081
3114 Elektronici a technici v radiokomunikacích a telekomunikacích	408	33 067
3115 Strojírenští technici	1 836	25 125
3116 Chemičtí technici	277	28 248
3117 Důlní a hutní technici	150	29 958
3118 Technici v kartografii, kresličtí a zeměměřičtí	396	25 221
3119 Ostatní techničtí pracovníci jinde neuvedení	2 629	24 502
3121 Poradci ve výpočetní technice	418	39 770
3122 Operátoři a obsluha výpočetní techniky	421	28 678
3123 Operátoři průmyslových robotů, nc strojů	190	25 844
3129 Ostatní technici ve výpočetní technice jinde neuvedení	88	27 569
3132 Obsluha zařízení pro záznam zvuku,obrazu,operátoři kamery	75	28 028
3133 Obsluha vysílacího a telekomunikačního zařízení (vč. telegrafu)	88	21 247
3151 Kolaudační technici a technici protipožární ochrany	33	30 216
3152 Bezpečnostní technici a technici pro kontrolu zdravotní nezávadnosti a jakosti	527	23 865
3160 Technici železničního provozu	645	29 868
3211 Technici a laboranti v oblasti biologie a v příbuzných oborech	293	18 406
3212 Technici v agronomii, v lesnictví a v zemědělství	414	25 545
3228 Farmaceutičtí asistenti	66	19 767
3231 Ošetřovatelé, všeobecné zdravotní sestry	104	16 484
3342 Pedagogové v oblasti dalšího vzdělávání	31	30 907
3411 Zprostředkovatelé finančních transakcí, obchodu s cennými papíry, devizami	248	27 065

Hrubá měsíční mzda a její složky, diference, placená doba podle podskupin zaměstnání KZAM-R

kraj: Jihomoravský

Diference				Průměr	Vybrané složky hrubé měsíční mzdy					Placená doba
1. decil	1. kvartil	3. kvartil	9. decil		prémie a odměny	příplatky za přesčas	příplatky ostatní	náhrady	odměny za pohotovost	
Kč/měs	Kč/měs	Kč/měs	Kč/měs	Kč/měs	%	%	%	%	%	hod/měs
17 547	20 818	34 410	65 942	32 648	23,1	0,1	0,6	9,0	0,0	171,3
17 849	20 339	32 007	38 756	27 070	17,4	0,0	0,3	7,8	0,0	173,3
19 305	27 010	40 756	55 832	36 897	3,8	0,6	2,0	7,7	3,2	175,3
16 782	18 150	30 371	54 649	28 122	26,2	0,1	0,9	4,6	2,2	172,0
28 169	31 535	42 421	51 107	38 645	14,1	0,9	1,5	7,1	0,0	178,4
21 120	25 179	42 432	57 914	36 999	17,2	0,0	9,6	9,1	0,1	172,4
26 510	31 271	47 575	55 744	40 496	11,7	0,0	1,1	4,6	0,0	171,1
20 663	24 778	43 814	63 319	38 730	14,8	0,1	1,4	7,7	0,0	170,0
22 137	26 734	47 825	61 417	39 963	14,3	0,0	1,6	7,4	0,0	169,4
20 260	24 330	40 068	55 129	34 881	21,1	0,0	0,8	7,6	0,0	169,9
24 568	30 093	56 409	83 174	49 816	17,8	0,1	1,6	6,8	0,1	167,7
25 025	29 600	54 022	86 333	49 657	19,7	0,0	1,3	6,2	0,0	168,0
13 352	15 097	26 133	29 070	20 450	15,9	0,0	1,3	5,7	0,0	167,2
17 654	19 141	38 607	45 019	30 281	9,2	0,4	1,3	8,3	0,0	172,3
21 073	25 308	44 784	66 564	40 387	19,4	0,1	0,8	6,9	0,0	169,2
20 420	25 024	48 067	61 730	51 376	27,4	0,2	0,0	6,5	0,0	170,2
18 407	21 353	31 766	38 921	27 674	9,8	0,0	3,3	6,8	1,4	172,4
19 642	21 714	29 317	34 165	26 634	17,8	0,1	0,7	9,8	0,0	171,0
24 528	25 793	35 271	44 298	32 253	12,4	0,1	1,2	7,0	0,0	169,9
19 803	22 747	33 446	42 135	29 878	12,5	0,1	3,3	7,6	0,0	171,0
14 768	16 678	26 732	33 554	22 865	15,7	0,1	1,6	8,2	0,0	167,2
20 610	26 088	43 121	60 139	37 793	19,2	0,6	1,1	6,7	0,1	171,9
19 936	24 715	41 231	52 201	34 569	7,6	0,5	7,5	6,9	1,8	166,1
21 850	25 763	44 046	63 332	38 465	9,3	0,7	3,2	6,5	2,4	172,3
17 092	20 127	31 083	38 994	27 113	13,6	0,4	3,1	8,9	0,1	166,7
19 552	22 002	33 895	42 015	29 256	14,1	0,5	3,3	10,5	0,4	164,5
17 092	24 003	44 013	59 435	35 268	14,7	0,4	3,3	8,2	1,3	167,4
17 496	20 699	30 666	36 444	26 769	13,9	0,1	1,7	8,7	0,0	166,3
17 346	20 139	30 869	38 652	26 888	15,7	0,4	4,3	7,8	0,3	169,2
20 938	27 857	52 802	69 771	44 600	16,0	0,2	0,9	7,2	0,4	171,2
17 713	22 563	39 276	49 612	32 364	10,3	0,1	2,0	6,9	0,5	170,1
16 467	21 294	29 917	38 374	26 794	11,6	1,5	7,3	8,4	0,1	170,4
16 787	21 164	36 579	51 231	30 937	13,3	0,1	1,2	7,2	0,7	168,4
19 579	24 010	31 350	35 705	28 248	13,9	0,1	5,1	6,2	0,4	167,2
16 669	18 627	23 667	30 127	24 114	1,8	0,1	6,0	7,1	0,1	158,6
20 934	24 789	33 568	34 909	29 453	7,4	0,6	9,4	8,9	4,5	166,0
16 673	18 925	31 227	42 343	28 277	10,9	0,5	2,7	7,3	0,1	167,4
25 786	27 649	32 323	35 561	30 299	6,2	1,0	11,9	7,7	0,6	162,5
13 729	15 114	22 833	29 570	19 910	14,2	0,1	3,6	6,5	0,0	171,4
18 056	20 964	30 700	34 514	26 009	13,4	0,1	0,9	11,5	0,2	172,3
15 165	17 805	21 934	25 306	19 750	14,3	0,8	1,3	7,0	0,0	175,9
14 147	14 955	18 768	21 621	18 267	5,5	0,1	3,1	6,3	0,4	166,3
15 343	21 545	60 320	88 682	42 036	23,1	0,3	0,4	6,3	0,0	171,9
19 248	22 161	36 537	45 263	32 263	16,6	0,1	0,1	6,6	0,0	168,5

Revidované výsledky ke dni 10. 9. 2010

Hrubá měsíční mzda a její složky, diference, placená doba podle podskupin zaměstnání KZAM-R

kraj: Jihomoravský

Podskupiny zaměstnání KZAM-R	Počet zaměstnanců přepočtený podle placených měsíců	Medián
		Kč/měs
3412 Pojišťovací agenti	434	25 397
3414 Konzultanti a organizátoři zájezdů	46	21 085
3415 Obchodní cestující, profesionální poradci v obchodě, obchodní zástupci	1 187	33 357
3416 Nákupčí	832	25 636
3417 Odhadci a zbožíznalci	70	25 202
3419 Ostatní pracovníci - obchodní zprostředkovatelé jinde neuvedení	51	32 456
3421 Obchodní agenti	1 143	26 061
3422 Odbytoví a přepravní agenti	1 050	24 255
3423 Zprostředkovatelé práce a agenti pracovních úřadů	19	29 064
3429 Ostatní obchodní agenti a makléři jinde neuvedení	29	23 569
3431 Odborné sekretářky, sekretáři	588	25 763
3433 Pracovníci v oblasti účetnictví, fakturace, rozpočetnictví, kalkulace	2 743	23 061
3434 Pracovníci v oblasti statistiky a matematiky	55	27 407
3435 Pracovníci v oblasti práce a mezd (kromě účetních)	124	27 097
3436 Referenti osobních oddělení	253	25 125
3439 Ostatní odborní administrativní pracovníci jinde neuvedení	1 896	23 002
3449 Ostatní celní a daňoví pracovníci a pracovníci v příbuzných oborech	59	25 408
3453 Detektivové, kriminalisté	13	9 902
3471 Aranžéři, průmysloví a komerční návrháři, bytoví architekti	103	17 895
3479 Ostatní pracovníci umění a zábavy jinde neuvedení	17	26 231
4112 Kancelářští a manipulační pracovníci a obsluha zařízení na zpracování textu	64	18 621
4113 Pracovníci přípravy dat výpočetní techniky	200	17 005
4115 Sekretářky, sekretáři	1 195	19 623
4121 Nižší účetní	300	20 266
4122 Nižší statistici	14	21 723
4123 Nižší finanční, daňoví úředníci a úředníci v příbuzných oborech	230	24 729
4131 Úředníci ve skladech	2 017	18 044
4132 Úředníci ve výrobě (např. výrobní plánovači)	332	20 835
4133 Úředníci v dopravě a v přepravě (dispečeri, kontrolori apod.)	437	23 436
4141 Řadoví knihovníci, archiváři, evidenční pracovníci	93	18 436
4142 Poštovní doručovatelé, úředníci v třídírnách	1 662	16 879
4143 Korektoři, kódovači a pracovníci v příbuzných oborech	12	29 139
4190 Ostatní nižší úředníci jinde neuvedení	192	18 159
4211 Pokladníci (v bankách, pojišťovnách, spořitelnách, na poště)	463	20 942
4212 Úředníci na přepážkách a směnárnických	1 121	20 188
4213 Pokladníci v obchodě, společném stravování apod.	1 648	14 831
4214 Prodavači vstupenek, jízdenek apod.	223	20 466
4215 Bookmakeři, krupiéři a úředníci sázkových kanceláří	369	17 506
4216 Inkasisté (výběrčí dluhů)	47	17 787
4221 Úředníci cestovních kanceláří	23	21 363
4222 Recepční	145	16 896
4223 Telefonisté	220	22 538
4224 Informátoři	221	20 538
5112 Vlakové četky, vlakové četky, průvodčí (vč. palubních průvodčí)	295	27 099

Hrubá měsíční mzda a její složky, diferenciacie, placená doba podle podskupin zaměstnání KZAM-R

kraj: Jihomoravský

Diferenciacie				Průměr	Vybrané složky hrubé měsíční mzdy					Placená doba
1. decil	1. kvartil	3. kvartil	9. decil		prémie a odměny	příplatky za přesčas	příplatky ostatní	náhrady	odměny za pohotovost	
Kč/měs	Kč/měs	Kč/měs	Kč/měs	Kč/měs	%	%	%	%	%	hod/měs
17 738	20 483	31 871	40 273	29 144	8,5	0,0	0,6	8,0	0,0	172,5
13 965	15 876	26 152	32 603	22 327	33,0	0,3	4,0	5,3	0,0	174,2
19 729	25 622	45 219	58 689	37 458	21,1	0,1	2,6	7,1	0,0	169,7
16 700	20 133	33 935	49 740	31 424	9,7	0,1	0,9	8,7	0,0	168,1
19 263	20 024	33 142	49 848	30 287	9,1	0,1	0,8	7,8	0,0	171,6
22 917	28 843	44 283	64 755	38 312	25,3	0,0	0,3	7,5	0,0	170,8
17 017	20 172	35 773	50 285	31 610	18,5	0,1	2,9	7,2	0,0	166,8
16 753	19 892	31 391	40 882	27 772	14,2	0,4	4,7	7,8	0,0	169,8
18 001	19 024	36 317	59 669	30 961	36,4	0,0	0,0	7,6	0,0	179,6
16 546	20 255	28 920	37 012	25 353	15,6	0,1	4,5	7,4	0,0	168,3
16 631	20 558	32 158	44 006	28 633	14,2	0,1	4,6	8,1	0,0	170,9
15 791	19 105	28 431	36 875	25 760	15,2	0,1	1,7	7,5	0,0	169,2
16 206	21 459	36 239	42 230	29 477	15,3	0,1	1,1	6,5	0,0	165,9
18 985	22 818	35 052	44 220	31 872	10,8	0,3	1,4	8,0	0,0	170,1
18 254	21 277	32 054	40 795	27 749	12,7	0,0	1,5	8,7	0,0	167,3
16 539	19 063	27 853	36 216	25 324	13,9	0,1	4,2	7,8	0,1	169,9
23 871	24 573	26 764	30 670	26 616	10,0	0,0	6,7	6,4	0,0	172,2
9 065	9 335	13 674	29 389	15 178	2,9	0,0	4,6	5,6	0,0	174,6
13 743	15 362	21 152	25 975	19 044	6,4	0,1	2,5	6,8	0,0	170,0
22 279	22 828	27 142	35 367	27 050	9,5	0,6	2,4	6,6	2,4	172,5
11 670	15 533	21 935	25 461	18 699	12,3	0,1	3,1	7,7	0,0	168,3
13 914	15 445	20 186	26 755	18 618	8,6	0,1	3,0	7,8	0,0	172,1
14 945	16 647	24 168	30 547	21 726	12,4	0,2	2,1	7,8	0,0	171,4
14 369	16 823	24 849	29 311	21 639	14,6	0,1	1,4	7,2	0,0	168,5
16 215	19 689	25 444	27 858	22 105	10,2	0,0	2,7	5,1	0,0	166,4
17 101	19 772	32 165	40 211	27 112	16,3	0,0	0,4	7,1	0,0	169,9
13 706	15 361	21 557	25 964	19 242	14,7	0,6	2,7	8,3	0,0	170,5
13 781	16 979	27 754	36 567	23 643	10,3	0,3	0,8	8,9	0,0	166,9
16 471	19 631	29 069	36 301	25 239	9,7	0,9	6,3	8,0	0,0	169,2
14 853	15 792	21 324	25 631	19 412	13,1	0,0	0,8	8,7	0,0	169,6
15 156	15 817	18 579	21 087	17 558	7,1	0,3	3,1	8,4	0,0	162,7
19 956	21 486	32 233	55 526	32 255	19,8	0,1	6,4	6,4	2,8	162,9
12 289	14 900	21 672	33 016	21 819	14,0	0,1	7,5	7,8	0,0	170,9
16 901	18 958	23 736	27 639	21 849	15,8	0,2	2,4	7,3	0,0	168,0
17 629	18 902	22 385	29 055	21 963	11,8	0,1	1,4	8,2	0,0	162,9
11 400	13 102	16 261	18 301	14 882	8,3	0,7	4,5	8,4	0,0	172,2
14 720	18 450	22 844	24 157	20 228	4,8	0,6	11,4	10,2	0,0	163,1
12 037	13 862	24 094	34 197	20 389	24,3	0,2	10,8	6,0	0,0	165,7
15 048	16 129	26 001	38 844	22 836	12,3	0,4	3,8	7,2	0,4	165,3
15 723	17 418	23 217	26 397	20 681	16,9	0,0	2,0	6,5	0,0	172,1
12 088	14 295	20 945	24 736	18 129	9,7	0,2	3,9	7,5	0,0	169,1
13 244	17 001	28 425	34 438	23 927	26,1	0,3	1,9	8,9	0,0	168,2
13 503	16 637	24 578	28 049	21 438	5,0	0,1	1,3	7,1	0,0	172,9
24 803	26 023	28 918	30 928	27 437	7,6	2,1	19,2	9,2	0,0	165,9

Revidované výsledky ke dni 10. 9. 2010

Hrubá měsíční mzda a její složky, diference, placená doba podle podskupin zaměstnání KZAM-R

kraj: Jihomoravský

Podskupiny zaměstnání KZAM-R	Počet zaměstnanců přepočtený podle placených měsíců	Medián
		Kč/měs
5121 Pracovníci dohlížející nad obsluhujícím personálem, hospodyně	83	19 171
5122 Kuchaři	588	13 907
5123 Číšníci, servírky	246	14 451
5149 Ostatní pracovníci zajišťující osobní služby jinde neuvedení	10	14 746
5161 Hasiči, požárníci	103	23 359
5169 Ostatní pracovníci ochrany a ostrahy jinde neuvedení	1 851	11 638
5211 Prodavači v obchodech	5 265	14 844
5212 Předváděči zboží	15	24 757
5220 Prodavači ve stáncích a na tržištích	12	13 981
6111 Pěstitelé polních plodin	53	12 382
6112 Ovocnáři, vinaři, chmelaři a ostatní pěstitelé plodin rostoucích na stromech	74	13 451
6113 Zahradníci a pěstitelé zahradních plodin a sazenic	147	13 498
6121 Chovatelé hospodářských zvířat (kromě drůbeže a včel)	240	15 533
6122 Chovatelé drůbeže	29	12 913
6129 Ostatní chovatelé, ošetřovatelé zvířat jinde neuvedení (v rezervacích, stájích apod.)	37	15 551
6141 Dělníci pro pěstění a ošetřování lesa	199	15 083
6142 Dělníci pro těžbu dřeva (kromě obsluhy pojízdných zařízení)	136	19 981
7122 Zedníci, kameníci, omítkáři	824	20 160
7123 Betonáři, dělníci specializovaní na pokládání betonových povrchů	167	20 906
7124 Tesaři a truhláři	305	22 250
7125 Stavební montážníci	142	22 516
7126 Asfaltéři, dlaždiči	26	21 923
7129 Ostatní stavební dělníci hlavní stavební výroby a pracovníci v ostatních oborech	655	19 678
7134 Izolatéři	29	21 409
7136 Instalatéři, potrubáři, stavební zámečníci, klempíři	831	24 509
7137 Stavební a provozní elektrikáři	319	22 915
7139 Ostatní dělníci zajišťující dokončovací stavební práce a dělníci v příbuzných obor.	207	20 321
7141 Malíři a tapetáři	26	19 008
7142 Lakýrníci a pracovníci v příbuzných oborech	229	19 309
7211 Formíři a jádraři	303	21 092
7212 Svářeči, řezači plamenem a páječi	763	21 159
7213 Výrobci a opraváři výrobků a dílů z plechů	204	18 445
7214 Montéři kovových konstrukcí	49	18 488
7215 Montéři lan a zdvihacích zařízení (např. na lodích, letadlech)	42	30 127
7221 Kováři, obsluha kovacích lisů, obsluha bucharů	259	18 089
7222 Nástrojaři, kovomodeláři, kovodělníci, zámečníci	3 016	19 445
7223 Seřizovači a obsluha obráběcích strojů (kromě automatických a poloautomatických)	1 691	21 005
7224 Brusíči, leštiči a ostříči nástrojů	327	19 270
7231 Mechanici a opraváři motorových vozidel	629	21 239
7234 Mechanici a opraváři kolejových vozidel	517	23 323
7235 Mechanici a opraváři obráběcích, zemědělských strojů a průmyslového zařízení	887	22 189
7239 Ostatní mechanici a opraváři strojů a zařízení bez elektro jinde neuvedení	407	19 021
7241 Elektromechanici, opraváři a seřizovači různých typů elektrických zařízení	3 290	19 668
7242 Mechanici, opraváři a seřizovači elektrických částí aut, letadel, lodí	231	22 160

Hrubá měsíční mzda a její složky, diference, placená doba podle podskupin zaměstnání KZAM-R

kraj: Jihomoravský

Diference				Průměr	Vybrané složky hrubé měsíční mzdy					Placená doba
1. decil	1. kvartil	3. kvartil	9. decil		prémie a odměny	příplatky za přesčas	příplatky ostatní	náhrady	odměny za pohotovost	
Kč/měs	Kč/měs	Kč/měs	Kč/měs	Kč/měs	%	%	%	%	%	hod/měs
14 188	15 830	23 179	32 016	20 678	17,0	1,0	4,7	6,2	0,0	171,1
9 670	11 163	17 070	21 762	14 828	10,9	0,3	4,7	6,3	0,0	171,3
9 650	11 298	16 623	18 715	14 462	15,9	1,1	6,5	6,4	0,0	173,7
10 939	11 059	19 800	35 955	17 680	3,1	0,2	9,5	11,4	0,0	162,8
13 976	17 688	27 755	30 028	22 795	7,9	1,5	15,5	10,0	4,4	169,1
9 182	10 120	13 986	18 244	12 820	7,6	1,4	6,7	6,3	0,0	175,7
11 064	12 490	17 252	21 811	15 766	11,0	0,4	4,5	7,5	0,0	172,3
12 183	15 425	34 505	46 161	25 778	40,6	0,0	1,4	6,1	0,0	172,0
11 979	12 885	14 659	17 393	14 381	16,7	1,6	2,6	8,9	0,0	170,3
10 875	11 517	14 559	17 617	13 309	4,5	0,7	2,1	9,6	0,0	177,3
11 146	11 882	14 796	17 395	14 236	5,8	0,4	0,3	8,9	0,0	176,0
12 160	12 557	15 667	18 254	14 539	11,9	1,4	1,6	8,2	0,0	183,1
11 981	13 590	19 121	22 323	16 508	5,9	0,8	8,3	8,3	0,0	187,2
11 805	12 149	14 017	15 527	13 341	1,7	1,6	7,2	5,5	0,1	188,0
11 547	13 011	19 999	22 077	16 657	14,3	1,8	3,9	10,0	0,2	177,3
10 880	12 489	18 788	21 036	15 805	10,0	0,2	0,3	17,7	0,0	172,7
12 299	16 396	25 012	30 797	21 145	9,2	0,3	1,2	22,8	0,0	173,5
14 318	16 836	23 373	26 614	20 556	17,3	1,7	1,2	11,4	0,0	182,8
16 358	18 557	23 200	26 930	21 359	11,2	1,5	3,1	12,9	0,0	180,0
16 532	18 859	25 716	29 361	22 884	15,3	2,0	1,6	12,6	0,0	185,1
16 398	19 363	25 817	30 396	23 280	11,0	2,5	1,8	11,8	0,3	185,8
17 890	20 187	24 463	25 319	21 818	34,6	0,8	0,6	16,9	0,0	181,5
14 998	16 923	23 041	26 767	20 459	13,6	2,1	0,9	12,2	0,1	184,3
16 547	18 190	24 612	28 824	21 865	15,1	3,1	0,5	11,1	0,0	183,8
17 181	19 879	27 790	31 434	24 305	14,8	1,3	2,5	8,7	2,0	174,4
16 469	18 964	25 634	30 133	22 931	9,6	1,0	3,8	10,7	1,4	172,6
17 276	18 997	22 563	26 570	20 974	16,3	0,2	0,4	11,9	0,0	171,9
14 401	16 537	20 609	27 228	19 445	10,3	3,1	2,1	8,4	0,0	184,3
14 537	16 690	22 591	26 367	20 099	11,6	0,8	6,3	14,2	0,0	169,6
15 808	18 019	23 350	24 991	21 127	11,0	0,2	12,9	14,1	0,0	164,0
15 151	18 038	25 330	29 318	22 164	12,7	0,9	5,5	14,1	0,1	168,7
11 925	14 736	24 006	27 013	19 508	10,5	0,8	3,5	10,9	0,0	169,9
14 601	15 425	24 462	27 917	20 337	7,7	1,7	6,8	9,3	0,8	169,2
25 183	26 730	34 857	37 063	30 855	8,7	4,6	6,0	7,1	5,1	199,4
12 762	16 121	20 525	23 175	18 159	16,6	0,3	5,8	11,6	0,0	164,0
13 688	16 273	23 074	27 826	20 253	12,5	1,1	4,3	12,1	0,6	169,5
15 908	18 187	25 356	30 762	22 369	12,0	0,9	4,8	13,6	0,0	169,0
12 778	16 533	22 528	26 801	20 082	14,3	1,0	5,9	14,6	0,0	169,3
15 358	18 195	25 112	29 407	21 941	15,3	0,9	4,8	8,8	0,4	172,6
18 915	20 862	25 558	28 114	23 485	4,5	0,5	11,4	9,4	0,2	162,5
15 788	18 606	26 524	30 579	22 951	15,0	1,0	5,9	11,5	0,3	172,0
13 628	15 599	21 801	27 577	19 881	10,6	0,5	5,9	13,9	0,2	168,2
12 500	14 574	24 406	31 518	20 762	10,6	0,8	5,3	9,8	0,9	168,6
18 728	20 533	24 238	27 772	22 959	10,3	0,3	8,8	8,9	0,2	163,7

Revidované výsledky ke dni 10. 9. 2010

Hrubá měsíční mzda a její složky, diference, placená doba podle podskupin zaměstnání KZAM-R

kraj: Jihomoravský

Podskupiny zaměstnání KZAM-R	Počet zaměstnanců přepočtený podle placených měsíců	Medián
		Kč/měs
7243 Mechanici, seřizovači, opraváři elektronických zařízení	240	19 567
7244 Telefonní a telegrafní mechanici, montéři a opraváři	25	20 149
7246 Montéři a opraváři silnoproudých elektrických vedení	228	23 979
7247 Montéři a opraváři slaboproudých elektrických vedení	258	16 963
7311 Výrobci, mechanici a opraváři přesných přístrojů a zařízení	119	22 029
7321 Výrobci hrnčířského, porcelánového zboží, žáruvzdorných výrobků, brus.kotoučů	612	20 944
7324 Malíři skla a keramiky a pracovníci v příbuzných oborech (vč. výrobců zrcadel)	23	18 248
7345 Knihvazači a pracovníci v příbuzných oborech	27	10 034
7346 Sítotiskaři, deskotiskaři a textilní tiskaři	33	12 658
7411 Zpracovatelé masa, ryb vč. uzeneňů a konzervovačů masa a ryb	250	18 771
7412 Zpracovatelé pekárenských a cukrářských výrobků	349	14 144
7419 Ostatní zpracovatelé - výrobci potravinářských výrobků jinde neuvedení	91	15 796
7421 Impregnační a úpraváři dřeva	41	15 232
7422 Umělečtí truhláři, řezbáři, výrobci a opraváři výrobků ze dřeva vč. opravářů	300	20 996
7423 Seřizovači a seřizovači-obsluhovači dřevoobráběcích strojů	83	17 446
7431 Kvalifikovaní dělníci připravující přírodní vlákno pro další zpracování	98	10 609
7436 Švadleny, vyšivači a pracovníci v příbuzných oborech	152	10 759
7437 Čalouníci a pracovníci v příbuzných oborech (včetně autočalouníků)	24	15 662
7439 Ostatní dělníci při výrobě textilu, oděvu a výrobků z kůže, kožešin	316	13 642
7442 Obuvníci, včetně opravářů obuvi (kromě strojních obuvníků)	56	11 619
8111 Obsluha důlního zařízení a razících štítů	227	24 573
8112 Obsluha zařízení pro úpravu rudných a nerudných surovin	30	19 840
8113 Vrtaři, jeřábníci při ropných nebo plynových vrtech a dělníci v příbuzných oborech	186	25 921
8122 Obsluha zařízení ve slévárství (taviči, slévači)	560	20 809
8123 Obsluha zařízení na tepelné zpracování kovů	109	20 367
8125 Obsluha zařízení na tváření kovů ve válcovnách	169	17 533
8131 Obsluha pecí na výrobu skla a keramiky	216	24 720
8139 Obsluha ostatních zařízení na výrobu skla a keramiky	635	24 107
8141 Obsluha pily a jiného zařízení na zpracování dřeva	207	14 528
8149 Obsluha ostatních zařízení na zpracování dřeva a v papírnách jinde neuvedená	116	15 030
8154 Obsluha chemických destilačních kolon a reaktorů	54	27 308
8159 Obsluha ostatních zařízení při chemické výrobě jinde neuvedená	138	16 753
8161 Obsluha zařízení při výrobě a rozvodu elektřiny	117	28 710
8162 Obsluha parních turbín, ohřivačů a motorů	197	19 717
8163 Obsluha zařízení při úpravě, čištění a rozvodu vody	401	19 949
8171 Obsluha automatických nebo poloautomatických montážních linek	631	17 613
8172 Obsluha průmyslových robotů	53	22 845
8180 Obsluha strojů a zařízení pro práce na železničním svršku	71	23 472
8211 Obsluha automatických nebo poloautomatických obráběcích strojů (kromě 722)	978	20 683
8212 Obsluha strojů na výrobu maltovin, vápna, cementu, prefabrikátů	197	23 873
8221 Obsluha strojů při farmaceutické výrobě	211	16 765
8223 Obsluha strojů při konečné úpravě a nanášení ochranných povlaků	146	20 554
8231 Obsluha strojů na výrobu pryžových výrobků (např. obuvi, pneumatik)	594	14 656
8232 Obsluha strojů na výrobu plastových výrobků (vč. laminování)	527	18 219

Hrubá měsíční mzda a její složky, diference, placená doba podle podskupin zaměstnání KZAM-R

kraj: Jihomoravský

Diference				Průměr	Vybrané složky hrubé měsíční mzdy					Placená doba
1. decil	1. kvartil	3. kvartil	9. decil		prémie a odměny	příplatky za přesčas	příplatky ostatní	náhrady	odměny za pohotovost	
Kč/měs	Kč/měs	Kč/měs	Kč/měs	Kč/měs	%	%	%	%	%	hod/měs
14 214	16 581	25 266	28 915	21 389	11,0	0,7	4,6	9,3	2,0	165,6
16 165	16 659	23 012	30 826	21 753	7,5	0,4	1,6	9,3	0,2	167,2
18 274	20 766	28 023	31 866	24 595	3,1	1,0	7,5	7,7	1,3	170,6
15 207	15 540	19 424	24 315	18 562	10,7	0,5	1,0	12,2	1,0	170,9
17 328	19 743	26 003	30 355	23 332	16,2	0,8	1,3	10,5	0,7	169,1
16 700	18 642	23 112	25 772	21 131	13,0	0,3	5,4	13,3	0,1	162,8
16 381	17 461	20 417	23 142	19 300	19,7	1,9	9,9	10,6	0,0	167,0
8 211	9 212	11 278	19 217	11 165	5,5	0,3	7,3	9,0	0,0	169,5
10 282	11 291	15 203	16 820	13 461	25,9	0,2	0,2	7,9	0,0	148,1
15 763	17 032	21 201	23 666	19 418	19,0	0,6	3,1	9,1	0,0	169,7
10 641	12 068	16 078	18 298	14 300	11,3	1,2	7,5	7,8	0,0	175,4
12 005	14 528	17 159	18 217	15 985	6,2	2,6	4,4	6,5	0,0	170,7
11 757	12 233	17 110	24 265	16 295	24,2	0,0	0,4	9,7	0,0	165,7
14 895	17 393	23 954	26 967	20 839	15,7	0,5	4,8	8,0	0,0	170,8
15 476	16 312	18 857	21 624	18 042	27,1	0,4	10,5	8,4	0,0	168,3
8 222	9 705	12 725	16 855	11 503	30,5	0,4	1,1	11,0	0,0	162,2
9 544	10 031	13 246	14 775	11 640	7,3	0,3	3,5	12,1	0,0	156,8
13 347	13 807	22 007	23 026	17 626	11,3	0,2	8,1	14,6	0,0	163,7
12 475	12 991	14 283	15 243	13 721	8,8	0,5	4,1	12,1	0,0	169,5
10 288	10 663	14 990	24 687	14 254	9,1	0,9	1,6	10,8	0,0	170,5
19 111	22 407	27 772	30 832	25 023	25,4	4,0	5,1	11,0	0,0	183,5
15 173	18 003	22 484	25 954	20 194	17,2	0,6	2,9	10,7	0,0	165,7
20 246	22 220	30 222	36 390	27 087	19,6	0,3	9,3	7,6	0,7	164,7
14 409	17 348	24 412	28 705	21 759	18,5	0,6	8,4	12,1	0,0	168,8
16 478	18 234	23 311	27 494	21 552	10,0	1,6	13,9	11,6	0,0	174,0
14 583	15 500	20 321	23 636	18 501	1,3	0,9	17,9	12,7	0,2	168,2
12 563	16 583	31 721	34 556	24 072	20,4	0,5	11,4	11,5	0,3	164,3
20 622	22 283	27 029	29 040	24 586	27,6	0,3	4,5	14,7	0,0	164,8
11 261	12 624	17 114	20 540	15 371	16,3	0,5	1,6	24,5	0,0	164,8
13 158	14 422	15 776	16 826	15 146	13,7	0,5	9,6	9,3	0,0	164,9
20 689	26 099	29 413	34 427	27 790	19,3	0,3	27,8	13,8	0,5	162,5
12 327	13 440	19 401	25 456	17 599	11,9	0,5	6,7	12,7	0,0	166,2
19 352	23 429	33 142	35 211	28 220	10,6	0,4	21,3	6,0	0,9	162,2
13 112	15 881	26 199	32 052	22 123	14,4	1,6	14,2	9,3	0,2	170,0
15 730	17 468	23 691	26 155	20 538	15,4	0,9	8,7	6,6	0,6	168,8
15 173	16 488	19 144	21 572	18 068	15,0	0,3	4,4	10,8	0,0	167,5
19 176	20 851	24 160	24 791	22 244	14,5	0,2	2,2	14,5	0,0	169,3
19 859	21 433	26 821	31 038	24 296	8,5	2,7	1,9	10,2	2,2	183,4
14 449	17 146	24 951	28 320	21 412	14,0	0,5	5,2	13,5	0,0	167,7
16 590	19 846	33 464	37 950	26 540	18,7	0,8	6,2	11,6	0,2	171,2
10 775	12 489	22 920	26 150	17 885	13,9	1,5	11,0	10,0	0,1	172,8
13 016	16 736	24 209	28 048	20 647	9,5	1,8	4,6	11,3	0,0	171,6
13 246	13 866	15 724	17 156	14 968	5,9	0,7	3,8	16,7	0,0	163,5
13 904	16 031	22 118	25 549	19 346	9,1	1,1	5,4	12,2	0,0	171,1

Revidované výsledky ke dni 10. 9. 2010

Hrubá měsíční mzda a její složky, diference, placená doba podle podskupin zaměstnání KZAM-R

kraj: Jihomoravský

Podskupiny zaměstnání KZAM-R	Počet zaměstnanců přepočtený podle placených měsíců	Medián
		Kč/měs
8240 Obsluha automatických nebo poloautomatických dřevoobráběcích strojů	71	14 770
8251 Obsluha tiskárenských strojů	317	19 928
8254 Obsluha kopírovacích strojů	16	16 368
8261 Obsluha strojů na úpravu vláken, dopřádání a navíjení příze	356	15 683
8262 Obsluha tkacích a pletacích strojů	223	17 287
8264 Obsluha strojů na bělení, barvení, čištění, praní, žehlení textilu	199	15 024
8269 Obsluha ostatních strojů na výrobu textilních, kožešinových a kožených výrobků	300	13 730
8273 Obsluha strojů na mletí zrn a koření	38	16 838
8274 Obsluha strojů na zpracování mouky, výrobu pečiva, čokolády a cukrovinek	387	17 137
8281 Montážní dělníci montující mechanická zařízení (stroje, vozidla)	1 270	15 993
8282 Montážní dělníci montující elektrická zařízení	1 247	17 897
8283 Montážní dělníci montující elektronická zařízení	725	16 558
8284 Montážní dělníci montující výrobky z kovů, pryže a plastů	968	14 080
8285 Montážní dělníci montující výrobky ze dřeva a podobných materiálů	79	17 189
8287 Montážní dělníci montující výrobky z kombinovaných materiálů	115	14 712
8290 Obsluha jiných stacionárních zařízení a ostatní montážní dělníci	576	16 076
8311 Strojvedoucí	605	30 663
8313 Dělníci zabezpečující sestavování vlaků (brzdaři, výhybkáři)	509	22 320
8321 Řidiči osobních a malých dodávkových automobilů, taxikáři	190	19 540
8323 Řidiči autobusů, trolejbusů a tramvají	1 970	26 865
8324 Řidiči nákladních automobilů a tahačů	2 055	19 310
8326 Řidiči speciálních vozidel	236	22 627
8331 Obsluha zemědělských a lesních strojů	313	17 523
8332 Obsluha zemních a příbuzných strojů	322	22 732
8333 Obsluha jeřábů, zdvihacích a podobných manipulačních zařízení	351	16 008
8334 Obsluha vysokozdvížných a ostatních motorových vozíků	1 224	18 080
9132 Pomocníci a uklízeči v kancelářích, hotelích, nemocnicích a jiných zařízeních	1 605	10 783
9141 Domovníci, správci domu	133	12 845
9151 Poslíčci, nosiči zavazadel a doručovatelé	14	26 030
9152 Vrátní, hlídači, uváděči a šatnářky	595	11 422
9161 Sběrači odpadků, popeláři	166	16 928
9162 Metaři, čistíči záchodků, žump, kanálů a podobných zařízení	60	19 215
9211 Pomocní a nekvalifikovaní dělníci v zemědělství	57	14 354
9312 Pomocní a nekvalifikovaní dělníci na stavbách a údržbě silnic, přehrad	46	19 363
9313 Pomocní a nekvalifikovaní dělníci na stavbách budov	48	19 622
9321 Pomocní a nekvalifikovaní montážní a manipulační dělníci	1 338	14 967
9322 Ruční baliči a pytlovači	82	14 969
9323 Dělníci nádvorní skupiny (pomocní montéři)	280	13 720
9333 Vazači a nosiči břemen, přístavní dělníci (dokaři)	82	16 404
9339 Pomocní a nekvalifikovaní pracovníci v dopravě, ve skladech, v telekomunikacích	1 565	15 427

Hrubá měsíční mzda a její složky, diference, placená doba podle podskupin zaměstnání KZAM-R

kraj: Jihomoravský

Diference				Průměr	Vybrané složky hrubé měsíční mzdy					Placená doba
1. decil	1. kvartil	3. kvartil	9. decil		prémie a odměny	příplatky za přesčas	příplatky ostatní	náhrady	odměny za pohotovost	
Kč/měs	Kč/měs	Kč/měs	Kč/měs	Kč/měs	%	%	%	%	%	hod/měs
12 109	13 310	17 334	24 755	16 447	6,0	1,8	3,3	10,9	0,0	170,0
12 943	16 263	25 555	37 545	22 598	12,2	1,5	12,9	8,0	0,0	166,2
11 564	12 376	18 810	20 695	16 112	7,8	0,0	0,0	10,0	0,0	169,6
13 883	14 829	16 782	18 125	15 847	13,8	1,0	7,7	26,6	0,0	173,0
13 431	15 862	19 069	19 904	17 159	11,6	1,2	6,0	23,8	0,0	176,1
12 530	13 652	16 796	18 644	15 270	12,9	0,2	6,0	27,3	0,0	164,2
12 096	13 047	14 528	16 159	13 903	14,1	0,6	16,6	6,4	0,0	165,6
14 160	15 676	18 960	21 319	17 389	6,6	3,4	5,2	7,1	0,0	205,4
11 098	13 821	19 593	22 870	17 151	23,3	2,2	10,0	7,6	0,0	178,8
13 651	14 284	19 305	26 492	18 235	13,6	1,0	3,2	15,7	0,0	167,9
14 351	16 582	20 996	26 234	19 317	15,8	0,7	4,1	13,3	0,0	168,8
12 346	13 732	17 505	18 962	16 253	11,6	0,7	6,4	9,9	0,0	164,6
11 592	12 590	16 831	19 019	14 867	8,5	0,2	9,0	8,5	0,0	163,1
14 356	15 856	18 431	20 997	17 857	8,6	0,8	3,6	6,2	0,0	174,5
11 489	13 154	17 580	21 025	15 632	9,3	1,8	2,1	12,6	1,0	152,2
14 141	14 970	18 121	20 484	17 087	9,4	0,4	2,6	11,4	0,0	164,7
24 729	29 159	32 687	34 920	30 383	6,2	1,4	16,5	9,9	0,0	163,4
20 525	21 254	24 023	26 119	22 814	4,7	0,6	16,5	9,7	0,0	159,2
14 948	17 634	24 065	29 679	21 413	16,7	1,6	3,6	7,7	0,1	176,7
17 934	21 197	30 316	33 004	26 025	1,9	2,6	16,4	7,4	0,0	188,9
12 770	14 564	22 543	25 881	19 341	13,9	1,9	5,4	8,9	0,2	181,9
18 383	20 539	26 046	30 391	23 529	22,7	2,3	6,2	9,0	0,9	180,9
13 762	15 334	21 354	25 832	19 239	9,4	1,5	2,9	13,8	0,1	184,6
17 094	19 345	26 326	29 914	23 213	16,2	1,3	2,3	12,1	0,6	178,4
11 471	13 381	20 099	23 179	17 328	14,8	0,9	7,5	11,0	0,0	170,2
14 123	15 845	21 076	23 556	18 715	16,7	0,7	3,5	9,7	0,0	168,4
8 491	9 445	12 804	15 145	11 484	8,1	0,3	2,1	7,5	0,0	171,3
9 838	10 578	16 511	22 138	14 545	7,9	0,4	2,8	7,4	0,3	172,5
12 945	15 103	28 766	29 821	23 659	2,0	0,6	8,3	8,3	0,0	175,7
8 718	9 604	13 637	16 256	11 984	7,3	0,9	12,0	7,2	0,0	173,9
13 045	16 070	18 075	19 832	16 974	27,7	1,4	10,2	9,7	0,5	173,6
14 279	17 390	21 934	23 868	19 331	16,7	1,3	4,9	9,2	1,9	166,9
11 001	12 212	17 059	19 942	14 841	4,0	0,8	5,4	8,5	0,0	188,8
14 752	16 463	22 593	28 169	20 160	16,9	2,9	7,5	5,1	0,4	185,4
12 826	15 563	21 824	26 767	19 149	35,0	0,2	3,9	11,7	0,1	178,6
11 090	13 043	17 471	20 526	15 640	10,8	0,9	4,4	10,1	0,0	170,0
11 758	12 359	18 892	20 856	16 095	14,1	0,5	2,6	11,9	0,0	163,2
9 538	11 231	18 372	20 714	14 553	12,8	1,4	7,2	8,9	0,0	173,8
12 397	15 354	17 225	17 725	15 912	11,2	1,0	2,1	10,0	0,0	169,6
11 849	13 367	18 210	21 558	16 340	14,0	0,7	4,0	9,2	0,1	169,6

Revidované výsledky ke dni 10. 9. 2010

**Průměrná měsíční odpracovaná a neodpracovaná doba zaměstnanců
podle podskupin zaměstnání KZAM-R**

kraj: Jihomoravský

Podskupiny zaměstnání KZAM-R	Počet zaměstnanců přečtený podle eviden. měsíců	Odpracovaná doba		Neodpracovaná doba		
		celkem	z toho přesčas	celkem	z toho	
					nemoc	dovolená
		hod/měs	hod/měs	hod/měs	hod/měs	hod/měs
1210 Ředitelé a prezidenti velkých organizací, podniků	331	155,8	0,1	13,7	0,9	9,4
1221 Ved. pracovníci v zemědělství, lesnictví, rybář. a mysliv.	124	156,6	4,0	15,5	3,0	8,7
1222 Vedoucí pracovníci v průmyslu (ve výrobě)	655	149,4	1,3	18,3	2,4	10,0
1223 Vedoucí pracovníci ve stavebnictví a zeměměřičtví	253	156,8	3,6	17,4	2,6	12,0
1224 Vedoucí pracovníci ve velkoobchodě a v maloobchodě	1 199	155,9	2,3	18,5	4,6	11,4
1225 Vedoucí pracovníci v restauracích a hotelích	21	153,1	1,3	18,3	0,7	11,6
1226 Ved. pracovníci v dopr., skladování, telekom. a na pošt. úř.	465	143,8	0,9	20,1	3,5	11,7
1227 Ved. prac. v organ.zaměřených na poskytování obch.služ.	265	153,6	0,1	17,0	1,2	11,7
1228 Ved.prac. v pečovatel., úklidových a podobných službách	67	158,9	0,6	13,3	1,1	8,3
1229 Ved. pracovních dílčích celků jinde neuved. (kult.,zdrav.)	365	154,9	1,2	16,4	1,5	10,5
1231 Vedoucí pracovníci finančních a hospodářských útvarů	508	150,8	0,4	18,3	1,3	10,4
1232 Ved. prac. personálních útvarů a útvarů průmysl. vztahů	170	152,0	0,6	16,6	1,1	10,1
1233 Vedoucí pracovníci obytných útvarů (vč. průzkumu trhu)	468	151,8	0,5	16,5	1,5	10,6
1234 Ved. prac. reklamních útvarů a útvarů pro styk s veřejností	75	153,0	1,4	14,8	0,5	9,8
1235 Vedoucí pracovníci zásobovacích útvarů	239	151,5	0,9	17,8	1,6	10,1
1236 Vedoucí pracovníci výpočetních útvarů	121	152,7	0,4	15,2	0,6	9,8
1237 Vedoucí pracovníci výzkumných a vývojových útvarů	290	152,8	0,2	16,4	1,0	10,2
1239 Vedoucí pracovníci ostatních útvarů jinde neuvedení	566	151,2	0,5	17,3	2,0	9,9
1311 Vedoucí, ředitelé v zemědělství, lesnictví, rybářství	47	152,8	0,0	19,4	6,5	8,1
1312 Vedoucí, ředitelé v průmyslu (ve výrobě)	197	152,3	1,5	15,5	0,4	10,0
1313 Vedoucí, ředitelé ve stavebnictví a zeměměřičtví	76	157,5	1,2	15,3	1,1	11,3
1314 Vedoucí, ředitelé ve velkoobchodu a maloobchodu	892	155,0	2,8	19,8	3,7	10,5
1315 Vedoucí, ředitelé v restauracích a hotelích	57	153,5	0,2	16,9	3,7	8,5
1316 Vedoucí v dopravě, sklad., telekomun. a na pošt. úřadech	181	146,1	0,4	18,4	2,4	10,9
1317 Ved., ředitelé v podnicích poskytujících obchodní služby	102	152,3	0,0	19,7	2,2	11,3
1318 Vedoucí, ředitelé pečovatelských, úklidových a pod. služ.	19	153,7	1,0	16,0	2,0	9,9
1319 Vedoucí, ředitelé malých organizací ostatní (kult.,zdrav.)	87	154,5	0,6	17,6	1,7	11,1
2111 Fyzikové a astronomové	23	157,2	1,1	15,8	5,7	8,7
2113 Chemici	118	146,8	0,3	20,0	1,2	10,3
2114 Geologové, geofyzici, geodeti, hydrologové apod.	110	148,7	0,6	20,4	3,1	10,9
2119 Ostatní vědci a odborníci v příbuz. oborech jinde neuved.	395	155,9	0,7	13,3	1,8	8,9
2121 Matematici a odborníci v příbuzných oborech	83	154,0	0,1	18,0	1,9	13,7
2131 Projektanti a analytici výpočetních systémů	186	153,7	0,6	17,3	1,4	10,7
2132 Programátoři	2 125	157,4	2,6	15,1	2,1	10,4
2139 Ostatní odborníci zabývající se výp. tech. jinde neuvedení	801	155,4	1,2	15,7	1,5	10,1
2141 Hlavní architekti, architekti a plánovači měst, urbanisté	18	157,7	0,0	14,3	2,0	9,1
2142 Projektanti staveb a areálů, stavební inženýři	687	152,6	0,9	17,0	2,6	10,8
2143 Projektanti elektrotechnických zařízení, elektroinženýři	473	151,7	1,1	16,4	1,0	9,9
2144 Projektanti elektronických syst. a telekomunikačních sítí	268	154,8	3,6	16,6	0,8	10,2
2145 Projektanti a konstruktéři strojních zařiz., strojní inženýři	1 001	149,5	1,1	18,6	2,2	9,8
2146 Chemičtí inženýři, technologové	81	149,9	2,4	20,4	3,5	11,9
2147 Důlní a hutní inženýři, technologové, metalurgové	15	145,3	4,0	21,4	5,3	10,3
2149 Ostatní architekti, projektanti, konstrukt.a techn.inženýři	475	149,9	1,0	19,5	2,2	10,7
2211 Bakteriologové, biologové, ekologové, zoologové	45	147,6	0,7	18,4	2,9	9,6

Revidované výsledky ke dni 10. 9. 2010

**Průměrná měsíční odpracovaná a neodpracovaná doba zaměstnanců
podle podskupin zaměstnání KZAM-R**

kraj: Jihomoravský

Podskupiny zaměstnání KZAM-R	Počet zaměstnanců přečtený podle eviden. měsíců	Odpracovaná doba		Neodpracovaná doba		
		celkem	z toho přesčas	celkem	z toho	
					nemoc	dovolená
		hod/měs	hod/měs	hod/měs	hod/měs	hod/měs
2212 Farmakologové, anatomové, biochemici, fyziolog., patolog.	31	146,2	0,6	24,9	7,5	13,2
2213 Agronomové, šlechtitelé a odborníci v příbuzných oborech	179	154,2	0,0	19,1	4,1	10,4
2221 Lékaři, ordináři (kromě zubních lékařů)	103	150,5	4,2	24,6	6,2	11,2
2223 Veterinární lékaři	30	155,9	0,2	16,1	2,6	8,7
2224 Farmaceuti, magistři v lékárně, lékárníci	70	160,4	6,2	17,9	2,7	10,9
2311 Vědeckopedagogičtí pracovníci	3 356	156,1	0,1	16,3	1,3	11,7
2359 Ost.odb.pedagogičtí prac.jinde neuvedení (odb.instruktoři)	31	156,8	0,2	14,3	0,9	7,4
2411 Odborní pracov. na úseku účetnictví, financí, daní, apod.	816	152,1	0,7	18,0	2,4	10,5
2412 Odbor. pracovníci na úseku zaměstnaneckých, pers. věcí	277	150,4	0,3	19,0	3,1	11,0
2413 Odborní pracovníci v bankovníctví a pojišťovnictví	1 444	149,8	0,2	20,1	3,4	11,9
2419 Ostatní odborní pracovníci v oblasti podnikání	601	150,4	0,6	17,3	2,6	10,0
2421 Právníci, právní poradci (mimo advokacie a soudnictví)	145	152,2	0,1	15,8	1,2	9,7
2432 Odborní pracovníci knihoven (kromě řadových)	16	154,4	0,0	12,8	0,9	8,4
2433 Odborní pracovníci v informacích (např. vti)	45	148,3	3,0	24,0	6,6	12,0
2441 Ekonomové - vědecktí pracovníci, specialisté, experti	455	153,3	0,3	15,9	0,9	10,2
2447 Tlumočníci a překladatelé	12	151,8	1,8	18,4	1,6	11,9
2451 Spisovatelé, autoři, kritikové, novináři, redaktori	150	156,7	0,0	15,7	2,0	10,2
2452 Sochaři, malíři, umělečtí restaurátoři, grafici a výtvarníci	13	149,9	0,5	21,1	5,3	8,3
2455 Režiséři, scenáristé, dramaturgové divadla, filmu, rozhlasu	25	149,7	0,9	20,2	3,7	11,7
2470 Odborní administrativní pracovníci jinde neuvedení	731	153,6	0,3	17,5	2,8	11,3
3111 Technici ve fyzikálních a příbuzných oborech	107	149,7	0,5	17,5	1,3	9,8
3112 Stavební technici	1 007	154,1	2,3	17,7	2,7	10,9
3113 Elektrotechnici	1 020	148,9	2,9	17,1	2,4	10,4
3114 Elektronici a technici v radiokomunikacích a telekomunik.	418	153,8	4,8	18,3	3,8	10,5
3115 Strojírenští technici	1 892	144,7	2,4	21,8	4,4	9,7
3116 Chemičtí technici	281	143,7	1,9	20,9	1,6	11,2
3117 Důlní a hutní technici	152	148,7	4,0	18,7	2,0	11,9
3118 Technici v kartografii, kresličtí a zeměměřiči	406	145,4	0,9	20,9	3,6	9,7
3119 Ostatní techničtí pracovníci jinde neuvedení	2 685	151,1	2,0	18,0	3,0	9,9
3121 Poradci ve výpočetní technice	426	152,4	1,0	18,8	1,7	10,8
3122 Operátoři a obsluha výpočetní techniky	429	153,2	1,7	16,8	2,6	10,3
3123 Operátoři průmyslových robotů, nc strojů	198	147,0	6,5	23,1	6,5	9,8
3129 Ostatní technici ve výpočetní technice jinde neuvedení	91	149,3	0,5	19,0	3,8	9,7
3132 Obsluha zařiz. pro záznam zvuku, obrazu, operátoři kamery	76	149,6	0,9	17,6	2,8	10,3
3133 Obsluha vysílacího a telekomunikačního zařízení	91	138,6	1,0	19,7	5,7	10,3
3151 Kolaudační technici a technici protipožární ochrany	34	146,8	3,2	19,1	3,2	11,4
3152 Bezpečnostní tech.a tech. pro kontrolu zdravotní nezávad.	541	149,6	2,1	17,8	3,8	8,9
3160 Technici železničního provozu	655	147,0	4,5	15,4	2,4	9,6
3211 Technici a laboranti v oblasti biologie a v příbuz. oborech	306	152,9	0,7	18,5	5,1	9,3
3212 Technici v agronomii, v lesnictví a v zemědělství	423	154,7	0,2	17,6	3,3	9,0
3228 Farmaceutičtí asistenti	67	156,3	4,7	19,5	3,0	11,2
3231 Ošetřovatelé, všeobecné zdravotní sestry	108	144,9	0,8	21,3	5,4	9,9
3342 Pedagogové v oblasti dalšího vzdělávání	32	156,5	2,3	15,4	0,7	7,7
3411 Zprostředkovatelé finanč. transakcí, obchodu s cen. papíry	253	152,9	0,7	15,5	3,2	10,5

Revidované výsledky ke dni 10. 9. 2010

**Průměrná měsíční odpracovaná a neodpracovaná doba zaměstnanců
podle podskupin zaměstnání KZAM-R**

kraj: Jihomoravský

Podskupiny zaměstnání KZAM-R	Počet zaměstnanců přepracovaný podle eviden. měsíců	Odpracovaná doba		Neodpracovaná doba		
		celkem	z toho přesčas	celkem	z toho	
					nemoc	dovolená
		hod/měs	hod/měs	hod/měs	hod/měs	hod/měs
3412 Pojišťovací agenti	447	149,4	0,1	23,1	5,1	11,9
3414 Konzultanti a organizátoři zájezdů	47	156,7	1,8	17,4	4,9	8,8
3415 Obchodní cestující, prof. poradci v obchodě, obch.zástupci	1 210	153,0	0,7	16,8	2,9	10,0
3416 Nákupčí	847	147,8	1,0	20,3	2,5	10,7
3417 Odhadci a zbožiznalci	73	151,2	0,9	19,9	4,5	11,3
3419 Ostatní pracovníci - obchodní zprostředkovatelé jinde n.	51	155,8	0,3	14,9	1,3	12,5
3421 Obchodní agenti	1 170	148,5	0,4	18,4	3,2	10,3
3422 Odbytoví a přepravní agenti	1 078	150,5	2,6	19,2	3,8	10,7
3423 Zprostředkovatelé práce a agenti pracovních úřadů	20	162,2	0,0	17,3	2,7	11,0
3429 Ostatní obchodní agenti a makléři jinde neuvedení	30	149,1	0,4	19,2	2,9	11,1
3431 Odborné sekretářky, sekretáři	601	152,4	0,4	18,4	3,2	11,0
3433 Prac. v oblasti účetnictví,fakturace,rozpočet., kalkulace	2 811	150,6	0,8	18,5	3,5	9,7
3434 Pracovníci v oblasti statistiky a matematiky	56	148,9	0,5	17,1	2,2	8,7
3435 Pracovníci v oblasti práce a mezd (kromě účetních)	126	152,8	2,3	17,2	2,0	9,4
3436 Referenti osobních oddělení	260	145,9	0,2	21,4	4,1	10,1
3439 Ostatní odborní administrativní pracovníci jinde neuvedení	1 951	149,9	0,5	20,0	4,2	10,6
3449 Ostatní celní a daňoví pracovníci a prac. v příb. oborech	59	154,0	0,2	18,1	1,4	8,1
3453 Detektivové, kriminalisté	15	133,4	3,6	38,8	24,0	8,1
3471 Aranžéři, průmysloví a komerční návrháři,bytoví architekti	108	150,3	0,6	19,7	6,9	9,7
3479 Ostatní pracovníci umění a zábavy jinde neuvedení	18	154,5	3,4	18,0	4,2	11,7
4112 Kancelářští pracovníci a obsluha zaříz. na zpracování textu	67	146,3	0,4	22,1	5,7	10,8
4113 Pracovníci přípravy dat výpočetní techniky	209	149,8	0,3	22,3	7,0	11,2
4115 Sekretářky, sekretáři	1 239	149,1	0,7	22,3	5,4	10,9
4121 Nižší účetní	308	148,9	0,5	19,4	2,5	9,9
4122 Nižší statistici	15	149,7	0,0	16,6	4,6	7,7
4123 Nižší finanční, daňoví úředníci a úředníci v příb. oborech	240	148,0	0,2	22,0	6,0	9,3
4131 Úředníci ve skladech	2 084	149,7	2,8	20,7	4,9	10,7
4132 Úředníci ve výrobě (např. výrobní plánovači)	342	144,7	1,9	22,2	3,5	9,8
4133 Úředníci v dopravě a v přepravě (dispečeri, kontr. apod.)	460	146,1	4,2	22,7	7,7	10,4
4141 Řadoví knihovníci, archiváři, evidenční pracovníci	96	148,1	0,0	21,5	4,0	11,4
4142 Poštovní doručovatelé, úředníci v třídárnách	1 753	136,9	1,5	25,8	7,8	11,8
4143 Korektoři, kódovači a pracovníci v příbuzných oborech	12	145,5	0,5	17,4	3,3	9,6
4190 Ostatní nižší úředníci jinde neuvedení	202	149,2	0,8	21,6	4,5	9,3
4211 Pokladníci (v bankách, pojišťov., spořitelnách, na poště)	476	149,1	1,3	18,8	3,9	11,0
4212 Úředníci na přepážkách a směnárníci	1 167	140,1	0,4	22,8	5,8	11,6
4213 Pokladníci v obchodě, společném stravování apod.	1 733	149,6	1,6	22,6	8,1	11,4
4214 Prodavači vstupenek, jízdenek apod.	231	141,0	2,7	22,0	5,3	12,8
4215 Bookmakeři, krupiéři a úředníci sázkových kancelář	380	151,6	2,8	14,1	3,2	8,2
4216 Inkasisté (výběřci dluhů)	52	139,8	2,3	25,3	9,5	10,5
4221 Úředníci cestovních kancelář	23	157,0	0,1	15,0	1,5	8,5
4222 Recepční	149	149,4	1,6	19,8	4,3	10,8
4223 Telefonisté	232	142,8	1,2	25,3	8,8	11,5
4224 Informátoři	231	149,9	0,7	23,0	6,9	10,6
5112 Vlakvedoucí, vlakové čety, průvodčí (vč.palub. průvodčí)	310	143,4	10,0	21,9	6,7	12,5

Revidované výsledky ke dni 10. 9. 2010

**Průměrná měsíční odpracovaná a neodpracovaná doba zaměstnanců
podle podskupin zaměstnání KZAM-R**

kraj: Jihomoravský

Podskupiny zaměstnání KZAM-R	Počet zaměstnanců přečtený podle eviden. měsíců	Odpracovaná doba		Neodpracovaná doba		
		celkem	z toho přesčas	celkem	z toho	
					nemoc	dovolená
		hod/měs	hod/měs	hod/měs	hod/měs	hod/měs
5121 Pracovníci dohlížející nad obsluh. personálem, hospodyně	84	155,5	3,5	15,7	3,5	9,3
5122 Kuchaři	611	152,0	1,7	19,3	5,9	9,0
5123 Číšníci, servírky	251	158,8	6,6	14,7	3,1	9,4
5149 Ostatní pracovníci zajišťující osobní služby jinde neuved.	11	137,4	1,7	24,8	5,4	15,0
5161 Hasiči, požárníci	103	151,0	7,7	18,1	1,0	13,5
5169 Ostatní pracovníci ochrany a ostrahy jinde neuvedení	1 916	158,4	4,9	17,1	5,5	9,3
5211 Prodavači v obchodech	5 531	150,9	1,3	21,3	7,8	10,2
5212 Předváděči zboží	15	154,5	0,0	17,5	7,5	8,9
5220 Prodavači ve stáncích a na tržištích	12	155,5	0,6	14,8	0,0	13,4
6111 Pěstitelé polních plodin	56	153,4	5,3	23,5	4,9	9,7
6112 Ovocnáři, vinaři, a ostatní pěst. plodin rost. na stromech	78	152,8	4,2	23,0	8,2	8,5
6113 Zahradníci a pěstitelé zahradních plodin a sazenic	155	159,4	8,6	23,4	9,2	6,8
6121 Chovatelé hospodářských zvířat (kromě drůbeže a včel)	258	160,3	11,8	26,0	12,2	12,6
6122 Chovatelé drůbeže	31	169,1	14,7	18,1	8,2	8,8
6129 Ostatní chovatelé, ošetřovatelé zvířat jinde neuvedení	39	158,8	6,4	18,3	6,5	7,8
6141 Dělníci pro pěstění a ošetřování lesa	208	147,7	2,2	24,8	5,2	7,3
6142 Dělníci pro těžbu dřeva (kromě obsluhy pojízdných zařiz.)	142	149,9	2,5	23,5	5,8	7,9
7122 Zedníci, kameníci, omítkáři	887	149,9	11,5	31,9	11,4	12,6
7123 Betonáři, děl.specializovaní na pokládání beton. povrchů	178	147,6	8,9	31,8	10,0	14,0
7124 Tesaři a truhláři	330	149,7	13,8	34,3	12,2	13,3
7125 Stavební montážníci	154	151,9	13,6	32,7	12,2	11,3
7126 Asfaltěři, dlaždiči	29	137,5	7,2	43,4	14,4	12,6
7129 Ostatní stavební děl. stav. výroby a prac. v ost. oborech	703	149,7	11,6	33,7	11,4	12,1
7134 Izolatěři	34	138,1	16,0	43,6	24,4	12,9
7136 Instalatěři, potrubáři, stavební zámečníci, klempíři	861	151,4	8,2	22,7	5,4	9,9
7137 Stavební a provozní elektrikáři	328	149,0	6,2	23,4	4,2	11,6
7139 Ostatní dělníci zajišťující dokončovací stavební práce	219	144,8	8,3	26,8	8,6	10,1
7141 Malíři a tapetáři	28	156,0	14,4	27,1	12,2	9,0
7142 Lakýrníci a pracovníci v příbuzných oborech	242	135,9	4,9	33,3	8,0	11,6
7211 Formíři a jádraři	326	131,9	1,6	31,9	10,9	14,4
7212 Svářeči, řezači plamenem a páječi	809	134,6	4,3	33,9	8,5	11,3
7213 Výrobci a opraváři výrobků a dílů z plechů	215	142,7	4,9	26,8	8,4	10,5
7214 Montéři kovových konstrukcí	51	148,9	8,1	20,1	4,6	8,0
7215 Montéři lan a zdvihacích zařiz. (např. na lodích, letadel)	43	180,4	32,8	18,6	0,5	11,0
7221 Kováři, obsluha kovacích lisů, obsluha bucharů	279	135,5	1,4	28,5	11,4	8,3
7222 Nástrojaři, kovodeláři, kovodělníci, zámečníci	3 173	139,8	5,1	29,5	7,4	11,0
7223 Seřizovači a obsluha obráběcích strojů	1 769	136,7	4,6	32,1	6,6	9,9
7224 Brusiči, leštiči a ostříči nástrojů	350	133,6	5,3	35,4	9,9	11,4
7231 Mechanici a opraváři motorových vozidel	655	149,2	4,9	23,2	6,1	9,8
7234 Mechanici a opraváři kolejových vozidel	542	139,6	2,4	22,8	7,3	10,4
7235 Mechanici obráběcích, zemědělských strojů a prům. zařiz.	913	146,0	6,0	25,9	4,5	11,6
7239 Ostatní mechanici a opraváři strojů a zařízení bez elektro	422	135,9	2,3	32,3	5,3	9,4
7241 Elektromech.a seřizovači různých typů elektrických zařiz.	3 445	144,1	4,4	24,3	6,3	11,1
7242 Mechanici, opraváři a seřizovači elektr. částí aut, letadel	238	144,3	1,8	19,4	4,8	10,0

Revidované výsledky ke dni 10. 9. 2010

**Průměrná měsíční odpracovaná a neodpracovaná doba zaměstnanců
podle podskupin zaměstnání KZAM-R**

kraj: Jihomoravský

Podskupiny zaměstnání KZAM-R	Počet zaměstnanců přečtený podle eviden. měsíců	Odpracovaná doba		Neodpracovaná doba		
		celkem	z toho přesčas	celkem	z toho	
					nemoc	dovolená
		hod/měs	hod/měs	hod/měs	hod/měs	hod/měs
7243 Mechanici, seřizovači, opraváři elektronických zařízení	247	141,5	2,9	24,0	4,2	11,2
7244 Telefonní a telegrafní mechanici, montéři a opraváři	25	150,1	2,6	17,1	0,6	13,1
7246 Montéři a opraváři silnoproudých elektrických vedení	235	151,9	5,7	18,6	4,4	10,1
7247 Montéři a opraváři slaboproudých elektrických vedení	268	136,2	3,2	34,5	5,4	11,0
7311 Výrobci, mechanici a opraváři přesných přístrojů a zařízení	122	146,2	4,3	22,8	4,2	11,1
7321 Výrobci hrnčířského, porcelán. zboží, žáruvzdor. výrobků	641	131,9	1,4	30,9	6,4	14,0
7324 Malíři skla a keramiky a pracovníci v příbuzných oborech	24	138,7	8,1	27,6	9,8	12,8
7345 Knihvazači a pracovníci v příbuzných oborech	29	140,4	2,5	28,7	11,6	10,7
7346 Sítotiskaři, deskotiskaři a textilní tiskaři	36	122,4	1,2	24,5	11,3	7,1
7411 Zpracovatelé masa, ryb vč. uzenářů a konzerv. masa a ryb	267	146,0	2,9	23,5	9,9	11,4
7412 Zpracovatelé pekárenských a cukrářských výrobků	372	151,2	4,6	23,9	10,0	10,6
7419 Ostatní zpracovatelé - výrobci potravinářských výrobků	95	151,0	1,6	19,7	7,1	9,1
7421 Impregnační a úpraváři dřeva	43	139,2	0,1	26,4	7,4	8,3
7422 Uměleč. truhláři, řezbáři, výrobci a oprav.výrobků ze dřeva	313	150,5	3,0	20,1	6,0	8,3
7423 Seřizovači a seřizov.-obsluhovači dřevoobráběcích strojů	88	145,8	2,1	22,4	9,5	7,2
7431 Kvalifikovaní dělníci připravující přírodní vlákna	104	136,3	1,9	25,7	8,3	10,0
7436 Švadleny, vyšivači a pracovníci v příbuzných oborech	168	126,5	1,4	30,3	13,6	6,5
7437 Čalouníci a pracovníci v příb. oborech (vč.autočalouníků)	25	129,6	0,8	34,2	6,1	9,9
7439 Ostatní dělníci při výrobě textilu, oděvů a výrobků z kůží	343	135,6	3,0	33,7	11,4	7,6
7442 Obuvníci, vč. opravářů obuvi (kromě strojních obuvníků)	60	140,2	6,1	29,6	10,9	10,7
8111 Obsluha důlního zařízení a razících štítů	247	149,0	16,5	32,9	13,2	14,7
8112 Obsluha zařízení pro úpravu rudných a nerudných surovin	31	142,4	3,1	23,2	5,3	10,8
8113 Vrtaři, jeřábníci při ropných nebo plynových vrtech	193	144,1	3,0	20,6	5,4	10,9
8122 Obsluha zařízení ve slévárenství (taviči, slévači)	605	135,5	3,8	33,0	11,6	10,5
8123 Obsluha zařízení na tepelné zpracování kovů	119	139,5	8,3	33,7	12,8	9,0
8125 Obsluha zařízení na tváření kovů ve válcovnách	183	135,6	5,7	32,2	7,5	10,3
8131 Obsluha pecí na výrobu skla a keramiky	225	137,4	2,6	26,9	5,9	14,6
8139 Obsluha ostatních zařízení na výrobu skla a keramiky	655	133,4	1,4	31,4	4,8	14,6
8141 Obsluha pily a jiného zařízení na zpracování dřeva	219	108,9	2,6	55,7	8,7	10,9
8149 Obsluha ostatních zařiz.na zpracování dřeva a v papírnách	123	140,6	2,9	24,1	8,6	7,3
8154 Obsluha chemických destilačních kolon a reaktorů	56	134,5	1,1	27,9	4,3	10,7
8159 Obsluha ostat. zařízení při chemické výrobě jinde neuved.	143	137,2	2,9	29,1	4,9	12,4
8161 Obsluha zařízení při výrobě a rozvodu elektřiny	119	148,8	2,7	13,3	3,1	8,8
8162 Obsluha parních turbín, ohřivačů a motorů	206	146,6	6,8	23,1	6,8	10,9
8163 Obsluha zařízení při úpravě, čištění a rozvodu vody	412	150,7	5,0	18,0	4,3	8,7
8171 Obsluha automatických nebo poloaut. montážních linek	663	142,3	1,0	25,2	7,4	11,5
8172 Obsluha průmyslových robotů	57	132,3	1,7	36,7	11,6	13,6
8180 Obsluha strojů a zařízení pro práce na železničním svršku	76	151,7	16,4	30,8	12,4	12,8
8211 Obsluha automat. nebo poloaut. obráb.strojů (kromě 722)	1 027	135,5	2,7	32,1	7,5	9,4
8212 Obsluha strojů na výrobu maltovin, vápna, cementu	204	145,4	4,5	25,7	5,7	11,8
8221 Obsluha strojů při farmaceutické výrobě	219	152,1	4,4	20,5	5,1	10,6
8223 Obsluha strojů při konečné úpravě ochranných povlaků	153	144,2	9,1	27,0	6,2	9,1
8231 Obsluha strojů na výrobu pryžových výrobků (např. obuvi)	621	130,4	2,4	33,7	6,7	8,0
8232 Obsluha strojů na výrobu plast. výrobků (vč. laminování)	559	138,3	5,5	32,5	7,7	8,8

Revidované výsledky ke dni 10. 9. 2010

**Průměrná měsíční odpracovaná a neodpracovaná doba zaměstnanců
podle podskupin zaměstnání KZAM-R**

kraj: Jihomoravský

Podskupiny zaměstnání KZAM-R	Počet zaměstnanců přepracovaný podle eviden. měsíců	Odpracovaná doba		Neodpracovaná doba		
		celkem	z toho přesčas	celkem	z toho	
					nemoc	dovolená
		hod/měs	hod/měs	hod/měs	hod/měs	hod/měs
8240 Obsluha automat. nebo poloautom. dřevoobráběcích strojů	74	144,0	7,3	25,6	6,1	10,1
8251 Obsluha tiskárenských strojů	337	143,4	7,3	22,3	8,8	11,7
8254 Obsluha kopírovacích strojů	17	141,8	0,1	27,9	7,1	14,1
8261 Obsluha strojů na úpravu vláken, dopřádání a navíj. příže	372	116,3	5,5	56,5	7,1	19,5
8262 Obsluha tkacích a pletacích strojů	232	125,3	6,8	50,6	5,8	17,9
8264 Obsluha strojů na bělení, barvení, čištění, praní, žehlení	210	107,1	1,2	56,9	8,3	16,6
8269 Obsluha ost.strojů na výrobu textilních, kožešin. výrobků	319	143,9	3,0	21,5	9,7	7,1
8273 Obsluha strojů na mletí zrn a koření	40	183,8	31,5	20,3	6,7	9,6
8274 Obsluha strojů na zpracování mouky, výrobu pečiva	414	153,9	13,1	24,0	10,5	10,8
8281 Montážní dělníci montující mechanická zařízení (stroje)	1 360	127,3	4,2	40,3	7,7	10,3
8282 Montážní dělníci montující elektrická zařízení	1 320	133,8	4,0	34,8	8,1	10,2
8283 Montážní dělníci montující elektronická zařízení	770	136,6	2,2	27,9	8,4	12,2
8284 Montážní dělníci montující výrobky z kovů, pryže a plastů	1 025	139,0	1,5	23,9	8,3	7,5
8285 Montážní dělníci montující výrobky ze dřeva a pod. mater.	86	150,6	3,2	23,6	12,2	7,3
8287 Montážní dělníci montující výrobky z kombinovaných mat.	120	123,8	3,0	28,4	6,1	8,1
8290 Obsluha jin.stacionárních zařízení a ost. montážní dělníci	616	135,5	1,7	29,1	9,8	12,1
8311 Strojvedoucí	618	143,4	7,1	19,9	3,2	11,5
8313 Dělníci zabezpeč. sestavování vlaků (brzdaři, výhybkáři)	527	138,4	3,0	20,8	5,0	11,6
8321 Řidiči osobních a malých dodávkov. automobilů, taxikáři	196	157,2	7,5	19,4	4,2	9,7
8323 Řidiči autobusů, trolejbusů a tramvajů	2 047	167,0	17,6	21,2	6,3	12,9
8324 Řidiči nákladních automobilů a tahačů	2 143	159,0	12,3	22,4	6,4	10,8
8326 Řidiči speciálních vozidel	243	161,1	13,5	19,5	4,6	10,9
8331 Obsluha zemědělských a lesních strojů	329	158,2	11,3	25,9	8,1	10,8
8332 Obsluha zemních a příbuzných strojů	343	146,7	8,0	31,1	10,2	11,3
8333 Obsluha jeřábů, zdvihacích a podob. manipulačních zařiz.	371	142,9	5,8	27,0	7,9	10,0
8334 Obsluha vysokozdvíhacích a ostatních motorových vozíků	1 285	142,8	3,6	25,4	6,8	11,9
9132 Pomocníci a uklízeči v kancelář., hotel., nemocnicích ap.	1 687	150,1	1,9	21,1	6,9	8,5
9141 Domovníci, správci domu	138	155,1	1,9	17,3	5,2	8,5
9151 Poslíčci, nosiči zavazadel a doručovatelé	15	148,0	3,1	27,6	11,5	14,0
9152 Vrátní, hlídači, uváděči a šatnářky	625	152,7	5,8	21,0	7,5	10,1
9161 Sběrači odpadků, popeláři	174	151,4	7,8	21,9	6,9	12,0
9162 Metaři, čistíči záchodků, žump, kanálů a podob. zařízení	64	141,6	6,5	25,1	8,7	8,8
9211 Pomocní a nekvalifikovaní dělníci v zemědělství	61	161,6	12,6	26,5	12,5	10,7
9312 Pomocní a nekvalifik. dělníci na stavbách a údržbě silnic	47	163,7	13,5	21,3	5,8	10,3
9313 Pomocní a nekvalifikovaní dělníci na stavbách budov	51	150,1	7,1	28,0	8,4	12,2
9321 Pomocní a nekvalifikovaní montážní a manipulační dělníci	1 444	141,2	4,2	28,6	7,5	9,2
9322 Ruční balíči a pytlotači	84	135,3	2,0	27,8	4,0	10,4
9323 Dělníci nádvorní skupiny (pomocní montéři)	290	150,9	3,3	22,7	5,3	12,1
9333 Vazači a nosiči břemen, přístavní dělníci (dokaři)	87	144,1	5,3	25,1	7,8	11,1
9339 Pomocní a nekvalif. prac. v dopr., ve skladech, v telekom.	1 644	145,0	3,0	24,5	7,4	10,8



Dodatek

Technický popis šetření

Dodatek – Technický popis šetření

Technický popis šetření přibližuje metodické postupy používané při zpracování podnikatelské sféry Regionální statistiky ceny práce (RSCP-PS). Popis je rozdělen do pěti kapitol: metoda výběru ekonomických subjektů, vstupní údaje, nejdůležitější sledované veličiny, dopočtové metody a definice vybraných pojmů.

1. Metoda výběru ekonomických subjektů

Kapitola popisuje základní soubor šetření, strukturu výběrového souboru a postup při výběru ekonomických subjektů (ES).

1.1. Základní soubor

Základním souborem RSCP-PS jsou aktivní ekonomické subjekty z registru ekonomických subjektů Českého statistického úřadu (ČSÚ), které mají 10 a více zaměstnanců a přísluší do podnikatelské sféry a do institucionálních sektorů nefinančních podniků, finančních institucí nebo vládních institucí. Ekonomické subjekty, které přísluší do podnikatelské sféry, odměňují zaměstnance mzdou podle § 109, odst. 2 zákona č. 262/2006 Sb., zákoníku práce, ve znění pozdějších předpisů. Způsob odměňování se zjišťuje pomocí registru „Automatizovaného rozpočtového informačního systému“ (ARIS), který je spravován Ministerstvem financí. Registr ekonomických subjektů (RES) je detailně popsán na internetových stránkách ČSÚ (www.czso.cz).

1.2. Struktura výběrového souboru

Statistické šetření RSCP-PS za 1. - 2. čtvrtletí 2009 zahrnuje 3311 ekonomických subjektů, které reprezentují přibližně 1279 tisíc zaměstnanců. Strukturu výběrového souboru RSCP-PS bez non-response (dále jen výběrový soubor) ukazují z různých pohledů pro 1. - 2. čtvrtletí 2009 následující tabulky.

Výběrový soubor RSCP podnikatelské sféry			
	RSCP-PS Celkem	RSCP-PS – kraj Jihomoravský	
		se sídlem v kraji	se sídlem mimo kraj
Počet ekonomických subjektů	3 311	359	400
Počet zaměstnanců	1 279 tisíc	86 tisíc	40 tisíc

Tabulka 1

Odvětvová skladba výběrového souboru RSCP-PS – kraj Jihomoravský			
Kód CZ-NACE		Počet ekonomických subjektů	
		se sídlem v kraji	se sídlem mimo kraj
A	Zemědělství, lesnictví a rybnářství	21	7
B	Těžba a dobývání	5	5
C	Zpracovatelský průmysl	153	78
D	Výroba a rozvod elektřiny, plynu, tepla	3	7
E	Zásobování vodou, činnosti související s odpady	9	4
F	Stavebnictví	28	18
G	Obchod, opravy motorových vozidel	51	95
H	Doprava a skladování	10	16
I	Ubytování, stravování a pohostinství	9	7
J	Informační a komunikační činnosti	9	37
K	Peněžnictví a pojišťovnictví	9	57
L	Činnosti v oblasti nemovitostí	7	1
M	Profesní, vědecké a technické činnosti	12	20
N	Administrativní a podpůrné činnosti	18	30
O	Veřejná správa, obrana, sociální zabezpečení		7
P	Vzdělávání	7	2
Q	Zdravotní a sociální péče	3	
R	Kulturní, zábavní a rekreační činnosti	4	5
S	Ostatní činnosti	1	4

Tabulka 2

1.3. Výběr

Výběr ekonomických subjektů v RSCP-PS lze charakterizovat jako jednostupňový stratifikovaný výběr. Výběrovými jednotkami jsou ekonomické subjekty, na které se v případě vybrání vztahuje zpravodajská povinnost. Statistickými jednotkami jsou zaměstnanci, kteří jsou nositeli sledovaných statistických znaků. Základní soubor (ZS) je rozdělen do oblastí (strat) podle:

- regionů (krajů),
- velikostních kategorií,
- odvětvových skupin.

Regionem se z hlediska výběru jednotek rozumí kraj ve smyslu ústavního zákona č. 347/1997 Sb. v platném znění. Ke stratifikaci výběrové opory jsou použity tři velikostní kategorie ekonomických subjektů uvedené v tabulce 3 – Velikostní kategorie pro výběr. Stratifikační třídění obsahuje dvanáct odvětvových skupin z vybraných institucionálních sektorů podnikatelské sféry.

Vymezení strat je provedeno na základě podobnosti v charakteru ekonomické činnosti a podobnosti v zaměstnanecké struktuře.

V jednotlivých oblastech ZS, vzniklých jeho rozdělením dle příslušných stratifikačních kritérií, je vybrán stanovený podíl ekonomických subjektů. Největší subjekty s 250 a více zaměstnanci jsou zařazeny do šetření všechny (výběr s pravděpodobností rovnou 1). Menší subjekty s 10 až 249 zaměstnanci jsou vybírány v jednotlivých stratech systematickým náhodným výběrem s nestejnými pravděpodobnostmi bez vracení. Pravděpodobnosti výběru se liší podle velikosti subjektu a jejich výše je určena výběrovým podílem uvedeným v tabulce 3. Výběrový soubor ekonomických subjektů s 10 až 249 zaměstnanci se obměňuje metodou rotujícího panelu s periodou rotace devět let, tzn. k plné obměně dojde za devět let.

Velikostní kategorie pro výběr		
Kategorie	Počet zaměstnanců	Výběrový podíl [%]
1	10 až 49	4,5
2	50 až 249	15
3	250 a více	100

Tabulka 3

2. Vstupní údaje

Kapitola popisuje sběr dat do šetření RSCP-PS, nejdůležitější vstupní údaje a používané klasifikace a číselníky.

2.1. Sběr dat

Ekonomické subjekty, na které se vztahuje zpravodajská povinnost, vykazují do statistického šetření RSCP-PS údaje o všech zaměstnancích v pracovním poměru. Vybraná zpravodajská jednotka předává data na Ministerstvo práce a sociálních věcí, které je orgánem vykonávajícím státní statistickou službu. Termínem pro předání dat od respondenta je 25. den měsíce následujícího po skončení sledovaného období.

Předávaná data mají formu databázových souborů a obsahují informace o zaměstnavateli a zaměstnancích. U více než 90 % respondentů je zdrojem dat pro šetření mzdový a personální systém. Datové soubory jsou předávány ve více než 90 % případů elektronickou poštou, zbylá část respondentů posílá data na disketu, případně na papírových formulářích.

Pro kontrolu a opravu dat, připravených mzdovým a personálním systémem respondenta, případně pro pořízení vstupních dat, je určen "Lokální pořizovací program ISPV 2009", který se musí před použitím nainstalovat na lokální disk.

Pořizovací program řeší i zabezpečení dat při přenosu od respondenta ke zpracovateli. Používá přitom hybridní šifrování s veřejným a privátním klíčem.

Veřejný klíč je součástí instalace pořizovacího programu, privátní klíč je uložen na interním serveru zpracovatele. Zašifovaná data se ukládají do souboru s formátem S/MIME verze 3.

Pokud se respondenti šetření chtějí vyhnout instalaci programu, je pro ně připraven "Internetový kontrolní program", přes který lze data zaslat z kteréhokoliv počítače připojeného na internet. Tento program taktéž umožňuje kontrolu dat vytvořených mzdovým systémem a jejich zabezpečený přenos ke zpracovateli pomocí certifikovaného šifrovaného komunikačního protokolu https. V tomto programu však není umožněno respondentům provádět opravy dat.

Oba programy jsou volně k dispozici na stránkách www.ispv.cz v sekci Pro respondenty šetření.

2.2. Nejdůležitější vstupní údaje

Šetření RSCP-PS se čtvrtletní periodicitou monitoruje výdělkovou úroveň a odpracovanou dobu jednotlivých zaměstnání podle klasifikace KZAM-R v České republice.

Hodinový výdělek je přímo zjišťovaný údaj, který je definován v § 351 až § 362 zákona č. 262/2006 Sb., zákoníku práce, ve znění pozdějších předpisů. Obvykle se jedná o podíl mzdy za práci a odpracované doby za poslední čtvrtletí sledovaného období. Hodinový výdělek je krátkodobým indikátorem výdělkové úrovně.

Hrubá měsíční mzda, vypočtená z hrubé mzdy za sledované období, je druhým indikátorem, který ukazuje výdělkovou úroveň. Hrubá mzda je součtem mzdy za práci, náhrad mzdy a odměn za pracovní pohotovost, které jsou přímo sbíranými položkami. Mzda za práci je definovaná v § 109, odst. 2 zákona č. 262/2006 Sb., zákoníku práce, ve znění pozdějších předpisů. Šetření RSCP-PS sleduje i strukturu hrubé měsíční mzdy, tj. prémie a odměny, příplatky za přesčas, ostatní příplatky, náhrady a odměny za pracovní pohotovost. Hrubá měsíční mzda a její složky se vztahují k celému sledovanému období, které zahrnuje dobu od počátku roku do konce čtvrtletí, za které se šetření provádí.

Šetření RSCP-PS dále sleduje pracovní dobu zaměstnanců. Vstupní věta o zaměstnanci obsahuje odpracovanou dobu od počátku roku a z ní počet přesčasových hodin. Odpracovaná doba u zaměstnanců odměňovaných měsíční mzdou nezahrnuje dobu svátků v jinak pracovních dnech. Věta dále obsahuje celkovou neodpracovanou dobu od počátku roku, z ní počet hodin nemoci a dovolené.

2.3. Klasifikace a číselníky

RSCP-PS používá standardní statistické klasifikace a číselníky (podrobněji popsané na www.czso.cz). Použití platných statistických klasifikací je závazné jak pro orgán vykonávající státní statistickou službu, tak pro zpravodajské

jednotky, které poskytují údaje pro statistické zjišťování. Proto i RSCP-PS používá následující klasifikace a číselníky:

- KZAM-R** **Klasifikace zaměstnání;** vydáno sdělením ČSÚ č. 492/2003 Sb. ze dne 18. prosince 2003 o vydání rozšířené Klasifikace zaměstnání KZAM-R.
- CZ-ICSE** **Klasifikace postavení v zaměstnání;** vydáno sdělením ČSÚ č. 494/2003 Sb. ze dne 18. prosince 2003 o vydání Klasifikace postavení v zaměstnání.
- KKOV** **Klasifikace kmenových oborů vzdělání;** vydáno sdělením ČSÚ č. 320/2003 Sb. ze dne 9. září 2003 o zavedení Klasifikace kmenových oborů vzdělání. Poslední aktualizace byla provedena k 1. září 2008 sdělením ČSÚ č. 264/2008 Sb. ze dne 10. července 2008 o aktualizaci Klasifikace kmenových oborů vzdělání.
- LAU 1** **Číselník okresů;** od 1. ledna 2008 je systém statistické klasifikace územních struktur v České republice rozdělen, v souladu se systémem Eurostatu, na dvě části: klasifikace CZ-NUTS, systém LAU (Local Administrative Units). Z hlediska statistiky mají LAU závazný charakter. Jednotky LAU 1 (**dřívější NUTS 4**) jsou v ČR tvořeny okresy. Územní jednotky na úrovni LAU 1 přebírají kódy od dřívějších jednotek NUTS 4. Proti NUTS 4 jsou v LAU 1 následující změny:
- do kódů LAU 1 okresů krajů Vysočina a Jihomoravského se promítá změna kódů NUTS 3 těchto krajů,
 - Praha se na úrovni LAU 1 nečlení.
- CZ-NACE** **Klasifikace ekonomických činností (CZ-NACE);** vydáno sdělením ČSÚ č. 224/2007 Sb. ze dne 18. září 2007 o zavedení Klasifikace ekonomických činností.
- CZ-GEONOM** **Klasifikace zemí;** vydáno sdělením ČSÚ č. 487/2003 Sb. ze dne 18. prosince 2003 o vydání Klasifikace zemí. Poslední aktualizace byla provedena k 1. červenci 2005 sdělením ČSÚ č. 243/2005 Sb. ze dne 9. června 2005 o aktualizaci Klasifikace zemí.

3. Nejdůležitější sledované veličiny

Kapitola popisuje nejdůležitější sledované veličiny, algoritmy jejich výpočtu a kritéria pro zahrnutí zaměstnanců do dalších výpočtů.

3.1. Hodinový výdělek

Hodinový výdělek je přímo zjišťovaná veličina. Do výpočtu charakteristik hodinového výdělku jsou zařazeni zaměstnanci, kteří byli v evidenčním stavu v posledním dnu sledovaného období.

3.2. Hrubá měsíční mzda

Hrubá měsíční mzda se vztahuje k celému sledovanému období, tedy k 1. čtvrtletí, k 1. - 2. čtvrtletí, k 1. - 3. čtvrtletí, nebo k 1. - 4. čtvrtletí. Na rozdíl od hodinového výdělku musí být hrubá měsíční mzda vypočtena z dalších přímo zjišťovaných mzdových položek a nemzdových plnění.

Hrubá mzda je v RSCP-PS definována jako součet mzdy za práci, náhrady mzdy a odměny za pracovní pohotovost. Hrubá měsíční mzda zaměstnance se vypočte podle vzorce:

$$\text{HMM} = \frac{\text{MZDA} + \text{NAHRADY} + \text{POHOTOV}}{\text{MESPLAC}_{\text{prep}}}$$

kde :

HMM	je hrubá měsíční mzda zaměstnance,
MZDA	je mzda za práci zaměstnance v kumulaci za sledované období (vstupní položka věty o zaměstnanci),
NAHRADY	jsou náhrady mzdy zaměstnance v kumulaci za sledované období (vstupní položka věty o zaměstnanci),
POHOTOV	je odměna za pracovní pohotovost zaměstnance v kumulaci za sledované období (vstupní položka věty o zaměstnanci),
MESPLAC _{prep}	je počet přepočtených placených měsíců zaměstnance, tj. počet měsíců, odpovídajících součtu odpracované doby a doby, po kterou pobíral náhrady mzdy.

Počet přepočtených placených měsíců MESPLAC_{prep} je roven počtu kalendářních měsíců v případě, že zaměstnanec s plným pracovním úvazkem po celé sledované období pracoval nebo pobíral náhrady mzdy. Pokud zaměstnanec byl v evidenčním stavu kratší dobu než sledované období, bude jeho počet placených měsíců zkrácen poměrem počtu pracovních dnů v evidenčním stavu a ve sledovaném období. Podobně se počet placených měsíců zkrátí, pokud zaměstnanec měl jinou absenci než absenci s náhradou mzdy (např. nemoc), případně měl sjednán kratší pracovní úvazek.

Hrubá měsíční mzda za určitou skupinu zaměstnanců je vážená charakteristika, v níž hrubá měsíční mzda určitého zaměstnance má váhu, odpovídající počtu jeho placených měsíců za sledované období (tzv. váha placené doby). Tento způsob výpočtu umožňuje korektní srovnání mzdové úrovně jednotlivých zaměstnání a srovnávání v čase.

Sestavy s hrubou měsíční mzdou, diferenciací a strukturou hrubé mzdy obsahují také měsíční placenou dobu. Tento údaj ukazuje počet placených hodin (odpracovaná doba a doba náhrad) za placený měsíc a je v souladu s výpočtem hrubé měsíční mzdy.

Pro zahrnutí zaměstnance do výpočtů hrubé měsíční mzdy se uplatňují následující kritéria:

- přepočtený počet placených měsíců zaměstnance je alespoň jeden měsíc,
- stanovená týdenní pracovní doba na dané pracovní místo je alespoň 30 hodin (dle doporučení Eurostatu).

3.3. Měsíční odpracovaná a neodpracovaná doba

Měsíční odpracovaná (resp. neodpracovaná) doba se stejně jako hrubá měsíční mzda vztahuje k celému sledovanému období tj. k 1. čtvrtletí, k 1. - 2. čtvrtletí, k 1. - 3. čtvrtletí, nebo k 1. - 4. čtvrtletí.

Měsíční odpracovaná doba zaměstnance se vypočte podle vzorce:

$$\text{ODPRACD}_{\text{mes}} = \frac{\text{ODPRACD}}{\text{MESEVID}_{\text{prep}}}$$

kde :

- ODPRACD_{mes} je měsíční odpracovaná doba zaměstnance,
 ODPACD je odpracovaná doba zaměstnance v kumulaci za sledované období (vstupní položka věty o zaměstnanci),
 MESEVID_{prep} je počet přepočtených evidenčních měsíců zaměstnance, tj. počet měsíců, odpovídajících délce pracovního úvazku a délce pracovního poměru ve sledovaném období.

Počet přepočtených evidenčních měsíců MESEVID_{prep} je roven počtu kalendářních měsíců v případě, že zaměstnanec s plným pracovním úvazkem po celé sledované období byl v pracovním poměru a nebyl na mateřské či rodičovské dovolené. Pokud zaměstnanec byl v evidenčním stavu kratší dobu, než sledované období, bude jeho počet evidenčních měsíců zkrácen poměrem počtu pracovních dnů v evidenčním stavu a ve sledovaném období. Podobně se počet evidenčních měsíců zkrátí, pokud zaměstnanec měl sjednán kratší pracovní úvazek.

Měsíční odpracovaná doba za určitou skupinu zaměstnanců je vážená charakteristika, v níž měsíční odpracovaná doba určitého zaměstnance má váhu, odpovídající počtu jeho evidenčních měsíců ve sledovaném období (tzv. váha

evidenční doby). Pro zahrnutí zaměstnance do výpočtů měsíční odpracované doby se uplatňují stejná kritéria jako u hrubé měsíční mzdy.

Obdobně jako odpracovaná doba se počítají měsíční neodpracovaná doba a také průměrné měsíční údaje o přesčasu, dovolené a nemoci.

4. Dopočtové metody

Kapitola dopočtové metody obsahuje řešení neodpovědí a popis metody vážení, hodnocení kvality odhadů a přehled publikovaných tabulek podle použitých vah.

4.1. Řešení neodpovědí a metoda vážení

Problém neodpovědí (tzv. non-response) či z dalších důvodů nepoužitelných dat od vybraného ekonomického subjektu je v RSCP-PS řešen metodou historické imputace a metodou upravující podnikové váhy respondentům.

Metoda vážení, používaná v RSCP-PS, umožňuje získat z dat výběrového souboru odhady charakteristik (parametrů) základního souboru. Odhady charakteristik zaměstnanecké populace základního souboru RSCP-PS jsou publikovány ve všech tabulkách s výjimkou tabulek s tříděním podle jednotlivých zaměstnání. Základem podnikových vah jsou váhové koeficienty, které vycházejí z pravděpodobnosti výběru každého ekonomického subjektu. Po úpravě vah z důvodu non-response se získají konečné podnikové váhy pomocí dopočtu na aktuální počet ES v základním souboru v rámci jednotlivých vážících strat. Podnikové váhy zvyšují při výpočtech odhadů význam dat ekonomických subjektů s relativně malým zastoupením ve výběrovém souboru. Relativně nejméně zastoupené jsou ve výběrovém souboru RSCP-PS ekonomické subjekty s 10-49 zaměstnanci, a proto mají největší váhy při výpočtech odhadů.

Výpočet váhy jednotlivých zaměstnanců je závislý na typu tabulky a také na typu publikovaného ukazatele. Přehled všech publikovaných tabulek s uvedením použitých vah je uveden v oddíle 4.3. Váha zaměstnance je součinem vah používaných v daném typu tabulkové sestavy.

Tabulky s tříděním podle podskupin zaměstnání KZAM-R (PS-V5, PS-M5 a PS-T5) obsahují charakteristiky výběrového souboru. Při interpretaci výsledků je nutno mít na zřeteli, že charakteristiky výběrového souboru nelze automaticky pokládat za odhady platné pro celou zaměstnaneckou populaci. Výběrové charakteristiky jsou ovlivněny větším relativním zastoupením velkých ekonomických subjektů ve výběrovém souboru RSCP-PS.

4.2. Kvalita odhadů

Odhadované charakteristiky podléhají dvěma typům chyb – výběrovým chybám a nevýběrovým chybám. Výběrové chyby jsou způsobeny faktorem náhody při pravděpodobnostním výběru RSCP-PS. Hodnoty výběrových chyb není možné z výběrového souboru RSCP-PS dostatečně přesně kvantifikovat, nicméně používaná stratifikace výrazně snižuje jejich výši. Nevýběrové chyby bývají způsobeny především špatnou kvalitou dat předávaných respondenty (neúplné a chybné údaje) a jejich vliv je snižován několikastupňovými kontrolními mechanismy a častými kontakty zpracovatele šetření s respondenty.

4.3. Přehled publikovaných tabulek podle použitých vah

Hodinový výdělek				
Tabulka	Třídící kritérium	Podniková váha	Váha placené doby	Váha evidenční doby
PS-V0	Celý kraj	X		
PS-V1	HL. třídy zaměstnání KZAM-R	X		
PS-V2	Věkové kategorie	X		
PS-V4	Vzdělání	X		
PS-V5	Podskupiny zaměstnání KZAM-R			
PS-V6	Kategorie zaměstnání	X		
PS-V8	Pohlaví	X		

Tabulka 4

Hrubá měsíční mzda				
Tabulka	Třídící kritérium	Podniková váha	Váha placené doby	Váha evidenční doby
PS-M0	Celý kraj	X	X	
PS-M1	HL. třídy zaměstnání KZAM-R	X	X	
PS-M5	Podskupiny zaměstnání KZAM-R		X	

Tabulka 5

Odpracovaná a neodpracovaná doba				
Tabulka	Třídící kritérium	Podniková váha	Váha placené doby	Váha evidenční doby
PS-T5	Podskupiny zaměstnání KZAM-R			X

Tabulka 6

5. Definice vybraných pojmů

Ekonomický subjekt	Ekonomický subjekt je právnický subjekt nebo fyzická osoba s postavením podnikatele, zapsaná do registru ekonomických subjektů ČSÚ. Každému ekonomickému subjektu se přiděluje identifikační číslo (IČ).
Organizační jednotka	Z hlediska mzdové statistiky RSCP se dělí ekonomické subjekty na organizační jednotky podle okresu, ve kterém jejich zaměstnanci působí. Organizační jednotku tvoří všichni zaměstnanci ekonomického subjektu, kteří působí ve stejném okrese.
Zpravodajská jednotka	Zpravodajskou jednotkou je právnická osoba, organizační složka státu nebo fyzická osoba, od níž se požaduje poskytnutí údajů ve statistickém zjišťování podle zákona č. 89/1995 Sb., o státní statistické službě, ve znění pozdějších předpisů.
Sledované období	Sledované období je období od začátku roku do konce čtvrtletí, za které se provádí výběrové statistické zjišťování.
Podnikatelská sféra	Do podnikatelské sféry patří subjekty, které odměňují mzdou podle § 109, odst. 2 zákona č. 262/2006 Sb., zákoníku práce, ve znění pozdějších předpisů.
Nepodnikatelská sféra	Do nepodnikatelské sféry patří organizace, které odměňují platem podle § 109, odst. 3 zákona č. 262/2006 Sb., zákoníku práce, ve znění pozdějších předpisů.
Základní soubor	Základním souborem RSCP-PS jsou aktivní ekonomické subjekty podnikatelské sféry z registru ekonomických subjektů ČSÚ, které mají 10 a více zaměstnanců a přísluší do institucionálních sektorů nefinanční podniky, finanční instituce nebo vládní instituce.