



# Regionální statistika ceny práce

I. čtvrtletí 2008

Podnikatelská sféra

**Karlovarský** kraj

Revidované výsledky ke dni 10. 3. 2010

## **Copyright - MPSV ČR**

Publikace ani její část nesmí být kopírována, rozšiřována a zařazována do informačních systémů v jakékoliv formě (elektronické, mechanické, optické, magnetické aj.) bez písemného souhlasu

**Ministerstva práce a sociálních věcí**

**Zpracovatel: TREXIMA, spol. s r.o., tř. T. Bati 299, 764 21 Zlín - Louky**

## O b s a h :

<b>Úvod</b> .....	7
-------------------	---

**Výsledková část podnikatelská sféra**

Základní metodické přístupy .....	11
Popis publikovaných tabulek .....	12

**Hodinový výdělek**

PS-V0	Hodinový výdělek v podnikatelské sféře .....	13
PS-V1	Hodinový výdělek podle hlavních tříd zaměstnání KZAM-R .....	14
PS-V2	Hodinový výdělek podle věkových kategorií .....	15
PS-V4	Hodinový výdělek podle vzdělání .....	15
PS-V5	Hodinový výdělek podle podskupin zaměstnání KZAM-R .....	16
PS-V6	Hodinový výdělek podle kategorií zaměstnání .....	21
PS-V8	Hodinový výdělek podle pohlaví .....	21

**Hrubá měsíční mzda**

PS-M0	Hrubá měsíční mzda a její složky, diferenciacce, placená doba v podnikatelské sféře .....	23
PS-M1	Hrubá měsíční mzda a její složky, diferenciacce, placená doba podle hlavních tříd zaměstnání KZAM-R .....	24
PS-M5	Hrubá měsíční mzda a její složky, diferenciacce, placená doba podle podskupin zaměstnání KZAM-R .....	26

**Měsíční odpracovaná a neodpracovaná doba**

PS-T5	Průměrná měsíční odpracovaná a neodpracovaná doba podle podskupin zaměstnání KZAM-R .....	36
-------	--	----

**Dodatek – technický popis šetření**

1. Metoda výběru ekonomických subjektů .....	43
1.1 Základní soubor .....	43
1.2 Struktura výběrového souboru .....	43
1.3 Výběr .....	44
2. Vstupní údaje .....	45
2.1 Sběr dat .....	45
2.2 Nejdůležitější vstupní údaje .....	46
2.3 Klasifikace a číselníky .....	46
3. Nejdůležitější sledované veličiny .....	48
3.1 Hodinový výdělek .....	48

3.2 Hrubá měsíční mzda .....	48
3.3 Měsíční odpracovaná a neodpracovaná doba .....	49
4. Dopočtové metody .....	50
4.1 Řešení neodpovědí a metoda vážení .....	50
4.2 Kvalita odhadů .....	51
4.3 Přehled publikovaných tabulek podle použitých vah .....	51
5. Definice vybraných pojmů .....	52



# Úvod



## Úvod

Regionální statistika ceny práce (RSCP) je systém pravidelného monitorování výdělkové úrovně a pracovní doby zaměstnanců v jednotlivých krajích České republiky formou statistického šetření. Sledovanými ukazateli výdělkové úrovně jsou hodinový výdělek a hrubá měsíční mzda (plat). Šetření metodicky vychází a je obsahově harmonizováno se strukturálním šetřením EU „Structure of Earnings Survey“, viz nařízení komise (ES) č. 1916/2000 ve znění pozdějších předpisů.

Šetření je pod názvem „Čtvrtletní šetření o průměrném výdělku“ zařazeno do programu statistických zjišťování, vyhlášených Českým statistickým úřadem (ČSÚ) ve sbírce zákonů pro příslušný kalendářní rok (viz příloha č. 2 Vyhlášky č. 297/2007 Sb., částka 90, kterou se stanoví Program statistických zjišťování na rok 2008) a pro vybrané ekonomické subjekty je povinné. Šetření provádí pracoviště státní statistické služby Ministerstva práce a sociálních věcí (MPSV). Průběh a vývoj šetření řídí komise, složená ze zástupců MPSV, ČSÚ, Ministerstva financí, České národní banky, CERGE-EI, VŠE v Praze, Českomoravské konfederace odborových svazů, Svazu průmyslu a dopravy ČR. Zpracovatelem RSCP je TREXIMA, spol. s r.o. ([www.trexima.cz](http://www.trexima.cz)).

Nejdůležitějším kritériem pro členění výsledků RSCP je příslušnost šetřeného ekonomického subjektu k podnikatelské, nebo nepodnikatelské sféře. V podnikatelské sféře probíhá šetření se čtvrtletní periodou a ve sféře nepodnikatelské je prováděno s periodou pololetní. Zdrojem dat pro nepodnikatelskou sféru je Informační systém o platech, který je spravován Ministerstvem financí. Za každou sféru jsou vydávány samostatné výsledkové publikace.

Výsledkové publikace jednotlivých krajů jsou uloženy na stránkách <http://portal.mpsv.cz/> v sekci *Zaměstnanost*, v podsekci *Statistiky* pod odkazem *Statistika výdělků*.

Monitorováním výdělků a pracovní doby zaměstnanců na úrovni České republiky se zabývá „Informační systém o průměrném výdělku“ (ISPV). Výsledková publikace je k dispozici na internetových stránkách MPSV ([www.mpsv.cz](http://www.mpsv.cz)) v sekci *Příjmy a životní úroveň*.

Důkladný popis šetření, včetně všech výsledkových publikací, poskytuje také portál [www.ispv.cz](http://www.ispv.cz). Slouží především jako podpora respondentům, kteří zde naleznou všechny potřebné informace a podpůrné nástroje pro zasílání dat. Portál je využíván také k uveřejňování odborných studií a článků, které jako zdroj informací uvádí šetření ISPV a RSCP.

Ministerstvo práce a sociálních věcí děkuje všem respondentům šetření za přípravu vstupních dat pro šetření. Svědomitý přístup respondentů a dodržování termínů pro předání dat umožňují pravidelně uveřejňovat tuto publikaci.







# Výsledková část

Podnikatelská sféra



## Výsledková část podnikatelská sféra

### Základní metodické přístupy

Tato publikace přináší charakteristiky hodinového výdělku, hrubé měsíční mzdy a pracovní doby získané za podnikatelskou sféru šetření RSCP (RSCP-PS). V RSCP se zařazují do podnikatelské sféry ekonomické subjekty, které odměňují mzdou, viz § 109, odst. 2 zákona č. 262/2006 Sb., zákoníku práce, ve znění pozdějších předpisů.

Primárním výsledkem RSCP jsou statistiky výdělkové úrovně jednotlivých zaměstnání (v klasifikaci KZAM-R), dalším produktem jsou odhady výdělkových parametrů zaměstnanecké populace krajů v členění podle firemních i zaměstnaneckých charakteristik. Ekonomické subjekty se v RSCP člení na organizační jednotky, jestliže je možné provést vnitřní rozčlenění podle okresů, ve kterých dílčí jednotky působí. Výsledky podle krajů jsou v tomto smyslu výsledky získané pracovištní metodou.

Vedle podnikového výkaznictví ČSÚ je RSCP dalším zdrojem informací o výdělcích v jednotlivých krajích České republiky. Výkaznictví ČSÚ, jako tradiční zdroj, sbírá údaje o evidenčním počtu zaměstnanců a vyplacených mzdách za ekonomický subjekt a publikuje průměrné mzdy v členění podle firemních charakteristik. Při srovnávání výsledků výkaznictví a RSCP-PS je třeba vzít v úvahu rozdílnou definici podnikatelské sféry, rozdílné metody výpočtu výdělkových charakteristik a rozdílný způsob členění výsledků podle krajů. Výkaznictví ČSÚ člení výsledky podle sídla ekonomického subjektu, tj. podnikovou metodou.

Respondenty šetření RSCP-PS jsou aktivní ekonomické subjekty (ES) z institucionálních sektorů nefinančních podniků, finančních institucí a vládních institucí zapsané v registru ekonomických subjektů ČSÚ (RES). Na základě Automatizovaného rozpočtového informačního systému (ARIS), který je spravován Ministerstvem financí, se zjišťuje způsob odměňování a příslušnost ekonomického subjektu k podnikatelské sféře. Šetření je výběrové pro ES s 10 až 249 zaměstnanci a plošné pro ES s 250 a více zaměstnanci. Náhodný výběr je prováděn na základě příslušnosti ES do kraje, velikostní kategorie a odvětví ekonomické činnosti.

Tabulky s označením PS-V5, PS-M5, PS-T5 obsahují charakteristiky výběrového souboru (statistiky) jednotlivých zaměstnání na úrovni podskupin zaměstnání (čtyřmístný KZAM-R). Při interpretaci výsledků je nutno mít na zřeteli, že charakteristiky výběrového souboru nelze automaticky pokládat za odhady platné pro celou zaměstnaneckou populaci. Výběrové charakteristiky jsou ovlivněny větším relativním zastoupením velkých ekonomických subjektů ve výběrovém souboru RSCP-PS. Ostatní tabulky obsahují odhady parametrů základního souboru a při jejich výpočtu byly využity dopočtové metody založené na pravděpodobnosti výběru ekonomických subjektů.

## Popis publikovaných tabulek

Tabulky v publikaci jsou rozděleny podle sledovaného ukazatele do tří základních okruhů. Tabulky přinášející charakteristiky hodinového výdělku jsou označeny PS-Vx, kde PS značí podnikatelskou sféru a x je pořadové číslo tabulky. Charakteristiky hrubé měsíční mzdy, struktury mzdy a průměrné placené doby jsou obsaženy v tabulkách se značením PS-Mx a charakteristiky měsíční odpracované a neodpracované doby v tabulkách se značením PS-Tx.

Hlavním výsledkem RSCP jsou statistiky výdělkové úrovně a pracovní doby za jednotlivá zaměstnání podle klasifikace KZAM-R, obsažené v tabulkách PS-V5, PS-M5 a PS-T5. Tyto tabulky obsahují ta zaměstnání, která jsou ve své podskupině zaměstnání (čtyřmístný KZAM-R) zastoupena alespoň třemi ekonomickými subjekty a zároveň deseti zaměstnanci. Uvedené počty organizačních jednotek a zaměstnanců ukazují na zastoupení ve výběrovém souboru. V ostatních tabulkách jsou počty zaměstnanců uváděny v % a jejich účelem je přiblížit relativní zastoupení publikovaných kategorií. Údaje o počtech zaměstnanců z této publikace neslouží jako zdroj informací o počtech zaměstnanců v krajích, ty zjišťují šetření ČSÚ – podnikové výkaznictví a výběrové šetření pracovních sil (viz [www.czso.cz](http://www.czso.cz)).

### **Statistické charakteristiky používané ve výsledkových tabulkách:**

1. decil	První decil je hodnota, pod kterou leží 10 % nejnižších hodnot sledovaného znaku.
1. kvartil	První kvartil je hodnota, pod kterou leží 25 % nejnižších hodnot sledovaného znaku.
Medián	Medián je hodnota uprostřed vzestupně uspořádané řady hodnot sledovaného znaku, polovina hodnot je nižší než medián a druhá polovina je vyšší než medián.
3. kvartil	Třetí kvartil je hodnota, nad kterou leží 25 % nejvyšších hodnot sledovaného znaku.
9. decil	Devátý decil je hodnota, nad kterou leží 10 % nejvyšších hodnot sledovaného znaku.
Průměr	Průměr je počítán jako vážený (případně nevážený) aritmetický průměr sledovaného znaku.

### **Ostatní symboly používané ve výsledkových tabulkách:**

"Neuvedeno"	Symbol "Neuvedeno" označuje kategorii zaměstnanců, u které nebyl uveden kód příslušného třídícího znaku.
"*"	Symbol "*" označuje položku vstupních dat vypočítanou, ale nezveřejnitelnou z důvodu nedostatečného počtu vstupních hodnot (méně než 3 ekonomické subjekty a 10 zaměstnanců).

Hodinový výdělek v podnikatelské sféře <sup>1)</sup>

kraj: Karlovarský

**Medián hodinového výdělku ..... 99,80 Kč/hod**

Index mediánu hodinového výdělku zaměstnanců

meziroční vůči 1. čtvrtletí 2007..... 107,7 %

## Diferenciace

1. decil - 10 % hodinových výdělků menších než ..... 61,53 Kč/hod

1. kvartil - 25 % hodinových výdělků menších než ..... 77,05 Kč/hod

Medián - 50 % hodinových výdělků menších než ..... 99,80 Kč/hod

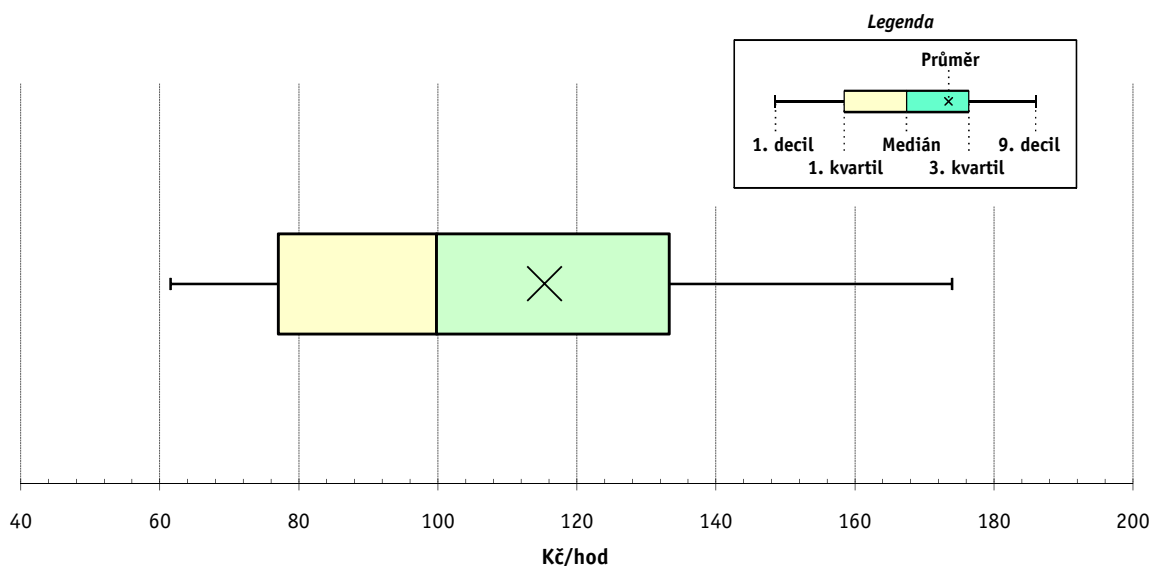
3. kvartil - 25 % hodinových výdělků větších než ..... 133,27 Kč/hod

9. decil - 10 % hodinových výdělků větších než ..... 173,97 Kč/hod

**Průměr hodinového výdělku ..... 115,36 Kč/hod**

Podíl zaměstnanců s podprůměrným

hodinovým výdělkem ..... 63,4 %



## Vysvětlivky:

1) Hodinový výdělek se zjišťuje jako průměrný hodinový výdělek definovaný v § 351 až § 362 zákona č. 262/2006 Sb., zákoníku práce, ve znění pozdějších předpisů.

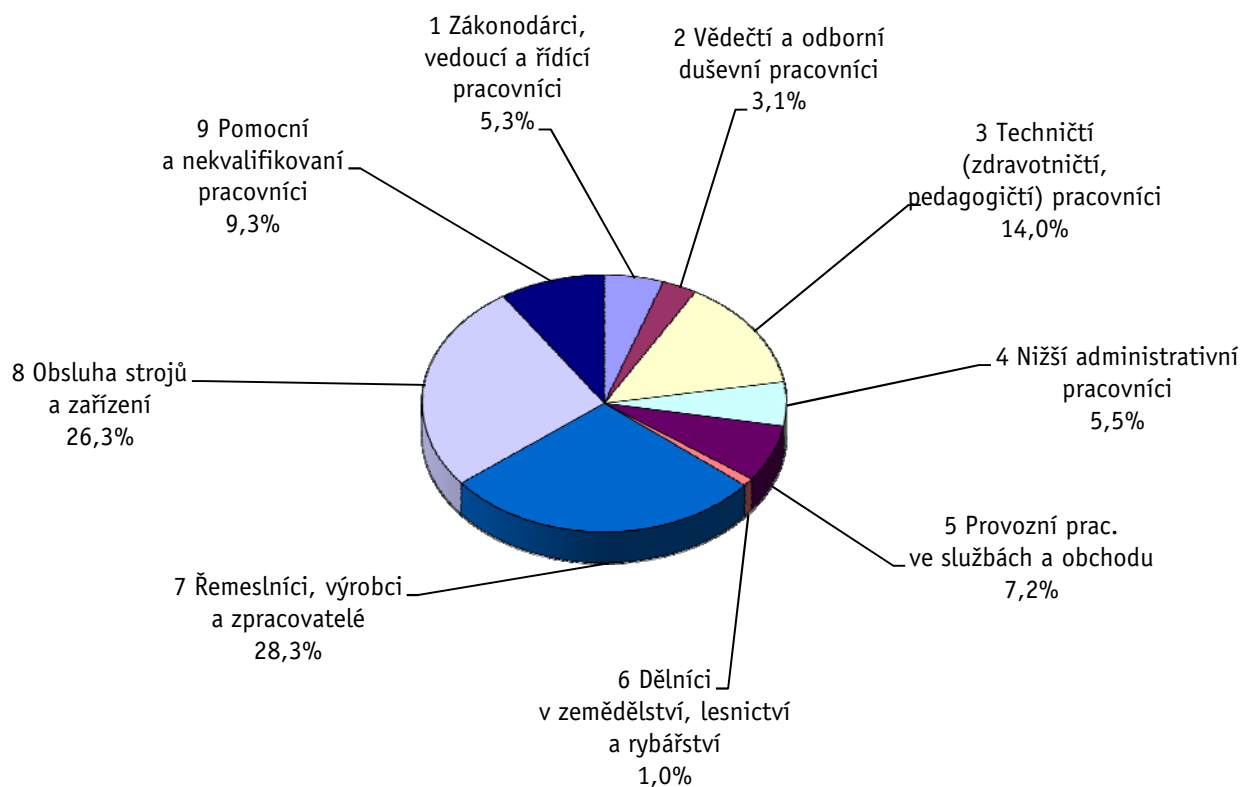
Revidované výsledky ke dni 10. 3. 2010

### Hodinový výdělek podle hlavních tříd zaměstnání KZAM-R

kraj: Karlovarský

Hlavní třída zaměstnání KZAM-R	Struktura zaměstnanců	Medián	Diferenciace		Průměr
			1. decil	9. decil	
	%	Kč/hod	Kč/hod	Kč/hod	Kč/hod
1 Zákonodárci, vedoucí a řídicí pracovníci	5,3	<b>174,92</b>	93,57	395,22	243,73
2 Vědečtí a odborní duševní pracovníci	3,1	<b>175,08</b>	100,84	315,56	199,77
3 Techničtí, zdravotničtí a pedagogičtí pracovníci	14,0	<b>128,02</b>	84,40	208,00	141,17
4 Nižší administrativní pracovníci	5,5	<b>92,91</b>	65,22	144,51	100,22
5 Provozní pracovníci ve službách a obchodu	7,2	<b>75,78</b>	53,87	119,40	82,63
6 Dělníci v zemědělství, lesnictví a rybářství	1,0	<b>68,04</b>	49,00	139,00	82,34
7 Řemeslníci, výrobci a zpracovatelé	28,3	<b>95,98</b>	64,94	150,32	102,30
8 Obsluha strojů a zařízení	26,3	<b>102,37</b>	69,91	156,55	108,81
9 Pomocní a nekvalifikovaní pracovníci	9,3	<b>66,32</b>	51,30	103,28	72,36
<b>C E L K E M - podnikatelská sféra</b>	<b>100</b>	<b>99,80</b>	<b>61,53</b>	<b>173,97</b>	<b>115,36</b>

Struktura zaměstnanců dle hlavních tříd KZAM - R



**1. čtvrtletí 2008****RSCP - podnikatelská sféra**

PS-V2

Revidované výsledky ke dni 10. 3. 2010

**Hodinový výdělek  
podle věkových kategorií**kraj: **Karlovarský**

Věková kategorie	Struktura zaměstnanců	Medián	Diferenciace		Průměr
			1. decil	9. decil	
	%	Kč/hod	Kč/hod	Kč/hod	Kč/hod
do 20 let	0,6	<b>71,58</b>	54,84	101,41	75,71
20 - 29 let	16,5	<b>91,65</b>	59,52	149,68	100,27
30 - 39 let	25,1	<b>106,29</b>	65,00	183,39	122,22
40 - 49 let	23,7	<b>104,14</b>	65,00	183,26	120,34
50 - 59 let	27,3	<b>99,21</b>	61,81	173,40	116,13
60 a více let	6,8	<b>91,97</b>	56,28	161,85	109,53
<b>C E L K E M - podnikatelská sféra</b>	<b>100</b>	<b>99,80</b>	<b>61,53</b>	<b>173,97</b>	<b>115,36</b>

**1. čtvrtletí 2008****RSCP - podnikatelská sféra**

PS-V4

Revidované výsledky ke dni 10. 3. 2010

**Hodinový výdělek  
podle vzdělání**kraj: **Karlovarský**

Vzdělání	Struktura zaměstnanců	Medián	Diferenciace		Průměr	
			1. decil	9. decil		
	%	Kč/hod	Kč/hod	Kč/hod	Kč/hod	
KKOV						
Základní a nedokončené	A-C	17,8	<b>78,67</b>	54,90	126,05	84,99
Střední bez maturity	D,E,H,J	50,0	<b>97,23</b>	63,30	153,51	104,27
Střední s maturitou	K-M	25,3	<b>118,62</b>	73,09	204,54	135,66
Vyšší odborné a bakalářské	N,R	0,8	<b>122,52</b>	81,97	207,98	139,15
Vysokoškolské	T,V	4,6	<b>187,56</b>	89,29	409,71	240,23
Neuvedeno		1,6	<b>102,54</b>	60,99	166,05	112,36
<b>C E L K E M - podnikatelská sféra</b>	<b>100</b>	<b>99,80</b>	<b>61,53</b>	<b>173,97</b>	<b>115,36</b>	

Revidované výsledky ke dni 10. 3. 2010

### Hodinový výdělek podle podskupin zaměstnání KZAM-R

kraj: Karlovarský

Podskupiny zaměstnání KZAM-R	Výběrový soubor		Medián	Diferenciace		Průměr
	počet org. jednotek	počet zaměst.		1. decil	9. decil	
			Kč/hod	Kč/hod	Kč/hod	Kč/hod
1210 Ředitelé a prezidenti velkých organizací, podniků	48	73	<b>475,61</b>	178,56	1 252,49	638,38
1221 Vedoucí pracovníci v zemědělství, lesnictví, rybářství a mysliv.	8	25	<b>230,84</b>	144,00	347,68	230,75
1222 Vedoucí pracovníci v průmyslu (ve výrobě)	53	152	<b>264,61</b>	132,84	587,21	364,06
1223 Vedoucí pracovníci ve stavebnictví a zeměměřičtví	12	39	<b>226,19</b>	150,39	391,90	260,79
1224 Vedoucí pracovníci ve velkoobchodě a v maloobchodě	43	288	<b>115,04</b>	92,15	193,33	135,00
1225 Vedoucí pracovníci v restauracích a hotelích	6	27	<b>159,55</b>	92,20	300,24	175,15
1226 Ved. pracovníci v dopr., skladování, telekom. a na pošt. úřadech	14	157	<b>137,55</b>	113,63	227,32	159,30
1227 Vedoucí prac. v organ.zaměřených na poskytování obch.služeb	20	70	<b>255,68</b>	161,68	534,09	301,63
1229 Vedoucí pracovních dílčích celků jinde neuvedení (kult.,zdrav.)	24	83	<b>179,00</b>	119,35	457,35	249,10
1231 Vedoucí pracovníci finančních a hospodářských útvarů	56	137	<b>279,85</b>	154,06	497,59	311,86
1232 Vedoucí pracovníci personálních útvarů a útvarů průmysl. vztahů	23	28	<b>294,12</b>	138,63	482,14	294,40
1233 Vedoucí pracovníci obytných útvarů (včetně průzkumu trhu)	33	67	<b>223,00</b>	120,84	623,73	363,54
1234 Ved. pracovníci reklamních útvarů a útvarů pro styk s veřejností	7	11	<b>251,97</b>	147,69	361,38	235,68
1235 Vedoucí pracovníci zásobovacích útvarů	15	16	<b>182,44</b>	124,44	367,64	215,72
1236 Vedoucí pracovníci výpočetních útvarů	14	16	<b>178,87</b>	107,15	359,61	227,76
1237 Vedoucí pracovníci výzkumných a vývojových útvarů	15	21	<b>246,38</b>	133,39	370,53	263,05
1239 Vedoucí pracovníci ostatních útvarů jinde neuvedení	23	83	<b>288,53</b>	148,79	383,85	278,46
1312 Vedoucí, ředitelé v průmyslu (ve výrobě)	20	55	<b>200,54</b>	103,88	474,46	268,25
1314 Vedoucí, ředitelé ve velkoobchodu a maloobchodu	32	78	<b>127,07</b>	80,98	341,94	157,07
1315 Vedoucí, ředitelé v restauracích a hotelích	8	12	<b>166,13</b>	104,11	312,74	203,40
1316 Vedoucí, ředitelé v dopravě, sklad., telekom. a na pošt. úřadech	12	46	<b>172,49</b>	142,84	263,52	201,51
1317 Vedoucí, ředitelé v podnicích poskytujících obchodní služby	12	27	<b>244,69</b>	144,22	747,96	342,61
1319 Vedoucí, ředitelé malých organizací ostatní (kult.,zdrav.,škol.)	7	34	<b>257,44</b>	130,95	368,93	258,47
2113 Chemici	4	27	<b>182,12</b>	117,45	395,47	202,21
2131 Projektanti a analytici výpočetních systémů	3	12	<b>246,85</b>	151,11	306,57	235,55
2132 Programátoři	10	40	<b>167,67</b>	120,99	257,26	180,99
2139 Ostatní odborníci zabývající se výpoč. tech. jinde neuvedení	25	37	<b>181,55</b>	101,15	361,91	201,19
2142 Projektanti staveb a areálů, stavební inženýři	14	105	<b>218,07</b>	144,06	318,97	228,05
2143 Projektanti elektrotechnických zařízení, elektroinženýři	12	46	<b>209,22</b>	146,01	369,75	225,09
2144 Projektanti elektron.systémů a telekom.sítí, inženýři - elektroniky	3	18	<b>170,15</b>	147,55	327,46	199,77
2145 Projektanti a konstruktéři strojních zařízení, strojní inženýři	7	141	<b>187,86</b>	139,48	256,53	199,65
2147 Důlní a hutní inženýři, technologové, metalurgové	3	19	<b>234,30</b>	161,26	315,04	239,21
2149 Ostatní architekti, projekt., konstruk.a tech.inženýři (tvůr.prac.)	11	33	<b>195,38</b>	117,72	303,18	206,96
2221 Lékaři, ordináři (kromě zubních lékařů)	17	327	<b>220,32</b>	137,34	374,89	239,34
2411 Odb. prac. na úseku účetnictví, financí, daní, ap., hlavní účetní	31	76	<b>162,35</b>	110,94	293,83	196,47
2412 Odbor. pracovníci na úseku zaměstnaneckých, personálních věcí	14	21	<b>153,83</b>	129,35	248,11	178,31
2413 Odborní pracovníci v bankovníctví a pojišťovnictví	19	284	<b>145,28</b>	105,35	238,10	163,42
2419 Ostatní odborní pracovníci v oblasti podnikání	16	42	<b>169,46</b>	136,80	366,66	221,92
2421 Právníci, právní poradci (mimo advokacie a soudnictví)	12	14	<b>228,56</b>	146,43	290,62	223,75
2441 Ekonomové - vědecktí pracovníci, specialisté, experti	18	33	<b>195,06</b>	101,38	258,94	200,61
2451 Spisovatelé, autoři, kritikové, novináři, redaktoři	9	16	<b>123,89</b>	92,31	182,13	124,61
2470 Odborní administrativní pracovníci jinde neuvedení	19	67	<b>89,52</b>	75,24	262,09	140,75
3111 Technici ve fyzikálních a příbuzných oborech	7	21	<b>145,97</b>	86,23	282,50	164,46
3112 Stavební technici	35	205	<b>162,64</b>	120,59	242,29	173,34



Revidované výsledky ke dni 10. 3. 2010

### Hodinový výdělek podle podskupin zaměstnání KZAM-R

kraj: Karlovarský

Podskupiny zaměstnání KZAM-R	Výběrový soubor		Medián	Diferenciace		Průměr
	počet org. jednotek	počet zaměst.		1. decil	9. decil	
			Kč/hod	Kč/hod	Kč/hod	Kč/hod
3113 Elektrotechnici	29	258	<b>144,70</b>	111,42	222,89	156,19
3114 Elektronici a technici v radiokomunikacích a telekomunikacích	10	63	<b>157,92</b>	112,20	206,96	159,35
3115 Strojírenští technici	25	232	<b>149,62</b>	105,09	215,02	157,19
3116 Chemičtí technici	10	117	<b>195,26</b>	103,92	251,76	186,69
3117 Důlní a hutní technici	4	271	<b>196,99</b>	172,98	227,89	198,90
3118 Technici v kartografii, kresličí a zeměměřiči	14	50	<b>130,78</b>	81,08	195,83	135,25
3119 Ostatní techničtí pracovníci jinde neuvedení	75	536	<b>136,11</b>	95,11	214,88	146,36
3121 Poradci ve výpočetní technice	6	11	<b>107,39</b>	98,36	180,00	125,28
3122 Operátoři a obsluha výpočetní techniky	29	48	<b>123,08</b>	88,16	233,97	147,10
3129 Ostatní technici ve výpočetní technice jinde neuvedení	10	12	<b>152,45</b>	113,34	219,34	169,98
3134 Obsluha lékařských zařízení	4	47	<b>101,73</b>	61,72	144,72	102,36
3151 Kolaudační technici a technici protipožární ochrany	5	25	<b>187,50</b>	148,85	226,43	184,42
3152 Bezpečnostní tech.a tech. pro kontrolu zdravotní nezávadnosti	21	65	<b>121,36</b>	93,52	215,37	141,88
3160 Technici železničního provozu	11	248	<b>170,61</b>	135,98	189,08	167,06
3211 Technici a laboranti v oblasti biologie a v příbuzných oborech	11	94	<b>116,63</b>	96,56	158,51	123,72
3212 Technici v agronomii, v lesnictví a v zemědělství	10	145	<b>137,20</b>	95,51	178,81	139,73
3223 Dietetici a odborníci na výživu	7	19	<b>116,11</b>	95,96	139,63	115,62
3226 Rehabilitační a fyzioterapeutičtí pracovníci (vč. odb. masérů)	12	138	<b>116,39</b>	90,31	138,11	114,84
3231 Ošetřovatelé, všeobecné zdravotní sestry	15	811	<b>113,97</b>	91,43	145,74	117,23
3235 Sestry pro intenzivní péči	3	27	<b>139,76</b>	104,56	173,43	138,90
3412 Pojišťovací agenti	11	35	<b>137,63</b>	57,92	182,53	133,07
3414 Konzultanti a organizátoři zájezdů	4	10	<b>126,91</b>	88,95	170,66	124,82
3415 Obchodní cestující, profes. poradci v obchodě, obch.zástupci	40	90	<b>158,03</b>	96,42	251,51	181,38
3416 Nákupčí	38	101	<b>120,40</b>	80,64	161,15	122,29
3421 Obchodní agenti	35	176	<b>153,66</b>	92,59	246,73	163,96
3422 Odbytoví a přepravní agenti	52	204	<b>124,83</b>	87,54	227,67	147,19
3431 Odborné sekretářky, sekretáři	38	123	<b>106,25</b>	72,85	155,79	115,76
3433 Pracovníci v oblasti účetnictví, fakturace, rozpočet., kalkulace	95	482	<b>130,47</b>	92,75	199,62	139,54
3434 Pracovníci v oblasti statistiky a matematiky	9	15	<b>128,50</b>	83,62	244,15	138,33
3435 Pracovníci v oblasti práce a mezd (kromě účetních)	15	30	<b>141,00</b>	82,40	230,26	175,16
3436 Referenti osobních oddělení	27	53	<b>136,74</b>	87,86	201,89	145,80
3439 Ostatní odborní administrativní pracovníci jinde neuvedení	56	241	<b>120,16</b>	81,97	193,52	134,61
3471 Aranžéři, průmysloví a komerční návrháři, bytoví architekti	14	21	<b>83,98</b>	70,60	120,63	88,65
4113 Pracovníci přípravy dat výpočetní techniky	7	17	<b>89,00</b>	72,12	100,79	88,26
4115 Sekretářky, sekretáři	60	205	<b>107,56</b>	63,71	161,68	111,07
4121 Nižší účetní	23	66	<b>100,26</b>	69,65	142,97	104,05
4123 Nižší finanční, daňoví úředníci a úředníci v příbuzných oborech	10	31	<b>113,80</b>	47,62	207,72	130,40
4131 Úředníci ve skladech	60	218	<b>95,29</b>	71,47	152,10	102,78
4132 Úředníci ve výrobě (např. výrobní plánovači)	16	50	<b>117,26</b>	76,66	164,10	117,04
4133 Úředníci v dopravě a v přepravě (dispečeri, kontrolori apod.)	21	96	<b>119,07</b>	84,06	152,81	121,92
4142 Poštovní doručovatelé, úředníci v třídárnách	6	434	<b>92,70</b>	75,08	114,75	94,32
4190 Ostatní nižší úředníci jinde neuvedení	9	21	<b>106,12</b>	57,61	176,72	130,80
4211 Pokladníci (v bankách, pojišťovnách, spořitelnách, na poště)	28	110	<b>108,98</b>	84,82	148,60	116,16
4212 Úředníci na přepážkách a směnárnici	22	358	<b>103,59</b>	87,35	170,10	116,92

Revidované výsledky ke dni 10. 3. 2010

### Hodinový výdělek podle podskupin zaměstnání KZAM-R

kraj: Karlovarský

Podskupiny zaměstnání KZAM-R	Výběrový soubor		Medián	Diferenciace		Průměr
	počet org. jednotek	počet zaměst.		1. decil	9. decil	
			Kč/hod	Kč/hod	Kč/hod	Kč/hod
4213 Pokladníci v obchodě, společném stravování apod.	27	469	<b>74,80</b>	63,22	87,47	75,56
4214 Prodavači vstupenek, jízdenek apod.	11	88	<b>121,29</b>	82,03	142,09	116,93
4215 Bookmakeři, krupiéři a úředníci sázkových kanceláří	9	222	<b>115,48</b>	71,33	181,58	122,42
4222 Recepční	18	309	<b>96,41</b>	76,11	126,57	99,06
4224 Informátoři	5	13	<b>85,31</b>	81,94	97,23	91,41
5121 Pracovníci dohlížející nad obsluhujícím personálem, hospodyně	19	186	<b>80,38</b>	64,58	138,58	94,21
5122 Kuchaři	28	455	<b>89,01</b>	63,65	138,31	97,79
5123 Číšníci, servírky	16	472	<b>83,00</b>	69,08	112,00	87,66
5132 Pečovatelé a pomoc.ošetřovatelé v zařiz.soc.péče, v nemocnicích	8	320	<b>69,69</b>	57,83	88,79	71,67
5142 Kosmetiči, maskéři	5	18	<b>115,93</b>	87,00	126,40	113,04
5144 Maséři	9	182	<b>83,26</b>	73,04	103,46	85,44
5149 Ostatní pracovníci zajišťující osobní služby jinde neuvedení	7	162	<b>70,88</b>	61,74	89,00	74,24
5161 Hasiči, požárníci	3	68	<b>163,98</b>	126,63	189,59	163,22
5169 Ostatní pracovníci ochrany a ostrahy jinde neuvedení	30	416	<b>69,95</b>	57,12	102,84	75,11
5211 Prodavači v obchodech	85	1 048	<b>72,84</b>	56,67	104,92	78,19
6113 Zahradníci a pěstitelé zahradních plodin a sazenic	9	16	<b>87,91</b>	68,32	123,24	86,84
6141 Dělníci pro pěstění a ošetřování lesa	9	139	<b>77,55</b>	50,00	106,07	78,50
6142 Dělníci pro těžbu dřeva (kromě obsluhy pojízdných zařízení)	4	87	<b>113,21</b>	84,45	150,41	116,63
7122 Zedníci, kameníci, omítkáři	28	234	<b>102,51</b>	71,79	143,91	105,13
7123 Betonáři, děl.specializovaní na pokládání betonových povrchů	4	42	<b>101,68</b>	78,95	128,04	103,17
7124 Tesaři a truhláři	12	40	<b>103,26</b>	77,99	138,67	106,44
7129 Ost. stavební dělníci hlavní stav. výroby a prac.v ost. oborech	15	92	<b>107,60</b>	77,50	138,07	105,27
7136 Instalatéři, potrubáři, stavební zámečníci, klempíři	23	100	<b>108,64</b>	84,85	135,19	108,35
7137 Stavební a provozní elektrikáři	18	50	<b>131,34</b>	84,34	180,48	133,84
7139 Ostatní děl.zajišťující dokonč.stavební práce a děl.v příb.obor.	4	18	<b>113,20</b>	72,84	159,17	114,32
7142 Lakýrníci a pracovníci v příbuzných oborech	6	23	<b>104,98</b>	73,66	135,89	106,44
7212 Svářeči, řezači plamenem a páječi	13	129	<b>119,17</b>	83,69	162,88	121,76
7213 Výrobci a opraváři výrobků a dílů z plechů	6	10	<b>118,09</b>	87,12	138,64	113,57
7222 Nástrojaři, kovomodeláři, kovodělníci, zámečníci	64	1 383	<b>129,06</b>	82,10	163,56	125,40
7223 Seřizovači a obsl. obráběcích strojů (kromě autom. a poloaut.)	14	193	<b>104,66</b>	81,03	147,57	111,50
7224 Brusiči, leštiči a ostříči nástrojů	9	146	<b>108,03</b>	60,00	182,31	116,85
7231 Mechanici a opraváři motorových vozidel	28	128	<b>122,89</b>	88,44	157,92	123,15
7234 Mechanici a opraváři kolejových vozidel	5	183	<b>134,07</b>	105,23	159,27	134,42
7235 Mechanici a opraváři obráběcích, zeměd. strojů a prům. zařízení	10	89	<b>132,86</b>	97,46	197,60	145,80
7239 Ostatní mechanici a opraváři strojů a zařízení bez elektro j.n.	6	21	<b>123,05</b>	99,80	157,00	126,48
7241 Elektromech., opraváři a seřizovači různých typů elektr. zařízení	42	1 515	<b>98,03</b>	68,43	160,29	107,82
7242 Mechanici, opraváři a seřizovači elektr. částí aut, letadel, lodí	3	27	<b>137,81</b>	115,22	149,15	134,59
7243 Mechanici, seřizovači, opraváři elektronických zařízení	14	179	<b>136,86</b>	100,13	174,41	137,94
7244 Telefonní a telegrafní mechanici, montéři a opraváři	6	31	<b>115,06</b>	103,10	157,12	123,78
7246 Montéři a opraváři silnoproudých elektrických vedení	9	200	<b>159,24</b>	119,33	188,19	156,73
7321 Výrobci hrncíř., porcel. zboží, žáruvzd.výrobků, brus.kotoučů	8	831	<b>73,02</b>	55,92	96,68	75,78
7322 Dělníci při výrobě skla, sklářů vč. brusičů a leštičů	6	210	<b>100,36</b>	55,75	166,20	106,67
7324 Malíři skla a keramiky a prac. v příb.obor. (vč.výrobců zrcadel)	9	313	<b>77,35</b>	56,70	110,26	80,29
7341 Tiskaři, sazeči (kromě obsluhy tiskárenských strojů)	5	36	<b>81,05</b>	64,78	129,48	91,71

Revidované výsledky ke dni 10. 3. 2010

### Hodinový výdělek podle podskupin zaměstnání KZAM-R

kraj: Karlovarský

Podskupiny zaměstnání KZAM-R	Výběrový soubor		Medián	Diferenciace		Průměr
	počet org.	počet		1. decil	9. decil	
	jednotek	zaměst.	Kč/hod	Kč/hod	Kč/hod	Kč/hod
7411 Zpracovatelé masa, ryb vč. uzenářů a konzervovačů masa a ryb	8	25	<b>88,92</b>	73,46	95,38	85,07
7412 Zpracovatelé pekárenských a cukrářských výrobků	14	92	<b>82,00</b>	60,60	110,55	85,28
7422 Umělečtí truhláři, řezbáři, výrobci a opraváři výrobků ze dřeva	7	13	<b>97,19</b>	76,46	153,99	110,70
7439 Ost. dělníci při výrobě textilu, oděvů a výrobků z kůže, kožešin	3	556	<b>65,70</b>	53,32	82,21	67,44
8111 Obsluha důlního zařízení a razících štítů	3	485	<b>150,23</b>	120,45	188,05	152,33
8112 Obsluha zařízení pro úpravu rudných a nerudných surovin	3	428	<b>128,30</b>	83,66	166,34	126,78
8131 Obsluha pecí na výrobu skla a keramiky	9	123	<b>129,72</b>	82,40	180,99	134,45
8139 Obsluha ostatních zařízení na výrobu skla a keramiky	3	19	<b>108,52</b>	94,64	126,38	111,56
8159 Obsluha ostatních zařízení při chemické výrobě jinde neuvedená	6	238	<b>127,71</b>	96,95	148,84	125,49
8161 Obsluha zařízení při výrobě a rozvodu elektřiny	3	199	<b>173,66</b>	133,75	198,02	168,64
8162 Obsluha parních turbín, ohřivačů a motorů	18	65	<b>120,43</b>	68,04	227,78	141,91
8163 Obsluha zařízení při úpravě, čištění a rozvodu vody	14	188	<b>127,37</b>	98,40	171,90	132,99
8171 Obsluha automatických nebo poloautomatic. montážních linek	5	92	<b>104,64</b>	80,58	116,70	98,38
8180 Obsluha strojů a zařízení pro práce na železničním svršku	6	165	<b>127,77</b>	93,23	183,62	135,49
8211 Obsluha automat. nebo poloaut. obráběcích strojů (kromě 722)	10	77	<b>105,41</b>	78,20	143,62	110,91
8223 Obsluha strojů při konečné úpravě a nanášení ochran. povlaků	3	16	<b>106,87</b>	85,96	129,58	107,01
8232 Obsluha strojů na výrobu plastových výrobků (vč. laminování)	4	135	<b>119,34</b>	102,46	157,84	124,38
8240 Obsluha automat. nebo poloautomatic. dřevoobráběcích strojů	4	110	<b>140,59</b>	79,87	184,53	135,85
8251 Obsluha tiskárenských strojů	3	38	<b>56,15</b>	51,37	119,14	69,94
8264 Obsluha strojů na bělení, barvení, čištění, praní, žehlení textilu	4	54	<b>88,45</b>	67,32	119,22	92,50
8274 Obsluha strojů na zpracování mouky, výrobu pečiva, čokolády	3	89	<b>88,06</b>	51,30	113,64	88,37
8281 Montážní dělníci montující mechanická zařízení (stroje, vozidla)	5	959	<b>100,31</b>	58,88	147,99	102,12
8283 Montážní dělníci montující elektronická zařízení	4	400	<b>69,16</b>	51,31	94,66	71,91
8284 Montážní dělníci montující výrobky z kovů, pryže a plastů	5	842	<b>98,83</b>	76,58	114,85	97,80
8287 Montážní dělníci montující výrobky z kombinovaných materiálů	3	324	<b>94,73</b>	69,78	118,69	93,83
8290 Obsluha jiných stacionárních zařízení a ostatní montážní dělníci	7	80	<b>121,74</b>	84,69	153,95	122,21
8311 Strojvedoucí	6	381	<b>167,23</b>	140,68	188,80	165,84
8313 Dělníci zabezpečující sestavování vlaků (brzdaři, výhybkáři)	7	315	<b>136,43</b>	123,85	148,70	135,69
8321 Řidiči osobních a malých dodávkových automobilů, taxikáři	24	101	<b>110,96</b>	87,84	143,93	112,58
8323 Řidiči autobusů, trolejbusů a tramvají	4	339	<b>98,03</b>	77,63	112,12	95,54
8324 Řidiči nákladních automobilů a tahačů	54	855	<b>94,52</b>	76,55	147,20	104,58
8326 Řidiči speciálních vozidel	6	93	<b>125,72</b>	90,43	154,15	123,46
8331 Obsluha zemědělských a lesních strojů	9	97	<b>126,00</b>	77,00	185,38	126,61
8332 Obsluha zemních a příbuzných strojů	15	341	<b>142,59</b>	94,51	164,52	137,26
8333 Obsluha jeřábů, zdvihacích a podobných manipulačních zařízení	11	33	<b>99,08</b>	73,90	147,71	106,89
8334 Obsluha vysokozdvíhacích a ostatních motorových vozíků	31	275	<b>102,96</b>	78,89	127,87	103,32
9132 Pomocníci a uklízeči v kancelářích, hotelích, nemocnicích ap.	83	899	<b>64,33</b>	51,68	81,00	65,99
9141 Domovníci, správci domu	15	73	<b>81,23</b>	60,17	124,38	88,48
9151 Poslíčci, nosiči zavazadel a doručovatelé	7	31	<b>75,02</b>	62,80	89,69	76,50
9152 Vrátní, hlídači, uváděči a šatnářky	35	185	<b>65,17</b>	55,45	91,78	70,04
9161 Sběrači odpadků, popeláři	4	153	<b>56,71</b>	54,90	93,21	64,83
9162 Metaři, čistíči záchodků, žump, kanálů a podobných zařízení	4	27	<b>103,88</b>	91,06	120,44	104,33
9312 Pomocníci a nekvalif. dělníci na stavbách a údržbě silnic, přehrad	5	53	<b>98,79</b>	73,07	117,62	96,51
9321 Pomocníci a nekvalifikovaní montážní a manipulační dělníci	31	565	<b>68,41</b>	52,50	93,56	71,98

Revidované výsledky ke dni 10. 3. 2010

**Hodinový výdělek  
podle podskupin zaměstnání KZAM-R**

kraj: Karlovarský

Podskupiny zaměstnání KZAM-R	Výběrový soubor		Medián	Diferenciace		Průměr
	počet org. jednotek	počet zaměst.		1. decil	9. decil	
			Kč/hod	Kč/hod	Kč/hod	Kč/hod
9322 Ruční baliči a pytlovači	8	76	<b>64,21</b>	55,72	84,09	66,61
9323 Dělníci nádvorní skupiny (pomocní montéři)	13	114	<b>55,92</b>	51,60	67,26	59,29
9333 Vazači a nosiči břemen, přístavní dělníci (dokaři)	6	26	<b>81,03</b>	64,67	99,63	81,45
9339 Pomocní a nequalif. pracovníci v dopravě, ve skladech, v telek.	46	329	<b>84,29</b>	65,00	125,18	90,54

**1. čtvrtletí 2008****RSCP - podnikatelská sféra**

PS-V6

Revidované výsledky ke dni 10. 3. 2010

**Hodinový výdělek  
podle kategorií zaměstnání**kraj: **Karlovarský**

Kategorie zaměstnání	Struktura zaměstnanců	Medián	Diferenciace		Průměr
			1. decil	9. decil	
	%	Kč/hod	Kč/hod	Kč/hod	Kč/hod
D Manuální pracovníci	71,3	<b>91,36</b>	59,52	147,79	98,73
T Nemanuální pracovníci	28,7	<b>126,95</b>	77,86	244,51	156,66
Relace D/T (%)		72,0	76,4	60,4	63,0
<b>C E L K E M - podnikatelská sféra</b>	<b>100</b>	<b>99,80</b>	<b>61,53</b>	<b>173,97</b>	<b>115,36</b>

manuální pracovníci - zaměstnanci s převážně manuálním charakterem práce (hlavní třída KZAM-R 6-9 a vybraná zaměstnání hl. třídy 5)

nemanuální pracovníci - zaměstnanci s převážně nemanuálním charakterem práce (hlavní třída KZAM-R 1-4 a vybraná zaměstnání hl. třídy 5)

**1. čtvrtletí 2008****RSCP - podnikatelská sféra**

PS-V8

Revidované výsledky ke dni 10. 3. 2010

**Hodinový výdělek  
podle pohlaví**kraj: **Karlovarský**

Pohlaví	Struktura zaměstnanců	Medián	Diferenciace		Průměr
			1. decil	9. decil	
	%	Kč/hod	Kč/hod	Kč/hod	Kč/hod
M Muž	59,1	<b>112,10</b>	68,84	189,63	128,81
Ž Žena	40,9	<b>85,43</b>	56,79	142,72	95,90
Relace Ž/M (%)		76,2	82,5	75,3	74,5
<b>C E L K E M - podnikatelská sféra</b>	<b>100</b>	<b>99,80</b>	<b>61,53</b>	<b>173,97</b>	<b>115,36</b>



## Hrubá měsíční mzda a její složky, diference, placená doba v podnikatelské sféře

kraj: Karlovarský

**Medián hrubé měsíční mzdy ..... 18 400 Kč/měs**

### Diference

1. decil - 10 % hodinových výdělků menších než .....	11 468 Kč/měs
1. kvartil - 25 % hodinových výdělků menších než .....	13 979 Kč/měs
Medián - 50 % hodinových výdělků menších než .....	18 400 Kč/měs
3. kvartil - 25 % hodinových výdělků větších než .....	24 088 Kč/měs
9. decil - 10 % hodinových výdělků větších než .....	31 478 Kč/měs

Průměr hrubé měsíční mzdy ..... 21 157 Kč/měs

### Vybrané složky hrubé měsíční mzdy

prémie a odměny .....	14,6 %
příplatky za přesčas .....	0,9 %
příplatky ostatní .....	5,8 %
náhrady .....	7,3 %
odměny za pohotovost .....	0,4 %

Průměrná placená doba ..... 172,4 hod/měs

Revidované výsledky ke dni 10. 3. 2010

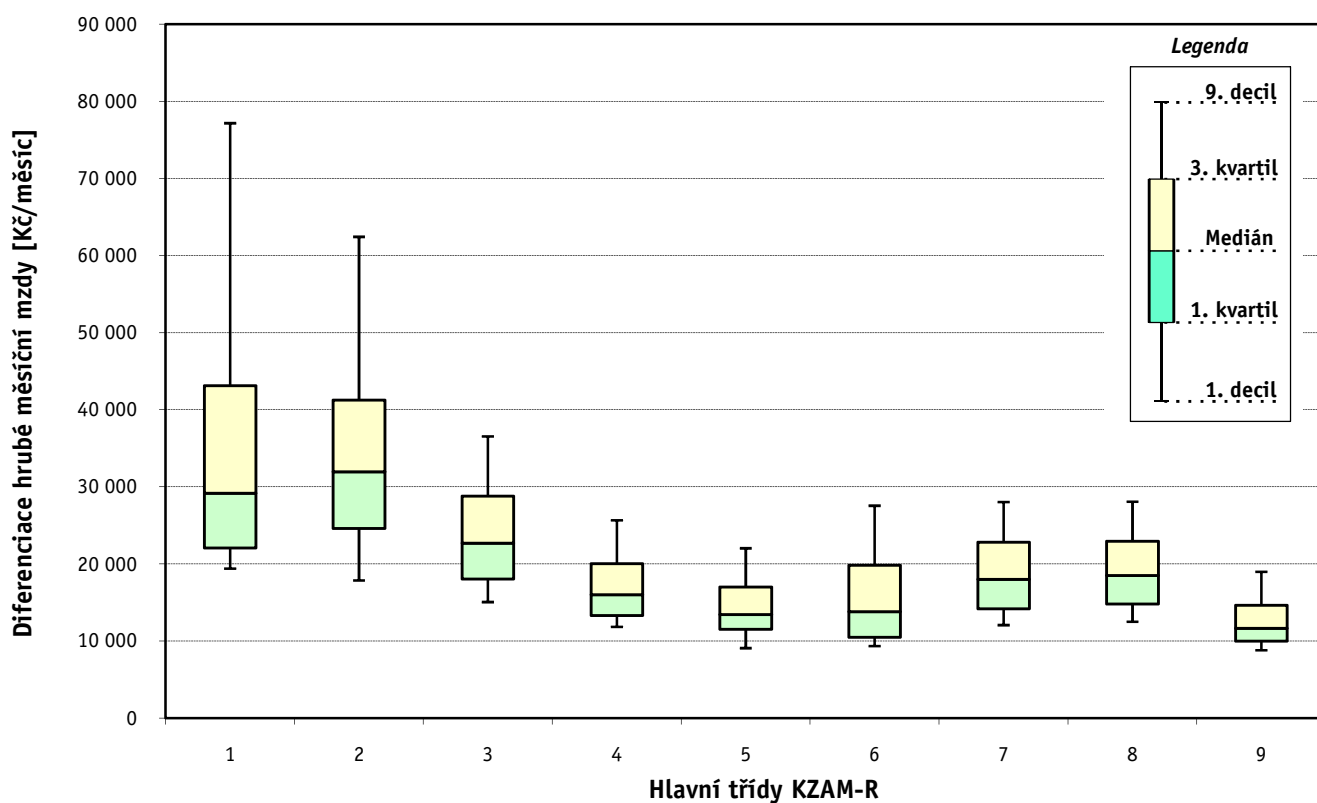
### Hrubá měsíční mzda a její složky, diference, placená doba podle hlavních tříd zaměstnání KZAM-R

kraj: Karlovarský

Hlavní třída zaměstnání KZAM - R	Struktura zaměstnanců	Medián
	%	Kč/měs

1 Zákodárci, vedoucí a řídící pracovníci	5,5	29 194
2 Vědečtí a odborní duševní pracovníci	3,1	31 980
3 Techničtí, zdravotničtí a pedagogičtí pracovníci	14,6	22 697
4 Nižší administrativní pracovníci	5,5	16 000
5 Provozní pracovníci ve službách a obchodu	6,8	13 449
6 Dělníci v zemědělství, lesnictví a rybářství	0,9	13 796
7 Řemeslníci, výrobci a zpracovatelé	28,2	18 021
8 Obsluha strojů a zařízení	26,8	18 492
9 Pomocní a nequalifikovaní pracovníci	8,6	11 674

<b>C E L K E M - podnikatelská sféra</b>	<b>100</b>	<b>18 400</b>
--	------------	---------------

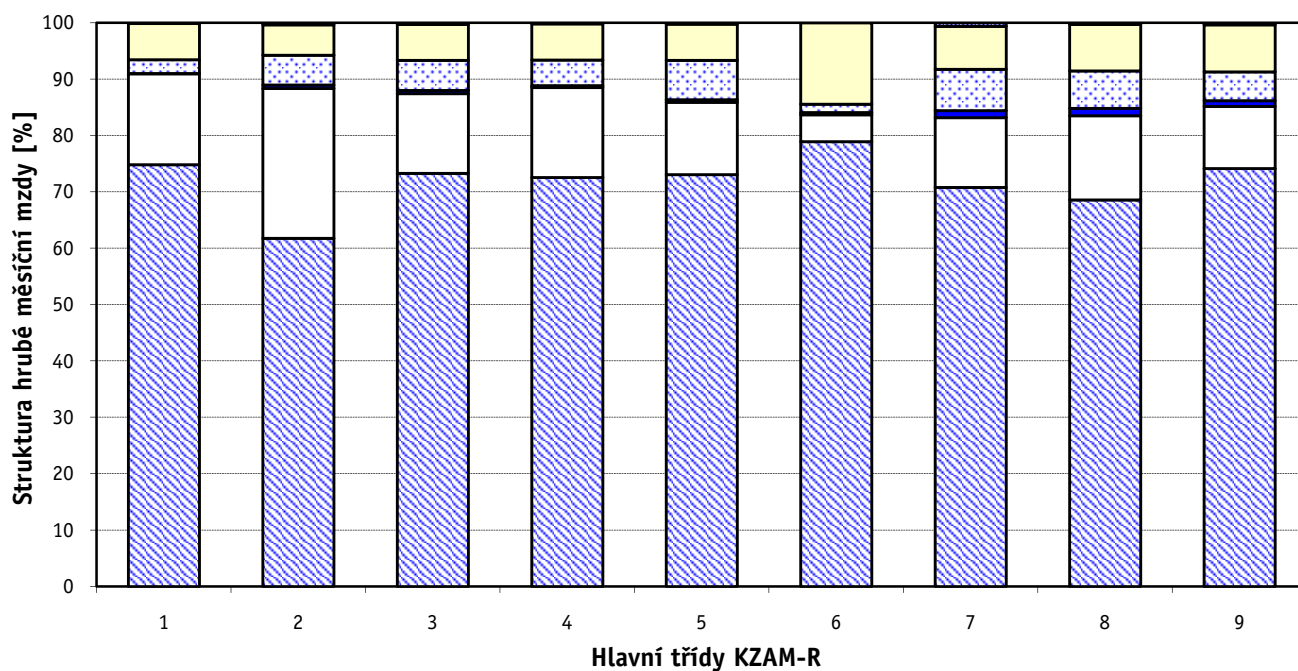




### Hrubá měsíční mzda a její složky, diference, placená doba podle hlavních tříd zaměstnání KZAM-R

kraj: Karlovarský

Diference				Průměr	Vybrané složky hrubé měsíční mzdy					Placená doba
1. decil	1. kvartil	3. kvartil	9. decil		prémie a odměny	příplatky za přesčas	příplatky ostatní	náhrady	odměny za pohotovost	
Kč/měs	Kč/měs	Kč/měs	Kč/měs	Kč/měs	%	%	%	%	%	hod/měs
19 384	22 079	43 135	77 175	43 656	16,1	0,1	2,4	6,4	0,1	<b>170,8</b>
17 857	24 620	41 275	62 440	38 926	26,6	0,6	5,3	5,4	0,3	<b>171,5</b>
15 056	18 066	28 809	36 559	24 979	14,1	0,6	5,4	6,4	0,3	<b>170,8</b>
11 835	13 297	20 039	25 662	17 597	16,0	0,3	4,5	6,5	0,2	<b>170,1</b>
9 074	11 551	17 027	22 038	14 929	12,8	0,5	7,0	6,4	0,2	<b>168,5</b>
9 351	10 494	19 830	27 557	16 576	4,8	0,4	1,4	14,4	0,0	<b>173,7</b>
12 065	14 177	22 833	28 046	19 164	12,4	1,3	7,4	7,6	0,6	<b>174,6</b>
12 504	14 823	22 939	28 087	19 517	15,0	1,3	6,6	8,2	0,3	<b>172,8</b>
8 822	9 994	14 637	18 980	13 066	11,0	1,0	5,1	8,3	0,4	<b>172,3</b>
<b>11 468</b>	<b>13 979</b>	<b>24 088</b>	<b>31 478</b>	<b>21 157</b>	<b>14,6</b>	<b>0,9</b>	<b>5,8</b>	<b>7,3</b>	<b>0,4</b>	<b>172,4</b>



▨ hlavní část mzdy za práci □ prémie a odměny ■ příplatky za přesčas ▨ příplatky ostatní □ náhrady ■ odměny za pohotovost

Revidované výsledky ke dni 10. 3. 2010

### Hrubá měsíční mzda a její složky, diference, placená doba podle podskupin zaměstnání KZAM-R

kraj: Karlovarský

Podskupiny zaměstnání KZAM-R	Počet zaměstnanců přepočtený podle placených měsíců	Medián
		Kč/měs
1210 Ředitelé a prezidenti velkých organizací, podniků	69	79 765
1221 Vedoucí pracovníci v zemědělství, lesnictví, rybářství a myslivosti	24	42 066
1222 Vedoucí pracovníci v průmyslu (ve výrobě)	144	41 965
1223 Vedoucí pracovníci ve stavebnictví a zeměměřičtví	38	39 841
1224 Vedoucí pracovníci ve velkoobchodě a v maloobchodě	272	20 322
1225 Vedoucí pracovníci v restauracích a hotelích	26	30 230
1226 Vedoucí pracovníci v dopravě, skladování, telekomunik. a na poštovních úřadech	133	21 699
1227 Vedoucí pracovníci v organizacích zaměřených na poskytování obchodních služeb	69	54 540
1229 Vedoucí pracovních dílčích celků jinde neuvedení (kulturních,zdravotn.,školských)	81	31 582
1231 Vedoucí pracovníci finančních a hospodářských (správních) útvarů	128	48 241
1232 Vedoucí pracovníci personálních útvarů a útvarů průmyslových vztahů	27	50 299
1233 Vedoucí pracovníci obytných útvarů (včetně průzkumu trhu)	63	36 828
1234 Vedoucí pracovníci reklamních útvarů a útvarů pro styk s veřejností	11	39 749
1235 Vedoucí pracovníci zásobovacích útvarů	16	31 342
1236 Vedoucí pracovníci výpočetních útvarů	13	38 541
1237 Vedoucí pracovníci výzkumných a vývojových útvarů	20	40 632
1239 Vedoucí pracovníci ostatních útvarů jinde neuvedení	80	70 986
1312 Vedoucí, ředitelé v průmyslu (ve výrobě)	53	35 169
1314 Vedoucí, ředitelé ve velkoobchodu a maloobchodu	76	22 616
1315 Vedoucí, ředitelé v restauracích a hotelích	12	28 833
1316 Vedoucí, ředitelé v dopravě, skladování, telekomunikacích a na poštovních úřadech	44	27 223
1317 Vedoucí, ředitelé v podnicích poskytujících obchodní služby	25	50 283
1319 Vedoucí, ředitelé malých organizací ostatní (kultura,zdravotnictví,školství)	33	44 348
2113 Chemici	23	33 110
2131 Projektanti a analytici výpočetních systémů	10	50 426
2132 Programátoři	39	27 404
2139 Ostatní odborníci zabývající se výpočetní technikou jinde neuvedení	36	32 370
2142 Projektanti staveb a areálů, stavební inženýři	97	37 333
2143 Projektanti elektrotechnických zařízení, elektroinženýři	45	37 868
2144 Projektanti elektronických systémů a telekomunikačních sítí, inženýři - elektronik	17	31 486
2145 Projektanti a konstruktéři strojních zařízení, strojní inženýři	138	31 157
2147 Důlní a hutní inženýři, technologové, metalurgové	19	39 677
2149 Ostatní architekti, projektanti, konstruktéři a techničtí inženýři (tvůrčí pracovníci)	32	32 359
2221 Lékaři, ordináři (kromě zubních lékařů)	284	42 695
2411 Odborní pracovníci na úseku účetnictví, financí, daní, apod., hlavní účetní	71	29 675
2412 Odborní pracovníci na úseku zaměstnaneckých, personálních věcí	20	26 284
2413 Odborní pracovníci v bankovníctví a pojišťovníctví	266	31 980
2419 Ostatní odborní pracovníci v oblasti podnikání	39	30 054
2421 Právníci, právní poradci (mimo advokacie a soudnictví)	14	32 242
2441 Ekonomové - vědeckí pracovníci, specialisté, experti	31	29 604
2451 Spisovatelé, autoři, kritikové, novináři, redaktori	15	20 266
2470 Odborní administrativní pracovníci jinde neuvedení	56	16 605
3111 Technici ve fyzikálních a příbuzných oborech	21	25 264
3112 Stavební technici	195	28 606

### Hrubá měsíční mzda a její složky, diference, placená doba podle podskupin zaměstnání KZAM-R

kraj: Karlovarský

Diference				Průměr	Vybrané složky hrubé měsíční mzdy					Placená doba
1. decil	1. kvartil	3. kvartil	9. decil		prémie a odměny	příplatky za přesčas	příplatky ostatní	náhrady	odměny za pohotovost	
Kč/měs	Kč/měs	Kč/měs	Kč/měs	Kč/měs	%	%	%	%	%	hod/měs
25 200	51 500	122 118	220 441	107 603	20,0	0,0	1,1	8,2	0,0	168,0
25 000	31 261	49 257	66 869	43 062	29,1	0,2	0,1	6,1	0,4	170,2
23 807	29 316	73 853	112 212	61 272	24,2	0,2	1,3	5,8	0,0	168,3
27 388	33 763	54 697	61 645	44 424	8,9	0,0	0,5	8,5	0,1	172,3
15 958	17 213	25 874	34 662	23 789	7,3	0,5	3,3	7,9	0,3	173,2
20 506	23 345	35 656	58 632	33 439	18,4	0,1	2,8	6,0	0,0	169,5
18 618	19 633	30 202	40 201	27 651	16,8	0,1	2,7	7,9	1,2	164,2
32 721	37 501	81 724	144 284	72 486	37,5	0,1	3,0	6,5	0,1	172,8
20 000	24 716	52 126	84 000	43 398	26,4	0,2	4,5	4,8	0,0	170,5
27 353	34 504	80 197	96 511	60 357	27,5	0,0	0,7	6,4	0,2	165,5
23 716	32 254	82 539	96 385	56 833	23,5	0,1	1,2	6,7	0,2	167,7
21 665	28 590	51 504	102 626	55 577	19,1	0,1	1,3	6,3	0,0	166,8
24 000	26 510	45 889	62 940	42 135	33,5	0,1	0,1	3,9	0,0	165,7
21 990	26 457	44 858	80 308	41 871	29,1	0,1	2,1	6,6	0,0	167,0
23 983	29 268	71 534	81 039	47 204	20,2	0,1	2,8	4,8	2,3	169,4
23 619	31 655	65 147	83 734	49 199	15,3	0,1	2,4	6,7	0,0	170,8
26 902	33 300	81 703	96 612	62 165	34,8	0,0	0,9	6,2	0,5	166,2
20 781	27 453	47 075	71 748	48 465	27,9	0,0	1,2	6,9	0,8	167,5
14 654	17 002	29 238	62 332	28 392	15,9	0,4	2,0	7,5	0,6	175,8
20 467	21 051	39 681	54 154	35 572	21,1	0,1	2,0	4,6	0,0	174,8
21 399	23 856	32 474	37 762	29 042	18,5	0,1	2,0	5,7	0,0	166,9
26 490	29 616	92 264	167 892	84 102	3,4	0,0	0,9	4,6	0,0	174,2
30 800	38 409	50 182	64 134	45 037	39,8	0,0	6,3	7,9	0,0	169,5
21 093	27 185	37 459	74 472	37 767	2,2	0,0	0,0	9,3	0,0	165,2
26 602	33 117	56 259	57 167	42 565	0,4	0,1	1,2	8,8	3,6	166,9
20 936	23 886	34 317	39 061	29 121	8,5	0,2	11,5	8,0	1,9	165,5
21 776	25 071	49 498	73 860	40 305	18,4	0,1	1,6	4,2	0,6	168,3
23 387	26 613	99 624	115 540	60 435	52,3	1,1	0,9	6,1	0,1	173,7
25 624	32 262	51 202	85 795	44 151	26,1	0,3	3,5	4,0	3,3	170,2
25 041	26 109	44 692	64 224	36 430	4,2	0,9	2,8	6,0	5,0	171,1
22 955	26 288	36 809	43 700	33 571	22,9	0,2	0,3	5,9	0,0	163,5
28 196	32 750	44 287	60 733	40 108	6,6	0,0	24,7	8,2	0,4	163,4
20 767	26 087	43 175	58 443	37 219	21,1	0,0	4,0	7,1	0,3	163,0
25 533	32 968	55 390	71 411	46 173	7,2	2,4	18,8	5,9	0,7	187,1
20 616	23 317	36 785	59 363	36 741	14,5	0,1	1,0	5,7	0,0	170,2
22 100	22 507	32 462	49 810	30 426	17,3	0,0	1,5	4,0	0,0	165,4
22 488	25 744	40 835	54 349	36 255	16,6	0,0	0,7	5,5	0,0	173,3
23 616	26 210	42 781	83 831	41 498	19,3	0,1	0,7	5,8	0,1	169,6
25 286	27 552	41 600	70 000	39 053	11,2	0,0	6,3	5,0	0,0	165,1
17 857	24 194	40 000	73 846	41 475	34,6	0,0	0,4	3,5	0,0	165,5
16 200	18 117	23 406	32 125	23 379	15,0	0,0	3,4	7,2	0,1	178,6
12 448	14 015	21 669	49 444	25 439	14,3	0,7	1,1	9,1	0,0	172,8
14 068	15 457	42 632	51 278	29 238	7,8	0,2	1,2	8,8	0,0	168,4
19 432	23 148	36 795	50 814	33 142	21,6	0,9	3,8	7,7	0,6	173,2

Revidované výsledky ke dni 10. 3. 2010

### Hrubá měsíční mzda a její složky, diference, placená doba podle podskupin zaměstnání KZAM-R

kraj: Karlovarský

Podskupiny zaměstnání KZAM-R	Počet zaměstnanců přepočtený podle placených měsíců	Medián
		Kč/měs
3113 Elektrotechnici	249	25 776
3114 Elektronici a technici v radiokomunikacích a telekomunikacích	62	27 093
3115 Strojírenští technici	224	26 161
3116 Chemičtí technici	110	33 060
3117 Důlní a hutní technici	267	32 665
3118 Technici v kartografii, kresliči a zeměměřiči	47	22 026
3119 Ostatní techničtí pracovníci jinde neuvedení	511	23 426
3122 Operátoři a obsluha výpočetní techniky	47	22 057
3129 Ostatní technici ve výpočetní technice jinde neuvedení	12	25 153
3134 Obsluha lékařských zařízení	46	17 629
3151 Kolaudační technici a technici protipožární ochrany	25	28 989
3152 Bezpečnostní technici a technici pro kontrolu zdravotní nezávadnosti a jakosti	63	20 752
3160 Technici železničního provozu	236	27 917
3211 Technici a laboranti v oblasti biologie a v příbuzných oborech	89	22 741
3212 Technici v agronomii, v lesnictví a v zemědělství	140	25 449
3223 Dietetici a odborníci na výživu	17	20 033
3226 Rehabilitační a fyzioterapeutičtí pracovníci (vč. odborných masérů)	119	20 212
3231 Ošetřovatelé, všeobecné zdravotní sestry	725	19 684
3235 Sestry pro intenzivní péči	26	24 858
3412 Pojišťovací agenti	33	24 052
3415 Obchodní cestující, profesionální poradci v obchodě, obchodní zástupci	84	27 310
3416 Nákupčí	95	20 955
3421 Obchodní agenti	163	27 447
3422 Odbytoví a přepravní agenti	193	22 839
3431 Odborné sekretářky, sekretáři	115	17 419
3433 Pracovníci v oblasti účetnictví, fakturace, rozpočetnictví, kalkulace	454	21 992
3434 Pracovníci v oblasti statistiky a matematiky	12	21 686
3435 Pracovníci v oblasti práce a mezd (kromě účetních)	29	23 462
3436 Referenti osobních oddělení	51	22 519
3439 Ostatní odborní administrativní pracovníci jinde neuvedení	218	20 993
3471 Aranžéři, průmysloví a komerční návrháři, bytoví architekti	17	13 990
4113 Pracovníci přípravy dat výpočetní techniky	17	14 987
4115 Sekretářky, sekretáři	188	18 237
4121 Nižší účetní	62	18 858
4123 Nižší finanční, daňoví úředníci a úředníci v příbuzných oborech	22	21 898
4131 Úředníci ve skladech	209	16 220
4132 Úředníci ve výrobě (např. výrobní plánovači)	48	20 277
4133 Úředníci v dopravě a v přepravě (dispečeri, kontrolori apod.)	89	20 990
4142 Poštovní doručovatelé, úředníci v třídárnách	383	13 540
4190 Ostatní nižší úředníci jinde neuvedení	19	18 021
4211 Pokladníci (v bankách, pojišťovnách, spořitelnách, na poště)	102	20 282
4212 Úředníci na přepážkách a směnárnicích	314	15 531
4213 Pokladníci v obchodě, společném stravování apod.	344	12 848
4214 Prodavači vstupenek, jízdenek apod.	81	19 754

### Hrubá měsíční mzda a její složky, diference, placená doba podle podskupin zaměstnání KZAM-R

kraj: Karlovarský

Diference				Průměr	Vybrané složky hrubé měsíční mzdy					Placená doba
1. decil	1. kvartil	3. kvartil	9. decil		prémie a odměny	příplatky za přesčas	příplatky ostatní	náhrady	odměny za pohotovost	
Kč/měs	Kč/měs	Kč/měs	Kč/měs	Kč/měs	%	%	%	%	%	hod/měs
16 780	20 956	32 968	38 688	27 242	12,9	0,9	4,2	7,6	1,8	169,6
18 806	24 023	31 454	37 537	27 700	10,2	0,8	1,0	5,0	1,4	170,6
17 418	22 417	31 869	39 432	28 122	18,6	1,2	3,7	5,9	0,2	169,3
18 397	27 296	38 679	47 013	33 511	10,1	0,5	12,8	7,9	0,4	166,5
27 975	30 410	35 463	39 043	33 587	8,8	0,1	20,1	7,7	0,8	163,0
14 767	18 882	27 209	34 270	22 972	11,7	0,2	3,4	6,1	0,1	165,3
15 980	19 300	29 594	35 616	25 141	15,9	0,9	3,9	5,9	0,5	170,6
14 625	17 272	32 774	40 427	24 776	11,7	0,1	2,5	6,6	0,5	169,0
22 432	23 501	34 450	42 001	31 551	18,6	0,3	2,5	5,7	4,7	167,4
10 717	12 520	26 931	29 444	19 908	3,8	3,3	10,7	5,1	1,8	185,4
26 613	27 178	36 426	38 307	32 668	8,8	0,2	16,9	9,0	3,8	163,1
16 300	19 230	25 682	30 828	23 467	10,5	0,4	0,9	7,6	0,0	168,8
22 388	25 908	29 822	31 942	27 833	5,8	1,2	12,5	6,6	1,2	164,7
17 262	18 939	29 311	33 253	24 927	5,5	3,3	11,5	6,1	0,0	187,8
18 909	20 735	29 830	32 887	25 841	3,6	0,1	2,1	17,4	0,0	168,6
15 594	17 494	24 260	27 153	20 531	10,0	0,3	6,3	5,4	0,0	172,4
15 456	17 705	21 797	23 589	19 801	9,0	0,1	2,7	6,4	0,0	168,0
15 489	17 397	22 456	26 518	20 496	5,3	1,0	13,0	5,6	0,2	172,0
18 824	22 012	28 508	32 868	25 497	3,3	3,0	15,6	4,3	0,0	183,2
19 070	21 853	28 586	33 775	26 551	15,0	0,0	0,6	7,6	0,0	172,5
18 797	23 072	38 607	52 507	32 305	32,6	0,5	0,8	5,6	0,0	172,3
14 216	16 591	24 450	27 500	21 274	8,6	0,1	6,2	7,5	0,0	168,8
16 590	20 031	34 849	43 936	28 916	16,7	0,1	3,9	6,7	0,0	165,5
15 346	17 663	29 538	39 000	25 482	17,5	0,5	3,5	8,1	0,0	170,0
12 796	14 969	22 962	27 000	19 697	10,2	0,1	4,4	6,2	0,0	168,3
15 992	18 192	25 507	33 268	23 709	12,1	0,1	4,1	6,5	0,0	167,2
15 371	17 694	29 123	35 015	25 207	8,2	0,1	13,3	8,0	0,0	166,0
14 423	15 371	31 999	38 340	26 836	13,5	0,1	10,1	6,7	0,0	167,4
14 720	18 943	26 085	32 314	23 914	11,8	0,3	9,4	7,3	0,0	168,7
13 890	18 209	27 203	33 388	23 627	11,5	0,2	5,7	6,1	0,1	168,9
12 230	12 933	17 167	21 265	15 165	7,6	0,2	1,8	7,9	0,0	170,6
12 394	13 051	16 976	18 761	15 340	12,8	0,2	3,8	6,4	0,0	171,4
12 022	14 149	22 599	27 437	19 294	13,1	0,3	3,1	6,0	0,0	168,3
12 635	14 804	21 301	27 371	18 622	21,5	0,9	1,3	4,2	1,6	176,1
10 926	12 811	34 283	38 059	23 254	25,4	0,0	0,1	5,5	0,4	173,9
12 597	14 076	20 172	27 048	18 068	15,0	0,8	4,3	6,9	0,1	171,3
12 938	15 343	24 427	27 730	20 395	8,4	0,5	3,6	8,2	0,0	168,7
15 962	18 000	24 023	27 274	21 383	9,7	0,6	5,8	6,5	0,2	171,7
12 133	12 717	15 086	17 480	14 243	15,7	0,4	2,4	8,5	0,0	164,6
11 230	14 592	28 754	50 067	23 886	20,5	0,1	2,3	5,3	0,0	173,9
13 736	15 139	24 116	28 580	20 698	20,0	0,1	3,9	5,7	0,0	170,2
13 527	14 300	18 653	30 090	18 968	20,0	0,1	3,3	7,5	0,0	164,9
11 313	12 364	13 911	15 114	13 176	6,5	0,5	6,0	8,2	1,4	172,8
13 998	17 657	21 353	23 357	19 072	6,1	0,5	11,8	7,6	0,0	165,7

Revidované výsledky ke dni 10. 3. 2010

### Hrubá měsíční mzda a její složky, diference, placená doba podle podskupin zaměstnání KZAM-R

kraj: Karlovarský

Podskupiny zaměstnání KZAM-R	Počet zaměstnanců přepočtený podle placených měsíců	Medián
		Kč/měs
4215 Bookmakeři, krupiéři a úředníci sázkových kancelářů	203	20 167
4222 Recepční	277	16 635
4224 Informátoři	10	14 697
5121 Pracovníci dohlížející nad obsluhujícím personálem, hospodyně	169	14 484
5122 Kuchaři	410	15 854
5123 Čišníci, servírky	418	15 311
5132 Pečovatelé a pomocní ošetřovatelé v zařízeních sociální péče, v nemocnicích	277	11 942
5142 Kosmetiči, maskéři	17	20 378
5144 Maséři	156	14 662
5149 Ostatní pracovníci zajišťující osobní služby jinde neuvedení	134	12 348
5161 Hasiči, požárníci	67	28 705
5169 Ostatní pracovníci ochrany a ostrahy jinde neuvedení	386	12 143
5211 Prodaváci v obchodech	819	13 045
6113 Zahradníci a pěstitelé zahradních plodin a sazenic	15	15 057
6141 Dělníci pro pěstění a ošetřování lesa	90	13 733
6142 Dělníci pro těžbu dřeva (kromě obsluhy pojízdných zařízení)	82	20 702
7122 Zedníci, kameníci, omítkáři	202	20 088
7123 Betonáři, dělníci specializovaní na pokládání betonových povrchů	40	18 414
7124 Tesaři a truhláři	37	18 906
7129 Ostatní stavební dělníci hlavní stavební výroby a pracovníci v ostatních oborech	81	18 180
7136 Instalatéři, potrubáři, stavební zámečníci, klempíři	95	19 594
7137 Stavební a provozní elektrikáři	48	19 289
7139 Ostatní dělníci zajišťující dokončovací stavební práce a dělníci v příbuzných obor.	16	17 551
7142 Lakýrníci a pracovníci v příbuzných oborech	21	17 059
7212 Svářeči, řezači plamenem a páječi	119	21 961
7222 Nástrojaři, kovomodeláři, kovodělníci, zámečníci	1 275	22 583
7223 Seřizovači a obsluha obráběcích strojů (kromě automatických a poloautomatických)	180	19 776
7224 Brusiči, leštiči a ostříči nástrojů	149	19 376
7231 Mechanici a opraváři motorových vozidel	121	20 189
7234 Mechanici a opraváři kolejových vozidel	161	23 089
7235 Mechanici a opraváři obráběcích, zemědělských strojů a průmyslového zařízení	87	23 872
7239 Ostatní mechanici a opraváři strojů a zařízení bez elektro jinde neuvedení	20	22 152
7241 Elektromechanici, opraváři a seřizovači různých typů elektrických zařízení	1 408	16 127
7242 Mechanici, opraváři a seřizovači elektrických částí aut, letadel, lodí	28	21 919
7243 Mechanici, seřizovači, opraváři elektronických zařízení	163	23 932
7244 Telefonní a telegrafní mechanici, montéři a opraváři	31	21 547
7246 Montéři a opraváři silnoproudých elektrických vedení	191	26 198
7321 Výrobci hrnčířského, porcelánového zboží, žáruvzdorných výrobků, brus.kotoučů	743	13 680
7322 Dělníci při výrobě skla, skláři vč. brusičů a leštičů	189	15 379
7324 Malíři skla a keramiky a pracovníci v příbuzných oborech (vč. výrobců zrcadel)	281	13 928
7341 Tiskaři, sazeči (kromě obsluhy tiskárenských strojů)	33	15 280
7411 Zpracovatelé masa, ryb vč. uzenářů a konzervovačů masa a ryb	19	14 706
7412 Zpracovatelé pekárenských a cukrářských výrobků	85	13 413
7422 Umělečtí truhláři, řezbáři, výrobci a opraváři výrobků ze dřeva vč. opravářů	12	16 933

### Hrubá měsíční mzda a její složky, diference, placená doba podle podskupin zaměstnání KZAM-R

kraj: Karlovarský

Diference				Průměr	Vybrané složky hrubé měsíční mzdy					Placená doba
1. decil	1. kvartil	3. kvartil	9. decil		prémie a odměny	příplatky za přesčas	příplatky ostatní	náhrady	odměny za pohotovost	
Kč/měs	Kč/měs	Kč/měs	Kč/měs	Kč/měs	%	%	%	%	%	hod/měs
11 311	15 560	26 736	31 976	21 713	45,8	0,0	9,5	5,5	0,0	170,3
13 205	14 874	18 735	22 414	17 283	17,4	0,2	7,2	5,7	0,0	167,6
14 192	14 203	16 008	17 917	15 763	7,9	0,2	5,7	2,6	0,0	169,2
11 253	11 784	19 481	25 627	16 564	13,5	0,4	5,3	6,0	0,0	169,9
11 363	13 069	20 410	25 913	17 865	16,2	0,7	6,6	7,4	0,0	172,7
11 842	13 042	18 203	20 597	15 922	17,8	0,5	8,6	7,8	0,0	170,8
10 225	10 968	13 095	15 208	12 302	5,0	0,7	10,0	6,6	0,0	171,1
15 065	18 331	20 806	21 790	19 532	27,6	0,0	2,9	3,9	0,0	169,1
12 481	13 312	16 701	18 376	15 085	16,9	0,1	2,4	6,5	0,0	167,3
10 515	11 146	13 996	16 094	13 068	13,4	0,2	3,2	5,9	0,0	166,7
23 730	26 410	30 712	31 975	28 349	3,8	0,3	22,5	7,8	8,2	163,3
10 221	11 181	13 893	18 352	13 261	14,2	0,6	9,3	4,9	0,0	170,9
10 761	11 746	15 982	19 607	14 569	9,5	0,7	6,7	7,6	0,0	175,1
12 057	12 538	16 437	21 280	15 463	11,3	0,3	0,8	16,5	0,0	173,1
9 929	12 041	16 464	19 996	14 376	9,9	0,4	2,7	15,8	0,0	168,9
14 403	17 671	23 571	28 115	21 253	15,2	0,8	1,9	20,7	0,0	169,9
14 799	16 500	24 387	28 565	21 030	9,8	1,7	2,8	12,6	0,2	180,3
13 641	15 623	21 946	24 598	18 783	23,3	2,4	0,2	8,0	0,0	174,7
14 448	15 428	24 088	27 766	20 004	11,9	1,5	1,8	12,6	0,3	180,7
13 005	16 047	21 739	24 843	18 788	9,7	2,4	2,7	10,3	1,2	176,3
15 172	17 443	21 040	24 003	19 478	15,1	0,8	8,3	9,6	3,2	169,8
13 814	15 520	27 747	30 884	22 398	8,6	0,9	6,3	5,3	2,8	170,9
14 485	16 062	20 497	23 367	18 062	3,7	0,2	16,3	11,2	0,0	165,6
12 167	14 847	22 632	23 749	18 408	12,0	2,2	9,0	10,2	0,0	166,9
14 598	17 431	27 045	29 771	22 217	12,2	2,3	9,8	9,1	0,9	177,1
14 897	18 396	26 253	29 551	22 548	9,0	1,5	13,6	8,4	1,3	172,1
14 306	16 044	22 611	25 983	20 286	14,8	2,2	8,2	8,3	0,3	175,7
11 864	14 767	26 536	31 290	20 591	23,1	0,9	3,2	7,8	0,1	172,2
14 935	17 355	23 129	27 231	20 742	16,8	1,3	5,4	7,7	0,5	175,5
16 843	19 135	26 225	27 895	22 715	6,1	1,6	13,8	8,7	0,3	168,9
17 722	19 828	28 425	42 190	26 415	11,8	1,7	7,1	8,4	0,7	172,1
16 476	17 440	23 156	25 262	21 464	15,2	0,7	7,9	7,5	0,0	168,5
11 777	13 284	22 527	26 782	18 127	11,8	1,9	9,9	8,4	0,6	169,1
18 630	20 011	22 852	24 026	21 556	6,6	0,4	11,3	7,1	0,0	163,0
17 687	20 697	27 637	30 470	24 131	6,9	0,9	13,9	8,0	2,5	167,7
17 488	19 650	24 926	27 956	22 140	1,2	0,6	9,8	7,7	7,2	167,8
20 215	22 035	32 196	35 906	27 183	13,2	0,8	11,4	6,0	4,2	168,7
10 221	11 726	16 171	18 930	14 263	9,9	1,7	4,1	9,0	0,0	174,1
10 129	12 101	22 219	27 178	17 453	9,4	1,4	6,3	8,3	0,0	173,8
10 500	11 829	17 499	20 167	14 958	11,6	1,2	1,9	9,6	0,0	173,0
12 201	13 581	17 918	21 688	16 650	14,3	0,9	0,5	7,9	0,0	173,5
13 111	13 714	15 979	16 502	15 112	5,3	2,0	1,9	7,5	0,0	174,7
11 222	11 939	15 959	19 754	14 540	12,1	0,9	7,2	6,9	0,0	169,9
13 214	13 916	24 658	27 175	19 655	19,6	0,7	3,7	5,8	0,0	173,5

Revidované výsledky ke dni 10. 3. 2010

### Hrubá měsíční mzda a její složky, diference, placená doba podle podskupin zaměstnání KZAM-R

kraj: Karlovarský

Podskupiny zaměstnání KZAM-R	Počet zaměstnanců přepočtený podle placených měsíců	Medián
		Kč/měs
7439 Ostatní dělníci při výrobě textilu, oděvů a výrobků z kůže, kožešin	438	12 164
8111 Obsluha důlního zařízení a razících štítů	456	24 740
8112 Obsluha zařízení pro úpravu rudných a nerudných surovin	396	21 178
8131 Obsluha pecí na výrobu skla a keramiky	119	15 754
8139 Obsluha ostatních zařízení na výrobu skla a keramiky	18	18 865
8159 Obsluha ostatních zařízení při chemické výrobě jinde neuvedená	211	20 564
8161 Obsluha zařízení při výrobě a rozvodu elektřiny	188	27 480
8162 Obsluha parních turbín, ohřivačů a motorů	57	25 347
8163 Obsluha zařízení při úpravě, čištění a rozvodu vody	176	19 469
8171 Obsluha automatických nebo poloautomatických montážních linek	82	18 466
8180 Obsluha strojů a zařízení pro práce na železničním svršku	151	23 189
8211 Obsluha automatických nebo poloautomatických obráběcích strojů (kromě 722)	69	20 288
8223 Obsluha strojů při konečné úpravě a nanášení ochranných povlaků	16	19 095
8232 Obsluha strojů na výrobu plastových výrobků (vč. laminování)	125	20 952
8240 Obsluha automatických nebo poloautomatických dřevoobráběcích strojů	102	24 558
8251 Obsluha tiskárenských strojů	34	10 728
8264 Obsluha strojů na bělení, barvení, čištění, praní, žehlení textilu	49	15 228
8274 Obsluha strojů na zpracování mouky, výrobu pečiva, čokolády a cukrovinek	85	16 585
8281 Montážní dělníci montující mechanická zařízení (stroje, vozidla)	791	18 965
8283 Montážní dělníci montující elektronická zařízení	339	12 595
8284 Montážní dělníci montující výrobky z kovů, pryže a plastů	718	16 861
8287 Montážní dělníci montující výrobky z kombinovaných materiálů	309	15 151
8290 Obsluha jiných stacionárních zařízení a ostatní montážní dělníci	75	20 945
8311 Strojvedoucí	331	27 269
8313 Dělníci zabezpečující sestavování vlaků (brzdaři, výhybkáři)	285	22 927
8321 Řidiči osobních a malých dodávkových automobilů, taxikáři	92	19 563
8323 Řidiči autobusů, trolejbusů a tramvají	309	19 707
8324 Řidiči nákladních automobilů a tahačů	807	18 147
8326 Řidiči speciálních vozidel	91	20 679
8331 Obsluha zemědělských a lesních strojů	92	20 923
8332 Obsluha zemních a příbuzných strojů	323	23 670
8333 Obsluha jeřábů, zdvihacích a podobných manipulačních zařízení	31	17 396
8334 Obsluha vysokozdvížných a ostatních motorových vozíků	252	18 991
9132 Pomocníci a uklízeči v kancelářích, hotelích, nemocnicích a jiných zařízeních	723	11 163
9141 Domovníci, správci domu	66	14 894
9151 Poslíčci, nosiči zavazadel a doručovatelé	27	13 399
9152 Vrátní, hlídači, uváděči a šatnářky	154	10 817
9161 Sběrači odpadků, popeláři	135	9 699
9162 Metaři, čističi záchodků, žump, kanálů a podobných zařízení	26	16 913
9312 Pomocníci a nekvalifikovaní dělníci na stavbách a údržbě silnic, přehrad	51	15 829
9321 Pomocníci a nekvalifikovaní montážní a manipulační dělníci	474	13 116
9322 Ruční baliči a pytlovači	70	13 043
9323 Dělníci nádvorní skupiny (pomocní montéři)	90	11 048
9333 Vazači a nosiči břemen, přístavní dělníci (dokaři)	22	13 504



### Hrubá měsíční mzda a její složky, diference, placená doba podle podskupin zaměstnání KZAM-R

kraj: Karlovarský

Diference				Průměr	Vybrané složky hrubé měsíční mzdy					Placená doba
1. decil	1. kvartil	3. kvartil	9. decil		prémie a odměny	příplatky za přesčas	příplatky ostatní	náhrady	odměny za pohotovost	
Kč/měs	Kč/měs	Kč/měs	Kč/měs	Kč/měs	%	%	%	%	%	hod/měs
9 372	10 538	13 963	15 860	12 468	4,2	1,1	4,1	6,2	1,6	168,1
19 577	22 049	29 450	32 880	25 792	7,6	1,8	21,9	9,1	0,3	172,5
14 992	18 031	25 010	28 343	21 704	15,7	2,0	15,5	9,5	0,1	173,7
13 421	14 251	20 469	22 730	17 713	7,3	1,5	10,4	7,1	0,0	172,5
16 552	17 163	20 941	22 805	19 365	3,6	2,6	1,1	9,9	0,0	178,2
17 864	18 915	23 024	25 115	21 093	4,7	0,9	17,8	8,9	0,2	167,4
22 374	24 796	29 725	31 764	27 235	10,0	0,3	21,4	6,7	0,0	164,1
16 185	18 825	34 460	35 285	26 032	6,9	1,3	18,3	5,6	0,0	175,7
16 245	17 800	24 771	29 835	22 062	13,2	0,7	14,8	5,6	0,3	167,4
14 133	15 622	20 129	22 755	18 319	14,5	3,2	3,8	8,0	0,0	173,9
17 961	20 135	26 364	32 339	24 775	4,8	2,9	6,4	16,4	2,4	180,7
13 903	16 798	24 603	29 506	21 888	19,5	3,3	9,6	7,9	0,0	180,0
14 559	16 909	21 611	21 965	18 936	22,9	1,6	9,6	7,9	0,0	175,8
17 864	19 214	26 132	29 627	22 643	12,4	3,4	6,7	7,1	0,0	179,1
14 146	21 186	28 129	32 716	24 475	22,1	0,7	5,1	7,9	0,0	167,5
9 436	10 094	14 412	18 629	12 630	11,2	1,5	1,2	8,0	0,0	182,6
11 784	13 751	17 553	20 728	16 480	2,8	0,4	3,9	7,0	0,0	165,2
9 880	13 979	19 226	20 367	16 242	12,4	1,9	5,7	5,6	0,0	170,6
11 161	13 931	22 809	25 336	18 759	14,9	0,3	3,8	7,0	0,0	168,8
9 699	11 221	14 786	16 880	13 193	14,0	1,2	5,3	8,6	0,0	168,6
13 228	15 276	18 615	20 801	17 051	23,1	2,4	4,3	7,5	0,0	174,2
11 501	12 669	17 635	19 040	15 237	12,1	0,3	2,2	11,8	0,0	165,5
14 610	16 126	23 748	25 469	20 394	11,3	0,9	3,2	9,1	0,0	166,1
22 234	23 977	30 763	33 242	27 493	4,3	1,7	21,3	9,9	0,3	168,8
20 364	21 507	24 417	26 181	23 133	4,6	2,1	18,1	8,8	0,0	168,6
14 904	17 895	23 247	25 515	20 233	29,0	1,1	4,5	6,0	0,8	175,8
16 329	17 919	21 140	22 716	19 569	6,0	4,1	7,4	8,6	1,2	199,4
13 996	15 239	22 756	26 983	19 464	20,3	1,6	3,6	7,1	2,1	180,0
16 208	18 216	23 983	25 592	21 216	16,8	1,5	6,8	10,8	2,8	174,6
14 129	16 271	29 594	35 491	23 681	3,6	0,5	4,1	9,2	0,0	173,2
16 445	20 203	26 170	28 967	23 442	8,6	1,9	16,8	9,6	1,5	174,2
12 345	14 557	22 543	25 006	18 467	13,0	3,0	3,8	8,7	0,0	174,9
14 429	16 499	21 224	23 576	19 013	17,9	2,2	3,0	7,7	0,0	177,2
9 133	9 995	12 892	14 222	11 567	12,9	0,4	5,1	6,8	0,0	169,6
10 500	13 075	18 044	20 777	15 923	18,6	0,2	6,4	4,4	1,6	168,6
10 364	11 541	14 844	15 827	13 390	13,3	0,4	5,9	4,1	0,0	169,2
9 009	9 718	13 097	14 554	11 493	7,6	0,9	9,8	6,6	0,0	169,2
8 341	8 807	11 655	14 987	10 761	18,6	0,1	0,9	7,0	1,5	165,8
15 532	15 840	19 061	21 009	17 685	18,5	0,5	12,0	10,1	0,3	162,6
12 483	13 403	17 289	19 727	15 732	15,2	0,3	5,6	13,5	0,4	171,1
9 624	10 848	15 756	19 068	13 821	10,8	1,5	5,2	9,9	0,2	172,6
10 379	11 231	14 140	16 502	13 088	11,8	1,1	1,0	10,8	0,0	172,0
9 439	10 225	12 901	14 888	11 881	5,1	0,7	2,5	5,4	0,0	181,0
10 694	11 311	14 999	20 958	14 140	17,7	2,1	1,5	10,8	0,0	180,2

**1. čtvrtletí 2008****RSCP - podnikatelská sféra**

Revidované výsledky ke dni 10. 3. 2010

**Hrubá měsíční mzda a její složky, diference, placená doba  
podle podskupin zaměstnání KZAM-R**kraj: **Karlovarský**

Podskupiny zaměstnání KZAM-R	Počet zaměstnanců přepočtený podle placených měsíců	Medián
		Kč/měs
9339 Pomocní a nekvalifikovaní pracovníci v dopravě, ve skladech, v telekomunikacích	291	<b>14 146</b>

Hrubá měsíční mzda a její složky, diference, placená doba  
podle podskupin zaměstnání KZAM-R

kraj: Karlovarský

Diference				Průměr	Vybrané složky hrubé měsíční mzdy					Placená doba
					1. decil	1. kvartil	3. kvartil	9. decil	prémie a odměny	
Kč/měs	Kč/měs	Kč/měs	Kč/měs	Kč/měs	%	%	%	%	%	hod/měs
11 299	12 921	17 095	20 429	15 408	6,7	0,7	7,8	9,5	1,5	<b>168,6</b>

Revidované výsledky ke dni 10. 3. 2010

**Průměrná měsíční odpracovaná a neodpracovaná doba zaměstnanců  
podle podskupin zaměstnání KZAM-R**

kraj: **Karlovarský**

Podskupiny zaměstnání KZAM-R	Počet zaměstnanců přečtený podle eviden. měsíců	Odpracovaná doba		Neodpracovaná doba		
		celkem	z toho přesčas	celkem	z toho	
					nemoc	dovolená
		hod/měs	hod/měs	hod/měs	hod/měs	hod/měs
1210 Ředitelé a prezidenti velkých organizací, podniků	70	154,4	0,1	13,6	1,1	10,7
1221 Ved. pracovníci v zemědělství, lesnictví, rybář. a mysliv.	25	157,6	0,6	12,6	1,0	9,2
1222 Vedoucí pracovníci v průmyslu (ve výrobě)	146	155,3	1,6	13,0	0,9	7,7
1223 Vedoucí pracovníci ve stavebnictví a zeměměřičství	39	158,2	0,0	14,2	0,5	11,4
1224 Vedoucí pracovníci ve velkoobchodě a v maloobchodě	278	155,9	1,3	17,3	3,5	11,1
1225 Vedoucí pracovníci v restauracích a hotelích	26	154,4	1,7	15,1	0,9	11,4
1226 Ved. pracovníci v dopr., skladování, telekom. a na pošt. úř.	136	143,7	0,9	20,5	3,1	12,0
1227 Ved. prac. v organ.zaměřených na poskytování obch.služ.	71	154,0	1,0	18,7	3,8	10,4
1229 Ved. pracovních dílčích celků jinde neuved. (kult.,zdrav.)	81	158,6	2,1	11,8	1,3	9,1
1231 Vedoucí pracovníci finančních a hospodářských útvarů	130	150,2	0,2	15,4	1,5	9,4
1232 Ved. prac. personálních útvarů a útvarů průmysl. vztahů	27	153,8	1,1	13,9	0,3	10,1
1233 Vedoucí pracovníci odbytových útvarů (vč. průzkumu trhu)	63	152,1	1,0	14,7	0,9	10,7
1234 Ved. prac. reklamních útvarů a útvarů pro styk s veřejností	11	157,5	1,0	8,3	0,0	6,9
1235 Vedoucí pracovníci zásobovacích útvarů	16	149,2	1,0	17,9	3,7	9,5
1236 Vedoucí pracovníci výpočetních útvarů	14	151,2	1,5	17,8	6,8	4,6
1237 Vedoucí pracovníci výzkumných a vývojových útvarů	21	151,6	0,7	19,1	5,0	6,0
1239 Vedoucí pracovníci ostatních útvarů jinde neuvedení	81	150,2	0,1	16,0	1,8	9,5
1312 Vedoucí, ředitelé v průmyslu (ve výrobě)	53	154,3	0,3	13,2	1,2	8,4
1314 Vedoucí, ředitelé ve velkoobchodu a maloobchodu	77	156,4	3,0	19,3	2,7	13,0
1315 Vedoucí, ředitelé v restauracích a hotelích	12	159,9	1,9	14,9	2,0	9,1
1316 Vedoucí v dopravě, sklad., telekomun. a na pošt. úřadech	45	151,4	0,2	15,4	4,2	7,7
1317 Ved., ředitelé v podnicích poskytujících obchodní služby	26	152,2	0,3	21,9	4,4	10,9
1319 Vedoucí, ředitelé malých organizací ostatní (kult.,zdrav.)	33	154,2	0,6	15,2	1,4	13,0
2113 Chemici	26	147,1	0,0	18,1	3,4	0,7
2131 Projektanti a analytici výpočetních systémů	11	153,9	0,0	12,9	0,0	0,0
2132 Programátoři	39	151,8	1,9	13,7	0,7	8,6
2139 Ostatní odborníci zabývající se výp. tech. jinde neuvedení	36	157,5	0,4	10,8	0,0	6,6
2142 Projektanti staveb a areálů, stavební inženýři	97	157,2	6,0	16,5	1,1	13,0
2143 Projektanti elektrotechnických zařízení, elektroinženýři	46	154,5	2,6	15,7	1,7	7,0
2144 Projektanti elektronických syst. a telekomunikačních sítí	18	150,9	5,8	19,9	6,3	9,0
2145 Projektanti a konstruktéři strojních zařiz., strojní inženýři	140	146,7	0,7	16,8	2,8	8,6
2147 Důlní a hutní inženýři, technologové, metalurgové	19	148,5	0,0	14,9	0,0	11,2
2149 Ostatní architekti, projektanti, konstrukt.a techn.inženýři	32	145,6	0,2	17,4	3,0	9,5
2221 Lékaři, ordináři (kromě zubních lékařů)	288	173,2	16,2	13,6	1,7	10,6
2411 Odborní pracov. na úseku účetnictví, financí, daní, apod.	72	155,8	1,1	14,5	0,8	8,6
2412 Odbor. pracovníci na úseku zaměstnaneckých, pers. věcí	20	151,8	0,2	13,7	5,2	4,8
2413 Odborní pracovníci v bankovníctví a pojišťovnictví	274	153,0	0,6	20,3	4,5	10,9
2419 Ostatní odborní pracovníci v oblasti podnikání	39	157,5	0,4	12,0	0,0	8,9
2421 Právníci, právní poradci (mimo advokacie a soudnictví)	14	155,5	0,0	9,6	0,0	4,2
2441 Ekonomové - vědecktí pracovníci, specialisté, experti	32	152,0	0,1	13,5	4,7	5,9
2451 Spisovatelé, autoři, kritikové, novináři, redaktoři	16	157,2	0,0	21,4	2,0	10,7
2470 Odborní administrativní pracovníci jinde neuvedení	57	156,8	15,3	15,5	5,0	8,8
3111 Technici ve fyzikálních a příbuzných oborech	22	152,1	2,2	16,2	2,4	7,3
3112 Stavební technici	201	151,8	3,9	21,3	4,8	11,5

Revidované výsledky ke dni 10. 3. 2010

**Průměrná měsíční odpracovaná a neodpracovaná doba zaměstnanců  
podle podskupin zaměstnání KZAM-R**

kraj: Karlovarský

Podskupiny zaměstnání KZAM-R	Počet zaměstnanců pře počtený podle eviden. měsíců	Odpracovaná doba		Neodpracovaná doba		
		celkem	z toho přesčas	celkem	z toho	
					nemoc	dovolená
		hod/měs	hod/měs	hod/měs	hod/měs	hod/měs
3113 Elektrotechnici	256	151,7	4,6	17,8	3,0	9,6
3114 Elektronici a technici v radiokomunikacích a telekomunik.	63	158,7	6,1	11,8	0,8	6,8
3115 Strojírenští technici	228	154,1	6,5	15,2	1,9	8,0
3116 Chemičtí technici	115	147,8	2,3	18,6	4,1	7,1
3117 Důlní a hutní technici	271	147,6	0,5	15,3	2,7	8,1
3118 Technici v kartografii, kresličí a zeměměřiči	48	149,7	1,2	15,6	2,1	8,3
3119 Ostatní techničtí pracovníci jinde neuvedení	525	155,9	3,5	14,6	4,0	7,4
3122 Operátoři a obsluha výpočetní techniky	49	152,3	1,0	16,7	3,0	8,9
3129 Ostatní technici ve výpočetní technice jinde neuvedení	12	149,6	1,6	17,7	0,0	10,9
3134 Obsluha lékařských zařízení	46	173,8	13,7	11,4	0,9	8,3
3151 Kolaudační technici a technici protipožární ochrany	25	146,7	1,4	16,5	0,0	12,3
3152 Bezpečnostní tech.a tech. pro kontrolu zdravotní nezávad.	65	151,2	2,4	17,5	4,9	7,6
3160 Technici železničního provozu	240	149,9	6,0	14,7	2,8	6,9
3211 Technici a laboranti v oblasti biologie a v příbuz. oborech	93	167,0	16,1	20,1	5,5	12,0
3212 Technici v agronomii, v lesnictví a v zemědělství	143	157,0	0,5	11,5	2,5	6,8
3223 Dietetici a odborníci na výživu	18	150,9	5,8	21,0	9,8	8,0
3226 Rehabilitační a fyzioterapeutičtí pracovníci	124	149,2	1,2	18,4	5,5	10,2
3231 Ošetřovatelé, všeobecné zdravotní sestry	750	156,5	6,0	15,2	4,7	9,2
3235 Sestry pro intenzivní péči	27	171,9	15,5	10,9	3,1	7,5
3412 Pojišťovací agenti	34	154,6	0,0	18,0	2,1	10,7
3415 Obchodní cestující, prof. poradci v obchodě, obch.zástupci	86	156,8	2,2	15,4	3,7	10,0
3416 Nákupčí	98	153,1	1,1	15,7	2,7	8,4
3421 Obchodní agenti	168	149,2	0,7	16,2	3,9	7,8
3422 Odbytoví a přepravní agenti	198	151,6	2,5	18,2	3,6	11,1
3431 Odborné sekretářky, sekretáři	119	151,2	0,5	17,0	4,1	9,2
3433 Prac. v oblasti účetnictví,fakturace,rozpočet., kalkulace	465	152,6	0,7	14,6	2,8	7,1
3434 Pracovníci v oblasti statistiky a matematiky	12	151,8	0,6	14,2	0,4	8,7
3435 Pracovníci v oblasti práce a mezd (kromě účetních)	29	151,5	0,8	15,8	2,1	7,8
3436 Referenti osobních oddělení	52	155,9	2,0	12,8	1,3	7,8
3439 Ostatní odborní administrativní pracovníci jinde neuvedení	225	151,8	1,0	17,1	4,2	7,7
3471 Aranžéři, průmysloví a komerční návrháři,bytoví architekti	18	147,8	0,8	22,9	9,0	11,3
4113 Pracovníci přípravy dat výpočetní techniky	18	152,7	0,0	18,7	8,1	8,7
4115 Sekretářky, sekretáři	193	152,1	1,6	16,0	4,2	8,0
4121 Nižší účetní	64	162,0	3,4	14,0	4,4	7,2
4123 Nižší finanční, daňoví úředníci a úředníci v příb. oborech	22	160,3	0,5	13,6	3,4	7,3
4131 Úředníci ve skladech	213	155,5	4,4	15,8	3,5	9,4
4132 Úředníci ve výrobě (např. výrobní plánovači)	50	151,1	2,6	17,5	4,6	8,9
4133 Úředníci v dopravě a v přepravě (dispečeri, kontr. apod.)	91	157,6	2,9	14,0	2,7	7,7
4142 Poštovní doručovatelé, úředníci v třídních	403	139,9	1,8	24,7	7,6	11,2
4190 Ostatní nižší úředníci jinde neuvedení	19	158,4	0,8	15,5	1,4	10,6
4211 Pokladníci (v bankách, pojišťov., spořitelnách, na poště)	106	153,2	0,9	16,9	5,2	9,1
4212 Úředníci na přepážkách a směnárníci	327	141,6	1,0	23,3	5,7	12,2
4213 Pokladníci v obchodě, společném stravování apod.	363	148,6	0,8	24,1	8,6	11,7
4214 Prodavači vstupenek, jízdenek apod.	82	148,7	2,4	16,9	3,5	9,2

Revidované výsledky ke dni 10. 3. 2010

**Průměrná měsíční odpracovaná a neodpracovaná doba zaměstnanců  
podle podskupin zaměstnání KZAM-R**

kraj: Karlovarský

Podskupiny zaměstnání KZAM-R	Počet zaměstnanců přečtený podle eviden. měsíců	Odpracovaná doba		Neodpracovaná doba		
		celkem	z toho přesčas	celkem	z toho	
					nemoc	dovolená
		hod/měs	hod/měs	hod/měs	hod/měs	hod/měs
4215 Bookmakeři, krupiéři a úředníci sázkových kanceláří	208	156,9	0,0	13,4	4,1	8,4
4222 Recepční	283	153,4	1,9	14,2	3,4	9,0
4224 Informátoři	10	162,9	1,1	6,3	0,3	2,9
5121 Pracovníci dohlížející nad obsluh. personálem, hospodyně	174	154,4	1,8	15,5	4,6	9,6
5122 Kuchaři	427	152,2	5,0	20,3	6,5	12,1
5123 Číšníci, servírky	441	147,9	4,3	23,0	8,4	12,9
5132 Pečovatelé a pomoc. ošetřovat. v zařiz.soc. péče, v nemoc.	293	151,1	4,3	19,8	8,5	10,3
5142 Kosmetiči, maskéři	17	156,7	0,0	12,2	5,5	6,4
5144 Maséři	165	146,2	1,5	20,9	8,9	10,1
5149 Ostatní pracovníci zajišťující osobní služby jinde neuved.	138	151,3	1,1	15,4	5,2	9,8
5161 Hasiči, požárníci	68	147,8	1,7	15,4	2,1	12,2
5169 Ostatní pracovníci ochrany a ostrahy jinde neuvedení	395	158,7	3,6	12,0	3,4	7,7
5211 Prodavači v obchodech	855	154,5	2,2	20,5	6,8	10,8
6113 Zahradníci a pěstitelé zahradních plodin a sazenic	16	139,4	3,3	33,6	9,8	19,8
6141 Dělníci pro pěstění a ošetřování lesa	95	140,4	1,9	28,6	7,2	13,7
6142 Dělníci pro těžbu dřeva (kromě obsluhy pojízdných zařiz.)	85	145,1	3,1	24,7	5,8	12,0
7122 Zedníci, kameníci, omítkáři	212	149,7	10,2	30,2	6,9	15,9
7123 Betonáři, děl.specializovaní na pokládání beton. povrchů	41	148,6	11,8	25,6	5,8	18,4
7124 Tesaři a truhláři	40	148,1	9,6	31,6	12,4	13,4
7129 Ostatní stavební děl. stav. výroby a prac. v ost. oborech	84	147,7	6,2	28,4	4,9	12,0
7136 Instalatěři, potrubáři, stavební zámečníci, klempíři	98	146,0	3,8	23,7	4,2	12,4
7137 Stavební a provozní elektrikáři	49	157,6	4,6	13,2	3,2	6,2
7139 Ostatní dělníci zajišťující dokončovací stavební práce	17	142,7	1,2	23,0	3,7	13,1
7142 Lakýrníci a pracovníci v příbuzných oborech	21	148,9	6,7	17,8	1,6	8,5
7212 Svářeči, řezači plamenem a páječi	125	152,6	12,6	24,0	7,3	8,0
7222 Nástrojaři, kovomodeláři, kovodělníci, zámečníci	1 325	151,7	8,8	20,1	5,6	8,6
7223 Seřizovači a obsluha obráběcích strojů	187	154,8	12,5	20,4	5,3	7,8
7224 Brusíči, leštiči a ostříči nástrojů	156	152,1	6,8	19,8	5,5	8,9
7231 Mechanici a opraváři motorových vozidel	126	156,3	6,7	19,0	5,7	9,0
7234 Mechanici a opraváři kolejových vozidel	170	144,4	8,4	24,0	8,9	10,2
7235 Mechanici obráběcích, zemědělských strojů a prům. zařiz.	89	151,6	10,5	20,1	4,5	10,1
7239 Ostatní mechanici a opraváři strojů a zařízení bez elektro	21	150,9	3,5	17,4	6,7	6,9
7241 Elektromech.a seřizovači různých typů elektrických zařiz.	1 463	148,7	6,0	20,1	5,6	9,0
7242 Mechanici, opraváři a seřizovači elektr. částí aut, letadel	28	146,1	2,6	16,8	4,5	7,4
7243 Mechanici, seřizovači, opraváři elektronických zařízení	169	149,5	4,4	18,0	5,1	7,5
7244 Telefonní a telegrafní mechanici, montéři a opraváři	31	150,8	4,2	17,0	2,1	9,2
7246 Montéři a opraváři silnoproudých elektrických vedení	196	152,1	5,5	16,6	3,8	8,0
7321 Výrobci hrnčířského, porcelán. zboží, žáruvzdor. výrobků	794	148,6	9,3	24,8	9,4	8,2
7322 Dělníci při výrobě skla, skláři vč. brusíků a leštičů	202	150,3	6,7	23,1	9,9	7,4
7324 Malíři skla a keramiky a pracovníci v příbuzných oborech	299	150,1	6,4	22,4	8,7	8,3
7341 Tiskaři, sazeči (kromě obsluhy tiskárenských strojů)	35	150,4	6,6	22,7	7,8	7,9
7411 Zpracovatelé masa, ryb vč. uzenářů a konzerv. masa a ryb	20	151,2	2,7	22,8	8,9	11,0
7412 Zpracovatelé pekárenských a cukrářských výrobků	88	152,9	1,8	16,9	5,9	9,8
7422 Uměleč. truhláři, řezbáři, výrobci a oprav.výrobků ze dřeva	13	156,0	3,4	17,1	6,2	7,1

Revidované výsledky ke dni 10. 3. 2010

**Průměrná měsíční odpracovaná a neodpracovaná doba zaměstnanců  
podle podskupin zaměstnání KZAM-R**

kraj: Karlovarský

Podskupiny zaměstnání KZAM-R	Počet zaměstnanců přečtený podle eviden. měsíců	Odpracovaná doba		Neodpracovaná doba		
		celkem	z toho přesčas	celkem	z toho	
					nemoc	dovolená
		hod/měs	hod/měs	hod/měs	hod/měs	hod/měs
7439 Ostatní dělníci při výrobě textilu, oděvů a výrobků z kůže	487	145,7	5,0	21,9	12,0	3,4
8111 Obsluha důlního zařízení a razících štítů	467	153,7	9,6	18,5	3,8	11,4
8112 Obsluha zařízení pro úpravu rudných a nerudných surovin	412	151,7	9,2	21,7	6,1	11,3
8131 Obsluha pecí na výrobu skla a keramiky	121	159,5	7,7	12,9	3,4	6,2
8139 Obsluha ostatních zařízení na výrobu skla a keramiky	18	159,4	14,5	18,6	1,8	14,9
8159 Obsluha ostat. zařízení při chemické výrobě jinde neuved.	224	146,8	4,3	20,4	5,5	8,2
8161 Obsluha zařízení při výrobě a rozvodu elektřiny	192	151,2	1,3	13,0	2,1	8,0
8162 Obsluha parních turbín, ohřivačů a motorů	58	164,6	10,6	10,9	1,3	6,7
8163 Obsluha zařízení při úpravě, čištění a rozvodu vody	182	152,0	3,6	15,4	3,8	7,0
8171 Obsluha automatických nebo poloaut. montážních linek	87	150,1	11,6	23,1	8,7	9,2
8180 Obsluha strojů a zařízení pro práce na železničním svršku	156	147,4	11,6	33,0	5,6	19,2
8211 Obsluha automat. nebo poloaut. obráb.strojů (kromě 722)	72	159,8	16,6	19,7	4,7	8,5
8223 Obsluha strojů při konečné úpravě ochranných povlaků	16	158,0	9,1	17,6	4,6	5,7
8232 Obsluha strojů na výrobu plast. výrobků (vč. laminování)	131	158,5	15,5	19,9	7,6	11,6
8240 Obsluha automat. nebo poloautom. dřevoobráběcích strojů	107	146,9	4,6	20,4	6,4	8,5
8251 Obsluha tiskářských strojů	37	155,9	11,1	25,9	9,0	7,9
8264 Obsluha strojů na bělení, barvení, čištění, praní, žehlení	52	144,2	2,1	20,8	7,4	6,0
8274 Obsluha strojů na zpracování mouky, výrobu pečiva	88	153,9	7,7	16,4	5,7	6,1
8281 Montážní dělníci montující mechanická zařízení (stroje)	854	144,3	2,1	25,1	10,9	6,9
8283 Montážní dělníci montující elektronická zařízení	366	145,9	5,6	22,3	11,2	7,5
8284 Montážní dělníci montující výrobky z kovů, pryže a plastů	767	150,3	10,1	23,2	10,2	7,8
8287 Montážní dělníci montující výrobky z kombinovaných mat.	328	138,7	1,6	26,6	8,4	11,8
8290 Obsluha jin.stacionárních zařízení a ost. montážní dělníci	77	147,6	3,3	18,3	4,9	8,8
8311 Strojvedoucí	337	149,1	8,9	19,5	3,0	11,6
8313 Dělníci zabezpeč. sestavování vlaků (brzdaři, výhybkáři)	294	149,6	11,0	18,6	5,0	10,0
8321 Řidiči osobních a malých dodávkov. automobilů, taxikáři	95	161,1	5,0	14,6	4,1	8,5
8323 Řidiči autobusů, trolejbusů a tramvajů	317	177,5	25,6	21,2	4,3	13,1
8324 Řidiči nákladních automobilů a tahačů	830	163,2	6,0	16,6	4,5	8,9
8326 Řidiči speciálních vozidel	93	152,5	8,0	22,0	3,3	13,3
8331 Obsluha zemědělských a lesních strojů	96	155,8	3,2	17,2	6,1	7,9
8332 Obsluha zemních a příbuzných strojů	331	154,8	9,8	19,2	3,7	10,8
8333 Obsluha jeřábů, zdvihacích a podob. manipulačních zařiz.	32	152,6	10,1	21,7	7,7	9,4
8334 Obsluha vysokozdvíhových a ostatních motorových vozíků	261	156,7	11,6	20,0	5,6	10,0
9132 Pomocníci a uklízeči v kancelář., hotel., nemocnicích ap.	761	149,0	3,2	20,5	8,0	10,0
9141 Domovníci, správci domu	69	153,9	1,5	14,7	6,7	6,9
9151 Poslíčci, nosiči zavazadel a doručovatelé	28	156,7	4,4	12,5	2,3	6,5
9152 Vrátní, hlídači, uváděči a šatnářky	159	153,7	4,5	15,3	4,8	9,2
9161 Sběrači odpadků, popeláři	141	148,4	0,6	17,4	5,5	10,7
9162 Metaři, čističi záchodků, žump, kanálů a podob. zařízení	26	141,0	2,4	21,5	2,3	13,4
9312 Pomocní a nekvalifik. dělníci na stavbách a údržbě silnic	54	143,0	0,6	28,0	7,9	14,9
9321 Pomocní a nekvalifikovaní montážní a manipulační dělníci	507	145,6	8,0	26,5	10,0	11,6
9322 Ruční balíči a pytlotači	75	145,1	6,3	26,4	10,9	9,7
9323 Dělníci nádvorní skupiny (pomocní montéři)	95	163,0	15,2	17,0	5,2	4,8
9333 Vazači a nosiči břemen, přístavní dělníci (dokaři)	23	153,1	11,2	26,6	9,0	15,2

Revidované výsledky ke dni 10. 3. 2010

**Průměrná měsíční odpracovaná a neodpracovaná doba zaměstnanců  
podle podskupin zaměstnání KZAM-R**

kraj: Karlovarský

Podskupiny zaměstnání KZAM-R	Počet zaměstnanců přepočtený podle eviden. měsíců	Odpracovaná doba		Neodpracovaná doba		
		celkem	z toho přesčas	celkem	z toho	
					nemoc	dovolená
		hod/měs	hod/měs	hod/měs	hod/měs	hod/měs
9339 Pomocní a nekvalif. prac. v dopr., ve skladech, v telekom.	304	<b>146,8</b>	3,1	21,7	6,5	10,4





# Dodatek

**Technický popis šetření**



## Dodatek – Technický popis šetření

Technický popis šetření přibližuje metodické postupy používané při zpracování podnikatelské sféry Regionální statistiky ceny práce (RSCP-PS). Popis je rozdělen do pěti kapitol: metoda výběru ekonomických subjektů, vstupní údaje, nejdůležitější sledované veličiny, dopočtové metody a definice vybraných pojmů.

### 1. Metoda výběru ekonomických subjektů

Kapitola popisuje základní soubor šetření, strukturu výběrového souboru a postup při výběru ekonomických subjektů (ES).

#### 1.1. Základní soubor

Základním souborem RSCP-PS jsou aktivní ekonomické subjekty z registru ekonomických subjektů Českého statistického úřadu (ČSÚ), které mají 10 a více zaměstnanců a přísluší do podnikatelské sféry a do institucionálních sektorů nefinančních podniků, finančních institucí nebo vládních institucí. Ekonomické subjekty, které přísluší do podnikatelské sféry, odměňují zaměstnance mzdou podle § 109, odst. 2 zákona č. 262/2006 Sb., zákoníku práce, ve znění pozdějších předpisů. Způsob odměňování se zjišťuje pomocí registru „Automatizovaného rozpočtového informačního systému“ (ARIS), který je spravován Ministerstvem financí. Registr ekonomických subjektů (RES) je detailně popsán na internetových stránkách ČSÚ ([www.czso.cz](http://www.czso.cz)).

#### 1.2. Struktura výběrového souboru

Statistické šetření RSCP-PS za 1. čtvrtletí 2008 zahrnuje 3150 ekonomických subjektů, které reprezentují přibližně 1328 tisíc zaměstnanců. Strukturu výběrového souboru RSCP-PS bez non-response (dále jen výběrový soubor) ukazují z různých pohledů pro 1. čtvrtletí 2008 následující tabulky.

Výběrový soubor RSCP podnikatelské sféry			
	RSCP-PS Celkem	RSCP-PS – kraj Karlovarský	
		se sídlem v kraji	se sídlem mimo kraj
Počet ekonomických subjektů	3 150	73	191
Počet zaměstnanců	1 328 tisíc	23 tisíc	12 tisíc

Tabulka 1

<b>Odvětвовá skladba výběrového souboru RSCP-PS – kraj Karlovarský</b>			
<b>Kód CZ-NACE</b>		<b>Počet ekonomických subjektů</b>	
		<b>se sídlem v kraji</b>	<b>se sídlem mimo kraj</b>
A	Zemědělství, lesnictví a rybnářství		5
B	Těžba a dobývání	2	2
C	Zpracovatelský průmysl	40	29
D	Výroba a rozvod elektřiny, plynu, tepla		3
E	Zásobování vodou, činnosti související s odpady	3	5
F	Stavebnictví	8	10
G	Obchod, opravy motorových vozidel	1	49
H	Doprava a skladování	3	10
I	Ubytování, stravování a pohostinství	2	5
J	Informační a komunikační činnosti		13
K	Peněžnictví a pojišťovnictví		29
L	Činnosti v oblasti nemovitostí	3	2
M	Profesní, vědecké a technické činnosti	1	1
N	Administrativní a podpůrné činnosti	3	14
O	Veřejná správa, obrana, sociální zabezpečení		3
P	Vzdělávání		
Q	Zdravotní a sociální péče	6	3
R	Kulturní, zábavní a rekreační činnosti	1	6
S	Ostatní činnosti		2

**Tabulka 2**

### **1.3. Výběr**

Výběr ekonomických subjektů v RSCP-PS lze charakterizovat jako jedноступňový stratifikovaný výběr. Výběrovými jednotkami jsou ekonomické subjekty, na které se v případě vybrání vztahuje zpravodajská povinnost. Statistickými jednotkami jsou zaměstnanci, kteří jsou nositeli sledovaných statistických znaků. Základní soubor (ZS) je rozdělen do oblastí (strat) podle:

- regionů (krajů),
- velikostních kategorií,
- odvětvových skupin.

Regionem se z hlediska výběru jednotek rozumí kraj ve smyslu ústavního zákona č. 347/1997 Sb. v platném znění. Ke stratifikaci výběrové opory jsou použity tři velikostní kategorie ekonomických subjektů uvedené v tabulce 3 – Velikostní kategorie pro výběr. Stratifikační třídění obsahuje dvanáct odvětvových skupin z vybraných institucionálních sektorů podnikatelské sféry.

Vymezení strat je provedeno na základě podobnosti v charakteru ekonomické činnosti a podobnosti v zaměstnanecké struktuře.

V jednotlivých oblastech ZS, vzniklých jeho rozdělením dle příslušných stratifikačních kritérií, je vybrán stanovený podíl ekonomických subjektů. Největší subjekty s 250 a více zaměstnanci jsou zařazeny do šetření všechny (výběr s pravděpodobností rovnou 1). Menší subjekty s 10 až 249 zaměstnanci jsou vybírány v jednotlivých stratech systematickým náhodným výběrem s nestejnými pravděpodobnostmi bez vracení. Pravděpodobnosti výběru se liší podle velikosti subjektu a jejich výše je určena výběrovým podílem uvedeným v tabulce 3. Výběrový soubor ekonomických subjektů s 10 až 249 zaměstnanci se obměňuje metodou rotujícího panelu s periodou rotace devět let, tzn. k plné obměně dojde za devět let.

Velikostní kategorie pro výběr		
Kategorie	Počet zaměstnanců	Výběrový podíl [%]
1	10 až 49	4,5
2	50 až 249	15
3	250 a více	100

Tabulka 3

## 2. Vstupní údaje

Kapitola popisuje sběr dat do šetření RSCP-PS, nejdůležitější vstupní údaje a používané klasifikace a číselníky.

### 2.1. Sběr dat

Ekonomické subjekty, na které se vztahuje zpravodajská povinnost, vykazují do statistického šetření RSCP-PS údaje o všech zaměstnancích v pracovním poměru. Vybraná zpravodajská jednotka předává data na Ministerstvo práce a sociálních věcí, které je orgánem vykonávajícím státní statistickou službu. Termínem pro předání dat od respondenta je konec měsíce následujícího po skončení sledovaného období.

Předávaná data mají formu databázových souborů a obsahují informace o zaměstnavateli a zaměstnancích. U více než 90 % respondentů je zdrojem dat pro šetření mzdový a personální systém. Datové soubory jsou předávány ve více než 90 % případů elektronickou poštou, zbylá část respondentů posílá data na disketu, případně na papírových formulářích.

Pro kontrolu a opravu dat, připravených mzdovým a personálním systémem respondenta, případně pro pořízení vstupních dat, je určen "Lokální pořizovací program ISPV 2006", který se musí před použitím nainstalovat na lokální disk.

Pořizovací program řeší i zabezpečení dat při přenosu od respondenta ke zpracovateli. Používá přitom hybridní šifrování s veřejným a privátním klíčem.

Veřejný klíč je součástí instalace pořizovacího programu, privátní klíč je uložen na interním serveru zpracovatele. Zašifovaná data se ukládají do souboru s formátem S/MIME verze 3.

## **2.2. Nejdůležitější vstupní údaje**

Šetření RSCP-PS se čtvrtletní periodicitou monitoruje výdělkovou úroveň a odpracovanou dobu jednotlivých zaměstnání podle klasifikace KZAM-R v České republice.

Hodinový výdělek je údaj zjišťovaný z průměrných hodinových výdělků definovaných v § 351 až § 362 zákona č. 262/2006 Sb., zákoníku práce, ve znění pozdějších předpisů. Obvykle se jedná o podíl mzdy za práci a odpracované doby za poslední čtvrtletí sledovaného období. Hodinový výdělek je krátkodobým indikátorem výdělkové úrovně.

Hrubá měsíční mzda, vypočtená z hrubé mzdy za sledované období, je druhým indikátorem, který ukazuje výdělkovou úroveň. Hrubá mzda je součtem mzdy za práci, náhrad mzdy a odměn za pracovní pohotovost, které jsou přímo sbíranými položkami. Mzda je definovaná v § 109, odst. 2 zákona č. 262/2006 Sb., zákoníku práce, ve znění pozdějších předpisů. Šetření RSCP-PS sleduje i strukturu hrubé měsíční mzdy, tj. prémie a odměny, příplatky za přesčas, ostatní příplatky, náhrady a odměny za pracovní pohotovost. Hrubá měsíční mzda a její složky se vztahují k celému sledovanému období, které zahrnuje dobu od počátku roku do konce čtvrtletí, za které se šetření provádí.

Šetření RSCP-PS dále sleduje pracovní dobu zaměstnanců. Vstupní věta o zaměstnanci obsahuje odpracovanou dobu od počátku roku a z ní počet přesčasových hodin. Odpracovaná doba u zaměstnanců odměňovaných měsíční mzdou nezahrnuje dobu svátků v jinak pracovních dnech. Věta dále obsahuje celkovou neodpracovanou dobu od počátku roku, z ní počet hodin nemoci a dovolené.

## **2.3. Klasifikace a číselníky**

RSCP-PS používá standardní statistické klasifikace a číselníky (podrobněji popsané na [www.czso.cz](http://www.czso.cz)). Použití platných statistických klasifikací je závazné jak pro orgán vykonávající státní statistickou službu, tak pro zpravodajské jednotky, které poskytují údaje pro statistické zjišťování. Proto i RSCP-PS používá následující klasifikace a číselníky:

KZAM-R      **Klasifikace zaměstnání;** vydáno sdělením ČSÚ č. 492/2003 Sb. ze dne 18. prosince 2003 o vydání rozšířené Klasifikace zaměstnání KZAM-R.

CZ-ICSE	<b>Klasifikace postavení v zaměstnání;</b> vydáno sdělením ČSÚ č. 494/2003 Sb. ze dne 18. prosince 2003 o vydání Klasifikace postavení v zaměstnání.
KKOV	<b>Klasifikace kmenových oborů vzdělání;</b> vydáno sdělením ČSÚ č. 320/2003 Sb. ze dne 9. září 2003 o zavedení Klasifikace kmenových oborů vzdělání. Poslední aktualizace byla provedena k 1. únoru 2008 sdělením ČSÚ č. 308/2007 Sb. ze dne 21. listopadu 2007 o aktualizaci Klasifikace kmenových oborů vzdělání.
LAU1	<b>Číselník okresů;</b> od 1. ledna 2008 je systém statistické klasifikace územních struktur v České republice rozdělen, v souladu se systémem Eurostatu, na dvě části: klasifikace CZ-NUTS, systém LAU (Local Administrative Units). Z hlediska statistiky mají LAU závazný charakter. Jednotky LAU 1 ( <b>dřívější NUTS 4</b> ) jsou v ČR tvořeny okresy. Územní jednotky na úrovni LAU 1 přebírají kódy od dřívějších jednotek NUTS 4. Proti NUTS 4 jsou v LAU 1 následující změny: <ul style="list-style-type: none"> <li>- do kódů LAU 1 okresů krajů Vysočina a Jihomoravského se promítá změna kódů NUTS 3 těchto krajů,</li> <li>- Praha se na úrovni LAU 1 nečlení.</li> </ul>
CZ-NACE <sup>1</sup>	<b>Klasifikace ekonomických činností (CZ-NACE);</b> vydáno sdělením ČSÚ č. 244/2007 Sb. ze dne 18. září 2007 o zavedení Klasifikace ekonomických činností.
CZ-GEONOM	<b>Klasifikace zemí;</b> vydáno sdělením ČSÚ č. 487/2003 Sb. ze dne 18. prosince 2003 o vydání Klasifikace zemí. Poslední aktualizace byla provedena k 1. červenci 2005 sdělením ČSÚ č. 243/2005 Sb. ze dne 9. června 2005 o aktualizaci Klasifikace zemí.

---

<sup>1</sup> Revidovaná výsledková publikace využívá z důvodu srovnání s novějšími výsledky klasifikaci CZ-NACE (původní verze využívala klasifikaci OKEČ).

### 3. Nejdůležitější sledované veličiny

Kapitola popisuje nejdůležitější sledované veličiny, algoritmy jejich výpočtu a kritéria pro zahrnutí zaměstnanců do dalších výpočtů.

#### 3.1. Hodinový výdělek

Hodinový výdělek je přímo zjišťovaná veličina. Do výpočtu charakteristik hodinového výdělku jsou zařazeni zaměstnanci, kteří byli v evidenčním stavu v posledním dnu sledovaného období.

#### 3.2. Hrubá měsíční mzda

Hrubá měsíční mzda se vztahuje k celému sledovanému období, tedy k 1. čtvrtletí, k 1. - 2. čtvrtletí, k 1. - 3. čtvrtletí, nebo k 1. - 4. čtvrtletí. Na rozdíl od hodinového výdělku musí být hrubá měsíční mzda vypočtena z dalších přímo zjišťovaných mzdových položek a nemzdových plnění.

Hrubá mzda je v RSCP-PS definována jako součet mzdy za práci, náhrady mzdy a odměny za pracovní pohotovost. Hrubá měsíční mzda zaměstnance se vypočte podle vzorce:

$$\text{HMM} = \frac{\text{MZDA} + \text{NAHRADY} + \text{POHOTOV}}{\text{MESPLAC\_prep}}$$

kde :

HMM	je hrubá měsíční mzda zaměstnance,
MZDA	je mzda za práci zaměstnance v kumulaci za sledované období (vstupní položka věty o zaměstnanci),
NAHRADY	jsou náhrady mzdy zaměstnance v kumulaci za sledované období (vstupní položka věty o zaměstnanci),
POHOTOV	je odměna za pracovní pohotovost zaměstnance v kumulaci za sledované období (vstupní položka věty o zaměstnanci),
MESPLAC_prep	je počet přepočtených placených měsíců zaměstnance, tj. počet měsíců, odpovídajících součtu odpracované doby a doby, po kterou pobíral náhrady mzdy.

Počet přepočtených placených měsíců MESPLAC\_prep je roven počtu kalendářních měsíců v případě, že zaměstnanec s plným pracovním úvazkem po celé sledované období pracoval nebo pobíral náhrady mzdy. Pokud zaměstnanec byl v evidenčním stavu kratší dobu než sledované období, bude jeho počet placených měsíců zkrácen poměrem počtu pracovních dnů v evidenčním stavu a ve sledovaném období. Podobně se počet placených měsíců zkrátí, pokud



zaměstnanec měl jinou absenci než absenci s náhradou mzdy (např. nemoc), případně měl sjednán kratší pracovní úvazek.

Hrubá měsíční mzda za určitou skupinu zaměstnanců je vážená charakteristika, v níž hrubá měsíční mzda určitého zaměstnance má váhu, odpovídající počtu jeho placených měsíců za sledované období (tzv. váha placené doby). Tento způsob výpočtu umožňuje korektní srovnání mzdové úrovně jednotlivých zaměstnání a srovnávání v čase.

Sestavy s hrubou měsíční mzdou, diferenciací a strukturou hrubé mzdy obsahují také měsíční placenou dobu. Tento údaj ukazuje počet placených hodin (odpracovaná doba a doba náhrad) za placený měsíc a je v souladu s výpočtem hrubé měsíční mzdy.

Pro zahrnutí zaměstnance do výpočtů hrubé měsíční mzdy se uplatňují následující kritéria:

- přepočtený počet placených měsíců zaměstnance je alespoň jeden měsíc,
- stanovená týdenní pracovní doba na dané pracovní místo je alespoň 30 hodin (dle doporučení Eurostatu).

### **3.3. Měsíční odpracovaná a neodpracovaná doba**

Měsíční odpracovaná (resp. neodpracovaná) doba se stejně jako hrubá měsíční mzda vztahuje k celému sledovanému období tj. k 1. čtvrtletí, k 1. - 2. čtvrtletí, k 1. - 3. čtvrtletí, nebo k 1. - 4. čtvrtletí.

Měsíční odpracovaná doba zaměstnance se vypočte podle vzorce:

$$\text{ODPRACD}_{\text{mes}} = \frac{\text{ODPRACD}}{\text{MESEVID}_{\text{prep}}}$$

kde :

- ODPRACD<sub>mes</sub> je měsíční odpracovaná doba zaměstnance,
- ODPRACD je odpracovaná doba zaměstnance v kumulaci za sledované období (vstupní položka věty o zaměstnanci),
- MESEVID<sub>prep</sub> je počet přepočtených evidenčních měsíců zaměstnance, tj. počet měsíců, odpovídajících délce pracovního úvazku a délce pracovního poměru ve sledovaném období.

Počet přepočtených evidenčních měsíců MESEVID<sub>prep</sub> je roven počtu kalendářních měsíců v případě, že zaměstnanec s plným pracovním úvazkem po celé sledované období byl v pracovním poměru a nebyl na mateřské či rodičovské dovolené. Pokud zaměstnanec byl v evidenčním stavu kratší dobu, než sledované období, bude jeho počet evidenčních měsíců zkrácen poměrem počtu pracovních dnů v evidenčním stavu a ve sledovaném období. Podobně se počet evidenčních měsíců zkrátí, pokud zaměstnanec měl sjednán kratší pracovní úvazek.

Měsíční odpracovaná doba za určitou skupinu zaměstnanců je vážená charakteristika, v níž měsíční odpracovaná doba určitého zaměstnance má váhu, odpovídající počtu jeho evidenčních měsíců ve sledovaném období (tzv. váha evidenční doby). Pro zahrnutí zaměstnance do výpočtů měsíční odpracované doby se uplatňují stejná kritéria jako u hrubé měsíční mzdy.

Obdobně jako odpracovaná doba se počítají měsíční neodpracovaná doba a také průměrné měsíční údaje o přesčasu, dovolené a nemoci.

## 4. Dopočtové metody

Kapitola dopočtové metody obsahuje řešení neodpovědí a popis metody vážení, hodnocení kvality odhadů a přehled publikovaných tabulek podle použitých vah.

### 4.1. Řešení neodpovědí a metoda vážení

Problém neodpovědí (tzv. non-response) či z dalších důvodů nepoužitelných dat od vybraného ekonomického subjektu je v RSCP-PS řešen metodou historické imputace a metodou upravující podnikové váhy respondentům.

Metoda vážení, používaná v RSCP-PS, umožňuje získat z dat výběrového souboru odhady charakteristik (parametrů) základního souboru. Odhady charakteristik zaměstnanecké populace základního souboru RSCP-PS jsou publikovány ve všech tabulkách s výjimkou tabulek s tříděním podle jednotlivých zaměstnání. Základem podnikových vah jsou váhové koeficienty, které vycházejí z pravděpodobnosti výběru každého ekonomického subjektu. Po úpravě vah z důvodu non-response se získají konečné podnikové váhy pomocí dopočtu na aktuální počet ES v základním souboru v rámci jednotlivých vážících strat. Podnikové váhy zvyšují při výpočtech odhadů význam dat ekonomických subjektů s relativně malým zastoupením ve výběrovém souboru. Relativně nejméně zastoupené jsou ve výběrovém souboru RSCP-PS ekonomické subjekty s 10-49 zaměstnanci, a proto mají největší váhy při výpočtech odhadů.

Výpočet váhy jednotlivých zaměstnanců je závislý na typu tabulky a také na typu publikovaného ukazatele. Přehled všech publikovaných tabulek s uvedením použitých vah je uveden v oddíle 4.3. Váha zaměstnance je součinem vah používaných v daném typu tabulkové sestavy.

Tabulky s tříděním podle podskupin zaměstnání KZAM-R (PS-V5, PS-M5 a PS-T5) obsahují charakteristiky výběrového souboru. Při interpretaci výsledků je nutno mít na zřeteli, že charakteristiky výběrového souboru nelze automaticky pokládat za odhady platné pro celou zaměstnaneckou populaci. Výběrové charakteristiky jsou ovlivněny větším relativním zastoupením velkých ekonomických subjektů ve výběrovém souboru RSCP-PS.

#### 4.2. Kvalita odhadů

Odhadované charakteristiky podléhají dvěma typům chyb – výběrovým chybám a nevýběrovým chybám. Výběrové chyby jsou způsobeny faktorem náhody při pravděpodobnostním výběru RSCP-PS. Hodnoty výběrových chyb není možné z výběrového souboru RSCP-PS dostatečně přesně kvantifikovat, nicméně používaná stratifikace výrazně snižuje jejich výši. Nevýběrové chyby bývají způsobeny především špatnou kvalitou dat předávaných respondenty (neúplné a chybné údaje) a jejich vliv je snižován několikastupňovými kontrolními mechanismy a častými kontakty zpracovatele šetření s respondenty.

#### 4.3. Přehled publikovaných tabulek podle použitých vah

Hodinový výdělek				
Tabulka	Třídící kritérium	Podniková váha	Váha placené doby	Váha evidenční doby
PS-V0	Celý kraj	X		
PS-V1	HL. třídy zaměstnání KZAM-R	X		
PS-V2	Věkové kategorie	X		
PS-V4	Vzdělání	X		
PS-V5	Podskupiny zaměstnání KZAM-R			
PS-V6	Kategorie zaměstnání	X		
PS-V8	Pohlaví	X		

Tabulka 4

Hrubá měsíční mzda				
Tabulka	Třídící kritérium	Podniková váha	Váha placené doby	Váha evidenční doby
PS-M0	Celý kraj	X	X	
PS-M1	HL. třídy zaměstnání KZAM-R	X	X	
PS-M5	Podskupiny zaměstnání KZAM-R		X	

Tabulka 5

Odpracovaná a neodpracovaná doba				
Tabulka	Třídící kritérium	Podniková váha	Váha placené doby	Váha evidenční doby
PS-T5	Podskupiny zaměstnání KZAM-R			X

Tabulka 6

## 5. Definice vybraných pojmů

Ekonomický subjekt	Ekonomický subjekt je právnický subjekt nebo fyzická osoba s postavením podnikatele, zapsaná do registru ekonomických subjektů ČSÚ. Každému ekonomickému subjektu se přiděluje identifikační číslo (IČ).
Organizační jednotka	Z hlediska mzdové statistiky RSCP se dělí ekonomické subjekty na organizační jednotky podle okresu, ve kterém jejich zaměstnanci působí. Organizační jednotku tvoří všichni zaměstnanci ekonomického subjektu, kteří působí ve stejném okrese.
Zpravodajská jednotka	Zpravodajskou jednotkou je právnická osoba, organizační složka státu nebo fyzická osoba, od níž se požaduje poskytnutí údajů ve statistickém zjišťování podle zákona č. 89/1995 Sb., o státní statistické službě, ve znění pozdějších předpisů.
Sledované období	Sledované období je období od začátku roku do konce čtvrtletí, za které se provádí výběrové statistické zjišťování.
Podnikatelská sféra	Do podnikatelské sféry patří subjekty, které odměňují mzdou podle § 109, odst. 2 zákona č. 262/2006 Sb., zákoníku práce, ve znění pozdějších předpisů.
Nepodnikatelská sféra	Do nepodnikatelské sféry patří organizace, které odměňují platem podle § 109, odst. 3 zákona č. 262/2006 Sb., zákoníku práce, ve znění pozdějších předpisů.
Základní soubor	Základním souborem RSCP-PS jsou aktivní ekonomické subjekty podnikatelské sféry z registru ekonomických subjektů ČSÚ, které mají 10 a více zaměstnanců a přísluší do institucionálních sektorů nefinanční podniky, finanční instituce nebo vládní instituce.