



# Regionální statistika ceny práce

I. čtvrtletí 2010

Podnikatelská sféra

**Karlovarský** kraj

Výsledky ke dni 8. 6. 2010

## **Copyright - MPSV ČR**

Publikace ani její část nesmí být kopírována, rozšiřována a zařazována do informačních systémů v jakékoliv formě (elektronické, mechanické, optické, magnetické aj.) bez písemného souhlasu

**Ministerstva práce a sociálních věcí**

**Zpracovatel: TREXIMA, spol. s r.o., tř. T. Bati 299, 764 21 Zlín - Louky**

## O b s a h :

<b>Úvod</b> .....	7
-------------------	---

**Výsledková část podnikatelská sféra**

Základní metodické přístupy .....	11
Popis publikovaných tabulek .....	12

**Hodinový výdělek**

PS-V0	Hodinový výdělek v podnikatelské sféře .....	13
PS-V1	Hodinový výdělek podle hlavních tříd zaměstnání KZAM-R .....	14
PS-V2	Hodinový výdělek podle věkových kategorií .....	15
PS-V4	Hodinový výdělek podle vzdělání .....	15
PS-V5	Hodinový výdělek podle podskupin zaměstnání KZAM-R .....	16
PS-V6	Hodinový výdělek podle kategorie zaměstnání .....	21
PS-V8	Hodinový výdělek podle pohlaví .....	21

**Hrubá měsíční mzda**

PS-M0	Hrubá měsíční mzda a její složky, diferenciací, placená doba v podnikatelské sféře .....	23
PS-M1	Hrubá měsíční mzda a její složky, diferenciací, placená doba podle hlavních tříd zaměstnání KZAM-R .....	24
PS-M5	Hrubá měsíční mzda a její složky, diferenciací, placená doba podle podskupin zaměstnání KZAM-R .....	26

**Měsíční odpracovaná a neodpracovaná doba**

PS-T5	Průměrná měsíční odpracovaná a neodpracovaná doba podle podskupin zaměstnání KZAM-R .....	36
-------	--	----

**Dodatek – technický popis šetření**

1. Metoda výběru ekonomických subjektů .....	43
1.1 Základní soubor .....	43
1.2 Struktura výběrového souboru .....	43
1.3 Výběr .....	44
2. Vstupní údaje .....	45
2.1 Sběr dat .....	45
2.2 Nejdůležitější vstupní údaje .....	46
2.3 Klasifikace a číselníky .....	46
3. Nejdůležitější sledované veličiny .....	48
3.1 Hodinový výdělek .....	48

3.2 Hrubá měsíční mzda .....	48
3.3 Měsíční odpracovaná a neodpracovaná doba .....	49
4. Dopočtové metody .....	50
4.1 Řešení neodpovědí a metoda vážení .....	50
4.2 Kvalita odhadů .....	51
4.3 Přehled publikovaných tabulek podle použitých vah .....	51
5. Definice vybraných pojmů .....	52



# Úvod



## Úvod

Regionální statistika ceny práce (RSCP) je systém pravidelného monitorování výdělkové úrovně a pracovní doby zaměstnanců v České republice formou statistického šetření. Sledovanými ukazateli výdělkové úrovně jsou hodinový výdělek a hrubá měsíční mzda (plat). Šetření metodicky vychází a je obsahově harmonizováno se strukturálním šetřením EU „Structure of Earnings Survey“, viz nařízení komise (ES) č. 1916/2000 ve znění pozdějších předpisů.

Šetření je pod názvem „Čtvrtletní šetření o průměrném výdělku“ zařazeno do programu statistických zjišťování, vyhlášených Českým statistickým úřadem (ČSÚ) ve sbírce zákonů pro příslušný kalendářní rok (viz příloha č. 2 Vyhlášky č. 386/2009 Sb., částka 125, kterou se stanoví Program statistických zjišťování na rok 2010) a pro vybrané ekonomické subjekty je povinné. Šetření provádí pracoviště státní statistické služby Ministerstva práce a sociálních věcí (MPSV). Průběh a vývoj šetření řídí komise, složená ze zástupců MPSV, ČSÚ, Ministerstva financí, České národní banky, CERGE-EI, VŠE v Praze, Českomoravské konfederace odborových svazů, Svazu průmyslu a dopravy ČR. Zpracovatelem RSCP je TREXIMA, spol. s r.o. ([www.trexima.cz](http://www.trexima.cz)).

Nejdůležitějším kritériem pro členění výsledků RSCP je příslušnost šetřeného ekonomického subjektu k podnikatelské, nebo nepodnikatelské sféře. V podnikatelské sféře probíhá šetření se čtvrtletní periodou a ve sféře nepodnikatelské je prováděno s periodou pololetní. Zdrojem dat pro nepodnikatelskou sféru je Informační systém o platech, který je spravován Ministerstvem financí. Za každou sféru jsou vydávány samostatné výsledkové publikace.

Výsledkové publikace jednotlivých krajů jsou uloženy na stránkách <http://portal.mpsv.cz/> v sekci *Zaměstnanost*, v podsekci *Statistiky* pod odkazem *Statistika výdělků*.

Monitorováním výdělků a pracovní doby zaměstnanců na úrovni České republiky se zabývá „Informační systém o průměrném výdělku“ (ISPV). Výsledková publikace je k dispozici na internetových stránkách MPSV ([www.mpsv.cz](http://www.mpsv.cz)) v sekci *Příjmy a životní úroveň*.

Důkladný popis šetření, včetně všech výsledkových publikací, poskytuje také portál [www.ispv.cz](http://www.ispv.cz). Slouží především jako podpora respondentům, kteří zde naleznou všechny potřebné informace a podpůrné nástroje pro zasílání dat. Portál je využíván také k uveřejňování odborných studií a článků, které jako zdroj informací uvádí šetření ISPV a RSCP.

Ministerstvo práce a sociálních věcí děkuje všem respondentům šetření za přípravu vstupních dat pro šetření. Svědomitý přístup respondentů a dodržování termínů pro předání dat umožňují pravidelně uveřejňovat tuto publikaci.







# Výsledková část

Podnikatelská sféra



## Výsledková část podnikatelská sféra

### Základní metodické přístupy

Tato publikace přináší charakteristiky hodinového výdělku, hrubé měsíční mzdy a pracovní doby získané za podnikatelskou sféru šetření RSCP (RSCP-PS). V RSCP se zařazují do podnikatelské sféry ekonomické subjekty, které odměňují mzdou, viz § 109, odst. 2 zákona č. 262/2006 Sb., zákoníku práce, ve znění pozdějších předpisů.

Primárním výsledkem RSCP jsou statistiky výdělkové úrovně jednotlivých zaměstnání (v klasifikaci KZAM-R), dalším produktem jsou odhady výdělkových parametrů zaměstnanecké populace krajů v členění podle firemních i zaměstnaneckých charakteristik. Ekonomické subjekty se v RSCP člení na organizační jednotky, jestliže je možné provést vnitřní rozčlenění podle okresů, ve kterých dílčí jednotky působí. Výsledky podle krajů jsou v tomto smyslu výsledky získané pracovištní metodou.

Vedle podnikového výkaznictví ČSÚ je RSCP dalším zdrojem informací o výdělcích v jednotlivých krajích České republiky. Výkaznictví ČSÚ, jako tradiční zdroj, sbírá údaje o evidenčním počtu zaměstnanců a vyplacených mzdách za ekonomický subjekt a publikuje průměrné mzdy v členění podle firemních charakteristik. Při srovnávání výsledků výkaznictví a RSCP-PS je třeba vzít v úvahu rozdílnou definici podnikatelské sféry, rozdílné metody výpočtu výdělkových charakteristik a rozdílný způsob členění výsledků podle krajů. Výkaznictví ČSÚ člení výsledky podle sídla ekonomického subjektu, tj. podnikovou metodou.

Respondenty šetření RSCP-PS jsou aktivní ekonomické subjekty (ES) z institucionálních sektorů nefinančních podniků, finančních institucí a vládních institucí zapsané v registru ekonomických subjektů ČSÚ (RES). Na základě Automatizovaného rozpočtového informačního systému (ARIS), který je spravován Ministerstvem financí, se zjišťuje způsob odměňování a příslušnost ekonomického subjektu k podnikatelské sféře. Šetření je výběrové pro ES s 10 až 249 zaměstnanci a plošné pro ES s 250 a více zaměstnanci. Náhodný výběr je prováděn na základě příslušnosti ES do kraje, velikostní kategorie a odvětví ekonomické činnosti.

Tabulky s označením PS-V5, PS-M5, PS-T5 obsahují charakteristiky výběrového souboru (statistiky) jednotlivých zaměstnání na úrovni podskupin zaměstnání (čtyřmístný KZAM-R). Při interpretaci výsledků je nutno mít na zřeteli, že charakteristiky výběrového souboru nelze automaticky pokládat za odhady platné pro celou zaměstnaneckou populaci. Výběrové charakteristiky jsou ovlivněny větším relativním zastoupením velkých ekonomických subjektů ve výběrovém souboru RSCP-PS. Ostatní tabulky obsahují odhady parametrů základního souboru a při jejich výpočtu byly využity dopočtové metody založené na pravděpodobnosti výběru ekonomických subjektů.

## Popis publikovaných tabulek

Tabulky v publikaci jsou rozděleny podle sledovaného ukazatele do tří základních okruhů. Tabulky přinášející charakteristiky hodinového výdělku jsou označeny PS-Vx, kde PS značí podnikatelskou sféru a x je pořadové číslo tabulky. Charakteristiky hrubé měsíční mzdy, struktury mzdy a průměrné placené doby jsou obsaženy v tabulkách se značením PS-Mx a charakteristiky měsíční odpracované a neodpracované doby v tabulkách se značením PS-Tx.

Hlavním výsledkem RSCP jsou statistiky výdělkové úrovně a pracovní doby za jednotlivá zaměstnání podle klasifikace KZAM-R, obsažené v tabulkách PS-V5, PS-M5 a PS-T5. Tyto tabulky obsahují ta zaměstnání, která jsou ve své podskupině zaměstnání (čtyřmístný KZAM-R) zastoupena alespoň třemi ekonomickými subjekty a zároveň deseti zaměstnanci. Uvedené počty organizačních jednotek a zaměstnanců ukazují na zastoupení ve výběrovém souboru. V ostatních tabulkách jsou počty zaměstnanců uváděny v % a jejich účelem je přiblížit relativní zastoupení publikovaných kategorií. Údaje o počtech zaměstnanců z této publikace neslouží jako zdroj informací o počtech zaměstnanců v krajích, ty zjišťují šetření ČSÚ – podnikové výkaznictví a výběrové šetření pracovních sil (viz [www.czso.cz](http://www.czso.cz)).

### **Statistické charakteristiky používané ve výsledkových tabulkách:**

1. decil	První decil je hodnota, pod kterou leží 10 % nejnižších hodnot sledovaného znaku.
1. kvartil	První kvartil je hodnota, pod kterou leží 25 % nejnižších hodnot sledovaného znaku.
Medián	Medián je hodnota uprostřed vzestupně uspořádané řady hodnot sledovaného znaku, polovina hodnot je nižší než medián a druhá polovina je vyšší než medián.
3. kvartil	Třetí kvartil je hodnota, nad kterou leží 25 % nejvyšších hodnot sledovaného znaku.
9. decil	Devátý decil je hodnota, nad kterou leží 10 % nejvyšších hodnot sledovaného znaku.
Průměr	Průměr je počítán jako vážený (případně nevážený) aritmetický průměr sledovaného znaku.

### **Ostatní symboly používané ve výsledkových tabulkách:**

"Neuvedeno"	Symbol "Neuvedeno" označuje kategorii zaměstnanců, u které nebyl uveden kód příslušného třídícího znaku.
"*"	Symbol "*" označuje položku vstupních dat vypočítanou, ale nezveřejnitelnou z důvodu nedostatečného počtu vstupních hodnot (méně než 3 ekonomické subjekty a 10 zaměstnanců).

Hodinový výdělek v podnikatelské sféře <sup>1)</sup>

kraj: Karlovarský

**Medián hodinového výdělku ..... 105,41 Kč/hod**

Index mediánu hodinového výdělku zaměstnanců

meziroční vůči 1. čtvrtletí 2009..... 99,7 %

## Diferenciace

1. decil - 10 % hodinových výdělků menších než ..... 64,48 Kč/hod

1. kvartil - 25 % hodinových výdělků menších než ..... 80,39 Kč/hod

Medián - 50 % hodinových výdělků menších než ..... 105,41 Kč/hod

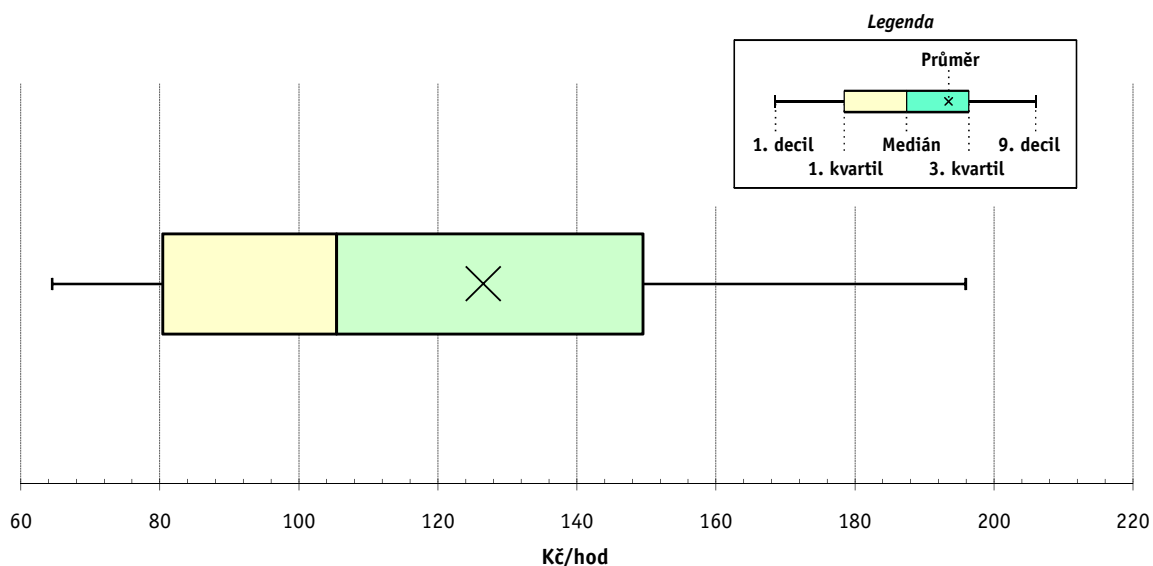
3. kvartil - 25 % hodinových výdělků větších než ..... 149,51 Kč/hod

9. decil - 10 % hodinových výdělků větších než ..... 195,91 Kč/hod

**Průměr hodinového výdělku ..... 126,54 Kč/hod**

Podíl zaměstnanců s podprůměrným

hodinovým výdělkem ..... 63,4 %



## Vysvětlivky:

1) Hodinový výdělek se zjišťuje jako průměrný hodinový výdělek definovaný v § 351 až § 362 zákona č. 262/2006 Sb., zákoníku práce, ve znění pozdějších předpisů.

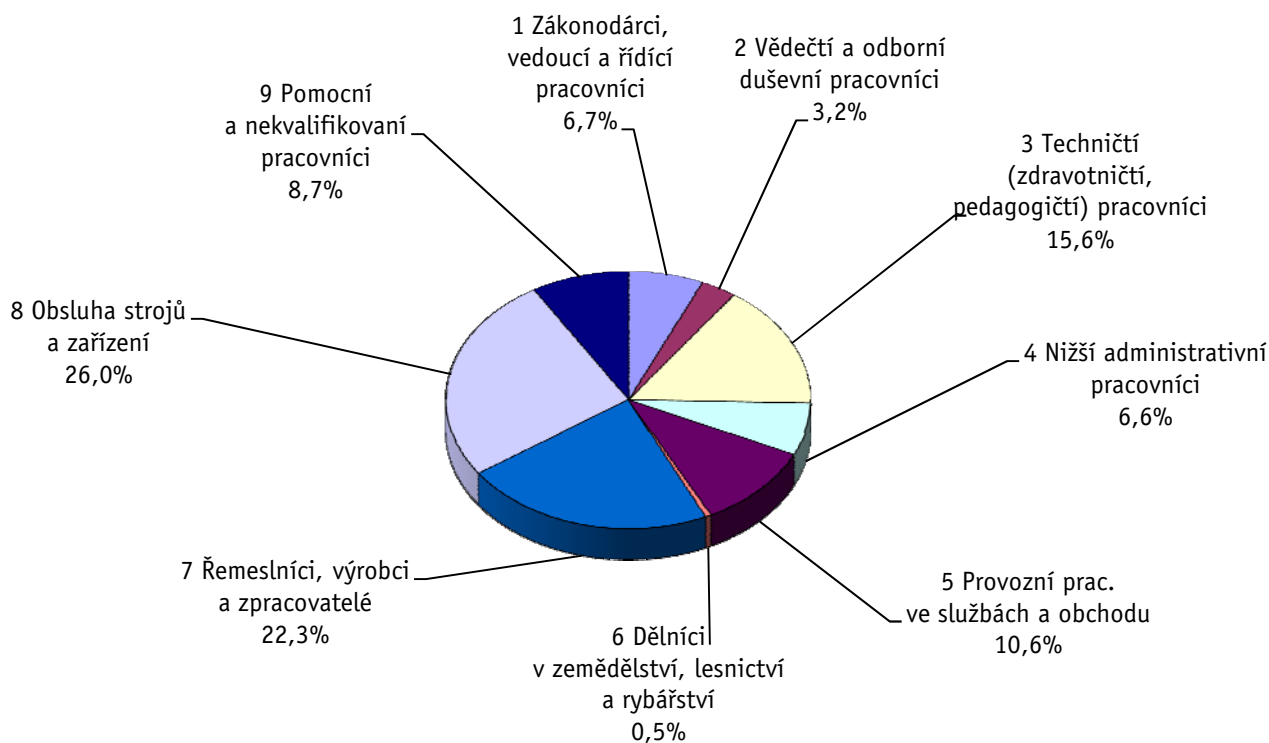
Výsledky ke dni 8. 6. 2010

### Hodinový výdělek podle hlavních tříd zaměstnání KZAM-R

kraj: **Karlovarský**

Hlavní třída zaměstnání KZAM-R	Struktura zaměstnanců	Medián	Diferenciace		Průměr
			1. decil	9. decil	
	%	Kč/hod	Kč/hod	Kč/hod	Kč/hod
1 Zákonodárci, vedoucí a řídicí pracovníci	6,7	<b>188,17</b>	88,72	462,77	253,20
2 Vědečtí a odborní duševní pracovníci	3,2	<b>182,69</b>	96,29	327,42	217,95
3 Techničtí, zdravotničtí a pedagogičtí pracovníci	15,6	<b>146,48</b>	99,23	225,74	156,87
4 Nižší administrativní pracovníci	6,6	<b>103,07</b>	75,75	161,04	113,18
5 Provozní pracovníci ve službách a obchodu	10,6	<b>77,17</b>	53,87	126,28	85,64
6 Dělníci v zemědělství, lesnictví a rybářství	0,5	<b>66,96</b>	48,78	124,65	78,37
7 Řemeslníci, výrobci a zpracovatelé	22,3	<b>103,26</b>	69,82	176,26	114,62
8 Obsluha strojů a zařízení	26,0	<b>100,45</b>	66,91	174,16	110,80
9 Pomocní a nekvalifikovaní pracovníci	8,7	<b>74,61</b>	51,25	123,80	82,03
<b>C E L K E M - podnikatelská sféra</b>	<b>100</b>	<b>105,41</b>	<b>64,48</b>	<b>195,91</b>	<b>126,54</b>

#### Struktura zaměstnanců dle hlavních tříd KZAM - R



**1. čtvrtletí 2010****RSCP - podnikatelská sféra**

PS-V2

Výsledky ke dni 8. 6. 2010

**Hodinový výdělek  
podle věkových kategorií**kraj: **Karlovarský**

Věková kategorie	Struktura zaměstnanců	Medián	Diferenciace		Průměr
			1. decil	9. decil	
	%	Kč/hod	Kč/hod	Kč/hod	Kč/hod
do 20 let	0,3	<b>60,00</b>	48,10	86,80	66,04
20 - 29 let	14,7	<b>96,36</b>	61,90	162,17	106,58
30 - 39 let	25,8	<b>110,76</b>	66,34	197,32	130,40
40 - 49 let	26,0	<b>109,42</b>	66,40	208,03	133,08
50 - 59 let	26,6	<b>105,61</b>	64,79	194,25	126,47
60 a více let	6,6	<b>98,08</b>	58,43	205,08	133,02
<b>C E L K E M - podnikatelská sféra</b>	<b>100</b>	<b>105,41</b>	<b>64,48</b>	<b>195,91</b>	<b>126,54</b>

**1. čtvrtletí 2010****RSCP - podnikatelská sféra**

PS-V4

Výsledky ke dni 8. 6. 2010

**Hodinový výdělek  
podle vzdělání**kraj: **Karlovarský**

Vzdělání	Struktura zaměstnanců	Medián	Diferenciace		Průměr	
			1. decil	9. decil		
	%	Kč/hod	Kč/hod	Kč/hod	Kč/hod	
KKOV						
Základní a nedokončené	A-C	13,9	<b>83,68</b>	57,92	138,33	90,19
Střední bez maturity	D,E,H,J	49,6	<b>98,71</b>	64,42	170,87	108,75
Střední s maturitou	K-M	29,7	<b>132,02</b>	77,17	218,40	144,85
Vyšší odborné a bakalářské	N,R	1,1	<b>136,88</b>	83,31	227,72	153,13
Vysokoškolské	T,V	4,9	<b>206,90</b>	101,79	468,63	291,24
Neuvedeno		0,8	<b>126,01</b>	68,91	202,76	132,75
<b>C E L K E M - podnikatelská sféra</b>	<b>100</b>	<b>105,41</b>	<b>64,48</b>	<b>195,91</b>	<b>126,54</b>	

Výsledky ke dni 8. 6. 2010

### Hodinový výdělek podle podskupin zaměstnání KZAM-R

kraj: Karlovarský

Podskupiny zaměstnání KZAM-R	Výběrový soubor		Medián	Diferenciace		Průměr
	počet org. jednotek	počet zaměst.		1. decil	9. decil	
			Kč/hod	Kč/hod	Kč/hod	Kč/hod
1210 Ředitelé a prezidenti velkých organizací, podniků	40	58	<b>495,47</b>	204,94	1 648,31	844,04
1221 Vedoucí pracovníci v zemědělství, lesnictví, rybářství a mysliv.	6	17	<b>211,63</b>	57,39	381,61	200,97
1222 Vedoucí pracovníci v průmyslu (ve výrobě)	53	163	<b>262,79</b>	125,82	662,09	412,90
1223 Vedoucí pracovníci ve stavebnictví a zeměměřičtví	12	41	<b>264,22</b>	185,51	456,64	296,32
1224 Vedoucí pracovníci ve velkoobchodě a v maloobchodě	49	283	<b>129,00</b>	98,84	216,52	156,17
1225 Vedoucí pracovníci v restauracích a hotelích	6	26	<b>185,29</b>	109,66	263,67	184,55
1226 Ved. pracovníci v dopr., skladování, telekom. a na pošt. úřadech	16	148	<b>157,99</b>	130,11	241,21	175,87
1227 Vedoucí prac. v organ.zaměřených na poskytování obch.služeb	17	57	<b>276,12</b>	205,19	569,86	323,62
1229 Vedoucí pracovních dílčích celků jinde neuvedení (kult.,zdrav.)	23	93	<b>210,94</b>	134,93	441,72	261,81
1231 Vedoucí pracovníci finančních a hospodářských útvarů	48	114	<b>315,79</b>	156,22	575,05	367,25
1232 Vedoucí pracovníci personálních útvarů a útvarů průmysl. vztahů	17	22	<b>310,27</b>	194,76	510,81	504,81
1233 Vedoucí pracovníci obytných útvarů (včetně průzkumu trhu)	36	74	<b>235,65</b>	120,75	487,30	364,68
1234 Ved. pracovníci reklamních útvarů a útvarů pro styk s veřejností	8	11	<b>188,00</b>	129,17	415,34	244,11
1235 Vedoucí pracovníci zásobovacích útvarů	16	17	<b>193,80</b>	120,73	377,78	226,04
1236 Vedoucí pracovníci výpočetních útvarů	11	13	<b>294,54</b>	134,73	417,24	297,16
1237 Vedoucí pracovníci výzkumných a vývojových útvarů	13	19	<b>299,33</b>	126,53	490,42	293,22
1239 Vedoucí pracovníci ostatních útvarů jinde neuvedení	23	76	<b>408,51</b>	156,25	505,34	362,79
1312 Vedoucí, ředitelé v průmyslu (ve výrobě)	18	58	<b>203,74</b>	105,51	420,43	254,01
1313 Vedoucí, ředitelé ve stavebnictví a zeměměřičtví	9	10	<b>214,35</b>	164,83	401,24	247,54
1314 Vedoucí, ředitelé ve velkoobchodu a maloobchodu	47	106	<b>125,84</b>	89,31	293,33	157,08
1315 Vedoucí, ředitelé v restauracích a hotelích	10	11	<b>131,41</b>	74,49	322,63	160,36
1316 Vedoucí, ředitelé v dopravě, sklad., telekom. a na pošt. úřadech	12	40	<b>219,12</b>	152,11	314,30	226,96
1317 Vedoucí, ředitelé v podnicích poskytujících obchodní služby	10	30	<b>265,05</b>	171,64	675,92	401,38
1319 Vedoucí, ředitelé malých organizací ostatní (kult.,zdrav.,škol.)	7	31	<b>266,82</b>	191,24	373,28	266,86
2113 Chemici	3	23	<b>204,51</b>	133,90	361,41	244,60
2132 Programátoři	9	35	<b>186,35</b>	132,72	319,73	207,35
2139 Ostatní odborníci zabývající se výpoč. tech. jinde neuvedení	23	41	<b>187,50</b>	94,43	305,59	198,97
2142 Projektanti staveb a areálů, stavební inženýři	13	48	<b>164,34</b>	145,21	249,18	180,87
2143 Projektanti elektrotechnických zařízení, elektroinženýři	10	43	<b>245,25</b>	176,63	474,28	268,78
2145 Projektanti a konstruktéři strojních zařízení, strojní inženýři	8	124	<b>203,36</b>	151,77	277,26	211,44
2146 Chemičtí inženýři, technologové	6	13	<b>154,68</b>	130,20	286,29	216,35
2147 Důlní a hutní inženýři, technologové, metalurgové	4	20	<b>278,63</b>	194,47	331,86	277,89
2149 Ostatní architekti, projekt., konstruk.a tech.inženýři (tvůr.prac.)	11	42	<b>235,37</b>	163,55	311,75	242,78
2221 Lékaři, ordináři (kromě zubních lékařů)	16	393	<b>238,54</b>	150,53	420,02	265,46
2224 Farmaceuti, magistři v lékárně, lékárníci	6	27	<b>289,50</b>	176,98	391,63	280,94
2411 Odb. prac. na úseku účetnictví, financí, daní, ap., hlavní účetní	36	64	<b>177,77</b>	116,06	297,64	198,37
2412 Odbor. pracovníci na úseku zaměstnaneckých, personálních věcí	19	27	<b>162,28</b>	123,48	292,28	186,72
2413 Odborní pracovníci v bankovníctví a pojišťovnictví	21	303	<b>153,21</b>	111,61	239,78	172,84
2419 Ostatní odborní pracovníci v oblasti podnikání	18	47	<b>229,52</b>	92,91	364,99	240,01
2421 Právníci, právní poradci (mimo advokacie a soudnictví)	11	12	<b>217,27</b>	164,06	339,23	235,49
2441 Ekonomové - vědecktí pracovníci, specialisté, experti	18	37	<b>192,46</b>	109,66	345,28	205,77
2451 Spisovatelé, autoři, kritikové, novináři, redaktoři	8	18	<b>120,60</b>	86,27	176,15	120,64
2470 Odborní administrativní pracovníci jinde neuvedení	19	38	<b>149,60</b>	95,53	411,32	221,79
3111 Technici ve fyzikálních a příbuzných oborech	7	12	<b>190,67</b>	116,02	314,58	211,93



Výsledky ke dni 8. 6. 2010

### Hodinový výdělek podle podskupin zaměstnání KZAM-R

kraj: Karlovarský

Podskupiny zaměstnání KZAM-R	Výběrový soubor		Medián	Diferenciace		Průměr
	počet org.	počet		1. decil	9. decil	
	jednotek	zaměst.	Kč/hod	Kč/hod	Kč/hod	Kč/hod
3112 Stavební technici	33	177	<b>171,96</b>	117,19	248,29	178,86
3113 Elektrotechnici	27	222	<b>156,36</b>	114,73	251,56	172,46
3114 Elektronici a technici v radiokomunikacích a telekomunikacích	9	53	<b>177,28</b>	120,56	219,03	175,67
3115 Strojírenští technici	24	200	<b>159,48</b>	110,27	237,85	167,08
3116 Chemičtí technici	12	117	<b>219,83</b>	118,77	274,04	209,76
3117 Důlní a hutní technici	4	273	<b>243,31</b>	208,36	280,78	244,47
3118 Technici v kartografii, kresličí a zeměměřiči	18	48	<b>142,69</b>	104,49	219,20	149,50
3119 Ostatní techničtí pracovníci jinde neuvedení	71	504	<b>148,53</b>	102,36	236,53	160,86
3122 Operátoři a obsluha výpočetní techniky	23	48	<b>148,32</b>	92,70	286,05	168,99
3123 Operátoři průmyslových robotů, nc strojů	3	94	<b>140,12</b>	119,18	166,51	141,12
3129 Ostatní technici ve výpočetní technice jinde neuvedení	10	17	<b>166,16</b>	120,62	231,42	172,94
3134 Obsluha lékařských zařízení	3	40	<b>147,52</b>	120,61	185,92	151,91
3151 Kolaudační technici a technici protipožární ochrany	5	25	<b>213,02</b>	132,96	260,98	200,28
3152 Bezpečnostní tech.a tech. pro kontrolu zdravotní nezávadnosti	19	55	<b>145,46</b>	111,58	261,78	168,39
3160 Technici železničního provozu	12	203	<b>180,25</b>	156,12	200,16	181,65
3211 Technici a laboranti v oblasti biologie a v příbuzných oborech	9	105	<b>129,83</b>	103,95	169,40	134,58
3212 Technici v agronomii, v lesnictví a v zemědělství	8	120	<b>151,71</b>	115,47	215,89	153,64
3223 Dietetici a odborníci na výživu	7	22	<b>117,03</b>	97,77	146,25	120,16
3226 Rehabilitační a fyzioterapeutičtí pracovníci (vč. odb. masérů)	9	138	<b>129,21</b>	100,75	147,27	125,94
3228 Farmaceutičtí asistenti	6	50	<b>136,34</b>	113,84	163,19	136,95
3231 Ošetřovatelé, všeobecné zdravotní sestry	17	1 029	<b>133,34</b>	105,39	168,05	135,70
3235 Sestry pro intenzivní péči	3	36	<b>159,23</b>	118,05	192,73	158,44
3411 Zprostředkovatelé finanč. transakcí, obchodu s cennými papíry	5	29	<b>227,67</b>	137,92	294,76	221,62
3412 Pojišťovací agenti	10	36	<b>124,52</b>	67,06	292,47	147,00
3415 Obchodní cestující, profes. poradci v obchodě, obch.zástupci	53	110	<b>161,82</b>	89,23	259,95	174,74
3416 Nákupčí	36	74	<b>138,10</b>	94,46	209,04	147,54
3421 Obchodní agenti	36	156	<b>164,04</b>	104,61	291,67	183,45
3422 Odbytoví a přepravní agenti	46	159	<b>143,75</b>	96,59	233,46	158,32
3429 Ostatní obchodní agenti a makléři jinde neuvedení	5	11	<b>120,65</b>	112,50	132,66	126,69
3431 Odborné sekretářky, sekretáři	33	129	<b>98,58</b>	70,02	179,99	112,54
3433 Pracovníci v oblasti účetnictví, fakturace, rozpočet., kalkulace	86	451	<b>138,96</b>	88,83	212,06	150,07
3434 Pracovníci v oblasti statistiky a matematiky	8	14	<b>169,92</b>	91,13	239,14	170,89
3435 Pracovníci v oblasti práce a mezd (kromě účetních)	14	24	<b>142,98</b>	84,81	244,51	154,61
3436 Referenti osobních oddělení	25	50	<b>148,81</b>	87,77	206,57	157,27
3439 Ostatní odborní administrativní pracovníci jinde neuvedení	61	246	<b>136,51</b>	93,18	214,86	148,07
3471 Aranžéři, průmysloví a komerční návrháři, bytoví architekti	8	11	<b>97,01</b>	81,02	126,50	103,51
4112 Kancelářští a manipul. prac. a obsl. zařízení na zpracování textu	9	14	<b>85,55</b>	58,47	135,08	92,10
4113 Pracovníci přípravy dat výpočetní techniky	8	42	<b>88,18</b>	79,57	112,09	92,68
4115 Sekretářky, sekretáři	59	259	<b>102,88</b>	77,09	167,71	116,55
4121 Nižší účetní	30	80	<b>110,73</b>	72,62	151,89	113,35
4123 Nižší finanční, daňoví úředníci a úředníci v příbuzných oborech	8	14	<b>143,44</b>	80,63	184,89	139,68
4131 Úředníci ve skladech	65	247	<b>106,78</b>	77,21	161,61	113,55
4132 Úředníci ve výrobě (např. výrobní plánovači)	14	48	<b>137,40</b>	91,37	198,85	139,89
4133 Úředníci v dopravě a v přepravě (dispečeri, kontrolori apod.)	14	71	<b>137,90</b>	111,05	193,06	146,31

Výsledky ke dni 8. 6. 2010

### Hodinový výdělek podle podskupin zaměstnání KZAM-R

kraj: Karlovarský

Podskupiny zaměstnání KZAM-R	Výběrový soubor		Medián	Diferenciace		Průměr
	počet org. jednotek	počet zaměst.		1. decil	9. decil	
			Kč/hod	Kč/hod	Kč/hod	Kč/hod
4141 Řadoví knihovníci, archiváři, evidenční pracovníci	5	11	<b>122,15</b>	72,83	168,96	120,50
4190 Ostatní nižší úředníci jinde neuvedení	11	21	<b>123,05</b>	69,74	167,40	125,30
4211 Pokladníci (v bankách, pojišťovnách, spořitelnách, na poště)	23	103	<b>127,82</b>	97,30	159,71	131,17
4212 Úředníci na přepážkách a směnárnicích	17	320	<b>126,04</b>	98,63	181,68	133,39
4213 Pokladníci v obchodě, společném stravování apod.	34	476	<b>85,13</b>	71,87	102,95	86,44
4214 Prodavači vstupenek, jízdenek apod.	10	72	<b>132,95</b>	88,56	151,39	128,87
4215 Bookmakeři, krupiéři a úředníci sázkových kanceláří	11	233	<b>111,60</b>	76,45	186,83	123,39
4221 Úředníci cestovních kanceláří	4	10	<b>106,29</b>	81,04	145,91	110,62
4222 Recepční	18	291	<b>105,57</b>	79,65	135,94	107,45
4224 Informátoři	8	15	<b>104,67</b>	88,04	281,07	140,21
5112 Vlakvedoucí, vlakové čety, průvodčí (vč. palubních průvodčí)	4	121	<b>162,53</b>	93,72	181,48	153,38
5121 Pracovníci dohlížející nad obsluhujícím personálem, hospodyně	15	136	<b>84,49</b>	72,21	154,54	102,59
5122 Kuchaři	24	416	<b>96,75</b>	68,18	153,61	106,12
5123 Čišníci, servírky	17	412	<b>90,21</b>	72,78	115,08	92,35
5132 Pečovatelé a pomoc.ošetřovatelé v zařiz.soc.péče, v nemocnicích	9	464	<b>71,62</b>	61,34	91,38	75,14
5141 Kadeřníci a holiči	4	20	<b>71,20</b>	59,13	112,30	80,75
5142 Kosmetiči, maskéři	5	30	<b>121,47</b>	96,65	181,46	132,48
5144 Maséři	10	161	<b>85,72</b>	75,67	106,30	87,83
5149 Ostatní pracovníci zajišťující osobní služby jinde neuvedení	8	147	<b>77,04</b>	68,68	87,65	78,97
5161 Hasiči, požárníci	4	77	<b>188,39</b>	108,68	220,65	172,93
5169 Ostatní pracovníci ochrany a ostrahy jinde neuvedení	33	697	<b>59,07</b>	53,78	87,21	67,37
5211 Prodavači v obchodech	102	1 322	<b>78,14</b>	64,88	106,64	83,38
6113 Zahradníci a pěstitelé zahradních plodin a sazenic	6	15	<b>89,39</b>	57,74	116,46	87,25
6141 Dělníci pro pěstění a ošetřování lesa	4	67	<b>82,29</b>	50,31	103,63	82,30
6142 Dělníci pro těžbu dřeva (kromě obsluhy pojízdných zařízení)	3	66	<b>102,27</b>	78,72	138,42	106,67
7122 Zedníci, kameníci, omítkáři	22	159	<b>106,64</b>	81,10	162,97	112,67
7123 Betonáři, děl.specializovaní na pokládání betonových povrchů	3	36	<b>76,90</b>	64,42	128,03	86,13
7124 Tesaři a truhláři	7	28	<b>97,85</b>	68,63	132,32	100,05
7129 Ost. stavební dělníci hlavní stav. výroby a prac.v ost. oborech	14	82	<b>117,80</b>	80,23	149,59	114,18
7136 Instalatéři, potrubáři, stavební zámečníci, klempíři	22	96	<b>116,45</b>	82,78	146,05	114,48
7137 Stavební a provozní elektrikáři	14	46	<b>150,50</b>	85,94	210,93	146,58
7142 Lakýrníci a pracovníci v příbuzných oborech	4	15	<b>125,97</b>	71,86	142,76	115,58
7212 Svářeči, řezači plamenem a páječi	10	80	<b>107,45</b>	77,53	203,32	130,01
7222 Nástrojaři, kovomodeláři, kovodělníci, zámečníci	56	1 078	<b>159,21</b>	92,14	194,95	149,43
7223 Seřizovači a obsl. obráběcích strojů (kromě autom. a poloaut.)	13	148	<b>115,81</b>	81,33	183,00	124,85
7224 Brusiči, leštiči a ostříči nástrojů	6	165	<b>99,34</b>	60,00	149,28	105,36
7231 Mechanici a opraváři motorových vozidel	24	112	<b>136,76</b>	91,65	185,64	136,80
7234 Mechanici a opraváři kolejových vozidel	5	168	<b>157,26</b>	114,28	184,38	153,01
7235 Mechanici a opraváři obráběcích, zeměd. strojů a prům. zařízení	16	178	<b>138,06</b>	102,49	183,38	145,07
7239 Ostatní mechanici a opraváři strojů a zařízení bez elektro j.n.	8	51	<b>127,83</b>	98,05	178,39	133,96
7241 Elektromech., opraváři a seřizovači různých typů elektr. zařízení	45	1 251	<b>109,49</b>	73,07	194,25	125,58
7242 Mechanici, opraváři a seřizovači elektr. částí aut, letadel, lodí	3	28	<b>138,15</b>	113,08	158,06	138,85
7243 Mechanici, seřizovači, opraváři elektronických zařízení	11	153	<b>169,73</b>	112,06	206,76	163,91
7244 Telefonní a telegrafní mechanici, montéři a opraváři	6	28	<b>141,89</b>	106,65	183,81	141,94

Výsledky ke dni 8. 6. 2010

### Hodinový výdělek podle podskupin zaměstnání KZAM-R

kraj: Karlovarský

Podskupiny zaměstnání KZAM-R	Výběrový soubor		Medián	Diferenciace		Průměr
	počet org.	počet		1. decil	9. decil	
	jednotek	zaměst.	Kč/hod	Kč/hod	Kč/hod	Kč/hod
7246 Montéři a opraváři silnoproudých elektrických vedení	8	189	<b>187,30</b>	130,00	207,38	176,13
7321 Výrobci hrncíř., porcel. zboží, žáruvzd.výrobků, brus.kotoučů	6	472	<b>74,06</b>	51,33	100,30	76,29
7322 Dělníci při výrobě skla, skláři vč. brusičů a leštičů	3	168	<b>102,40</b>	66,06	166,36	109,76
7324 Malíři skla a keramiky a prac. v příb.obor. (vč.výrobců zrcadel)	8	163	<b>76,79</b>	52,96	113,36	79,92
7411 Zpracovatelé masa, ryb vč. uzenářů a konzervovačů masa a ryb	9	53	<b>105,81</b>	82,40	129,84	106,37
7412 Zpracovatelé pekárenských a cukrářských výrobků	15	109	<b>78,65</b>	63,18	102,81	82,39
7419 Ostatní zpracovatelé - výrobci potravinářských výrobků	8	58	<b>73,01</b>	61,45	85,79	75,38
7422 Umělečtí truhláři, řezbáři, výrobci a opraváři výrobků ze dřeva	7	10	<b>94,85</b>	82,50	180,55	114,12
8111 Obsluha důlního zařízení a razicích štítů	3	443	<b>180,06</b>	153,13	221,52	184,61
8112 Obsluha zařízení pro úpravu rudných a nerudných surovin	4	309	<b>160,35</b>	98,59	199,94	155,48
8131 Obsluha pecí na výrobu skla a keramiky	6	77	<b>171,29</b>	89,69	187,18	150,75
8139 Obsluha ostatních zařízení na výrobu skla a keramiky	3	14	<b>111,24</b>	101,92	123,11	112,42
8141 Obsluha pily a jiného zařízení na zpracování dřeva	3	19	<b>108,89</b>	53,00	128,52	100,30
8155 Obsluha zařízení na zpracování ropy a zemního plynu	3	217	<b>188,62</b>	155,06	216,93	186,33
8159 Obsluha ostatních zařízení při chemické výrobě jinde neuvedená	5	232	<b>157,67</b>	113,48	175,41	151,36
8161 Obsluha zařízení při výrobě a rozvodu elektřiny	3	187	<b>202,63</b>	167,95	228,00	199,63
8162 Obsluha parních turbín, ohřivačů a motorů	15	52	<b>121,14</b>	69,17	264,03	165,68
8163 Obsluha zařízení při úpravě, čištění a rozvodu vody	13	171	<b>139,92</b>	108,74	198,54	144,42
8171 Obsluha automatických nebo poloautomatic. montážních linek	8	118	<b>85,80</b>	68,97	124,36	93,16
8180 Obsluha strojů a zařízení pro práce na železničním svršku	5	66	<b>164,51</b>	127,72	191,42	161,26
8211 Obsluha automat. nebo poloaut. obráběcích strojů (kromě 722)	10	92	<b>112,78</b>	87,07	140,25	115,12
8232 Obsluha strojů na výrobu plastových výrobků (vč. laminování)	3	136	<b>124,47</b>	104,94	165,33	127,39
8240 Obsluha automat. nebo poloautomat. dřevoobráběcích strojů	4	91	<b>130,01</b>	76,53	167,92	124,59
8261 Obsluha strojů na úpravu vláken, dopřádání a navjění příze	3	160	<b>87,42</b>	68,65	125,06	94,31
8264 Obsluha strojů na bělení, barvení, čištění, praní, žehlení textilu	7	192	<b>72,84</b>	62,85	127,43	82,52
8274 Obsluha strojů na zpracování mouky, výrobu pečiva, čokolády	5	111	<b>97,90</b>	65,00	130,78	99,97
8281 Montážní dělníci montující mechanická zařízení (stroje, vozidla)	3	501	<b>96,87</b>	59,50	134,38	96,46
8290 Obsluha jiných stacionárních zařízení a ostatní montážní dělníci	7	91	<b>120,02</b>	67,24	153,35	113,74
8311 Strojvedoucí	6	389	<b>190,64</b>	167,20	202,73	188,12
8313 Dělníci zabezpečující sestavování vlaků (brzdaři, výhybkáři)	7	195	<b>148,94</b>	132,78	174,53	150,46
8321 Řidiči osobních a malých dodávkových automobilů, taxikáři	24	92	<b>105,44</b>	73,21	134,72	102,37
8323 Řidiči autobusů, trolejbusů a tramvají	4	332	<b>90,45</b>	76,51	117,10	96,30
8324 Řidiči nákladních automobilů a tahačů	48	574	<b>107,55</b>	70,46	167,28	113,03
8326 Řidiči speciálních vozidel	8	104	<b>131,55</b>	90,20	187,81	136,75
8331 Obsluha zemědělských a lesních strojů	7	77	<b>104,42</b>	53,00	159,86	104,80
8332 Obsluha zemních a přibuzných strojů	17	341	<b>167,06</b>	96,18	193,81	156,07
8333 Obsluha jeřábů, zdvihacích a podobných manipulačních zařízení	10	37	<b>93,51</b>	78,17	141,13	105,35
8334 Obsluha vysokozdvíhých a ostatních motorových vozíků	31	295	<b>111,48</b>	79,50	135,31	109,43
9132 Pomocníci a uklízeči v kancelářích, hotelích, nemocnicích ap.	73	848	<b>67,35</b>	54,35	85,98	69,50
9133 Ruční pradláči a žehlíři (kromě obsluhy strojů)	3	25	<b>73,64</b>	67,63	82,83	74,97
9141 Domovníci, správci domu	13	59	<b>88,26</b>	62,50	154,87	97,59
9151 Poslíčci, nosiči zavazadel a doručovatelé	8	29	<b>81,79</b>	64,24	103,21	84,63
9152 Vrátní, hlídači, uváděči a šatnářky	23	111	<b>66,70</b>	53,00	90,87	68,99
9161 Sběrači odpadků, popeláři	4	166	<b>60,86</b>	48,10	86,40	64,77

Výsledky ke dni 8. 6. 2010

**Hodinový výdělek  
podle podskupin zaměstnání KZAM-R**

kraj: Karlovarský

Podskupiny zaměstnání KZAM-R	Výběrový soubor		Medián	Diferenciace		Průměr
	počet org. jednotek	počet zaměst.		1. decil	9. decil	
			Kč/hod	Kč/hod	Kč/hod	Kč/hod
9162 Metaři, čističi záchodků, žump, kanálů a podobných zařízení	4	24	<b>110,09</b>	96,11	134,44	112,17
9312 Pomocní a nekvalif. dělníci na stavbách a údržbě silnic, přehrad	7	44	<b>103,66</b>	73,20	126,32	97,91
9321 Pomocní a nekvalifikovaní montážní a manipulační dělníci	30	520	<b>87,82</b>	63,95	116,25	89,14
9322 Ruční baliči a pytlovači	5	37	<b>59,58</b>	48,11	77,12	64,05
9323 Dělníci nádvorní skupiny (pomocní montéři)	7	59	<b>103,47</b>	60,79	129,67	104,07
9333 Vazači a nosiči břemen, přístavní dělníci (dokaři)	3	17	<b>89,43</b>	71,65	95,39	86,77
9339 Pomocní a nekvalif. pracovníci v dopravě, ve skladech, v telek.	44	315	<b>87,37</b>	63,68	149,62	97,45

**1. čtvrtletí 2010****RSCP - podnikatelská sféra**

PS-V6

Výsledky ke dni 8. 6. 2010

**Hodinový výdělek  
podle kategorie zaměstnání**kraj: **Karlovarský**

Kategorie zaměstnání	Struktura zaměstnanců	Medián	Diferenciace		Průměr
			1. decil	9. decil	
	%	Kč/hod	Kč/hod	Kč/hod	Kč/hod
D Manuální pracovníci	66,8	<b>94,81</b>	61,43	166,48	104,67
T Nemanuální pracovníci	33,2	<b>142,69</b>	82,69	259,71	170,61
Relace D/T (%)		66,4	74,3	64,1	61,4
<b>C E L K E M - podnikatelská sféra</b>	<b>100</b>	<b>105,41</b>	<b>64,48</b>	<b>195,91</b>	<b>126,54</b>

manuální pracovníci - zaměstnanci s převážně manuálním charakterem práce (hlavní třída KZAM-R 6-9 a vybraná zaměstnání hl. třídy 5)

nemanuální pracovníci - zaměstnanci s převážně nemanuálním charakterem práce (hlavní třída KZAM-R 1-4 a vybraná zaměstnání hl. třídy 5)

**1. čtvrtletí 2010****RSCP - podnikatelská sféra**

PS-V8

Výsledky ke dni 8. 6. 2010

**Hodinový výdělek  
podle pohlaví**kraj: **Karlovarský**

Pohlaví	Struktura zaměstnanců	Medián	Diferenciace		Průměr
			1. decil	9. decil	
	%	Kč/hod	Kč/hod	Kč/hod	Kč/hod
M Muž	58,8	<b>118,31</b>	69,33	209,91	141,05
Ž Žena	41,2	<b>92,28</b>	63,05	163,13	105,84
Relace Ž/M (%)		78,0	90,9	77,7	75,0
<b>C E L K E M - podnikatelská sféra</b>	<b>100</b>	<b>105,41</b>	<b>64,48</b>	<b>195,91</b>	<b>126,54</b>



## Hrubá měsíční mzda a její složky, diference, placená doba v podnikatelské sféře

kraj: Karlovarský

**Medián hrubé měsíční mzdy ..... 18 335 Kč/měs**

### Diference

1. decil - 10 % hodinových výdělků menších než .....	10 936 Kč/měs
1. kvartil - 25 % hodinových výdělků menších než .....	13 735 Kč/měs
Medián - 50 % hodinových výdělků menších než .....	18 335 Kč/měs
3. kvartil - 25 % hodinových výdělků větších než .....	25 090 Kč/měs
9. decil - 10 % hodinových výdělků větších než .....	32 165 Kč/měs

Průměr hrubé měsíční mzdy ..... 21 343 Kč/měs

### Vybrané složky hrubé měsíční mzdy

prémie a odměny .....	11,9 %
příplatky za přesčas .....	0,9 %
příplatky ostatní .....	5,3 %
náhrady .....	6,7 %
odměny za pohotovost .....	0,3 %

Průměrná placená doba ..... 168,9 hod/měs

# 1. čtvrtletí 2010

# RSCP - podnikatelská sféra

Výsledky ke dni 8. 6. 2010

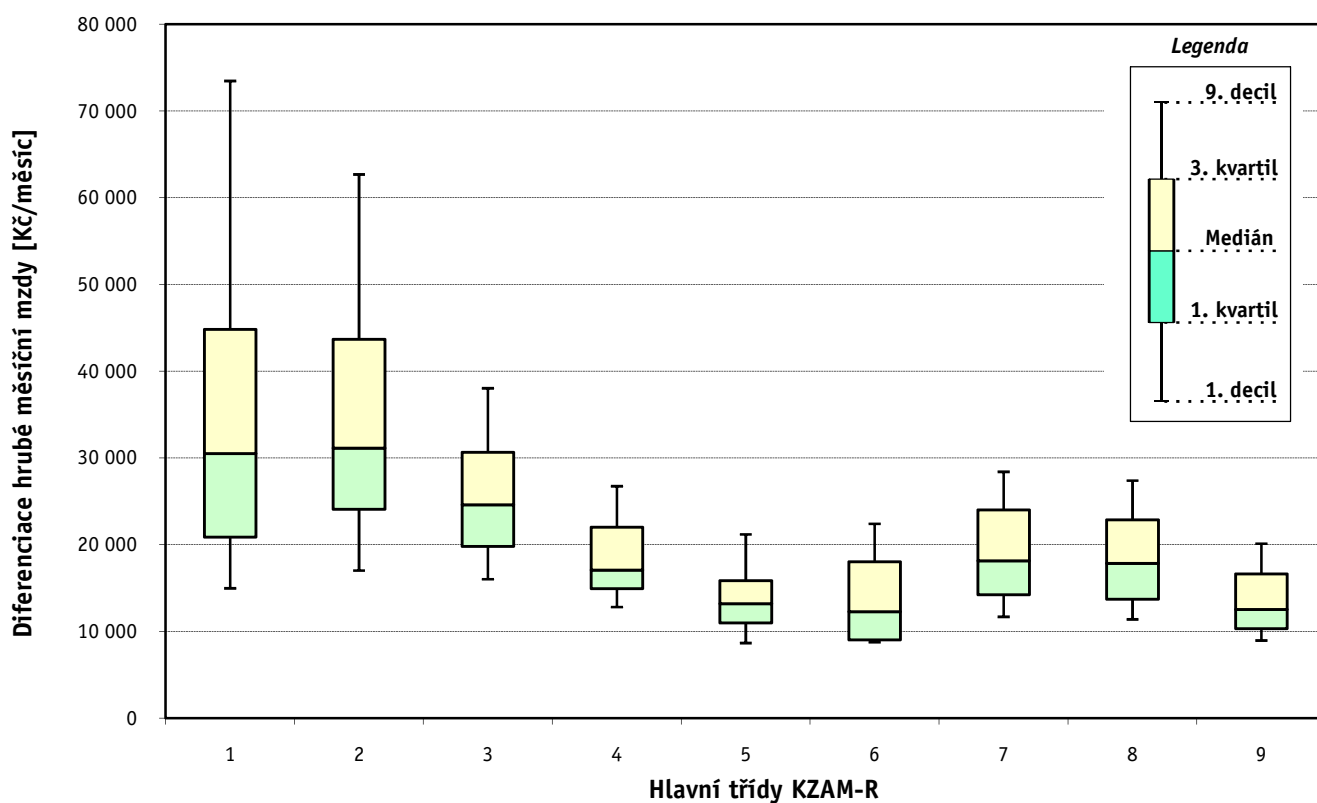
## Hrubá měsíční mzda a její složky, diferenciaci, placená doba podle hlavních tříd zaměstnání KZAM-R

kraj: **Karlovarský**

Hlavní třída zaměstnání KZAM - R	Struktura zaměstnanců	Medián
	%	Kč/měs

1 Zákonnodárci, vedoucí a řídící pracovníci	6,7	<b>30 508</b>
2 Vědečtí a odborní duševní pracovníci	3,1	<b>31 153</b>
3 Techničtí, zdravotničtí a pedagogičtí pracovníci	16,1	<b>24 619</b>
4 Nižší administrativní pracovníci	6,3	<b>17 083</b>
5 Provozní pracovníci ve službách a obchodu	10,1	<b>13 203</b>
6 Dělníci v zemědělství, lesnictví a rybářství	0,4	<b>12 278</b>
7 Řemeslníci, výrobci a zpracovatelé	22,9	<b>18 131</b>
8 Obsluha strojů a zařízení	25,9	<b>17 854</b>
9 Pomocní a nekvalifikovaní pracovníci	8,5	<b>12 536</b>

<b>C E L K E M - podnikatelská sféra</b>	<b>100</b>	<b>18 335</b>
--	------------	---------------

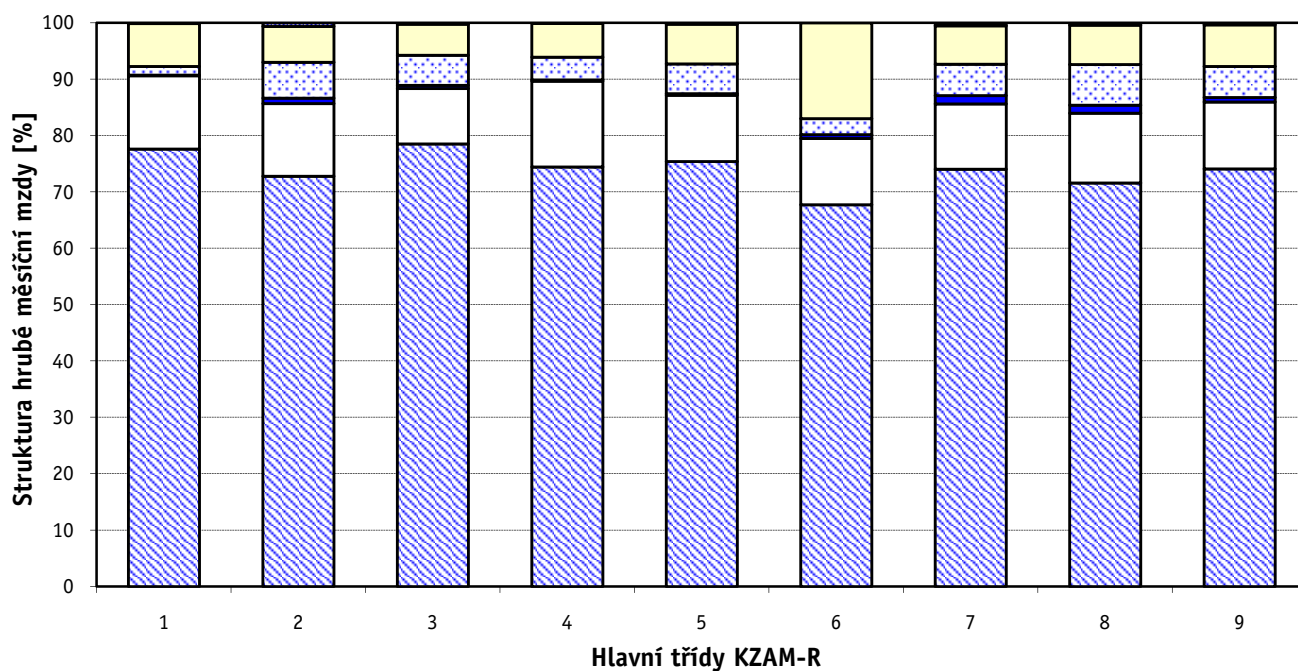




### Hrubá měsíční mzda a její složky, diference, placená doba podle hlavních tříd zaměstnání KZAM-R

kraj: Karlovarský

Diference				Průměr	Vybrané složky hrubé měsíční mzdy					Placená doba
1. decil	1. kvartil	3. kvartil	9. decil		prémie a odměny	příplatky za přesčas	příplatky ostatní	náhrady	odměny za pohotovost	
Kč/měs	Kč/měs	Kč/měs	Kč/měs	Kč/měs	%	%	%	%	%	hod/měs
14 969	20 884	44 849	73 470	40 565	13,0	0,1	1,5	7,6	0,1	<b>167,8</b>
17 019	24 083	43 696	62 700	38 291	12,9	1,0	6,4	6,3	0,6	<b>171,2</b>
16 032	19 826	30 641	38 043	26 074	9,8	0,5	5,4	5,5	0,3	<b>167,4</b>
12 823	14 933	22 006	26 745	18 993	15,2	0,2	4,0	6,0	0,1	<b>166,6</b>
8 661	10 975	15 856	21 194	14 496	11,8	0,3	5,3	7,1	0,2	<b>169,0</b>
8 751	9 045	18 054	22 404	13 996	11,8	0,6	2,9	17,0	0,0	<b>170,6</b>
11 682	14 232	24 014	28 410	19 460	11,6	1,5	5,5	6,8	0,5	<b>170,4</b>
11 393	13 702	22 857	27 387	18 851	12,4	1,4	7,2	7,0	0,4	<b>168,8</b>
8 956	10 328	16 647	20 130	13 902	11,9	0,8	5,5	7,4	0,4	<b>169,1</b>
<b>10 936</b>	<b>13 735</b>	<b>25 090</b>	<b>32 165</b>	<b>21 343</b>	<b>11,9</b>	<b>0,9</b>	<b>5,3</b>	<b>6,7</b>	<b>0,3</b>	<b>168,9</b>



■ hlavní část mzdy za práci □ prémie a odměny ■ příplatky za přesčas ▨ příplatky ostatní □ náhrady ■ odměny za pohotovost

Výsledky ke dni 8. 6. 2010

### Hrubá měsíční mzda a její složky, diference, placená doba podle podskupin zaměstnání KZAM-R

kraj: Karlovarský

Podskupiny zaměstnání KZAM-R	Počet zaměstnanců přepočtený podle placených měsíců	Medián
		Kč/měs
1210 Ředitelé a prezidenti velkých organizací, podniků	54	81 609
1221 Vedoucí pracovníci v zemědělství, lesnictví, rybářství a myslivosti	17	44 990
1222 Vedoucí pracovníci v průmyslu (ve výrobě)	158	44 927
1223 Vedoucí pracovníci ve stavebnictví a zeměměřičtví	40	43 175
1224 Vedoucí pracovníci ve velkoobchodě a v maloobchodě	274	21 939
1225 Vedoucí pracovníci v restauracích a hotelích	25	30 528
1226 Vedoucí pracovníci v dopravě, skladování, telekomunik. a na poštovních úřadech	125	25 688
1227 Vedoucí pracovníci v organizacích zaměřených na poskytování obchodních služeb	57	47 661
1229 Vedoucí pracovních dílčích celků jinde neuvedení (kulturních, zdravotn., školských)	88	34 380
1231 Vedoucí pracovníci finančních a hospodářských (správních) útvarů	109	51 515
1232 Vedoucí pracovníci personálních útvarů a útvarů průmyslových vztahů	23	54 763
1233 Vedoucí pracovníci obytných útvarů (včetně průzkumu trhu)	71	36 566
1234 Vedoucí pracovníci reklamních útvarů a útvarů pro styk s veřejností	11	30 093
1235 Vedoucí pracovníci zásobovacích útvarů	17	31 427
1236 Vedoucí pracovníci výpočetních útvarů	12	63 539
1237 Vedoucí pracovníci výzkumných a vývojových útvarů	19	44 408
1239 Vedoucí pracovníci ostatních útvarů jinde neuvedení	75	89 108
1312 Vedoucí, ředitelé v průmyslu (ve výrobě)	57	34 823
1314 Vedoucí, ředitelé ve velkoobchodu a maloobchodu	109	21 380
1315 Vedoucí, ředitelé v restauracích a hotelích	11	22 387
1316 Vedoucí, ředitelé v dopravě, skladování, telekomunikacích a na poštovních úřadech	39	34 875
1317 Vedoucí, ředitelé v podnicích poskytujících obchodní služby	28	57 423
1319 Vedoucí, ředitelé malých organizací ostatní (kultura, zdravotnictví, školství)	31	45 329
2113 Chemici	23	32 680
2132 Programátoři	32	29 863
2139 Ostatní odborníci zabývající se výpočetní technikou jinde neuvedení	39	33 258
2142 Projektanti staveb a areálů, stavební inženýři	47	28 734
2143 Projektanti elektrotechnických zařízení, elektroinženýři	41	39 822
2145 Projektanti a konstruktéři strojních zařízení, strojní inženýři	119	31 120
2146 Chemičtí inženýři, technologové	13	25 501
2147 Důlní a hutní inženýři, technologové, metalurgové	20	45 566
2149 Ostatní architekti, projektanti, konstruktéři a techničtí inženýři (tvůrčí pracovníci)	41	38 640
2221 Lékaři, ordináři (kromě zubních lékařů)	331	45 073
2224 Farmaceuti, magistři v lékárně, lékárníci	22	52 829
2411 Odborní pracovníci na úseku účetnictví, financí, daní, apod., hlavní účetní	63	30 123
2412 Odborní pracovníci na úseku zaměstnaneckých, personálních věcí	24	29 935
2413 Odborní pracovníci v bankovníctví a pojišťovníctví	285	30 595
2419 Ostatní odborní pracovníci v oblasti podnikání	45	37 695
2421 Právníci, právní poradci (mimo advokacie a soudnictví)	12	34 597
2441 Ekonomové - vědecktí pracovníci, specialisté, experti	33	31 952
2451 Spisovatelé, autoři, kritikové, novináři, redaktori	18	20 016
2470 Odborní administrativní pracovníci jinde neuvedení	36	24 212
3111 Technici ve fyzikálních a příbuzných oborech	12	27 859
3112 Stavební technici	168	29 512

### Hrubá měsíční mzda a její složky, diferenciacie, placená doba podle podskupin zaměstnání KZAM-R

kraj: Karlovarský

Diferenciacie				Průměr	Vybrané složky hrubé měsíční mzdy					Placená doba
1. decil	1. kvartil	3. kvartil	9. decil		prémie a odměny	příplatky za přesčas	příplatky ostatní	náhrady	odměny za pohotovost	
Kč/měs	Kč/měs	Kč/měs	Kč/měs	Kč/měs	%	%	%	%	%	hod/měs
32 000	49 178	168 695	230 875	133 532	22,0	0,0	0,6	10,0	0,0	164,2
9 770	9 800	53 312	70 642	39 064	33,1	0,0	0,1	5,4	1,1	164,5
22 695	29 993	76 909	123 052	63 134	13,2	0,2	0,4	7,5	0,0	166,4
32 068	38 872	52 428	66 563	49 833	9,3	0,0	0,0	8,2	0,0	170,0
17 214	19 003	28 931	37 333	26 724	11,5	0,2	3,1	9,0	0,2	171,1
17 794	23 448	37 533	41 865	30 554	14,2	0,0	3,1	7,6	0,0	169,7
21 569	23 099	34 014	41 341	29 693	7,1	0,1	2,8	6,3	1,2	161,3
34 375	37 154	61 005	109 291	64 559	28,2	0,0	2,8	6,4	0,1	170,1
21 117	25 213	51 569	70 264	42 032	19,9	0,1	5,5	6,5	0,0	167,6
25 746	33 513	78 216	101 571	58 930	18,3	0,0	0,7	6,7	0,2	163,9
32 122	38 093	79 943	115 348	74 990	18,4	0,0	0,9	9,5	0,2	165,0
21 642	24 924	64 916	99 396	55 940	19,5	0,2	1,2	8,5	0,0	166,1
20 667	22 023	54 328	71 424	42 327	34,2	0,0	2,1	5,2	0,0	163,1
20 751	24 890	63 877	71 000	40 258	20,2	0,1	1,0	6,5	0,0	164,7
21 832	25 416	68 169	102 002	56 211	23,2	0,2	0,9	6,3	0,8	166,7
21 615	30 548	62 545	87 436	50 320	19,6	0,0	0,1	4,9	0,0	161,8
25 000	39 114	102 642	111 309	74 242	35,5	0,0	0,8	5,9	0,4	162,1
20 277	23 191	43 750	64 806	41 677	17,3	0,2	0,9	6,2	0,6	166,4
15 238	17 260	28 627	47 033	27 466	18,0	0,2	3,2	7,4	0,0	172,4
13 599	14 727	31 300	53 994	26 125	21,3	0,0	0,2	7,1	0,0	171,2
26 846	30 230	39 113	51 795	36 209	12,0	0,0	1,2	5,6	0,0	163,6
28 070	31 541	100 269	167 339	81 586	48,1	0,0	2,0	3,3	0,0	170,8
32 651	33 770	52 555	73 781	49 015	46,1	0,0	4,5	5,1	0,0	166,5
21 305	23 737	41 844	68 059	39 819	4,1	0,0	0,0	8,9	0,0	160,5
20 752	27 738	36 879	40 915	31 380	6,5	0,2	12,8	7,5	2,4	162,1
14 767	25 215	44 096	75 997	40 174	25,1	0,4	3,7	4,4	1,3	166,7
25 406	26 939	38 411	59 319	35 059	18,0	0,1	2,9	7,0	1,0	163,9
30 715	34 487	46 710	101 120	51 080	23,4	0,1	2,6	4,7	2,9	161,7
23 779	26 641	36 710	43 630	32 463	12,9	0,1	0,1	4,3	0,1	160,5
21 393	24 328	29 567	48 750	38 936	23,9	0,0	2,4	5,0	0,0	162,5
31 742	40 250	47 639	49 842	44 738	9,1	0,1	22,0	7,5	0,6	162,1
26 300	30 915	46 808	60 685	41 387	20,9	0,0	3,9	5,0	0,3	161,1
27 609	35 150	60 000	81 560	50 417	4,2	3,1	17,7	6,0	1,3	190,5
33 697	36 400	56 036	69 328	51 143	9,8	4,5	7,0	5,9	0,0	183,3
18 900	22 999	39 818	61 220	35 206	19,3	0,1	1,2	6,1	0,0	167,5
19 679	23 170	37 836	46 663	30 824	13,0	0,1	2,3	2,9	0,0	165,3
19 607	24 033	37 389	49 905	33 810	25,9	0,0	0,8	6,0	0,0	170,7
15 844	27 710	58 427	77 984	44 898	24,6	0,0	1,6	5,8	0,0	165,9
27 210	28 557	39 399	83 761	41 457	13,2	0,0	7,1	7,7	0,0	163,6
22 312	27 132	41 407	52 448	36 045	21,4	0,1	2,6	4,9	0,0	167,4
14 723	17 356	21 798	29 758	20 405	7,6	0,0	2,6	4,6	0,0	172,6
16 700	18 790	42 336	64 483	38 534	15,3	0,0	0,1	6,5	0,0	165,7
19 800	22 401	47 325	51 947	35 951	3,9	0,0	0,6	6,4	0,0	165,3
20 667	25 000	37 663	42 058	31 031	12,1	0,4	5,1	5,9	0,8	167,0

Výsledky ke dni 8. 6. 2010

### Hrubá měsíční mzda a její složky, diference, placená doba podle podskupin zaměstnání KZAM-R

kraj: Karlovarský

Podskupiny zaměstnání KZAM-R	Počet zaměstnanců přepočtený podle placených měsíců	Medián
		Kč/měs
3113 Elektrotechnici	216	27 774
3114 Elektronici a technici v radiokomunikacích a telekomunikacích	52	30 300
3115 Strojírenští technici	190	26 815
3116 Chemičtí technici	115	34 689
3117 Důlní a hutní technici	267	36 103
3118 Technici v kartografii, kresliči a zeměměřiči	46	23 189
3119 Ostatní techničtí pracovníci jinde neuvedení	492	25 321
3122 Operátoři a obsluha výpočetní techniky	43	25 508
3123 Operátoři průmyslových robotů, nc strojů	92	22 905
3129 Ostatní technici ve výpočetní technice jinde neuvedení	16	26 348
3134 Obsluha lékařských zařízení	37	29 957
3151 Kolaudační technici a technici protipožární ochrany	23	37 269
3152 Bezpečnostní technici a technici pro kontrolu zdravotní nezávadnosti a jakosti	54	25 575
3160 Technici železničního provozu	201	28 935
3211 Technici a laboranti v oblasti biologie a v příbuzných oborech	98	23 618
3212 Technici v agronomii, v lesnictví a v zemědělství	115	28 994
3223 Dietetici a odborníci na výživu	20	18 690
3226 Rehabilitační a fyzioterapeutičtí pracovníci (vč. odborných masérů)	122	21 021
3228 Farmaceutičtí asistenti	44	23 030
3231 Ošetřovatelé, všeobecné zdravotní sestry	912	21 846
3235 Sestry pro intenzivní péči	32	27 471
3411 Zprostředkovatelé finančních transakcí, obchodu s cennými papíry, devizami	32	40 674
3412 Pojišťovací agenti	33	26 281
3415 Obchodní cestující, profesionální poradci v obchodě, obchodní zástupci	112	27 309
3416 Nákupčí	68	22 679
3421 Obchodní agenti	150	28 311
3422 Odbytoví a přepravní agenti	148	23 471
3431 Odborné sekretářky, sekretáři	119	16 493
3433 Pracovníci v oblasti účetnictví, fakturace, rozpočetnictví, kalkulace	427	23 101
3434 Pracovníci v oblasti statistiky a matematiky	11	31 607
3435 Pracovníci v oblasti práce a mezd (kromě účetních)	24	24 737
3436 Referenti osobních oddělení	48	24 134
3439 Ostatní odborní administrativní pracovníci jinde neuvedení	231	22 174
4112 Kancelářští a manipulační pracovníci a obsluha zařízení na zpracování textu	13	14 328
4113 Pracovníci přípravy dat výpočetní techniky	35	15 033
4115 Sekretářky, sekretáři	242	17 546
4121 Nižší účetní	78	18 937
4123 Nižší finanční, daňoví úředníci a úředníci v příbuzných oborech	14	28 984
4131 Úředníci ve skladech	229	17 966
4132 Úředníci ve výrobě (např. výrobní plánovači)	44	22 207
4133 Úředníci v dopravě a v přepravě (dispečeri, kontrolori apod.)	68	23 209
4190 Ostatní nižší úředníci jinde neuvedení	20	21 334
4211 Pokladníci (v bankách, pojišťovnách, spořitelnách, na poště)	96	21 815
4212 Úředníci na přepážkách a směnárnicích	278	19 887

### Hrubá měsíční mzda a její složky, diference, placená doba podle podskupin zaměstnání KZAM-R

kraj: Karlovarský

Diference				Průměr	Vybrané složky hrubé měsíční mzdy					Placená doba
1. decil	1. kvartil	3. kvartil	9. decil		prémie a odměny	příplatky za přesčas	příplatky ostatní	náhrady	odměny za pohotovost	
Kč/měs	Kč/měs	Kč/měs	Kč/měs	Kč/měs	%	%	%	%	%	hod/měs
20 095	23 559	34 423	42 310	29 731	13,4	0,7	2,5	5,1	1,7	<b>165,8</b>
20 421	26 660	32 962	40 015	30 307	17,7	0,8	1,5	4,8	0,9	<b>167,4</b>
17 708	22 625	33 428	39 200	28 306	14,8	1,2	1,6	5,4	0,2	<b>166,8</b>
19 200	27 641	38 477	43 905	33 813	8,5	0,4	14,3	6,9	0,0	<b>163,3</b>
30 478	33 070	39 265	42 526	36 739	8,7	0,1	20,1	7,8	0,5	<b>161,0</b>
18 494	20 274	26 632	42 789	25 582	16,4	0,2	4,0	5,5	0,1	<b>164,1</b>
17 373	20 907	31 394	38 345	27 262	13,5	0,7	5,4	5,1	0,4	<b>167,8</b>
18 679	21 006	36 183	49 050	28 912	9,2	0,1	2,3	4,4	1,4	<b>166,5</b>
18 860	21 112	26 075	27 525	23 347	12,8	1,5	4,2	3,2	0,1	<b>166,6</b>
21 902	24 575	29 519	60 276	33 090	19,6	0,7	1,5	3,9	1,7	<b>167,0</b>
19 318	21 723	33 533	37 004	28 802	2,6	4,1	22,6	5,6	1,1	<b>189,4</b>
29 155	32 098	40 649	41 250	36 124	6,5	1,0	17,0	9,4	4,0	<b>167,2</b>
19 579	22 398	30 132	52 067	29 852	10,5	0,2	2,7	4,9	0,0	<b>166,3</b>
26 110	27 490	31 277	33 925	29 626	3,9	0,9	11,0	7,3	1,9	<b>161,3</b>
16 899	19 990	29 500	32 572	24 543	4,2	3,9	13,3	7,9	0,3	<b>187,8</b>
21 094	23 957	32 525	36 042	27 952	12,4	0,2	2,5	15,5	0,1	<b>166,9</b>
16 043	16 891	22 262	24 018	19 435	6,2	0,3	5,9	6,7	0,0	<b>168,5</b>
16 576	19 205	23 092	24 397	20 851	6,6	0,1	7,1	5,9	0,0	<b>165,9</b>
18 641	20 866	26 496	29 146	23 573	7,8	1,0	6,8	7,0	0,0	<b>178,3</b>
17 154	19 103	24 912	29 730	22 663	7,5	1,1	13,0	6,1	0,4	<b>170,1</b>
20 397	23 292	30 527	33 990	27 427	4,4	2,1	16,8	4,4	0,1	<b>174,9</b>
27 812	29 905	44 863	56 080	39 586	25,4	0,1	0,0	5,1	0,0	<b>171,5</b>
19 085	21 551	33 834	58 306	30 297	11,4	0,0	0,2	5,1	0,0	<b>169,7</b>
16 229	19 579	37 228	44 299	30 058	27,8	0,2	1,9	5,8	0,0	<b>169,8</b>
16 330	19 188	27 543	35 430	24 445	7,0	0,0	8,6	6,8	0,0	<b>164,6</b>
17 401	21 957	36 165	46 489	30 306	17,4	0,1	3,9	5,6	0,0	<b>162,6</b>
15 482	18 210	30 610	38 000	26 366	17,5	0,3	3,3	7,0	0,0	<b>166,2</b>
11 450	13 079	21 600	27 504	18 385	5,7	0,2	5,8	5,4	0,0	<b>167,0</b>
15 043	18 590	27 003	34 723	24 968	12,1	0,1	5,0	6,2	0,0	<b>165,6</b>
15 633	22 396	33 328	36 279	28 734	7,3	0,2	17,2	5,4	0,0	<b>164,3</b>
14 252	17 432	33 529	37 245	25 324	3,9	0,0	12,8	6,0	0,0	<b>167,5</b>
14 495	20 000	27 652	33 735	26 273	13,0	0,0	11,0	7,4	0,0	<b>164,3</b>
15 334	19 104	28 051	34 621	24 361	10,1	0,2	6,4	5,9	0,0	<b>166,4</b>
9 559	11 703	20 312	21 583	15 745	7,5	0,0	2,6	6,0	0,0	<b>167,7</b>
13 664	14 650	15 921	18 070	15 604	6,7	0,0	2,0	6,8	0,0	<b>171,4</b>
14 461	15 904	22 229	28 167	20 084	12,3	0,1	4,7	5,7	0,1	<b>165,4</b>
12 578	15 079	22 750	27 021	19 688	11,8	0,5	4,5	3,6	0,4	<b>171,5</b>
18 521	20 906	31 625	37 680	27 055	21,4	0,0	0,0	5,6	0,0	<b>170,3</b>
13 012	15 085	22 919	28 426	19 548	13,9	0,4	3,3	6,9	0,4	<b>168,2</b>
15 994	18 306	27 556	37 446	24 766	16,1	0,4	1,6	4,3	1,6	<b>168,2</b>
18 884	20 054	26 820	33 000	25 015	8,7	0,4	4,1	5,6	0,7	<b>168,9</b>
11 883	19 607	28 928	31 061	23 278	15,1	0,2	1,4	6,2	0,0	<b>172,5</b>
16 699	19 992	24 000	29 027	22 353	21,7	0,0	4,8	5,7	0,0	<b>168,1</b>
16 681	18 554	22 504	30 066	21 678	12,6	0,0	1,7	6,6	0,0	<b>160,5</b>

Výsledky ke dni 8. 6. 2010

### Hrubá měsíční mzda a její složky, diference, placená doba podle podskupin zaměstnání KZAM-R

kraj: Karlovarský

Podskupiny zaměstnání KZAM-R	Počet zaměstnanců přepočtený podle placených měsíců	Medián
		Kč/měs
4213 Pokladníci v obchodě, společném stravování apod.	405	14 279
4214 Prodavači vstupenek, jízdenek apod.	68	21 582
4215 Bookmakeři, krupiéři a úředníci sázkových kanceláří	208	19 690
4222 Recepční	245	17 203
4224 Informátoři	14	17 004
5112 Vlakvedoucí, vlakové čety, průvodčí (vč. palubních průvodčí)	114	25 947
5121 Pracovníci dohlížející nad obsluhujícím personálem, hospodyně	127	14 445
5122 Kuchaři	384	16 139
5123 Číšníci, servírky	363	15 188
5132 Pečovatelé a pomocní ošetřovatelé v zařízeních sociální péče, v nemocnicích	423	11 912
5141 Kadeřníci a holiči	16	12 876
5142 Kosmetiči, maskéři	25	19 397
5144 Maséři	146	14 379
5149 Ostatní pracovníci zajišťující osobní služby jinde neuvedení	130	12 497
5161 Hasiči, požárníci	74	31 208
5169 Ostatní pracovníci ochrany a ostrahy jinde neuvedení	487	10 465
5211 Prodavači v obchodech	1 129	13 433
6113 Zahradníci a pěstitelé zahradních plodin a sazenic	11	15 511
6141 Dělníci pro pěstění a ošetřování lesa	52	13 934
6142 Dělníci pro těžbu dřeva (kromě obsluhy pojízdných zařízení)	58	19 347
7122 Zedníci, kameníci, omítkáři	135	18 894
7123 Betonáři, dělníci specializovaní na pokládání betonových povrchů	32	12 540
7124 Tesaři a truhláři	25	16 807
7129 Ostatní stavební dělníci hlavní stavební výroby a pracovníci v ostatních oborech	73	19 380
7136 Instalatéři, potrubáři, stavební zámečníci, klempíři	88	20 200
7137 Stavební a provozní elektrikáři	45	25 426
7142 Lakýrníci a pracovníci v příbuzných oborech	12	20 395
7212 Svářeči, řezači plamenem a páječi	76	20 702
7222 Nástrojaři, kovomodeláři, kovodělníci, zámečníci	1 001	24 607
7223 Seřizovači a obsluha obráběcích strojů (kromě automatických a poloautomatických)	137	19 006
7224 Brusiči, leštiči a ostříči nástrojů	143	18 335
7231 Mechanici a opraváři motorových vozidel	105	22 700
7234 Mechanici a opraváři kolejových vozidel	162	24 888
7235 Mechanici a opraváři obráběcích, zemědělských strojů a průmyslového zařízení	162	23 831
7239 Ostatní mechanici a opraváři strojů a zařízení bez elektro jinde neuvedení	48	21 469
7241 Elektromechanici, opraváři a seřizovači různých typů elektrických zařízení	1 144	18 168
7242 Mechanici, opraváři a seřizovači elektrických částí aut, letadel, lodí	27	22 508
7243 Mechanici, seřizovači, opraváři elektronických zařízení	148	26 003
7244 Telefonní a telegrafní mechanici, montéři a opraváři	27	23 336
7246 Montéři a opraváři silnoproudých elektrických vedení	181	28 117
7321 Výrobci hrnčířského, porcelánového zboží, žáruvzdorných výrobků, brus.kotoučů	433	13 228
7322 Dělníci při výrobě skla, skláři vč. brusičů a leštičů	159	17 696
7324 Malíři skla a keramiky a pracovníci v příbuzných oborech (vč. výrobců zrcadel)	175	12 624
7411 Zpracovatelé masa, ryb vč. uzenářů a konzervovačů masa a ryb	48	17 521

### Hrubá měsíční mzda a její složky, diference, placená doba podle podskupin zaměstnání KZAM-R

kraj: Karlovarský

Diference				Průměr	Vybrané složky hrubé měsíční mzdy					Placená doba
1. decil	1. kvartil	3. kvartil	9. decil		prémie a odměny	příplatky za přesčas	příplatky ostatní	náhrady	odměny za pohotovost	
Kč/měs	Kč/měs	Kč/měs	Kč/měs	Kč/měs	%	%	%	%	%	hod/měs
12 369	13 200	15 717	17 456	14 633	6,3	0,2	5,1	7,8	0,0	170,1
16 162	19 911	23 269	24 348	20 981	4,4	0,6	9,6	9,0	0,0	164,9
12 675	14 396	27 191	32 000	21 293	45,8	0,1	7,1	5,2	0,0	168,3
13 600	15 657	19 271	21 230	17 615	15,0	0,1	6,6	7,2	0,0	163,4
13 992	16 259	25 476	47 314	23 328	5,0	0,1	2,3	6,2	0,0	169,4
15 563	23 586	28 332	29 198	24 822	3,3	1,1	13,6	12,0	0,0	164,2
12 136	13 162	20 000	25 553	17 025	13,0	0,1	4,5	7,0	0,0	165,3
11 653	13 651	19 758	26 561	17 944	13,7	0,3	6,4	7,7	0,0	168,2
12 174	13 454	17 633	20 000	15 636	16,3	0,2	8,7	6,8	0,0	166,8
10 185	10 911	13 096	15 738	12 394	1,9	0,7	10,1	6,4	0,0	168,1
10 954	11 517	17 059	20 111	14 760	21,2	0,1	2,6	5,8	0,0	171,3
14 654	17 597	25 010	28 155	21 526	25,9	0,0	1,2	6,4	0,0	168,6
12 250	13 070	15 653	17 178	14 443	13,2	0,0	1,9	7,4	0,0	164,1
11 159	11 693	13 763	15 026	13 143	13,7	0,2	3,0	6,3	0,0	164,3
19 854	27 702	33 396	35 553	30 026	3,8	0,7	22,2	7,2	8,2	165,0
9 021	9 401	12 660	15 403	11 700	9,0	0,6	8,4	4,2	0,0	165,8
11 203	12 162	15 637	18 331	14 343	9,3	0,2	4,4	7,6	0,0	171,6
10 885	11 857	17 559	19 924	15 230	9,3	0,5	1,4	10,3	0,0	174,0
9 045	11 565	15 910	20 151	14 234	16,0	0,5	3,8	19,8	0,0	169,1
14 782	16 817	22 389	27 661	19 966	18,7	0,7	1,3	26,0	0,0	172,3
14 597	16 231	22 031	25 779	19 585	7,3	0,6	3,3	12,5	0,1	172,5
9 793	10 654	19 065	22 779	15 046	9,5	2,5	0,0	11,2	0,0	155,8
11 620	13 179	20 492	22 526	17 113	4,1	0,8	0,5	13,2	0,0	165,7
14 232	16 514	23 206	25 115	19 505	8,0	1,1	1,4	12,0	2,1	172,2
15 594	16 514	22 352	24 327	19 917	14,8	0,5	10,3	8,6	3,1	165,8
14 969	16 895	29 253	37 830	25 621	10,3	0,7	8,4	5,5	2,7	169,0
11 946	14 583	23 679	27 238	19 512	9,9	3,4	7,9	5,9	0,0	171,6
12 091	14 383	27 378	30 904	21 016	7,1	1,5	12,7	8,2	0,8	169,8
15 845	19 945	27 861	30 990	23 983	9,5	1,1	14,1	8,4	1,1	166,7
13 438	15 251	25 360	28 509	20 363	13,4	0,7	9,4	10,4	0,2	164,6
15 056	16 089	21 364	24 984	19 043	23,2	3,7	4,1	7,5	0,0	174,6
16 764	19 667	25 439	30 495	22 891	18,0	0,9	7,6	6,1	0,0	170,4
18 372	20 802	28 109	30 563	24 776	6,1	1,6	11,5	8,9	0,0	166,4
17 984	20 678	26 587	30 528	24 918	19,3	1,8	7,8	4,9	0,2	172,2
16 848	18 879	26 244	32 513	23 283	13,4	1,2	4,1	4,1	0,1	170,0
12 276	14 133	25 510	29 240	19 968	14,6	1,8	10,3	6,5	0,5	165,5
19 585	21 006	24 128	24 853	22 363	5,0	0,3	10,0	9,4	0,0	160,7
18 481	22 322	29 226	33 006	25 754	8,6	0,6	12,9	7,1	2,3	164,9
18 545	22 017	25 161	26 619	23 253	3,7	0,3	11,8	6,4	3,5	161,4
22 550	24 977	32 847	35 010	28 611	12,3	0,5	10,9	5,1	3,8	163,8
9 101	10 635	15 626	18 036	13 497	8,6	1,7	6,2	7,9	0,0	172,8
10 690	12 872	23 456	25 592	18 285	7,7	0,8	7,1	9,3	0,0	168,9
9 615	10 666	16 151	18 971	13 637	7,8	1,0	1,8	8,0	0,0	173,6
13 996	15 417	18 712	21 087	17 561	9,0	0,2	4,4	9,4	0,0	169,8

Výsledky ke dni 8. 6. 2010

### Hrubá měsíční mzda a její složky, diference, placená doba podle podskupin zaměstnání KZAM-R

kraj: Karlovarský

Podskupiny zaměstnání KZAM-R	Počet zaměstnanců přepočtený podle placených měsíců	Medián
		Kč/měs
7412 Zpracovatelé pekárenských a cukrářských výrobků	103	13 152
7419 Ostatní zpracovatelé - výrobci potravinářských výrobků jinde neuvedení	49	13 354
8111 Obsluha důlního zařízení a razících štítů	416	27 346
8112 Obsluha zařízení pro úpravu rudných a nerudných surovin	289	23 598
8131 Obsluha pecí na výrobu skla a keramiky	73	25 310
8139 Obsluha ostatních zařízení na výrobu skla a keramiky	14	18 358
8141 Obsluha pily a jiného zařízení na zpracování dřeva	16	17 311
8155 Obsluha zařízení na zpracování ropy a zemního plynu	208	27 804
8159 Obsluha ostatních zařízení při chemické výrobě jinde neuvedená	219	22 783
8161 Obsluha zařízení při výrobě a rozvodu elektřiny	180	28 314
8162 Obsluha parních turbín, ohřivačů a motorů	45	31 225
8163 Obsluha zařízení při úpravě, čištění a rozvodu vody	165	20 709
8171 Obsluha automatických nebo poloautomatických montážních linek	108	15 475
8180 Obsluha strojů a zařízení pro práce na železničním svršku	64	25 719
8211 Obsluha automatických nebo poloautomatických obráběcích strojů (kromě 722)	85	18 748
8232 Obsluha strojů na výrobu plastových výrobků (vč. laminování)	129	20 839
8240 Obsluha automatických nebo poloautomatických dřevoobráběcích strojů	77	21 878
8261 Obsluha strojů na úpravu vláken, dopřádání a navíjení příze	134	15 779
8264 Obsluha strojů na bělení, barvení, čištění, praní, žehlení textilu	173	12 410
8274 Obsluha strojů na zpracování mouky, výrobu pečiva, čokolády a cukrovinek	98	18 007
8281 Montážní dělníci montující mechanická zařízení (stroje, vozidla)	431	18 396
8290 Obsluha jiných stacionárních zařízení a ostatní montážní dělníci	87	20 707
8311 Strojvedoucí	377	28 698
8313 Dělníci zabezpečující sestavování vlaků (brzdaři, výhybkáři)	191	23 335
8321 Řidiči osobních a malých dodávkových automobilů, taxikáři	88	18 354
8323 Řidiči autobusů, trolejbusů a tramvají	312	19 813
8324 Řidiči nákladních automobilů a tahačů	511	20 145
8326 Řidiči speciálních vozidel	95	23 799
8331 Obsluha zemědělských a lesních strojů	71	17 937
8332 Obsluha zemních a příbuzných strojů	326	24 928
8333 Obsluha jeřábů, zdvihacích a podobných manipulačních zařízení	33	16 547
8334 Obsluha vysokozdvížných a ostatních motorových vozíků	279	20 201
9132 Pomocníci a uklízeči v kancelářích, hotelích, nemocnicích a jiných zařízeních	726	11 268
9133 Ruční pradláči a žehlíři (kromě obsluhy strojů)	22	12 002
9141 Domovníci, správci domu	54	15 654
9151 Poslíčci, nosiči zavazadel a doručovatelé	26	14 119
9152 Vrátní, hlídači, uváděči a šatnářky	99	10 955
9161 Sběrači odpadků, popeláři	144	10 046
9162 Metaři, čističi záchodků, žump, kanálů a podobných zařízení	22	17 179
9312 Pomocníci a nekvalifikovaní dělníci na stavbách a údržbě silnic, přehrad	39	17 973
9321 Pomocníci a nekvalifikovaní montážní a manipulační dělníci	466	15 822
9322 Ruční baliči a pytlouvači	35	10 614
9323 Dělníci nádvorní skupiny (pomocní montéři)	54	18 709
9333 Vazači a nosiči břemen, přístavní dělníci (dokaři)	16	15 174



### Hrubá měsíční mzda a její složky, diference, placená doba podle podskupin zaměstnání KZAM-R

kraj: Karlovarský

Diference				Průměr	Vybrané složky hrubé měsíční mzdy					Placená doba
1. decil	1. kvartil	3. kvartil	9. decil		prémie a odměny	příplatky za přesčas	příplatky ostatní	náhrady	odměny za pohotovost	
Kč/měs	Kč/měs	Kč/měs	Kč/měs	Kč/měs	%	%	%	%	%	hod/měs
11 156	12 030	15 275	17 387	14 027	13,3	1,2	4,6	6,4	0,0	174,8
11 710	12 282	14 320	15 329	13 379	14,6	2,0	4,2	4,6	0,0	178,7
22 050	24 392	31 439	34 415	27 962	7,7	1,4	22,5	7,9	0,2	167,9
17 924	20 677	27 171	30 870	24 235	13,6	1,4	16,8	8,4	0,1	167,7
17 240	21 056	26 554	27 238	23 530	2,1	0,6	12,4	11,5	0,0	165,7
16 771	17 543	19 027	19 374	18 570	5,8	0,8	0,6	5,3	0,0	167,2
9 045	16 422	18 687	19 632	16 564	33,3	1,0	1,5	9,1	0,0	172,9
22 396	24 367	30 102	32 507	27 271	10,5	0,1	23,0	7,6	0,0	160,9
18 381	20 459	24 973	27 442	22 833	4,6	0,8	17,2	8,5	0,1	163,9
24 010	26 452	31 370	33 530	28 910	8,7	0,4	20,6	7,1	0,0	162,2
15 835	18 262	37 427	38 541	27 676	7,5	1,0	18,6	6,9	0,1	169,7
17 600	19 128	24 918	30 831	22 855	15,1	0,5	13,4	5,9	0,4	163,8
12 418	13 329	19 460	21 353	16 273	19,2	3,6	4,6	4,5	0,0	172,3
21 974	23 795	28 623	32 198	26 592	4,9	1,6	12,5	10,5	6,1	168,1
13 958	16 204	21 675	24 422	19 204	12,8	1,4	4,1	8,3	0,0	166,9
16 692	18 370	25 025	29 335	21 766	11,7	2,8	5,5	7,2	0,0	169,3
13 157	18 121	24 793	27 816	21 190	24,8	0,7	3,8	10,1	0,0	164,4
12 390	14 069	20 195	21 241	16 620	15,8	1,1	8,2	3,9	0,0	167,9
10 197	11 012	14 694	21 847	13 868	14,0	1,4	2,4	6,9	0,0	166,3
11 999	14 682	21 512	23 991	18 063	15,3	2,7	6,6	5,1	0,0	173,0
12 320	15 057	21 595	24 628	18 577	13,3	1,6	3,1	2,7	0,0	171,4
13 015	15 245	24 924	28 719	20 269	10,8	0,2	6,5	5,3	0,0	163,6
24 732	26 683	30 481	32 617	28 764	3,5	0,8	17,7	9,7	0,3	162,2
20 630	21 895	24 824	25 950	23 452	3,6	0,8	14,1	8,9	0,0	160,4
14 284	15 567	20 859	25 639	18 726	13,7	2,0	10,3	5,8	1,3	181,7
16 469	17 818	21 169	22 775	19 680	5,7	3,7	6,2	7,5	4,6	196,5
13 873	17 009	23 164	26 962	20 551	14,8	1,5	10,4	7,5	1,8	177,3
16 159	20 336	27 635	31 200	23 801	18,8	2,7	5,9	7,6	5,1	180,1
9 045	10 194	22 919	24 585	17 481	13,9	1,0	8,4	10,4	0,1	171,2
18 201	21 653	28 214	31 270	24 770	8,4	1,5	16,2	9,7	1,1	169,0
14 463	15 594	21 025	24 035	17 771	16,6	3,1	3,9	5,5	0,0	173,1
14 268	17 722	22 069	25 187	19 984	17,2	1,8	4,4	5,4	0,5	172,1
9 401	10 159	12 632	14 209	11 664	11,3	0,3	4,8	8,1	0,0	167,8
11 167	11 488	13 222	13 474	12 419	7,0	0,0	5,6	3,5	0,0	169,8
10 604	13 789	18 983	23 176	16 350	15,3	0,1	7,0	6,6	2,6	165,1
11 168	12 369	14 582	15 969	14 112	11,4	0,2	5,9	8,0	0,0	164,2
9 117	9 953	12 720	14 558	11 501	9,8	0,9	9,5	5,7	0,0	165,6
8 523	9 217	11 029	14 367	10 814	17,9	0,7	0,8	6,7	0,9	166,1
15 378	16 490	20 916	23 170	18 576	19,8	0,0	11,7	12,4	0,0	160,3
13 241	15 942	19 592	21 798	17 736	10,4	0,1	11,2	17,3	0,0	166,1
10 643	13 386	17 741	20 530	15 829	13,6	1,4	12,6	9,0	0,4	173,2
8 258	9 747	12 711	12 808	11 186	11,1	0,8	2,4	7,8	0,0	172,7
11 023	15 923	20 680	21 749	18 635	12,6	0,5	3,3	8,3	0,0	169,4
11 491	14 707	16 003	16 640	14 910	16,3	3,0	1,7	10,8	2,6	182,3

**1. čtvrtletí 2010****RSCP - podnikatelská sféra**

Výsledky ke dni 8. 6. 2010

**Hrubá měsíční mzda a její složky, diference, placená doba  
podle podskupin zaměstnání KZAM-R**kraj: **Karlovarský**

Podskupiny zaměstnání KZAM-R	Počet zaměstnanců přepočtený podle placených měsíců	Medián
		Kč/měs

**9339 Pomocní a nekvalifikovaní pracovníci v dopravě, ve skladech, v telekomunikacích****279****15 567**

Hrubá měsíční mzda a její složky, diference, placená doba  
podle podskupin zaměstnání KZAM-R

kraj: Karlovarský

Diference				Průměr	Vybrané složky hrubé měsíční mzdy					Placená doba
					prémie a odměny	příplatky za přesčas	příplatky ostatní	náhrady	odměny za pohotovost	
1. decil	1. kvartil	3. kvartil	9. decil							
Kč/měs	Kč/měs	Kč/měs	Kč/měs	Kč/měs	%	%	%	%	%	hod/měs
10 923	13 116	19 853	23 611	16 569	7,0	0,6	7,4	8,2	1,7	<b>167,5</b>

Výsledky ke dni 8. 6. 2010

**Průměrná měsíční odpracovaná a neodpracovaná doba zaměstnanců  
podle podskupin zaměstnání KZAM-R**

kraj: **Karlovarský**

Podskupiny zaměstnání KZAM-R	Počet zaměstnanců přečtený podle eviden. měsíců	Odpracovaná doba		Neodpracovaná doba		
		celkem	z toho přesčas	celkem	z toho	
					nemoc	dovolená
		hod/měs	hod/měs	hod/měs	hod/měs	hod/měs
1210 Ředitelé a prezidenti velkých organizací, podniků	54	<b>153,8</b>	0,0	10,4	0,0	8,5
1221 Ved. pracovníci v zemědělství, lesnictví, rybář. a mysliv.	17	<b>155,7</b>	0,0	8,8	0,0	7,0
1222 Vedoucí pracovníci v průmyslu (ve výrobě)	159	<b>155,8</b>	2,6	10,6	0,5	7,6
1223 Vedoucí pracovníci ve stavebnictví a zeměměřičtví	41	<b>155,4</b>	0,0	14,7	2,8	11,1
1224 Vedoucí pracovníci ve velkoobchodě a v maloobchodě	277	<b>153,3</b>	1,6	17,7	1,8	14,2
1225 Vedoucí pracovníci v restauracích a hotelích	25	<b>151,7</b>	0,0	18,0	1,5	12,9
1226 Ved. pracovníci v dopr., skladování, telekom. a na pošt. úř.	126	<b>148,7</b>	0,6	12,6	0,6	9,7
1227 Ved. prac. v organ.zaměřených na poskytování obch.služ.	57	<b>155,7</b>	0,0	14,4	0,8	9,6
1229 Ved. pracovních dílčích celků jinde neuved. (kult.,zdrav.)	88	<b>155,8</b>	0,9	11,8	1,1	9,4
1231 Vedoucí pracovníci finančních a hospodářských útvarů	111	<b>152,4</b>	0,2	11,5	1,6	7,3
1232 Ved. prac. personálních útvarů a útvarů průmysl. vztahů	23	<b>149,7</b>	0,0	15,2	0,8	12,5
1233 Vedoucí pracovníci odbytových útvarů (vč. průzkumu trhu)	72	<b>151,3</b>	2,2	14,8	2,1	10,2
1234 Ved. prac. reklamních útvarů a útvarů pro styk s veřejností	11	<b>153,6</b>	0,2	9,5	0,0	8,8
1235 Vedoucí pracovníci zásobovacích útvarů	17	<b>152,6</b>	0,7	12,1	0,0	10,1
1236 Vedoucí pracovníci výpočetních útvarů	12	<b>154,4</b>	1,7	12,2	1,8	7,8
1237 Vedoucí pracovníci výzkumných a vývojových útvarů	19	<b>152,3</b>	0,1	9,5	0,5	6,0
1239 Vedoucí pracovníci ostatních útvarů jinde neuvedení	76	<b>148,3</b>	0,0	13,8	1,2	9,3
1312 Vedoucí, ředitelé v průmyslu (ve výrobě)	58	<b>155,4</b>	1,6	11,0	1,7	7,8
1314 Vedoucí, ředitelé ve velkoobchodu a maloobchodu	110	<b>157,7</b>	2,4	14,7	1,8	11,1
1315 Vedoucí, ředitelé v restauracích a hotelích	11	<b>156,1</b>	0,5	15,1	0,0	13,1
1316 Vedoucí v dopravě, sklad., telekomun. a na pošt. úřadech	39	<b>152,6</b>	0,2	10,9	0,7	7,6
1317 Ved., ředitelé v podnicích poskytujících obchodní služby	29	<b>155,9</b>	0,1	14,9	3,7	7,6
1319 Vedoucí, ředitelé malých organizací ostatní (kult.,zdrav.)	31	<b>156,0</b>	0,0	10,5	0,0	9,2
2113 Chemici	23	<b>144,7</b>	0,0	15,7	1,0	9,7
2132 Programátoři	33	<b>148,3</b>	0,8	13,7	2,3	7,5
2139 Ostatní odborníci zabývající se výp. tech. jinde neuvedení	40	<b>155,6</b>	2,7	11,0	0,7	7,5
2142 Projektanti staveb a areálů, stavební inženýři	47	<b>149,6</b>	0,4	14,3	2,4	9,3
2143 Projektanti elektrotechnických zařízení, elektroinženýři	41	<b>151,2</b>	1,1	10,5	1,9	7,8
2145 Projektanti a konstruktéři strojních zařiz., strojní inženýři	121	<b>151,7</b>	0,3	8,8	1,9	5,5
2146 Chemičtí inženýři, technologové	13	<b>151,9</b>	0,0	10,6	0,0	6,3
2147 Důlní a hutní inženýři, technologové, metalurgové	20	<b>149,6</b>	0,4	12,5	0,0	10,6
2149 Ostatní architekti, projektanti, konstrukt.a techn.inženýři	42	<b>149,7</b>	0,1	11,3	2,9	6,7
2221 Lékaři, ordináři (kromě zubních lékařů)	335	<b>177,4</b>	18,1	12,9	1,4	10,4
2224 Farmaceuti, magistři v lékárně, lékárníci	23	<b>168,5</b>	12,3	14,5	3,5	10,0
2411 Odborní pracov. na úseku účetnictví, financí, daní, apod.	64	<b>152,4</b>	0,6	15,0	3,1	8,3
2412 Odbor. pracovníci na úseku zaměstnaneckých, pers. věcí	24	<b>159,1</b>	0,3	6,3	0,0	5,1
2413 Odborní pracovníci v bankovníctví a pojišťovnictví	290	<b>154,8</b>	0,3	16,0	2,6	9,5
2419 Ostatní odborní pracovníci v oblasti podnikání	46	<b>155,0</b>	0,0	10,9	0,8	7,3
2421 Právníci, právní poradci (mimo advokacie a soudnictví)	12	<b>151,3</b>	0,0	12,2	0,0	9,7
2441 Ekonomové - vědecktí pracovníci, specialisté, experti	35	<b>150,5</b>	0,4	16,7	6,4	6,4
2451 Spisovatelé, autoři, kritikové, novináři, redaktoři	19	<b>156,8</b>	0,0	15,9	5,3	6,7
2470 Odborní administrativní pracovníci jinde neuvedení	36	<b>151,3</b>	0,4	14,4	2,5	10,1
3111 Technici ve fyzikálních a příbuzných oborech	12	<b>153,5</b>	0,0	11,8	0,0	7,3
3112 Stavební technici	170	<b>154,8</b>	1,4	12,2	1,8	8,1

Výsledky ke dni 8. 6. 2010

**Průměrná měsíční odpracovaná a neodpracovaná doba zaměstnanců  
podle podskupin zaměstnání KZAM-R**

kraj: Karlovarský

Podskupiny zaměstnání KZAM-R	Počet zaměstnanců přečtený podle eviden. měsíců	Odpracovaná doba		Neodpracovaná doba		
		celkem	z toho přesčas	celkem	z toho	
					nemoc	dovolená
		hod/měs	hod/měs	hod/měs	hod/měs	hod/měs
3113 Elektrotechnici	220	153,9	3,7	11,8	2,7	6,5
3114 Elektronici a technici v radiokomunikacích a telekomunik.	52	157,2	6,7	10,1	1,1	8,3
3115 Strojírenští technici	192	155,7	5,5	11,0	1,6	6,2
3116 Chemičtí technici	117	149,6	2,3	13,6	1,8	7,4
3117 Důlní a hutní technici	268	148,8	0,6	12,2	0,5	9,1
3118 Technici v kartografii, kresliči a zeměměřiči	47	151,7	0,9	12,4	2,0	5,7
3119 Ostatní techničtí pracovníci jinde neuvedení	499	156,5	4,3	11,2	1,7	5,7
3122 Operátoři a obsluha výpočetní techniky	44	154,2	1,0	12,3	3,3	6,8
3123 Operátoři průmyslových robotů, nc strojů	93	158,9	6,6	7,6	2,3	3,9
3129 Ostatní technici ve výpočetní technice jinde neuvedení	16	158,2	2,2	8,8	0,3	6,9
3134 Obsluha lékařských zařízení	37	177,0	20,9	12,3	0,6	10,5
3151 Kolaudační technici a technici protipožární ochrany	23	151,5	4,9	15,7	0,0	11,4
3152 Bezpečnostní tech.a tech. pro kontrolu zdravotní nezávad.	55	155,9	1,3	10,4	0,4	7,0
3160 Technici železničního provozu	202	148,8	4,1	12,5	0,9	6,0
3211 Technici a laboranti v oblasti biologie a v příbuz. oborech	100	170,1	16,2	17,5	2,9	13,1
3212 Technici v agronomii, v lesnictví a v zemědělství	117	155,5	0,7	11,3	1,6	7,0
3223 Dietetici a odborníci na výživu	21	149,4	1,4	19,0	8,4	9,8
3226 Rehabilitační a fyzioterapeutičtí pracovníci	127	148,3	0,5	17,6	6,1	8,7
3228 Farmaceutičtí asistenti	45	160,8	7,1	17,5	4,6	11,5
3231 Ošetřovatelé, všeobecné zdravotní sestry	925	157,3	5,9	12,8	2,3	9,4
3235 Sestry pro intenzivní péči	33	162,4	10,1	12,3	4,4	7,0
3411 Zprostředkovatelé finanč. transakcí, obchodu s cen. papíry	32	156,4	0,0	15,1	1,4	9,1
3412 Pojišťovací agenti	34	152,1	0,0	17,6	5,3	7,9
3415 Obchodní cestující, prof. poradci v obchodě, obch.zástupci	114	154,2	1,3	15,6	2,9	8,9
3416 Nákupčí	69	149,9	0,2	14,7	3,6	7,3
3421 Obchodní agenti	154	149,5	0,4	13,0	2,3	7,9
3422 Odbytoví a přepravní agenti	150	153,2	1,4	13,0	1,2	9,0
3431 Odborné sekretářky, sekretáři	123	153,3	0,8	13,6	4,6	7,2
3433 Prac. v oblasti účetnictví,fakturace,rozpočet., kalkulace	435	152,4	0,4	13,2	2,4	7,4
3434 Pracovníci v oblasti statistiky a matematiky	12	149,0	1,8	15,3	6,3	4,6
3435 Pracovníci v oblasti práce a mezd (kromě účetních)	24	156,3	0,3	11,1	0,0	5,5
3436 Referenti osobních oddělení	49	150,2	0,1	14,1	2,2	6,9
3439 Ostatní odborní administrativní pracovníci jinde neuvedení	235	152,9	0,8	13,5	2,1	8,1
4112 Kancelářští pracovníci a obsluha zaříz. na zpracování textu	13	149,3	0,0	18,5	7,8	8,5
4113 Pracovníci přípravy dat výpočetní techniky	36	154,7	0,3	16,7	5,7	10,1
4115 Sekretářky, sekretáři	246	151,6	0,8	13,7	2,7	8,1
4121 Nižší účetní	80	159,4	2,7	11,9	3,2	5,9
4123 Nižší finanční, daňoví úředníci a úředníci v příb. oborech	14	152,6	0,0	17,7	3,7	7,8
4131 Úředníci ve skladech	234	152,9	2,6	15,2	3,3	10,0
4132 Úředníci ve výrobě (např. výrobní plánovači)	45	156,5	2,6	11,7	3,5	6,1
4133 Úředníci v dopravě a v přepravě (dispečeri, kontr. apod.)	70	155,9	2,6	13,0	2,8	6,7
4190 Ostatní nižší úředníci jinde neuvedení	22	150,2	2,2	21,7	10,0	11,0
4211 Pokladníci (v bankách, pojišťov., spořitelnách, na poště)	97	155,0	0,2	13,1	1,2	8,8
4212 Úředníci na přepážkách a směnárnicích	286	143,5	0,2	17,0	4,4	9,4

Výsledky ke dni 8. 6. 2010

**Průměrná měsíční odpracovaná a neodpracovaná doba zaměstnanců  
podle podskupin zaměstnání KZAM-R**

kraj: Karlovarský

Podskupiny zaměstnání KZAM-R	Počet zaměstnanců přečtený podle eviden. měsíců	Odpracovaná doba		Neodpracovaná doba		
		celkem	z toho přesčas	celkem	z toho	
					nemoc	dovolená
		hod/měs	hod/měs	hod/měs	hod/měs	hod/měs
4213 Pokladníci v obchodě, společném stravování apod.	423	150,3	0,8	19,7	6,8	12,1
4214 Prodavači vstupenek, jízdenek apod.	69	147,2	3,4	17,6	3,0	10,6
4215 Bookmakeři, krupiéři a úředníci sázkových kancelář	210	157,6	0,5	10,8	1,5	8,9
4222 Recepční	249	148,7	0,9	14,7	2,4	10,7
4224 Informátoři	15	150,7	0,8	18,4	8,1	10,2
5112 Vlakvedoucí, vlakové čety, průvodčí (vč.palub. průvodčí)	117	141,8	6,6	22,2	4,0	14,4
5121 Pracovníci dohlížející nad obsluh. personálem, hospodyně	130	150,4	0,3	15,0	3,3	10,5
5122 Kuchaři	391	152,0	1,8	16,3	3,0	11,8
5123 Číšníci, servírky	379	148,5	1,5	18,2	6,7	10,0
5132 Pečovatelé a pomoc. ošetřovat. v zařiz.soc. péče, v nemoc.	435	152,6	3,5	15,4	4,8	9,8
5141 Kadeřníci a holiči	17	152,6	0,6	18,7	8,6	8,0
5142 Kosmetiči, maskéři	26	154,4	0,0	14,2	0,0	10,8
5144 Maséři	152	144,6	0,2	19,5	6,3	10,2
5149 Ostatní pracovníci zajišťující osobní služby jinde neuved.	135	147,5	0,6	16,8	5,0	9,2
5161 Hasiči, požárníci	75	151,4	3,5	13,5	2,2	10,8
5169 Ostatní pracovníci ochrany a ostrahy jinde neuvedení	494	157,5	1,5	8,4	2,1	6,0
5211 Prodavači v obchodech	1 166	153,6	1,7	17,9	4,9	11,3
6113 Zahradníci a pěstitelé zahradních plodin a sazenic	12	146,9	2,9	26,7	10,0	12,7
6141 Dělníci pro pěstění a ošetřování lesa	56	133,8	2,6	35,3	8,4	18,8
6142 Dělníci pro těžbu dřeva (kromě obsluhy pojezdných zařiz.)	62	138,6	4,9	33,6	10,7	17,4
7122 Zedníci, kameníci, omítkáři	140	146,5	4,5	25,8	6,3	13,0
7123 Betonáři, děl.specializovaní na pokládání beton. povrchů	36	125,1	10,6	29,6	12,2	12,6
7124 Tesaři a truhláři	27	141,1	5,5	24,2	8,7	11,4
7129 Ostatní stavební děl. stav. výroby a prac. v ost. oborech	75	148,4	4,6	23,7	4,8	7,8
7136 Instalatéři, potrubáři, stavební zámečníci, klempíři	90	146,2	2,7	19,6	3,8	11,8
7137 Stavební a provozní elektrikáři	46	156,4	4,4	12,6	1,4	7,9
7142 Lakýrníci a pracovníci v příbuzných oborech	13	158,2	9,2	13,5	4,3	5,5
7212 Svářeči, řezači plamenem a páječi	79	150,1	5,3	19,4	5,1	6,2
7222 Nástrojaři, kovomodeláři, kovodělníci, zámečníci	1 021	150,1	5,8	16,5	2,9	8,0
7223 Seřizovači a obsluha obráběcích strojů	141	137,6	3,9	26,8	4,6	5,4
7224 Brusiči, leštiči a ostříči nástrojů	148	157,9	9,6	16,4	4,2	7,6
7231 Mechanici a opraváři motorových vozidel	109	154,2	4,7	15,9	6,1	7,1
7234 Mechanici a opraváři kolejových vozidel	166	148,4	7,6	17,8	4,1	9,6
7235 Mechanici obráběcích, zemědělských strojů a prům. zařiz.	165	160,5	10,5	11,6	2,7	5,8
7239 Ostatní mechanici a opraváři strojů a zařízení bez elektro	49	160,3	7,1	9,6	1,6	3,5
7241 Elektromech.a seřizovači různých typů elektrických zařiz.	1 174	151,5	4,5	13,8	3,7	7,0
7242 Mechanici, opraváři a seřizovači elektr. částí aut, letadel	28	146,0	1,2	14,7	1,2	9,6
7243 Mechanici, seřizovači, opraváři elektronických zařízení	149	153,4	3,2	11,5	1,0	7,2
7244 Telefonní a telegrafní mechanici, montéři a opraváři	28	147,3	1,4	14,1	3,6	7,3
7246 Montéři a opraváři silnoproudých elektrických vedení	184	152,3	3,2	11,4	2,5	7,0
7321 Výrobci hrnčířského, porcelán. zboží, žáruvzdor. výrobků	454	150,5	8,4	21,9	4,8	6,1
7322 Dělníci při výrobě skla, skláři vč. brusičů a leštičů	164	149,4	5,1	19,4	4,3	10,2
7324 Malíři skla a keramiky a pracovníci v příbuzných oborech	183	153,2	5,6	20,2	5,4	4,7
7411 Zpracovatelé masa, ryb vč. uzenářů a konzerv. masa a ryb	49	152,6	0,6	17,2	2,4	14,2

Výsledky ke dni 8. 6. 2010

**Průměrná měsíční odpracovaná a neodpracovaná doba zaměstnanců  
podle podskupin zaměstnání KZAM-R**

kraj: **Karlovarský**

Podskupiny zaměstnání KZAM-R	Počet zaměstnanců přečtený podle eviden. měsíců	Odpracovaná doba		Neodpracovaná doba		
		celkem	z toho přesčas	celkem	z toho	
					nemoc	dovolená
		hod/měs	hod/měs	hod/měs	hod/měs	hod/měs
7412 Zpracovatelé pekárenských a cukrářských výrobků	106	<b>159,8</b>	8,2	14,7	3,6	9,8
7419 Ostatní zpracovatelé - výrobci potravinářských výrobků	49	<b>170,0</b>	14,5	8,6	0,7	7,6
8111 Obsluha důlního zařízení a razících štítů	429	<b>151,4</b>	7,2	16,3	5,1	9,6
8112 Obsluha zařízení pro úpravu rudných a nerudných surovin	297	<b>150,5</b>	6,3	17,0	4,6	9,9
8131 Obsluha pecí na výrobu skla a keramiky	75	<b>143,8</b>	4,1	21,8	3,5	10,6
8139 Obsluha ostatních zařízení na výrobu skla a keramiky	14	<b>158,2</b>	3,9	9,0	0,7	6,8
8141 Obsluha pily a jiného zařízení na zpracování dřeva	18	<b>145,6</b>	2,6	27,1	16,1	7,0
8155 Obsluha zařízení na zpracování ropy a zemního plynu	212	<b>147,5</b>	0,5	13,4	2,9	9,2
8159 Obsluha ostat. zařízení při chemické výrobě jinde neuved.	224	<b>147,8</b>	3,7	16,0	3,7	9,4
8161 Obsluha zařízení při výrobě a rozvodu elektřiny	184	<b>149,7</b>	1,6	12,5	2,8	8,4
8162 Obsluha parních turbín, ohřivačů a motorů	46	<b>158,2</b>	7,6	11,5	2,1	8,7
8163 Obsluha zařízení při úpravě, čištění a rozvodu vody	168	<b>150,2</b>	2,3	13,6	2,4	7,9
8171 Obsluha automatických nebo poloaut. montážních linek	111	<b>159,7</b>	10,4	12,2	4,1	6,5
8180 Obsluha strojů a zařízení pro práce na železničním svršku	66	<b>145,0</b>	7,3	22,8	5,4	8,5
8211 Obsluha automat. nebo poloaut. obráb.strojů (kromě 722)	87	<b>145,2</b>	5,1	21,7	3,0	4,9
8232 Obsluha strojů na výrobu plast. výrobků (vč. laminování)	132	<b>157,4</b>	12,2	11,5	4,0	7,0
8240 Obsluha automat. nebo poloautom. dřevobráběcích strojů	81	<b>142,4</b>	4,1	21,8	5,1	10,8
8261 Obsluha strojů na úpravu vláken, dopřádání a navj. příze	140	<b>154,4</b>	7,6	13,2	6,5	4,7
8264 Obsluha strojů na bělení, barvení, čištění, praní, žehlení	181	<b>150,0</b>	7,1	15,9	5,9	6,5
8274 Obsluha strojů na zpracování mouky, výrobu pečiva	104	<b>155,1</b>	11,9	17,2	8,1	6,5
8281 Montážní dělníci montující mechanická zařízení (stroje)	451	<b>158,9</b>	10,3	12,1	6,0	2,1
8290 Obsluha jin.stacionárních zařízení a ost. montážní dělníci	88	<b>151,1</b>	2,5	12,5	3,3	6,3
8311 Strojvedoucí	383	<b>144,8</b>	4,3	17,5	2,4	11,1
8313 Dělníci zabezpeč. sestavování vlaků (brzdaři, výhybkáři)	194	<b>143,9</b>	4,1	16,4	2,3	9,2
8321 Řidiči osobních a malých dodávkov. automobilů, taxikáři	90	<b>167,5</b>	13,6	13,8	3,2	8,9
8323 Řidiči autobusů, trolejbusů a tramvajů	320	<b>176,4</b>	25,2	19,4	4,6	12,9
8324 Řidiči nákladních automobilů a tahačů	521	<b>161,6</b>	9,8	15,4	3,0	8,9
8326 Řidiči speciálních vozidel	96	<b>165,7</b>	14,8	14,3	1,7	9,9
8331 Obsluha zemědělských a lesních strojů	72	<b>155,5</b>	4,4	15,7	3,0	10,3
8332 Obsluha zemních a příbuzných strojů	336	<b>149,8</b>	7,0	19,0	5,0	10,1
8333 Obsluha jeřábů, zdvihacích a podob. manipulačních zařiz.	33	<b>161,5</b>	12,3	11,3	1,2	7,5
8334 Obsluha vysokozdvíhových a ostatních motorových vozíků	283	<b>160,1</b>	8,7	11,9	2,1	7,3
9132 Pomocníci a uklízeči v kancelář., hotel., nemocnicích ap.	750	<b>148,4</b>	2,5	19,4	5,0	12,0
9133 Ruční praláci a žehlíři (kromě obsluhy strojů)	24	<b>149,5</b>	0,0	20,2	10,9	5,3
9141 Domovníci, správci domu	54	<b>153,6</b>	0,2	11,5	0,0	10,1
9151 Poslíčci, nosiči zavazadel a doručovatelé	27	<b>147,7</b>	1,4	16,4	1,7	12,5
9152 Vrátní, hlídači, uváděči a šatnářky	100	<b>154,5</b>	2,8	11,1	1,3	7,9
9161 Sběrači odpadků, popeláři	149	<b>151,1</b>	2,7	15,0	4,7	9,2
9162 Metaři, čističi záchodků, žump, kanálů a podob. zařízení	23	<b>134,4</b>	0,2	25,9	5,9	16,6
9312 Pomocní a nekvalifik. dělníci na stavbách a údržbě silnic	41	<b>135,5</b>	0,2	30,7	7,8	16,7
9321 Pomocní a nekvalifikovaní montážní a manipulační dělníci	484	<b>150,6</b>	9,3	22,3	5,5	7,4
9322 Ruční balíči a pytlotači	36	<b>155,5</b>	4,1	17,0	3,9	3,8
9323 Dělníci nádvorní skupiny (pomocní montéři)	54	<b>150,5</b>	3,3	18,9	2,3	13,0
9333 Vazači a nosiči břemen, přístavní dělníci (dokaři)	17	<b>156,3</b>	17,7	25,4	6,1	15,5

Výsledky ke dni 8. 6. 2010

**Průměrná měsíční odpracovaná a neodpracovaná doba zaměstnanců  
podle podskupin zaměstnání KZAM-R**

kraj: Karlovarský

Podskupiny zaměstnání KZAM-R	Počet zaměstnanců přepočtený podle eviden. měsíců	Odpracovaná doba		Neodpracovaná doba		
		celkem	z toho přesčas	celkem	z toho	
					nemoc	dovolená
		hod/měs	hod/měs	hod/měs	hod/měs	hod/měs
9339 Pomocní a nekvalif. prac. v dopr., ve skladech, v telekom.	287	<b>149,3</b>	2,5	18,2	4,6	10,2





# Dodatek

Technický popis šetření



## Dodatek – Technický popis šetření

Technický popis šetření přibližuje metodické postupy používané při zpracování podnikatelské sféry Regionální statistiky ceny práce (RSCP-PS). Popis je rozdělen do pěti kapitol: metoda výběru ekonomických subjektů, vstupní údaje, nejdůležitější sledované veličiny, dopočtové metody a definice vybraných pojmů.

### 1. Metoda výběru ekonomických subjektů

Kapitola popisuje základní soubor šetření, strukturu výběrového souboru a postup při výběru ekonomických subjektů (ES).

#### 1.1. Základní soubor

Základním souborem RSCP-PS jsou aktivní ekonomické subjekty z registru ekonomických subjektů Českého statistického úřadu (ČSÚ), které mají 10 a více zaměstnanců a přísluší do podnikatelské sféry a do institucionálních sektorů nefinančních podniků, finančních institucí nebo vládních institucí. Ekonomické subjekty, které přísluší do podnikatelské sféry, odměňují zaměstnance mzdou podle § 109, odst. 2 zákona č. 262/2006 Sb., zákoníku práce, ve znění pozdějších předpisů. Způsob odměňování se zjišťuje pomocí registru „Automatizovaného rozpočtového informačního systému“ (ARIS), který je spravován Ministerstvem financí. Registr ekonomických subjektů (RES) je detailně popsán na internetových stránkách ČSÚ ([www.czso.cz](http://www.czso.cz)).

#### 1.2. Struktura výběrového souboru

Statistické šetření RSCP-PS za 1. čtvrtletí 2010 zahrnuje 3358 ekonomických subjektů, které reprezentují přibližně 1274 tisíc zaměstnanců. Strukturu výběrového souboru RSCP-PS bez non-response (dále jen výběrový soubor) ukazují z různých pohledů pro 1. čtvrtletí 2010 následující tabulky.

<b>Výběrový soubor RSCP podnikatelské sféry</b>			
	RSCP-PS Celkem	RSCP-PS – kraj Karlovarský	
		se sídlem v kraji	se sídlem mimo kraj
Počet ekonomických subjektů	3 358	68	227
Počet zaměstnanců	1 274 tisíc	21 tisíc	11 tisíc

**Tabulka 1**

<b>Odvětvová skladba výběrového souboru RSCP-PS – kraj Karlovarský</b>			
<b>Kód CZ-NACE</b>		<b>Počet ekonomických subjektů</b>	
		<b>se sídlem v kraji</b>	<b>se sídlem mimo kraj</b>
A	Zemědělství, lesnictví a rybnářství		3
B	Těžba a dobývání	2	3
C	Zpracovatelský průmysl	37	32
D	Výroba a rozvod elektřiny, plynu, tepla		2
E	Zásobování vodou, činnosti související s odpady	3	4
F	Stavebnictví	5	9
G	Obchod, opravy motorových vozidel	3	74
H	Doprava a skladování	2	9
I	Ubytování, stravování a pohostinství	4	8
J	Informační a komunikační činnosti		14
K	Peněžnictví a pojišťovnictví		29
L	Činnosti v oblasti nemovitostí	2	2
M	Profesní, vědecké a technické činnosti		3
N	Administrativní a podpůrné činnosti	3	23
O	Veřejná správa, obrana, sociální zabezpečení		3
P	Vzdělávání		
Q	Zdravotní a sociální péče	6	3
R	Kulturní, zábavní a rekreační činnosti	1	5
S	Ostatní činnosti		1

**Tabulka 2**

### **1.3. Výběr**

Výběr ekonomických subjektů v RSCP-PS lze charakterizovat jako jednostupňový stratifikovaný výběr. Výběrovými jednotkami jsou ekonomické subjekty, na které se v případě vybrání vztahuje zpravodajská povinnost. Statistickými jednotkami jsou zaměstnanci, kteří jsou nositeli sledovaných statistických znaků. Základní soubor (ZS) je rozdělen do oblastí (strat) podle:

- regionů (krajů),
- velikostních kategorií,
- odvětvových skupin.

Regionem se z hlediska výběru jednotek rozumí kraj ve smyslu ústavního zákona č. 347/1997 Sb. v platném znění. Ke stratifikaci výběrové opory jsou použity tři velikostní kategorie ekonomických subjektů uvedené v tabulce 3 – Velikostní kategorie pro výběr. Stratifikační třídění obsahuje dvanáct odvětvových skupin z vybraných institucionálních sektorů podnikatelské sféry.

Vymezení strat je provedeno na základě podobnosti v charakteru ekonomické činnosti a podobnosti v zaměstnanecké struktuře.

V jednotlivých oblastech ZS, vzniklých jeho rozdělením dle příslušných stratifikačních kritérií, je vybrán stanovený podíl ekonomických subjektů. Největší subjekty s 250 a více zaměstnanci jsou zařazeny do šetření všechny (výběr s pravděpodobností rovnou 1). Menší subjekty s 10 až 249 zaměstnanci jsou vybírány v jednotlivých stratech systematickým náhodným výběrem s nestejnými pravděpodobnostmi bez vracení. Pravděpodobnosti výběru se liší podle velikosti subjektu a jejich výše je určena výběrovým podílem uvedeným v tabulce 3. Výběrový soubor ekonomických subjektů s 10 až 249 zaměstnanci se obměňuje metodou rotujícího panelu s periodou rotace devět let, tzn. k plné obměně dojde za devět let.

<b>Velikostní kategorie pro výběr</b>		
<b>Kategorie</b>	<b>Počet zaměstnanců</b>	<b>Výběrový podíl [%]</b>
1	10 až 49	4,5
2	50 až 249	15
3	250 a více	100

**Tabulka 3**

## **2. Vstupní údaje**

Kapitola popisuje sběr dat do šetření RSCP-PS, nejdůležitější vstupní údaje a používané klasifikace a číselníky.

### **2.1. Sběr dat**

Ekonomické subjekty, na které se vztahuje zpravodajská povinnost, vykazují do statistického šetření RSCP-PS údaje o všech zaměstnancích v pracovním poměru. Vybraná zpravodajská jednotka předává data na Ministerstvo práce a sociálních věcí, které je orgánem vykonávajícím státní statistickou službu. Termínem pro předání dat od respondenta je 25. den měsíce následujícího po skončení sledovaného období.

Předávaná data mají formu databázových souborů a obsahují informace o zaměstnavateli a zaměstnancích. U více než 90 % respondentů je zdrojem dat pro šetření mzdový a personální systém. Datové soubory jsou předávány ve více než 90 % případů elektronickou poštou, zbylá část respondentů posílá data na disketu, případně na papírových formulářích.

Pro kontrolu a opravu dat, připravených mzdovým a personálním systémem respondenta, případně pro pořízení vstupních dat, je určen "Lokální pořizovací program ISPV 2009", který se musí před použitím nainstalovat na lokální disk.

Pořizovací program řeší i zabezpečení dat při přenosu od respondenta ke zpracovateli. Používá přitom hybridní šifrování s veřejným a privátním klíčem.

Veřejný klíč je součástí instalace pořizovacího programu, privátní klíč je uložen na interním serveru zpracovatele. Zašifovaná data se ukládají do souboru s formátem S/MIME verze 3.

Pokud se respondenti šetření chtějí vyhnout instalaci programu, je pro ně připraven "Internetový kontrolní program", přes který lze data zaslat z kteréhokoliv počítače připojeného na internet. Tento program taktéž umožňuje kontrolu dat vytvořených mzdovým systémem a jejich zabezpečený přenos ke zpracovateli pomocí certifikovaného šifrovaného komunikačního protokolu https. V tomto programu však není umožněno respondentům provádět opravy dat.

Oba programy jsou volně k dispozici na stránkách [www.ispv.cz](http://www.ispv.cz) v sekci Pro respondenty šetření.

## **2.2. Nejdůležitější vstupní údaje**

Šetření RSCP-PS se čtvrtletní periodicitou monitoruje výdělkovou úroveň a odpracovanou dobu jednotlivých zaměstnání podle klasifikace KZAM-R v České republice.

Hodinový výdělek je údaj zjišťovaný z průměrných hodinových výdělků definovaných v § 351 až § 362 zákona č. 262/2006 Sb., zákoníku práce, ve znění pozdějších předpisů. Obvykle se jedná o podíl mzdy za práci a odpracované doby za poslední čtvrtletí sledovaného období. Hodinový výdělek je krátkodobým indikátorem výdělkové úrovně.

Hrubá měsíční mzda, vypočtená z hrubé mzdy za sledované období, je druhým indikátorem, který ukazuje výdělkovou úroveň. Hrubá mzda je součtem mzdy za práci, náhrad mzdy a odměn za pracovní pohotovost, které jsou přímo sbíranými položkami. Mzda je definovaná v § 109, odst. 2 zákona č. 262/2006 Sb., zákoníku práce, ve znění pozdějších předpisů. Šetření RSCP-PS sleduje i strukturu hrubé měsíční mzdy, tj. prémie a odměny, příplatky za přesčas, ostatní příplatky, náhrady a odměny za pracovní pohotovost. Hrubá měsíční mzda a její složky se vztahují k celému sledovanému období, které zahrnuje dobu od počátku roku do konce čtvrtletí, za které se šetření provádí.

Šetření RSCP-PS dále sleduje pracovní dobu zaměstnanců. Vstupní věta o zaměstnanci obsahuje odpracovanou dobu od počátku roku a z ní počet přesčasových hodin. Odpracovaná doba u zaměstnanců odměňovaných měsíční mzdou nezahrnuje dobu svátků v jinak pracovních dnech. Věta dále obsahuje celkovou neodpracovanou dobu od počátku roku, z ní počet hodin nemoci a dovolené.

## **2.3. Klasifikace a číselníky**

RSCP-PS používá standardní statistické klasifikace a číselníky (podrobněji popsané na [www.czso.cz](http://www.czso.cz)). Použití platných statistických klasifikací je závazné jak pro orgán vykonávající státní statistickou službu, tak pro zpravodajské

jednotky, které poskytují údaje pro statistické zjišťování. Proto i RSCP-PS používá následující klasifikace a číselníky:

- KZAM-R** **Klasifikace zaměstnání;** vydáno sdělením ČSÚ č. 492/2003 Sb. ze dne 18. prosince 2003 o vydání rozšířené Klasifikace zaměstnání KZAM-R.
- CZ-ICSE** **Klasifikace postavení v zaměstnání;** vydáno sdělením ČSÚ č. 494/2003 Sb. ze dne 18. prosince 2003 o vydání Klasifikace postavení v zaměstnání.
- KKOV** **Klasifikace kmenových oborů vzdělání;** vydáno sdělením ČSÚ č. 320/2003 Sb. ze dne 9. září 2003 o zavedení Klasifikace kmenových oborů vzdělání. Poslední aktualizace byla provedena k 1. září 2008 sdělením ČSÚ č. 264/2008 Sb. ze dne 10. července 2008 o aktualizaci Klasifikace kmenových oborů vzdělání.
- LAU 1** **Číselník okresů;** od 1. ledna 2008 je systém statistické klasifikace územních struktur v České republice rozdělen, v souladu se systémem Eurostatu, na dvě části: klasifikace CZ-NUTS, systém LAU (Local Administrative Units). Z hlediska statistiky mají LAU závazný charakter. Jednotky LAU 1 (**dřívější NUTS 4**) jsou v ČR tvořeny okresy. Územní jednotky na úrovni LAU 1 přebírají kódy od dřívějších jednotek NUTS 4. Proti NUTS 4 jsou v LAU 1 následující změny:
- do kódů LAU 1 okresů krajů Vysočina a Jihomoravského se promítá změna kódů NUTS 3 těchto krajů,
  - Praha se na úrovni LAU 1 nečlení.
- CZ-NACE** **Klasifikace ekonomických činností (CZ-NACE);** vydáno sdělením ČSÚ č. 244/2007 Sb. ze dne 18. září 2007 o zavedení Klasifikace ekonomických činností.
- CZ-GEONOM** **Klasifikace zemí;** vydáno sdělením ČSÚ č. 487/2003 Sb. ze dne 18. prosince 2003 o vydání Klasifikace zemí. Poslední aktualizace byla provedena k 15. prosinci 2008 sdělením ČSÚ č. 229/2008 Sb. ze dne 26. listopadu 2008 o aktualizaci Klasifikace zemí a o ukončení zveřejňování aktualizací.

### 3. Nejdůležitější sledované veličiny

Kapitola popisuje nejdůležitější sledované veličiny, algoritmy jejich výpočtu a kritéria pro zahrnutí zaměstnanců do dalších výpočtů.

#### 3.1. Hodinový výdělek

Hodinový výdělek je přímo zjišťovaná veličina. Do výpočtu charakteristik hodinového výdělku jsou zařazeni zaměstnanci, kteří byli v evidenčním stavu v posledním dnu sledovaného období.

#### 3.2. Hrubá měsíční mzda

Hrubá měsíční mzda se vztahuje k celému sledovanému období, tedy k 1. čtvrtletí, k 1. - 2. čtvrtletí, k 1. - 3. čtvrtletí, nebo k 1. - 4. čtvrtletí. Na rozdíl od hodinového výdělku musí být hrubá měsíční mzda vypočtena z dalších přímo zjišťovaných mzdových položek a nemzdových plnění.

Hrubá mzda je v RSCP-PS definována jako součet mzdy za práci, náhrady mzdy a odměny za pracovní pohotovost. Hrubá měsíční mzda zaměstnance se vypočte podle vzorce:

$$\text{HMM} = \frac{\text{MZDA} + \text{NAHRADY} + \text{POHOTOV}}{\text{MESPLAC}_{\text{prep}}}$$

kde :

HMM	je hrubá měsíční mzda zaměstnance,
MZDA	je mzda za práci zaměstnance v kumulaci za sledované období (vstupní položka věty o zaměstnanci),
NAHRADY	jsou náhrady mzdy zaměstnance v kumulaci za sledované období (vstupní položka věty o zaměstnanci),
POHOTOV	je odměna za pracovní pohotovost zaměstnance v kumulaci za sledované období (vstupní položka věty o zaměstnanci),
MESPLAC <sub>prep</sub>	je počet přepočtených placených měsíců zaměstnance, tj. počet měsíců, odpovídajících součtu odpracované doby a doby, po kterou pobíral náhrady mzdy.

Počet přepočtených placených měsíců MESPLAC<sub>prep</sub> je roven počtu kalendářních měsíců v případě, že zaměstnanec s plným pracovním úvazkem po celé sledované období pracoval nebo pobíral náhrady mzdy. Pokud zaměstnanec byl v evidenčním stavu kratší dobu než sledované období, bude jeho počet placených měsíců zkrácen poměrem počtu pracovních dnů v evidenčním stavu a ve sledovaném období. Podobně se počet placených měsíců zkrátí, pokud zaměstnanec měl jinou absenci než absenci s náhradou mzdy (např. nemoc), případně měl sjednán kratší pracovní úvazek.



Hrubá měsíční mzda za určitou skupinu zaměstnanců je vážená charakteristika, v níž hrubá měsíční mzda určitého zaměstnance má váhu, odpovídající počtu jeho placených měsíců za sledované období (tzv. váha placené doby). Tento způsob výpočtu umožňuje korektní srovnání mzdové úrovně jednotlivých zaměstnání a srovnávání v čase.

Sestavy s hrubou měsíční mzdou, diferenciací a strukturou hrubé mzdy obsahují také měsíční placenou dobu. Tento údaj ukazuje počet placených hodin (odpracovaná doba a doba náhrad) za placený měsíc a je v souladu s výpočtem hrubé měsíční mzdy.

Pro zahrnutí zaměstnance do výpočtů hrubé měsíční mzdy se uplatňují následující kritéria:

- přepočtený počet placených měsíců zaměstnance je alespoň jeden měsíc,
- stanovená týdenní pracovní doba na dané pracovní místo je alespoň 30 hodin (dle doporučení Eurostatu).

### **3.3. Měsíční odpracovaná a neodpracovaná doba**

Měsíční odpracovaná (resp. neodpracovaná) doba se stejně jako hrubá měsíční mzda vztahuje k celému sledovanému období tj. k 1. čtvrtletí, k 1. - 2. čtvrtletí, k 1. - 3. čtvrtletí, nebo k 1. - 4. čtvrtletí.

Měsíční odpracovaná doba zaměstnance se vypočte podle vzorce:

$$\text{ODPRACD}_{\text{mes}} = \frac{\text{ODPRACD}}{\text{MESEVID}_{\text{prep}}}$$

kde :

- ODPRACD<sub>mes</sub> je měsíční odpracovaná doba zaměstnance,  
 ODPACD je odpracovaná doba zaměstnance v kumulaci za sledované období (vstupní položka věty o zaměstnanci),  
 MESEVID<sub>prep</sub> je počet přepočtených evidenčních měsíců zaměstnance, tj. počet měsíců, odpovídajících délce pracovního úvazku a délce pracovního poměru ve sledovaném období.

Počet přepočtených evidenčních měsíců MESEVID<sub>prep</sub> je roven počtu kalendářních měsíců v případě, že zaměstnanec s plným pracovním úvazkem po celé sledované období byl v pracovním poměru a nebyl na mateřské či rodičovské dovolené. Pokud zaměstnanec byl v evidenčním stavu kratší dobu, než sledované období, bude jeho počet evidenčních měsíců zkrácen poměrem počtu pracovních dnů v evidenčním stavu a ve sledovaném období. Podobně se počet evidenčních měsíců zkrátí, pokud zaměstnanec měl sjednán kratší pracovní úvazek.

Měsíční odpracovaná doba za určitou skupinu zaměstnanců je vážená charakteristika, v níž měsíční odpracovaná doba určitého zaměstnance má váhu, odpovídající počtu jeho evidenčních měsíců ve sledovaném období (tzv. váha

evidenční doby). Pro zahrnutí zaměstnance do výpočtů měsíční odpracované doby se uplatňují stejná kritéria jako u hrubé měsíční mzdy.

Obdobně jako odpracovaná doba se počítají měsíční neodpracovaná doba a také průměrné měsíční údaje o přesčasu, dovolené a nemoci.

## 4. Dopočtové metody

Kapitola dopočtové metody obsahuje řešení neodpovědí a popis metody vážení, hodnocení kvality odhadů a přehled publikovaných tabulek podle použitých vah.

### 4.1. Řešení neodpovědí a metoda vážení

Problém neodpovědí (tzv. non-response) či z dalších důvodů nepoužitelných dat od vybraného ekonomického subjektu je v RSCP-PS řešen metodou historické imputace a metodou upravující podnikové váhy respondentům.

Metoda vážení, používaná v RSCP-PS, umožňuje získat z dat výběrového souboru odhady charakteristik (parametrů) základního souboru. Odhady charakteristik zaměstnanecké populace základního souboru RSCP-PS jsou publikovány ve všech tabulkách s výjimkou tabulek s tříděním podle jednotlivých zaměstnání. Základem podnikových vah jsou váhové koeficienty, které vycházejí z pravděpodobnosti výběru každého ekonomického subjektu. Po úpravě vah z důvodu non-response se získají konečné podnikové váhy pomocí dopočtu na aktuální počet ES v základním souboru v rámci jednotlivých vážících strat. Podnikové váhy zvyšují při výpočtech odhadů význam dat ekonomických subjektů s relativně malým zastoupením ve výběrovém souboru. Relativně nejméně zastoupené jsou ve výběrovém souboru RSCP-PS ekonomické subjekty s 10-49 zaměstnanci, a proto mají největší váhy při výpočtech odhadů.

Výpočet váhy jednotlivých zaměstnanců je závislý na typu tabulky a také na typu publikovaného ukazatele. Přehled všech publikovaných tabulek s uvedením použitých vah je uveden v oddíle 4.3. Váha zaměstnance je součinem vah používaných v daném typu tabulkové sestavy.

Tabulky s tříděním podle podskupin zaměstnání KZAM-R (PS-V5, PS-M5 a PS-T5) obsahují charakteristiky výběrového souboru. Při interpretaci výsledků je nutno mít na zřeteli, že charakteristiky výběrového souboru nelze automaticky pokládat za odhady platné pro celou zaměstnaneckou populaci. Výběrové charakteristiky jsou ovlivněny větším relativním zastoupením velkých ekonomických subjektů ve výběrovém souboru RSCP-PS.

#### 4.2. Kvalita odhadů

Odhadované charakteristiky podléhají dvěma typům chyb – výběrovým chybám a nevýběrovým chybám. Výběrové chyby jsou způsobeny faktorem náhody při pravděpodobnostním výběru RSCP-PS. Hodnoty výběrových chyb není možné z výběrového souboru RSCP-PS dostatečně přesně kvantifikovat, nicméně používaná stratifikace výrazně snižuje jejich výši. Nevýběrové chyby bývají způsobeny především špatnou kvalitou dat předávaných respondenty (neúplné a chybné údaje) a jejich vliv je snižován několikastupňovými kontrolními mechanismy a častými kontakty zpracovatele šetření s respondenty.

#### 4.3. Přehled publikovaných tabulek podle použitých vah

Hodinový výdělek				
Tabulka	Třídící kritérium	Podniková váha	Váha placené doby	Váha evidenční doby
PS-V0	Celý kraj	X		
PS-V1	HL. třídy zaměstnání KZAM-R	X		
PS-V2	Věkové kategorie	X		
PS-V4	Vzdělání	X		
PS-V5	Podskupiny zaměstnání KZAM-R			
PS-V6	Kategorie zaměstnání	X		
PS-V8	Pohlaví	X		

Tabulka 4

Hrubá měsíční mzda				
Tabulka	Třídící kritérium	Podniková váha	Váha placené doby	Váha evidenční doby
PS-M0	Celý kraj	X	X	
PS-M1	HL. třídy zaměstnání KZAM-R	X	X	
PS-M5	Podskupiny zaměstnání KZAM-R		X	

Tabulka 5

Odpracovaná a neodpracovaná doba				
Tabulka	Třídící kritérium	Podniková váha	Váha placené doby	Váha evidenční doby
PS-T5	Podskupiny zaměstnání KZAM-R			X

Tabulka 6

## 5. Definice vybraných pojmů

Ekonomický subjekt	Ekonomický subjekt je právnický subjekt nebo fyzická osoba s postavením podnikatele, zapsaná do registru ekonomických subjektů ČSÚ. Každému ekonomickému subjektu se přiděluje identifikační číslo (IČ).
Organizační jednotka	Z hlediska mzdové statistiky RSCP se dělí ekonomické subjekty na organizační jednotky podle okresu, ve kterém jejich zaměstnanci působí. Organizační jednotku tvoří všichni zaměstnanci ekonomického subjektu, kteří působí ve stejném okrese.
Zpravodajská jednotka	Zpravodajskou jednotkou je právnická osoba, organizační složka státu nebo fyzická osoba, od níž se požaduje poskytnutí údajů ve statistickém zjišťování podle zákona č. 89/1995 Sb., o státní statistické službě, ve znění pozdějších předpisů.
Sledované období	Sledované období je období od začátku roku do konce čtvrtletí, za které se provádí výběrové statistické zjišťování.
Podnikatelská sféra	Do podnikatelské sféry patří subjekty, které odměňují mzdou podle § 109, odst. 2 zákona č. 262/2006 Sb., zákoníku práce, ve znění pozdějších předpisů.
Nepodnikatelská sféra	Do nepodnikatelské sféry patří organizace, které odměňují platem podle § 109, odst. 3 zákona č. 262/2006 Sb., zákoníku práce, ve znění pozdějších předpisů.
Základní soubor	Základním souborem RSCP-PS jsou aktivní ekonomické subjekty podnikatelské sféry z registru ekonomických subjektů ČSÚ, které mají 10 a více zaměstnanců a přísluší do institucionálních sektorů nefinanční podniky, finanční instituce nebo vládní instituce.