



Regionální statistika ceny práce

IV. čtvrtletí 2010
Podnikatelská sféra
Královéhradecký kraj

Výsledky ke dni 10. 3. 2011

Copyright - MPSV ČR

Publikace ani její část nesmí být kopírována, rozšiřována a zařazována do informačních systémů v jakékoliv formě (elektronické, mechanické, optické, magnetické aj.) bez písemného souhlasu

Ministerstva práce a sociálních věcí

Zpracovatel: TREXIMA, spol. s r.o., tř. T. Bati 299, 764 21 Zlín - Louky

O b s a h :

Úvod	7
-------------------	---

Výsledková část podnikatelská sféra

Základní metodické přístupy	11
Popis publikovaných tabulek	12

Hodinový výdělek

PS-V0	Hodinový výdělek v podnikatelské sféře	13
PS-V1	Hodinový výdělek podle hlavních tříd zaměstnání KZAM-R	14
PS-V2	Hodinový výdělek podle věkových kategorií	15
PS-V4	Hodinový výdělek podle vzdělání	15
PS-V5	Hodinový výdělek podle podskupin zaměstnání KZAM-R	16
PS-V6	Hodinový výdělek podle kategorií zaměstnání	21
PS-V8	Hodinový výdělek podle pohlaví	21

Hrubá měsíční mzda

PS-M0	Hrubá měsíční mzda a její složky, diferenciací, placená doba v podnikatelské sféře	23
PS-M1	Hrubá měsíční mzda a její složky, diferenciací, placená doba podle hlavních tříd zaměstnání KZAM-R.....	24
PS-M5	Hrubá měsíční mzda a její složky, diferenciací, placená doba podle podskupin zaměstnání KZAM-R	26

Měsíční odpracovaná a neodpracovaná doba

PS-T5	Průměrná měsíční odpracovaná a neodpracovaná doba podle podskupin zaměstnání KZAM-R	36
-------	--	----

Dodatek – technický popis šetření

1. Metoda výběru ekonomických subjektů	43
1.1 Základní soubor	43
1.2 Struktura výběrového souboru	43
1.3 Výběr	44
2. Vstupní údaje	45
2.1 Sběr dat	45
2.2 Nejdůležitější vstupní údaje	46
2.3 Klasifikace a číselníky	46
3. Nejdůležitější sledované veličiny	48
3.1 Hodinový výdělek	48

3.2 Hrubá měsíční mzda	48
3.3 Měsíční odpracovaná a neodpracovaná doba	49
4. Dopočtové metody	50
4.1 Řešení neodpovědí a metoda vážení	50
4.2 Kvalita odhadů	51
4.3 Přehled publikovaných tabulek podle použitých vah	51
5. Definice vybraných pojmů	52



Úvod

Úvod

Regionální statistika ceny práce (RSCP) je systém pravidelného monitorování výdělkové úrovně a pracovní doby zaměstnanců v jednotlivých krajích České republiky formou statistického šetření. Sledovanými ukazateli výdělkové úrovně jsou hodinový výdělek a hrubá měsíční mzda (plat). Šetření metodicky vychází a je obsahově harmonizováno se strukturálním šetřením EU „Structure of Earnings Survey“, viz nařízení komise (ES) č. 1916/2000 ve znění pozdějších předpisů.

Šetření je pod názvem „Čtvrtletní šetření o průměrném výdělku“ zařazeno do programu statistických zjišťování, vyhlášených Českým statistickým úřadem (ČSÚ) ve sbírce zákonů pro příslušný kalendářní rok (viz příloha č. 2 Vyhlášky č. 386/2009 Sb., částka 125, kterou se stanoví Program statistických zjišťování na rok 2010) a pro vybrané ekonomické subjekty je povinné. Gestorem šetření je Ministerstvo práce a sociálních věcí (MPSV). Průběh a vývoj šetření řídí komise, složená ze zástupců MPSV, ČSÚ, Ministerstva financí, České národní banky, CERGE-EI, VŠE v Praze, Českomoravské konfederace odborových svazů, Svazu průmyslu a dopravy ČR. Zpracovatelem RSCP je TREXIMA, spol. s r.o. (www.trexima.cz).

Nejdůležitějším kritériem pro členění výsledků RSCP je příslušnost šetřeného ekonomického subjektu k podnikatelské, nebo nepodnikatelské sféře. V podnikatelské sféře probíhá šetření se čtvrtletní periodou a ve sféře nepodnikatelské je prováděno s periodou pololetní. Zdrojem dat pro nepodnikatelskou sféru je Informační systém o platech, který je spravován Ministerstvem financí. Za každou sféru jsou vydávány samostatné výsledkové publikace.

Výsledkové publikace jednotlivých krajů jsou uloženy na stránkách <http://portal.mpsv.cz/> v sekci *Zaměstnanost*, v podsekci *Statistiky* pod odkazem *Statistika výdělků*.

Monitorováním výdělků a pracovní doby zaměstnanců na úrovni České republiky se zabývá „Informační systém o průměrném výdělku“ (ISPV). Výsledková publikace je k dispozici na internetových stránkách MPSV (www.mpsv.cz) v sekci *Příjmy a životní úroveň*.

Důkladný popis šetření, včetně všech výsledkových publikací, poskytuje také portál www.ispv.cz. Slouží především jako podpora respondentům, kteří zde naleznou všechny potřebné informace a podpůrné nástroje pro zasílání dat. Portál je využíván také k uveřejňování odborných studií a článků, které jako zdroj informací uvádí šetření ISPV a RSCP.

Ministerstvo práce a sociálních věcí děkuje všem respondentům šetření za přípravu vstupních dat pro šetření. Svědomitý přístup respondentů a dodržování termínů pro předání dat umožňují pravidelně uveřejňovat tuto publikaci.



Výsledková část

Podnikatelská sféra

Výsledková část podnikatelská sféra

Základní metodické přístupy

Tato publikace přináší charakteristiky hodinového výdělku, hrubé měsíční mzdy a pracovní doby získané za podnikatelskou sféru šetření RSCP (RSCP-PS). V RSCP se zařazují do podnikatelské sféry ekonomické subjekty, které odměňují mzdou, viz § 109, odst. 2 zákona č. 262/2006 Sb., zákoníku práce, ve znění pozdějších předpisů.

Primárním výsledkem RSCP jsou statistiky výdělkové úrovně jednotlivých zaměstnání (v klasifikaci KZAM-R), dalším produktem jsou odhady výdělkových parametrů zaměstnanecké populace krajů v členění podle firemních i zaměstnaneckých charakteristik. Ekonomické subjekty se v RSCP člení na organizační jednotky, jestliže je možné provést vnitřní rozčlenění podle okresů, ve kterých dílčí jednotky působí. Výsledky podle krajů jsou v tomto smyslu výsledky získané pracovištní metodou.

Vedle podnikového výkaznictví ČSÚ je RSCP dalším zdrojem informací o výdělcích v jednotlivých krajích České republiky. Výkaznictví ČSÚ, jako tradiční zdroj, sbírá údaje o evidenčním počtu zaměstnanců a vyplacených mzdách za ekonomický subjekt a publikuje průměrné mzdy v členění podle firemních charakteristik. Při srovnávání výsledků výkaznictví a RSCP-PS je třeba vzít v úvahu rozdílnou definici podnikatelské sféry, rozdílné metody výpočtu výdělkových charakteristik a rozdílný způsob členění výsledků podle krajů. Výkaznictví ČSÚ člení výsledky podle sídla ekonomického subjektu, tj. podnikovou metodou.

Respondenty šetření RSCP-PS jsou aktivní ekonomické subjekty (ES) z institucionálních sektorů nefinančních podniků, finančních institucí a vládních institucí zapsané v registru ekonomických subjektů ČSÚ (RES). Na základě Automatizovaného rozpočtového informačního systému (ARIS), který je spravován Ministerstvem financí, se zjišťuje způsob odměňování a příslušnost ekonomického subjektu k podnikatelské sféře. Šetření je výběrové pro ES s 10 až 249 zaměstnanci a plošné pro ES s 250 a více zaměstnanci. Náhodný výběr je prováděn na základě příslušnosti ES do kraje, velikostní kategorie a odvětví ekonomické činnosti.

Tabulky s označením PS-V5, PS-M5, PS-T5 obsahují charakteristiky výběrového souboru (statistiky) jednotlivých zaměstnání na úrovni podskupin zaměstnání (čtyřmístný KZAM-R). Při interpretaci výsledků je nutno mít na zřeteli, že charakteristiky výběrového souboru nelze automaticky pokládat za odhady platné pro celou zaměstnaneckou populaci. Výběrové charakteristiky jsou ovlivněny větším relativním zastoupením velkých ekonomických subjektů ve výběrovém souboru RSCP-PS. Ostatní tabulky obsahují odhady parametrů základního souboru a při jejich výpočtu byly využity dopočtové metody založené na pravděpodobnosti výběru ekonomických subjektů.

Popis publikovaných tabulek

Tabulky v publikaci jsou rozděleny podle sledovaného ukazatele do tří základních okruhů. Tabulky přinářející charakteristiky hodinového výdělku jsou označeny PS-Vx, kde PS značí podnikatelskou sféru a x je pořadové číslo tabulky. Charakteristiky hrubé měsíční mzdy, struktury mzdy a průměrné placené doby jsou obsaženy v tabulkách se značením PS-Mx a charakteristiky měsíční odpracované a neodpracované doby v tabulkách se značením PS-Tx.

Hlavním výsledkem RSCP jsou statistiky výdělkové úrovně a pracovní doby za jednotlivá zaměstnání podle klasifikace KZAM-R, obsažené v tabulkách PS-V5, PS-M5 a PS-T5. Tyto tabulky obsahují ta zaměstnání, která jsou ve své podskupině zaměstnání (čtyřmístný KZAM-R) zastoupena alespoň třemi ekonomickými subjekty a zároveň deseti zaměstnanci. Uvedené počty organizačních jednotek a zaměstnanců ukazují na zastoupení ve výběrovém souboru. V ostatních tabulkách jsou počty zaměstnanců uváděny v % a jejich účelem je přiblížit relativní zastoupení publikovaných kategorií. Údaje o počtech zaměstnanců z této publikace neslouží jako zdroj informací o počtech zaměstnanců v krajích, ty zjišťují šetření ČSÚ – podnikové výkaznictví a výběrové šetření pracovních sil (viz www.czso.cz).

Statistické charakteristiky používané ve výsledkových tabulkách:

1. decil	První decil je hodnota, pod kterou leží 10 % nejnižších hodnot sledovaného znaku.
1. kvartil	První kvartil je hodnota, pod kterou leží 25 % nejnižších hodnot sledovaného znaku.
Medián	Medián je hodnota uprostřed vzestupně uspořádané řady hodnot sledovaného znaku, polovina hodnot je nižší než medián a druhá polovina je vyšší než medián.
3. kvartil	Třetí kvartil je hodnota, nad kterou leží 25 % nejvyšších hodnot sledovaného znaku.
9. decil	Devátý decil je hodnota, nad kterou leží 10 % nejvyšších hodnot sledovaného znaku.
Průměr	Průměr je počítán jako vážený (případně nevážený) aritmetický průměr sledovaného znaku.

Ostatní symboly používané ve výsledkových tabulkách:

"Neuvedeno"	Symbol "Neuvedeno" označuje kategorii zaměstnanců, u které nebyl uveden kód příslušného třídícího znaku.
"*"	Symbol "*" označuje položku vstupních dat vypočítanou, ale nezveřejnitelnou z důvodu nedostatečného počtu vstupních hodnot (méně než 3 ekonomické subjekty a 10 zaměstnanců).

Hodinový výdělek v podnikatelské sféře ¹⁾kraj: **Královéhradecký****Medián hodinového výdělku 114,68 Kč/hod**

Index mediánu hodinového výdělku zaměstnanců

meziroční vůči 4. čtvrtletí 2009..... 102,1 %

Diferenciace

1. decil - 10 % hodinových výdělků menších než 70,10 Kč/hod

1. kvartil - 25 % hodinových výdělků menších než 89,46 Kč/hod

Medián - 50 % hodinových výdělků menších než 114,68 Kč/hod

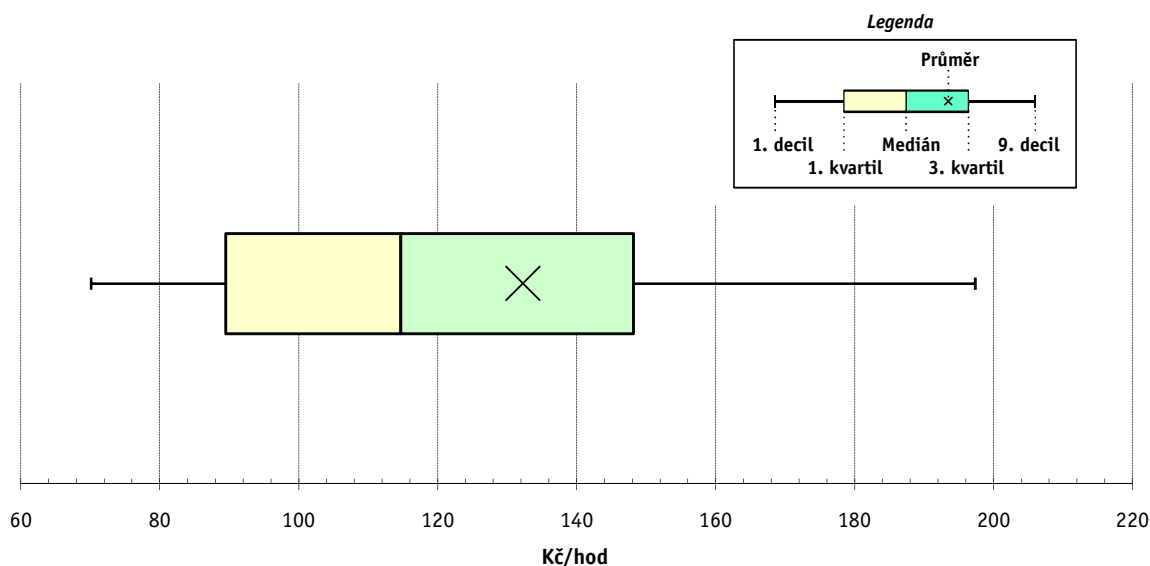
3. kvartil - 25 % hodinových výdělků větších než 148,14 Kč/hod

9. decil - 10 % hodinových výdělků větších než 197,34 Kč/hod

Průměr hodinového výdělku 132,25 Kč/hod

Podíl zaměstnanců s podprůměrným

hodinovým výdělkem 65,5 %



Vysvětlivky:

1) Hodinový výdělek se zjišťuje jako průměrný hodinový výdělek definovaný v § 351 až § 362 zákona č. 262/2006 Sb., zákoníku práce, ve znění pozdějších předpisů.

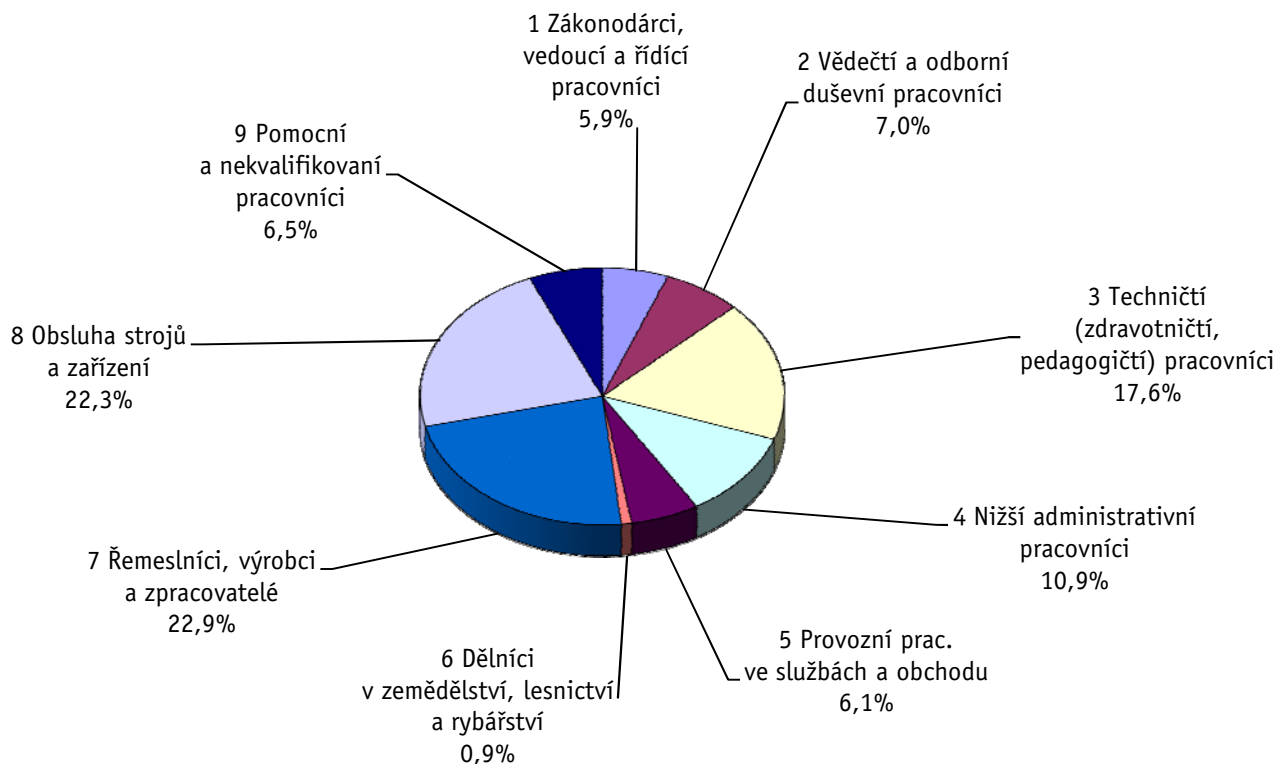
Výsledky ke dni 10. 3. 2011

Hodinový výdělek podle hlavních tříd zaměstnání KZAM-R

kraj: **Královéhradecký**

Hlavní třída zaměstnání KZAM-R	Struktura zaměstnanců	Medián	Diferenciace		Průměr
			1. decil	9. decil	
	%	Kč/hod	Kč/hod	Kč/hod	Kč/hod
1 Zákonodárci, vedoucí a řídicí pracovníci	5,9	207,47	113,60	478,37	286,16
2 Vědečtí a odborní duševní pracovníci	7,0	173,26	116,29	291,93	194,21
3 Techničtí, zdravotničtí a pedagogičtí pracovníci	17,6	138,69	90,84	227,27	153,61
4 Nižší administrativní pracovníci	10,9	103,11	68,18	153,40	110,91
5 Provozní pracovníci ve službách a obchodu	6,1	76,00	58,33	130,02	85,77
6 Dělníci v zemědělství, lesnictví a rybářství	0,9	90,80	73,98	133,64	97,99
7 Řemeslníci, výrobci a zpracovatelé	22,9	109,87	70,46	162,05	113,75
8 Obsluha strojů a zařízení	22,3	109,28	72,96	154,31	112,66
9 Pomocní a nekvalifikovaní pracovníci	6,5	81,17	58,16	120,12	85,47
C E L K E M - podnikatelská sféra	100	114,68	70,10	197,34	132,25

Struktura zaměstnanců dle hlavních tříd KZAM - R



4. čtvrtletí 2010

RSCP - podnikatelská sféra

PS-V2

Výsledky ke dni 10. 3. 2011

Hodinový výdělek
podle věkových kategorií

kraj: Královéhradecký

Věková kategorie	Struktura zaměstnanců	Medián	Diferenciace		Průměr
			1. decil	9. decil	
	%	Kč/hod	Kč/hod	Kč/hod	Kč/hod
do 20 let	0,7	87,15	52,84	111,95	86,02
20 - 29 let	16,8	108,07	70,22	162,11	113,86
30 - 39 let	29,4	121,38	71,52	211,86	137,52
40 - 49 let	25,0	117,73	69,03	213,00	138,82
50 - 59 let	23,4	112,90	70,46	187,97	131,34
60 a více let	4,7	112,90	62,34	228,70	141,14
C E L K E M - podnikatelská sféra	100	114,68	70,10	197,34	132,25

4. čtvrtletí 2010

RSCP - podnikatelská sféra

PS-V4

Výsledky ke dni 10. 3. 2011

Hodinový výdělek
podle vzdělání

kraj: Královéhradecký

Vzdělání	Struktura zaměstnanců	Medián	Diferenciace		Průměr	
			1. decil	9. decil		
	%	Kč/hod	Kč/hod	Kč/hod	Kč/hod	
KKOV						
Základní a nedokončené	A-C	6,4	89,73	62,95	133,15	95,39
Střední bez maturity	D,E,H,J	45,6	104,48	68,11	156,31	109,13
Střední s maturitou	K-M	35,9	125,45	77,19	210,89	139,40
Vyšší odborné a bakalářské	N,R	2,0	133,57	89,41	254,13	163,81
Vysokoškolské	T,V	8,4	195,46	117,35	409,09	254,49
Neuvedeno		1,7	80,24	56,80	158,43	97,33
C E L K E M - podnikatelská sféra	100	114,68	70,10	197,34	132,25	

Výsledky ke dni 10. 3. 2011

Hodinový výdělek podle podskupin zaměstnání KZAM-R

kraj: Královéhradecký

Podskupiny zaměstnání KZAM-R	Výběrový soubor		Medián	Diferenciace		Průměr
	počet org.	počet		1. decil	9. decil	
	jednotek	zaměst.	Kč/hod	Kč/hod	Kč/hod	Kč/hod
1210 Ředitelé a prezidenti velkých organizací, podniků	89	119	596,84	225,10	1 922,35	879,46
1221 Vedoucí pracovníci v zemědělství, lesnictví, rybářství a mysliv.	18	44	279,06	139,39	454,29	328,05
1222 Vedoucí pracovníci v průmyslu (ve výrobě)	108	557	292,35	185,70	606,06	365,24
1223 Vedoucí pracovníci ve stavebnictví a zeměměřičtví	9	51	254,32	167,87	497,91	316,66
1224 Vedoucí pracovníci ve velkoobchodě a v maloobchodě	73	507	125,83	79,82	225,34	149,09
1225 Vedoucí pracovníci v restauracích a hotelích	9	21	163,45	95,88	299,47	177,14
1226 Ved. pracovníci v dopr., skladování, telekom. a na pošt. úřadech	37	366	152,65	128,80	301,90	186,92
1227 Vedoucí prac. v organ.zaměřených na poskytování obch.služeb	45	158	314,01	194,66	740,89	409,32
1229 Vedoucí pracovních dílčích celků jinde neuvedení (kult.,zdrav.)	32	95	231,14	128,64	326,14	235,95
1231 Vedoucí pracovníci finančních a hospodářských útvarů	102	192	332,52	176,72	811,82	463,61
1232 Vedoucí pracovníci personálních útvarů a útvarů průmysl. vztahů	41	52	312,39	166,15	614,96	404,48
1233 Vedoucí pracovníci obytných útvarů (včetně průzkumu trhu)	85	219	298,54	157,93	676,40	394,68
1234 Ved. pracovníci reklamních útvarů a útvarů pro styk s veřejností	18	28	243,04	115,13	443,18	260,51
1235 Vedoucí pracovníci zásobovacích útvarů	47	63	282,61	149,15	496,71	317,14
1236 Vedoucí pracovníci výpočetních útvarů	34	43	303,27	209,68	496,20	336,48
1237 Vedoucí pracovníci výzkumných a vývojových útvarů	34	71	246,72	157,44	451,53	278,52
1239 Vedoucí pracovníci ostatních útvarů jinde neuvedení	48	109	249,23	125,28	527,23	294,02
1312 Vedoucí, ředitelé v průmyslu (ve výrobě)	36	140	192,79	123,50	377,91	225,42
1313 Vedoucí, ředitelé ve stavebnictví a zeměměřičtví	11	25	186,67	144,25	380,26	241,47
1314 Vedoucí, ředitelé ve velkoobchodu a maloobchodu	89	296	119,68	65,88	285,51	160,44
1315 Vedoucí, ředitelé v restauracích a hotelích	18	26	131,78	86,24	241,27	154,92
1316 Vedoucí, ředitelé v dopravě, sklad., telekom. a na pošt. úřadech	17	62	210,53	135,68	302,97	216,66
1317 Vedoucí, ředitelé v podnicích poskytujících obchodní služby	27	66	290,78	198,81	577,54	341,66
1318 Vedoucí, ředitelé pečovatelských, úklidových a podob. služeb	10	12	201,53	129,44	271,39	223,86
1319 Vedoucí, ředitelé malých organizací ostatní (kult.,zdrav.,škol.)	11	15	192,64	91,18	405,77	226,93
2113 Chemici	5	13	170,20	118,35	203,97	160,50
2114 Geologové, geofyzici, geodeti, hydrologové apod.	8	32	130,26	91,74	223,75	145,71
2119 Ostatní vědci a odborníci v příbuzných oborech jinde neuved.	10	65	181,88	133,09	281,11	198,36
2131 Projektanti a analytici výpočetních systémů	21	72	247,08	205,64	324,50	267,46
2132 Programátoři	37	94	157,31	120,10	302,83	189,68
2139 Ostatní odborníci zabývající se výpoč. tech. jinde neuvedení	58	139	221,06	149,32	318,08	234,21
2142 Projektanti staveb a areálů, stavební inženýři	22	172	197,02	140,55	335,75	219,42
2143 Projektanti elektrotechnických zařízení, elektroinženýři	31	223	230,30	156,87	320,50	236,95
2144 Projektanti elektron.systémů a telekom.sítí, inženýři - elektronici	15	64	199,74	133,62	312,62	215,61
2145 Projektanti a konstruktéři strojních zařízení, strojní inženýři	27	388	208,85	132,39	263,17	208,21
2146 Chemičtí inženýři, technologové	10	19	232,50	123,52	378,83	240,46
2149 Ostatní architekti, projekt., konstruk.a tech.inženýři (tvůr.prac.)	41	275	186,03	128,17	300,67	206,57
2211 Bakteriologové, biolog., ekolog., zoologové a odb.v příb.obor.	20	47	168,92	110,02	255,73	182,09
2212 Farmakologové, anatomové, biochemici, fyziolog., patologové	5	32	163,99	122,33	276,88	178,83
2213 Agronomové, šlechtitelé a odborníci v příbuzných oborech	11	40	175,02	125,28	314,49	198,83
2221 Lékaři, ordináři (kromě zubních lékařů)	19	483	205,77	123,05	348,70	223,92
2224 Farmaceuti, magistři v lékárně, lékárnici	14	89	201,74	157,00	305,34	215,73
2411 Odb. prac. na úseku účetnictví, financí, daní, ap., hlavn. účetní	91	250	188,99	127,73	371,79	220,34
2412 Odbor. pracovníci na úseku zaměstnaneckých, personálních věcí	27	61	167,23	130,95	287,39	198,91

Výsledky ke dni 10. 3. 2011

Hodinový výdělek podle podskupin zaměstnání KZAM-R

kraj: Královéhradecký

Podskupiny zaměstnání KZAM-R	Výběrový soubor		Medián	Diferenciace		Průměr
	počet org.	počet		1. decil	9. decil	
	jednotek	zaměst.	Kč/hod	Kč/hod	Kč/hod	Kč/hod
2413 Odborní pracovníci v bankovníctví a pojišťovnictví	48	1 111	151,35	108,81	256,30	174,37
2419 Ostatní odborní pracovníci v oblasti podnikání	62	225	207,77	142,99	354,46	238,92
2421 Právníci, právní poradci (mimo advokacie a soudnictví)	22	32	285,33	177,43	464,74	300,85
2432 Odborní pracovníci knihoven (kromě řadových)	5	23	141,87	118,07	190,69	151,64
2433 Odborní pracovníci v informacích (např. vti)	7	11	177,96	144,12	349,27	205,63
2441 Ekonomové - vědečtí pracovníci, specialisté, experti	39	76	205,66	114,13	391,09	237,85
2451 Spisovatelé, autoři, kritikové, novináři, redaktoři	12	69	150,39	104,84	198,86	151,86
2470 Odborní administrativní pracovníci jinde neuvedení	42	109	159,56	110,77	239,09	171,15
3111 Technici ve fyzikálních a příbuzných oborech	12	90	125,73	81,77	223,17	140,81
3112 Stavební technici	63	260	183,08	129,67	254,44	189,01
3113 Elektrotechnici	49	515	174,02	123,12	283,67	189,60
3114 Elektronici a technici v radiokomunikacích a telekomunikacích	28	156	167,33	120,64	264,37	184,43
3115 Strojírenští technici	62	1 352	180,51	120,90	227,10	178,29
3116 Chemičtí technici	16	110	166,40	107,55	241,32	172,25
3117 Důlní a hutní technici	7	43	202,99	137,50	238,26	199,22
3118 Technici v kartografii, kreslíči a zeměměřiči	44	244	149,86	102,27	238,66	164,28
3119 Ostatní techničtí pracovníci jinde neuvedení	154	1 297	152,12	104,05	227,30	163,32
3121 Poradci ve výpočetní technice	19	53	205,83	144,23	314,49	220,94
3122 Operátoři a obsluha výpočetní techniky	50	208	165,81	110,66	237,39	172,79
3123 Operátoři průmyslových robotů, nc strojů	10	170	183,25	137,21	216,35	180,91
3129 Ostatní technici ve výpočetní technice jinde neuvedení	7	15	227,29	126,86	348,18	247,75
3132 Obsluha zařízení pro záznam zvuku,obrazu,operátoři kamery	6	16	171,01	104,03	198,01	158,76
3134 Obsluha lékařských zařízení	5	55	130,19	118,14	156,46	135,65
3151 Kolaudační technici a technici protipožární ochrany	12	22	162,66	133,55	245,22	172,76
3152 Bezpečnostní tech.a tech. pro kontrolu zdravotní nezávadnosti	57	242	144,32	102,41	209,24	155,88
3160 Technici železničního provozu	15	375	178,71	155,18	203,38	179,43
3211 Technici a laboranti v oblasti biologie a v příbuzných oborech	19	190	121,01	100,41	152,95	124,96
3212 Technici v agronomii, v lesnictví a v zemědělství	23	174	145,82	99,43	210,12	158,85
3221 Asistenti zdravotničtí	9	54	114,80	95,18	128,67	113,63
3223 Dietetici a odborníci na výživu	7	13	112,50	104,97	140,82	117,91
3226 Rehabilitační a fyzioterapeutičtí pracovníci (vč. odb. masérů)	7	140	116,77	97,56	143,95	118,48
3228 Farmaceutičtí asistenti	11	63	120,76	102,56	153,83	125,38
3229 Ostatní střední zdravotničtí pracovníci jinde neuvedení	4	10	142,62	104,07	151,16	136,25
3231 Ošetřovatelé, všeobecné zdravotní sestry	13	1 070	139,81	112,19	165,20	139,80
3232 Ženské sestry, porodní asistentky	4	97	151,33	115,68	173,11	147,69
3233 Sestry pro péči o dítě	6	138	139,50	114,35	161,97	139,47
3235 Sestry pro intenzivní péči	5	78	157,39	132,29	178,64	157,34
3411 Zprostředkovatelé finanč. transakcí, obchodu s cennými papíry	10	157	139,03	104,20	216,28	159,73
3412 Pojišťovací agenti	23	130	193,25	107,77	330,88	213,91
3415 Obchodní cestující, profes. poradci v obchodě, obch.zástupci	135	518	195,97	118,62	349,31	217,47
3416 Nákupčí	87	298	145,82	100,13	216,13	156,12
3417 Odhadci a zbožíznalci	10	32	123,05	86,42	161,57	127,60
3419 Ostatní pracovníci - obchodní zprostředkovatelé jinde neuved.	7	12	163,03	134,77	209,29	176,86
3421 Obchodní agenti	108	391	151,92	101,24	254,58	170,35

Výsledky ke dni 10. 3. 2011

Hodinový výdělek podle podskupin zaměstnání KZAM-R

kraj: Královéhradecký

Podskupiny zaměstnání KZAM-R	Výběrový soubor		Medián	Diferenciace		Průměr
	počet org.	počet		1. decil	9. decil	
	jednotek	zaměst.	Kč/hod	Kč/hod	Kč/hod	Kč/hod
3422 Odbytoví a přepravní agenti	106	424	132,79	95,52	210,38	146,56
3423 Zprostředkovatelé práce a agenti pracovních úřadů	3	10	155,55	100,02	256,08	165,79
3429 Ostatní obchodní agenti a makléři jinde neuvedení	8	14	132,36	96,77	245,94	149,25
3431 Odborné sekretářky, sekretáři	59	126	139,39	95,37	221,54	154,66
3433 Pracovníci v oblasti účetnictví, fakturace, rozpočet., kalkulace	204	972	127,85	91,96	204,96	143,48
3434 Pracovníci v oblasti statistiky a matematiky	9	24	168,65	130,24	242,94	179,34
3435 Pracovníci v oblasti práce a mezd (kromě účetních)	30	49	119,03	88,51	195,96	129,50
3436 Referenti osobních oddělení	57	122	152,17	100,26	212,18	157,32
3439 Ostatní odborní administrativní pracovníci jinde neuvedení	125	651	146,64	97,03	230,96	159,41
3449 Ostatní celní a daňoví pracovníci a pracovníci v příb. oborech	9	35	146,13	134,07	189,89	165,53
3471 Aranžéři, průmysloví a komerční návrháři, bytoví architekti	10	26	111,72	80,90	173,91	119,34
4112 Kancelářští a manipul. prac. a obsl. zařízení na zpracování textu	25	83	97,04	76,98	182,62	115,32
4113 Pracovníci přípravy dat výpočetní techniky	21	175	97,87	78,05	164,26	107,13
4115 Sekretářky, sekretáři	118	677	100,00	73,60	155,00	108,45
4121 Nižší účetní	57	199	116,46	86,24	157,49	119,72
4123 Nižší finanční, daňoví úředníci a úředníci v příbuzných oborech	17	61	152,75	113,60	205,38	158,29
4131 Úředníci ve skladech	143	856	109,66	76,88	153,43	114,00
4132 Úředníci ve výrobě (např. výrobní plánovači)	50	340	135,45	98,11	198,09	143,22
4133 Úředníci v dopravě a v přepravě (dispečeri, kontrolori apod.)	30	189	135,28	96,59	173,86	136,70
4141 Řadoví knihovníci, archiváři, evidenční pracovníci	16	36	109,47	87,32	169,58	121,57
4142 Poštovní doručovatelé, úředníci v třídárnách	7	845	98,37	87,99	120,67	101,57
4190 Ostatní nižší úředníci jinde neuvedení	27	109	129,55	96,05	181,34	135,71
4211 Pokladníci (v bankách, pojišťovnách, spořitelnách, na poště)	49	168	118,40	102,08	160,15	124,45
4212 Úředníci na přepážkách a směnárnicích	43	601	122,66	102,51	158,76	129,47
4213 Pokladníci v obchodě, společném stravování apod.	49	620	79,70	66,21	100,99	82,17
4214 Prodavači vstupenek, jízdenek apod.	9	122	128,00	114,44	148,68	128,84
4215 Bookmakeři, krupiéři a úředníci sázkových kanceláří	16	138	91,97	70,49	138,48	98,23
4222 Recepční	29	114	95,83	73,91	135,62	99,52
4223 Telefonisté	11	479	109,58	78,84	168,99	118,68
4224 Informátoři	5	47	92,23	51,86	132,22	100,69
5112 Vlakvedoucí, vlakové čety, průvodčí (vč. palubních průvodčí)	3	209	168,75	148,86	177,92	164,08
5121 Pracovníci dohlížející nad obsluhujícím personálem, hospodyně	18	66	108,83	78,84	146,02	110,31
5122 Kuchaři	38	416	79,14	59,06	111,95	83,55
5123 Čišníci, servírky	13	235	79,60	68,38	105,00	83,29
5132 Pečovatelé a pomoc.ošetřovatelé v zařiz.soc.péče, v nemocnicích	7	380	78,60	66,04	95,02	80,36
5144 Maséři	3	33	82,54	75,30	110,90	86,51
5149 Ostatní pracovníci zajišťující osobní služby jinde neuvedení	4	35	80,17	70,21	86,83	78,80
5161 Hasiči, požárníci	7	76	155,07	106,74	212,02	159,49
5169 Ostatní pracovníci ochrany a ostrahy jinde neuvedení	57	899	68,45	51,97	119,94	80,13
5211 Prodavači v obchodech	172	2 215	79,00	61,63	115,54	84,99
6113 Zahradníci a pěstitelé zahradních plodin a sazenic	6	10	79,36	63,04	96,27	80,63
6121 Chovatelé hospodářských zvířat (kromě drůbeže a včel)	6	92	102,72	78,63	146,42	107,90
6122 Chovatelé drůbeže	4	24	85,37	63,10	106,27	82,61
7113 Horníci pro dobývání nerudných surovin a kamenolamači	3	20	121,18	102,23	138,70	118,04

Výsledky ke dni 10. 3. 2011

Hodinový výdělek podle podskupin zaměstnání KZAM-R

kraj: Královéhradecký

Podskupiny zaměstnání KZAM-R	Výběrový soubor		Medián	Diferenciace		Průměr
	počet org.	počet		1. decil	9. decil	
	jednotek	zaměst.	Kč/hod	Kč/hod	Kč/hod	Kč/hod
7122 Zedníci, kameníci, omítkáři	21	206	107,08	82,16	140,21	108,14
7123 Betonáři, děl.specializovaní na pokládání betonových povrchů	4	25	120,84	86,11	176,45	125,73
7124 Tesaři a truhláři	20	67	118,87	92,96	152,42	122,52
7125 Stavební montážníci	4	39	135,09	89,72	189,50	140,78
7129 Ost. stavební dělníci hlavní stav. výroby a prac.v ost. oborech	21	148	123,51	91,96	153,74	123,46
7136 Instalatéři, potrubáři, stavební zámečníci, klempíři	29	256	128,51	109,41	153,10	129,47
7137 Stavební a provozní elektrikáři	29	72	130,95	93,73	191,52	140,23
7139 Ostatní děl.zajišťující dokonč.stavební práce a děl.v přib.obor.	3	23	110,87	86,60	132,29	111,41
7141 Malíři a tapetáři	5	14	107,54	96,20	129,14	107,61
7142 Lakýrníci a pracovníci v příbuzných oborech	22	277	171,10	116,99	185,46	163,01
7212 Svářeči, řezači plamenem a páječi	18	664	141,88	103,96	172,12	139,99
7213 Výrobci a opraváři výrobků a dílů z plechů	11	442	163,27	109,05	183,63	152,81
7214 Montéři kovových konstrukcí	9	45	88,88	73,34	115,90	92,94
7221 Kováři, obsluha kovacích lisů, obsluha bucharů	7	57	99,53	81,95	113,32	98,96
7222 Nástrojaři, kovomodeláři, kovodělníci, zámečníci	105	2 213	114,00	83,63	165,43	122,13
7223 Seřizovači a obsl. obráběcích strojů (kromě autom. a poloaut.)	39	808	141,36	103,18	181,34	142,34
7224 Brusíči, leštiči a ostříči nástrojů	16	93	114,35	88,88	154,86	121,67
7228 Kovoljci, cizeléři	4	11	173,60	72,12	176,49	141,02
7231 Mechanici a opraváři motorových vozidel	38	469	161,70	101,16	178,55	149,09
7234 Mechanici a opraváři kolejových vozidel	6	123	151,64	123,71	177,45	150,26
7235 Mechanici a opraváři obráběcích, zeměd. strojů a prům. zařízení	58	965	133,15	99,95	166,69	134,17
7239 Ostatní mechanici a opraváři strojů a zařízení bez elektro j.n.	29	327	135,95	87,30	180,45	135,18
7241 Elektromech., opraváři a seřizovači různých typů elektr. zařízení	91	1 768	113,22	84,85	168,18	120,39
7242 Mechanici, opraváři a seřizovači elektr. částí aut, letadel, lodí	6	63	134,13	109,03	173,26	137,92
7243 Mechanici, seřizovači, opraváři elektronických zařízení	22	682	124,99	90,11	169,47	128,23
7244 Telefonní a telegrafní mechanici, montéři a opraváři	8	21	91,23	66,83	119,40	94,65
7245 Montéři a opraváři rozhlasových a TV přijímačů, magnetofonů	5	31	181,14	135,75	209,21	178,10
7246 Montéři a opraváři silnoproudých elektrických vedení	11	199	175,77	105,32	205,82	165,70
7247 Montéři a opraváři slaboproudých elektrických vedení	7	10	157,31	121,95	184,17	153,09
7311 Výrobci, mechanici a opraváři přesných přístrojů a zařízení	8	652	121,61	90,72	144,96	120,76
7324 Malíři skla a keramiky a prac. v přib.obor. (vč.výrobců zrcadel)	3	66	89,34	70,74	115,49	91,37
7411 Zpracovatelé masa, ryb vč. uzenářů a konzervovačů masa a ryb	9	112	81,02	64,63	105,46	83,14
7412 Zpracovatelé pekárenských a cukrářských výrobků	12	173	84,47	67,97	105,20	85,16
7419 Ostatní zpracovatelé - výrobci potravinářských výrobků	10	32	87,65	68,79	100,68	85,95
7422 Umělečtí truhláři, řezbáři, výrobci a opraváři výrobků ze dřeva	8	62	120,21	104,66	132,81	119,48
7431 Kvalifikovaní dělníci připravující přírodní vlákno pro další zprac.	6	91	102,46	79,74	157,38	112,99
7432 Přadláci, ruční tkalci, pletaři a jiní výrobci ručně vyráběn.tkanin	4	156	102,71	90,81	137,42	110,30
7436 Švadleny, vyšivači a pracovníci v příbuzných oborech	9	192	81,42	63,30	123,39	88,36
7439 Ost. dělníci při výrobě textilu, oděvů a výrobků z kůží, kožešin	11	353	99,80	76,15	132,55	102,83
8122 Obsluha zařízení ve slévárnoství (taviči, slévači)	5	275	167,72	102,23	220,10	163,04
8123 Obsluha zařízení na tepelné zpracování kovů	9	49	166,32	115,69	192,66	162,61
8126 Obsluha zařízení na úpravu kovového odpadu	4	20	119,22	104,98	134,60	119,67
8141 Obsluha pily a jiného zařízení na zpracování dřeva	3	20	101,45	67,89	132,61	102,21
8159 Obsluha ostatních zařízení při chemické výrobě jinde neuvedená	19	81	110,67	86,20	161,49	116,44

Výsledky ke dni 10. 3. 2011

Hodinový výdělek podle podskupin zaměstnání KZAM-R

kraj: Královéhradecký

Podskupiny zaměstnání KZAM-R	Výběrový soubor		Medián	Diferenciace		Průměr
	počet org.	počet		1. decil	9. decil	
	jednotek	zaměst.	Kč/hod	Kč/hod	Kč/hod	Kč/hod
8161 Obsluha zařízení při výrobě a rozvodu elektřiny	7	68	205,45	128,74	234,51	190,33
8162 Obsluha parních turbín, ohřívačů a motorů	27	99	121,82	79,13	228,79	132,35
8163 Obsluha zařízení při úpravě, čištění a rozvodu vody	26	197	137,14	94,65	160,77	132,16
8171 Obsluha automatických nebo poloautomatic. montážních linek	10	692	109,88	64,27	157,96	112,51
8180 Obsluha strojů a zařízení pro práce na železničním svršku	7	54	156,89	103,64	212,48	154,77
8211 Obsluha automat. nebo poloaut. obráběcích strojů (kromě 722)	31	1 359	133,52	97,34	172,05	135,49
8212 Obsluha strojů na výrobu maltovin, vápna, cementu, prefabrikátů	8	65	119,29	104,32	184,29	132,27
8223 Obsluha strojů při konečné úpravě a nanášení ochr. povlaků	9	458	136,70	97,65	159,98	130,53
8231 Obsluha strojů na výrobu pryžových výrobků (např. obuvi)	8	1 441	105,90	81,16	132,63	107,65
8232 Obsluha strojů na výrobu plastových výrobků (vč. laminování)	9	518	124,14	98,35	158,38	126,21
8251 Obsluha tiskárenských strojů	5	33	144,43	98,17	171,42	138,38
8261 Obsluha strojů na úpravu vláken, dopřádání a navíjení příže	4	65	97,11	84,21	122,55	100,87
8262 Obsluha tkacích a pletacích strojů	7	715	114,45	90,03	138,51	114,10
8263 Obsluha šicích a vyšívacích strojů	7	456	88,06	57,33	122,45	88,66
8264 Obsluha strojů na bělení, barvení, čištění, praní, žehlení textilu	10	291	90,73	65,89	127,71	95,57
8269 Obsluha ost.str. na výrobu textilních, kožešin.a kožen.výrobků	3	187	92,95	76,42	110,02	93,38
8281 Montážní dělníci montující mechanická zařízení (stroje, vozidla)	16	2 869	116,41	74,62	163,60	121,61
8282 Montážní dělníci montující elektrická zařízení	6	593	84,32	64,02	105,46	85,41
8284 Montážní dělníci montující výrobky z kovů, pryže a plastů	8	57	74,77	61,81	163,40	97,70
8290 Obsluha jiných stacionárních zařízení a ostatní montážní dělníci	15	457	120,74	86,96	146,61	121,01
8311 Strojvedoucí	11	244	199,31	182,61	212,65	196,36
8313 Dělníci zabezpečující sestavování vlaků (brzdaři, výhybkáři)	13	300	145,00	133,79	159,29	145,52
8314 Dělníci zabezpečující jízdu vlaků v mezistaničních úsecích	4	143	130,86	107,47	144,50	130,30
8321 Řidiči osobních a malých dodávkových automobilů, taxikáři	43	100	106,87	78,52	146,17	109,71
8323 Řidiči autobusů, trolejbusů a tramvají	5	333	120,96	88,10	130,92	116,37
8324 Řidiči nákladních automobilů a tahačů	78	992	102,69	70,00	138,06	104,92
8326 Řidiči speciálních vozidel	12	391	108,58	92,02	133,92	111,04
8331 Obsluha zemědělských a lesních strojů	10	129	110,12	91,76	143,13	114,30
8332 Obsluha zemních a příbuzných strojů	24	169	136,68	108,52	182,10	141,18
8333 Obsluha jeřábů, zdvihacích a podobných manipulačních zařízení	9	76	131,25	78,97	170,52	125,53
8334 Obsluha vysokozdvíhých a ostatních motorových vozíků	68	1 119	121,24	93,62	150,15	123,38
9132 Pomocníci a uklízeči v kancelářích, hotelích, nemocnicích ap.	140	823	66,19	53,17	89,62	69,06
9141 Domovníci, správci domu	17	40	83,00	69,61	140,40	96,61
9151 Poslíčci, nosiči zavazadel a doručovatelé	7	30	80,04	55,37	122,84	88,91
9152 Vrátní, hlídači, uváděči a šatnářky	46	284	68,34	54,43	105,54	74,57
9161 Sběrači odpadků, popeláři	4	310	81,38	70,30	103,28	83,90
9162 Metaři, čistíči záchodků, žump, kanálů a podobných zařízení	5	63	62,12	57,03	128,87	80,13
9169 Ostatní pracovníci v příbuzných oborech jinde neuvedení	6	30	82,95	61,89	93,56	82,40
9312 Pomocní a nekvalif. dělníci na stavbách a údržbě silnic, přehrad	13	53	127,95	89,56	154,70	125,38
9321 Pomocní a nekvalifikovaní montážní a manipulační dělníci	56	1 274	90,33	63,94	122,14	92,62
9322 Ruční balíči a pytlavači	15	331	108,75	71,55	132,13	105,32
9323 Dělníci nádvorní skupiny (pomocní montéři)	15	107	91,29	62,37	130,07	95,29
9333 Vazači a nosiči břemen, přístavní dělníci (dokaři)	6	140	82,50	62,75	125,90	89,90
9339 Pomocní a nekvalif. pracovníci v dopravě, ve skladech, v telek.	73	576	86,85	71,02	110,49	88,73

4. čtvrtletí 2010

RSCP - podnikatelská sféra

PS-V6

Výsledky ke dni 10. 3. 2011

Hodinový výdělek
podle kategorií zaměstnáníkraj: **Královéhradecký**

Kategorie zaměstnání	Struktura zaměstnanců	Medián	Diferenciace		Průměr
			1. decil	9. decil	
	%	Kč/hod	Kč/hod	Kč/hod	Kč/hod
D Manuální pracovníci	58,2	103,00	65,82	153,74	107,20
T Nemanuální pracovníci	41,8	136,92	84,36	263,77	167,16
Relace D/T (%)		75,2	78,0	58,3	64,1
C E L K E M - podnikatelská sféra	100	114,68	70,10	197,34	132,25

manuální pracovníci - zaměstnanci s převážně manuálním charakterem práce (hlavní třída KZAM-R 6-9 a vybraná zaměstnání hl. třídy 5)

nemanuální pracovníci - zaměstnanci s převážně nemanuálním charakterem práce (hlavní třída KZAM-R 1-4 a vybraná zaměstnání hl. třídy 5)

4. čtvrtletí 2010

RSCP - podnikatelská sféra

PS-V8

Výsledky ke dni 10. 3. 2011

Hodinový výdělek
podle pohlavíkraj: **Královéhradecký**

Pohlaví	Struktura zaměstnanců	Medián	Diferenciace		Průměr
			1. decil	9. decil	
	%	Kč/hod	Kč/hod	Kč/hod	Kč/hod
M Muž	57,3	125,35	79,82	220,02	147,79
Ž Žena	42,7	100,95	65,04	161,67	111,39
Relace Ž/M (%)		80,5	81,5	73,5	75,4
C E L K E M - podnikatelská sféra	100	114,68	70,10	197,34	132,25

Hrubá měsíční mzda a její složky, diference, placená doba v podnikatelské sféře

kraj: Královéhradecký

Medián hrubé měsíční mzdy 20 545 Kč/měs

Diference

1. decil - 10 % hodinových výdělků menších než	12 311 Kč/měs
1. kvartil - 25 % hodinových výdělků menších než	15 891 Kč/měs
Medián - 50 % hodinových výdělků menších než	20 545 Kč/měs
3. kvartil - 25 % hodinových výdělků větších než	26 819 Kč/měs
9. decil - 10 % hodinových výdělků větších než	35 473 Kč/měs

Průměr hrubé měsíční mzdy 23 682 Kč/měs

Vybrané složky hrubé měsíční mzdy

prémie a odměny	16,9 %
příplatky za přesčas	0,7 %
příplatky ostatní	4,3 %
náhrady	10,2 %
odměny za pohotovost	0,2 %

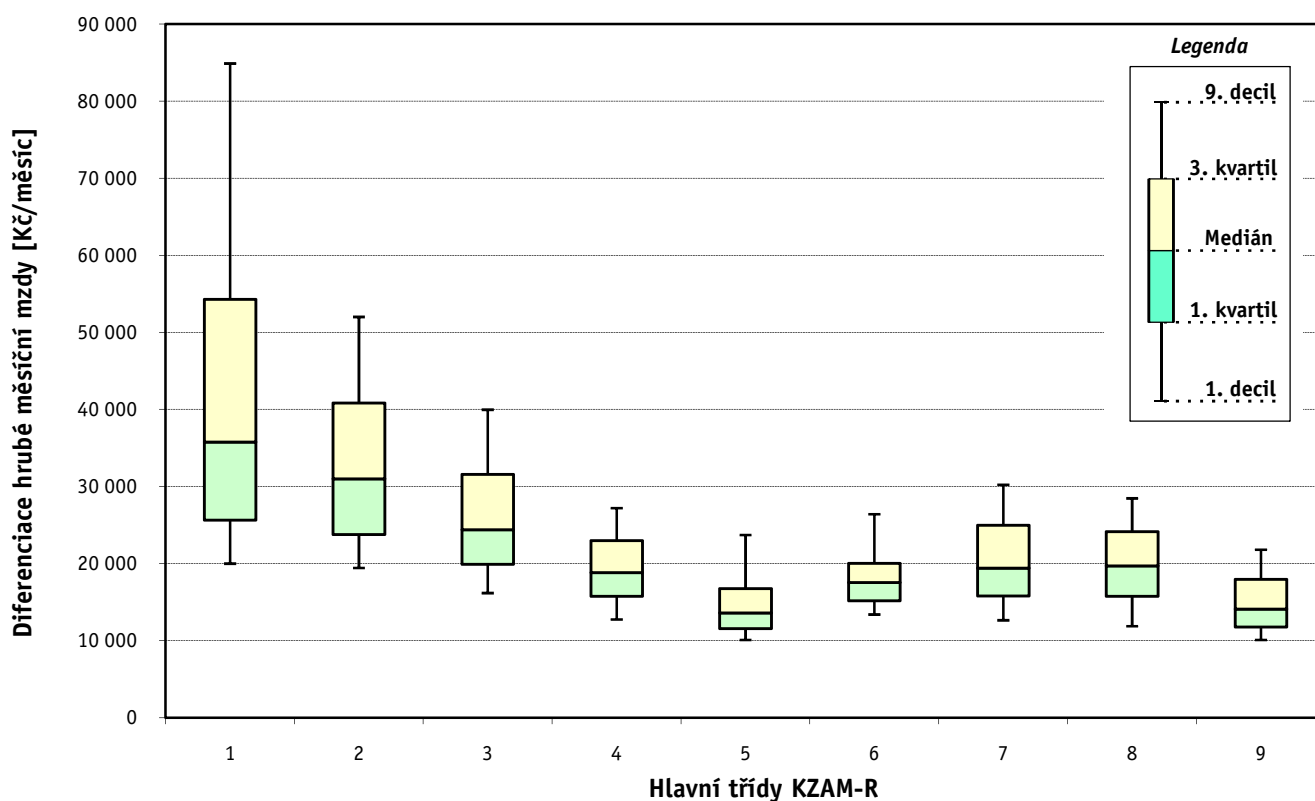
Průměrná placená doba 174,0 hod/měs

Výsledky ke dni 10. 3. 2011

Hrubá měsíční mzda a její složky, diferenciacie, placená doba
podle hlavních tříd zaměstnání KZAM-R

kraj: **Královéhradecký**

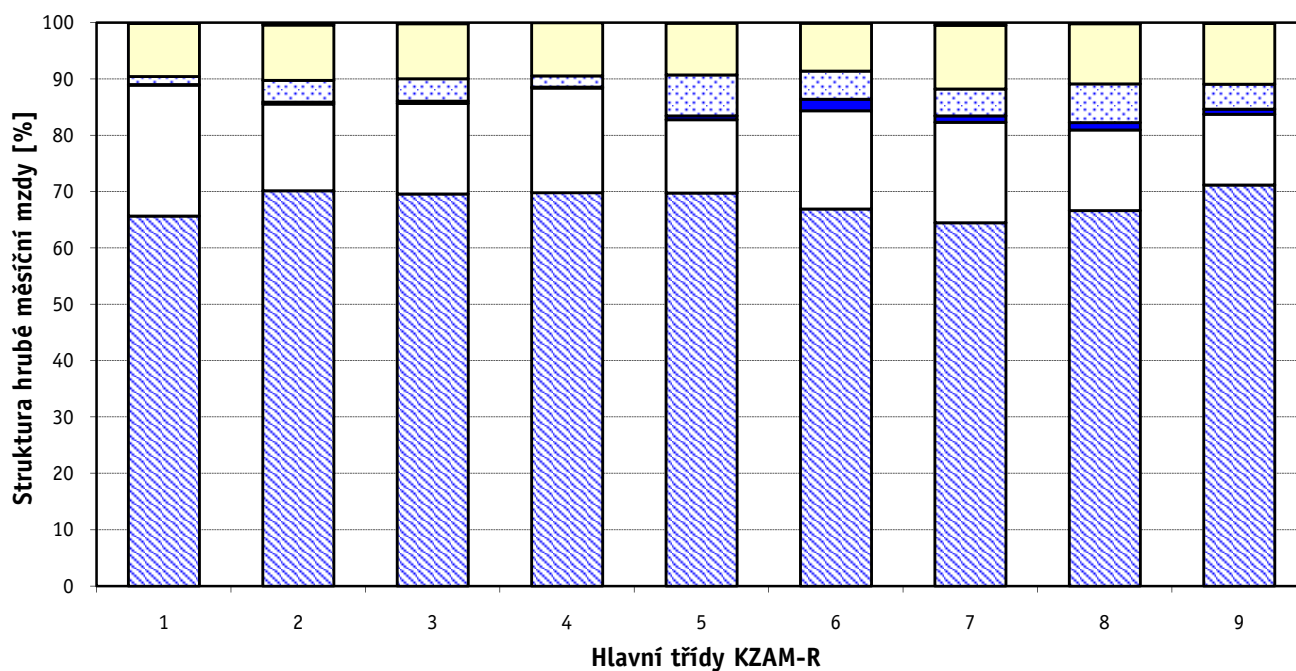
Hlavní třída zaměstnání KZAM - R	Struktura zaměstnanců	Medián
	%	Kč/měs
1 Zákodárci, vedoucí a řídící pracovníci	6,1	35 785
2 Vědečtí a odborní duševní pracovníci	6,7	30 985
3 Techničtí, zdravotničtí a pedagogičtí pracovníci	18,1	24 418
4 Nižší administrativní pracovníci	10,4	18 840
5 Provozní pracovníci ve službách a obchodu	6,1	13 607
6 Dělníci v zemědělství, lesnictví a rybářství	0,9	17 565
7 Řemeslníci, výrobci a zpracovatelé	23,4	19 406
8 Obsluha strojů a zařízení	21,8	19 713
9 Pomocní a nekvalifikovaní pracovníci	6,3	14 124
C E L K E M - podnikatelská sféra	100	20 545



Hrubá měsíční mzda a její složky, diference, placená doba podle hlavních tříd zaměstnání KZAM-R

kraj: **Královéhradecký**

Diference				Průměr	Vybrané složky hrubé měsíční mzdy					Placená doba
1. decil	1. kvartil	3. kvartil	9. decil		prémie a odměny	příplatky za přesčas	příplatky ostatní	náhrady	odměny za pohotovost	
Kč/měs	Kč/měs	Kč/měs	Kč/měs	Kč/měs	%	%	%	%	%	hod/měs
20 000	25 629	54 293	84 895	50 190	23,3	0,1	1,5	9,4	0,1	171,2
19 450	23 797	40 857	52 016	34 462	15,4	0,3	3,9	9,8	0,4	172,9
16 177	19 924	31 575	39 973	27 109	16,1	0,4	4,0	9,8	0,2	171,7
12 751	15 780	22 988	27 194	19 886	18,5	0,2	2,0	9,5	0,0	171,9
10 087	11 587	16 782	23 704	15 297	13,0	0,7	7,3	9,2	0,0	175,5
13 404	15 185	20 061	26 422	18 617	17,4	2,0	5,0	8,5	0,1	188,4
12 648	15 816	24 969	30 247	20 658	17,8	1,1	4,8	11,3	0,4	175,8
11 889	15 752	24 144	28 472	20 166	14,3	1,3	6,9	10,7	0,2	174,9
10 109	11 794	17 961	21 792	15 251	12,6	0,9	4,4	10,7	0,1	175,2
12 311	15 891	26 819	35 473	23 682	16,9	0,7	4,3	10,2	0,2	174,0



Výsledky ke dni 10. 3. 2011

Hrubá měsíční mzda a její složky, diference, placená doba podle podskupin zaměstnání KZAM-R

kraj: **Královéhradecký**

Podskupiny zaměstnání KZAM-R	Počet zaměstnanců přepočtený podle placených měsíců	Medián
		Kč/měs
1210 Ředitelé a prezidenti velkých organizací, podniků	115	122 439
1221 Vedoucí pracovníci v zemědělství, lesnictví, rybářství a myslivosti	43	50 028
1222 Vedoucí pracovníci v průmyslu (ve výrobě)	550	53 901
1223 Vedoucí pracovníci ve stavebnictví a zeměměřičtví	49	45 586
1224 Vedoucí pracovníci ve velkoobchodě a v maloobchodě	478	22 224
1225 Vedoucí pracovníci v restauracích a hotelích	22	28 354
1226 Vedoucí pracovníci v dopravě, skladování, telekomunik. a na poštovních úřadech	327	26 582
1227 Vedoucí pracovníci v organizacích zaměřených na poskytování obchodních služeb	158	54 367
1229 Vedoucí pracovních dílčích celků jinde neuvedení (kulturních,zdravotn.,školských)	96	34 451
1231 Vedoucí pracovníci finančních a hospodářských (správních) útvarů	190	55 557
1232 Vedoucí pracovníci personálních útvarů a útvarů průmyslových vztahů	52	51 560
1233 Vedoucí pracovníci obytných útvarů (včetně průzkumu trhu)	204	52 908
1234 Vedoucí pracovníci reklamních útvarů a útvarů pro styk s veřejností	29	42 182
1235 Vedoucí pracovníci zásobovacích útvarů	63	50 885
1236 Vedoucí pracovníci výpočetních útvarů	42	54 798
1237 Vedoucí pracovníci výzkumných a vývojových útvarů	70	43 052
1239 Vedoucí pracovníci ostatních útvarů jinde neuvedení	109	43 537
1312 Vedoucí, ředitelé v průmyslu (ve výrobě)	137	33 881
1313 Vedoucí, ředitelé ve stavebnictví a zeměměřičtví	23	29 717
1314 Vedoucí, ředitelé ve velkoobchodu a maloobchodu	289	21 714
1315 Vedoucí, ředitelé v restauracích a hotelích	26	23 647
1316 Vedoucí, ředitelé v dopravě, skladování, telekomunikacích a na poštovních úřadech	60	36 359
1317 Vedoucí, ředitelé v podnicích poskytujících obchodní služby	67	54 693
1318 Vedoucí, ředitelé pečovatelských, úklidových a podobných služeb	11	35 233
1319 Vedoucí, ředitelé malých organizací ostatní (kultura,zdravotnictví,školsství)	16	32 994
2113 Chemici	12	26 776
2114 Geologové, geofyzici, geodeti, hydrologové apod.	30	22 162
2119 Ostatní vědci a odborníci v příbuzných oborech jinde neuvedení	61	31 677
2131 Projektanti a analytici výpočetních systémů	68	48 244
2132 Programátoři	92	26 930
2139 Ostatní odborníci zabývající se výpočetní technikou jinde neuvedení	134	41 292
2142 Projektanti staveb a areálů, stavební inženýři	170	32 194
2143 Projektanti elektrotechnických zařízení, elektroinženýři	219	43 120
2144 Projektanti elektronických systémů a telekomunikačních sítí, inženýři - elektronik	76	41 162
2145 Projektanti a konstruktéři strojních zařízení, strojní inženýři	368	38 047
2146 Chemičtí inženýři, technologové	16	39 220
2149 Ostatní architekti, projektanti, konstruktéři a techničtí inženýři (tvůrčí pracovníci)	267	32 462
2211 Bakteriologové, biologové, ekologové, zoologové a odborníci v příbuzných oborech	40	32 469
2212 Farmakologové, anatomové, biochemici, fyziologové, patologové	31	28 269
2213 Agronomové, šlechtitelé a odborníci v příbuzných oborech	31	31 975
2221 Lékaři, ordináři (kromě zubních lékařů)	395	38 575
2224 Farmaceuti, magistři v lékárně, lékárníci	71	36 464
2411 Odborní pracovníci na úseku účetnictví, financí, daní, apod., hlavní účetní	233	32 666
2412 Odborní pracovníci na úseku zaměstnaneckých, personálních věcí	56	31 380

Hrubá měsíční mzda a její složky, diference, placená doba podle podskupin zaměstnání KZAM-R

kraj: **Královéhradecký**

Diference				Průměr	Vybrané složky hrubé měsíční mzdy					Placená doba
1. decil	1. kvartil	3. kvartil	9. decil		prémie a odměny	příplatky za přesčas	příplatky ostatní	náhrady	odměny za pohotovost	
Kč/měs	Kč/měs	Kč/měs	Kč/měs	Kč/měs	%	%	%	%	%	hod/měs
42 345	64 703	212 199	340 282	156 603	26,3	0,0	0,5	10,7	0,0	170,3
23 474	35 930	64 112	73 394	57 611	26,2	0,0	0,1	8,5	0,4	171,0
32 454	41 866	72 366	110 172	65 316	16,5	0,1	2,2	9,7	0,1	169,2
29 535	35 050	87 694	109 101	62 517	30,2	0,1	0,2	8,9	0,0	174,3
13 297	17 671	30 766	41 035	26 348	14,2	0,3	3,6	9,3	0,1	172,9
17 627	18 850	39 732	49 619	30 361	21,3	0,0	8,9	10,2	0,0	174,0
22 019	23 792	39 652	57 271	34 281	10,8	0,1	1,5	10,9	0,6	164,9
35 221	42 973	81 011	130 094	71 204	21,8	0,0	2,6	9,9	0,0	173,6
22 762	28 050	42 939	65 810	39 381	19,5	0,2	3,5	10,4	0,5	174,0
29 573	37 893	80 255	136 900	76 573	25,8	0,0	1,2	9,6	0,0	169,6
27 816	37 075	86 021	115 748	71 876	19,5	0,1	0,8	10,8	0,0	170,6
29 319	38 807	81 482	111 743	71 780	24,8	0,0	0,5	10,7	0,0	167,2
19 090	29 366	58 991	80 062	47 061	15,0	0,4	0,7	11,2	0,0	168,6
25 065	28 283	74 280	86 503	54 516	14,2	0,0	1,8	9,6	0,0	170,5
38 017	42 488	63 289	98 446	58 842	16,7	0,0	1,5	10,2	1,1	168,5
26 157	32 408	56 401	69 827	46 613	14,9	0,2	2,0	10,5	0,2	168,8
23 293	29 441	63 747	84 428	51 401	18,4	0,1	0,8	10,6	0,0	170,2
21 631	25 318	46 381	69 604	40 403	11,8	0,3	1,8	10,4	0,2	171,7
24 467	27 123	52 899	77 323	53 132	35,1	0,0	0,1	8,6	0,2	171,0
11 712	14 726	31 590	47 185	28 321	17,6	0,2	3,5	9,1	0,0	173,6
16 153	19 036	33 513	45 749	26 848	17,2	0,5	0,8	8,3	0,0	175,5
23 063	28 974	41 228	51 406	36 705	14,0	0,0	1,0	10,0	0,0	165,2
32 527	39 344	78 813	106 969	63 656	27,9	0,0	2,9	10,1	0,0	173,7
20 960	24 267	45 915	49 513	35 287	29,4	0,1	0,1	7,7	0,0	174,9
17 133	26 303	50 873	69 107	40 224	11,4	0,1	4,4	8,4	0,0	176,1
19 612	24 920	30 610	35 055	27 091	24,7	0,0	0,2	11,5	0,0	165,3
15 037	17 449	28 313	39 173	24 300	20,0	0,7	0,0	10,0	0,0	172,2
22 950	26 564	38 428	44 055	33 609	14,9	0,4	0,3	10,6	0,0	169,4
37 657	40 977	52 836	62 689	49 984	11,9	0,4	1,7	9,6	1,2	170,5
20 340	22 692	36 831	59 399	33 798	13,0	0,2	2,6	9,9	0,2	169,9
27 379	31 949	51 915	58 946	43 263	12,0	0,2	2,7	10,0	1,6	170,8
25 438	27 736	49 299	61 162	38 910	17,6	0,4	0,8	11,7	0,3	168,6
30 748	35 545	48 685	57 385	43 890	16,9	0,5	1,1	9,6	2,2	173,3
27 014	31 596	59 254	90 647	51 535	25,2	0,7	1,5	8,5	4,2	170,4
23 797	30 746	43 579	47 058	37 351	10,4	0,3	4,4	9,6	0,1	168,7
22 089	31 455	52 050	59 024	40 358	14,9	0,1	1,2	8,8	1,0	171,3
22 157	26 772	41 971	51 841	35 761	14,8	0,3	1,5	10,4	0,3	169,0
19 450	23 649	40 315	49 956	33 436	17,0	0,1	5,6	10,9	0,0	171,7
21 686	24 748	37 603	46 727	31 213	4,0	0,3	4,2	10,4	0,9	176,1
24 172	25 995	39 709	67 497	37 360	29,3	0,0	0,3	10,6	0,0	169,0
22 894	29 933	51 506	65 767	42 012	5,7	1,0	8,7	9,6	2,6	181,0
28 897	32 158	43 302	54 251	39 594	11,2	2,0	2,6	10,0	0,0	176,6
22 042	26 602	44 020	62 428	38 105	16,2	0,1	0,8	10,3	0,0	169,3
24 103	27 151	40 504	56 205	36 688	10,2	0,1	1,6	10,2	0,0	172,2

Výsledky ke dni 10. 3. 2011

Hrubá měsíční mzda a její složky, diference, placená doba podle podskupin zaměstnání KZAM-R

kraj: **Královéhradecký**

Podskupiny zaměstnání KZAM-R	Počet zaměstnanců přepočtený podle placených měsíců	Medián
		Kč/měs
2413 Odborní pracovníci v bankovníctví a pojišťovnictví	1 003	28 763
2419 Ostatní odborní pracovníci v oblasti podnikání	222	35 919
2421 Právníci, právní poradci (mimo advokacie a soudnictví)	30	48 737
2432 Odborní pracovníci knihoven (kromě řadových)	20	22 843
2441 Ekonomové - vědečtí pracovníci, specialisté, experti	75	35 111
2451 Spisovatelé, autoři, kritikové, novináři, redaktori	70	24 664
2470 Odborní administrativní pracovníci jinde neuvedení	83	26 824
3111 Technici ve fyzikálních a příbuzných oborech	85	20 766
3112 Stavební technici	257	32 220
3113 Elektrotechnici	491	33 052
3114 Elektronici a technici v radiokomunikacích a telekomunikacích	157	32 867
3115 Strojírenští technici	1 302	33 976
3116 Chemičtí technici	107	27 591
3117 Důlní a hutní technici	43	34 937
3118 Technici v kartografii, kresličtí a zeměměřičtí	238	26 286
3119 Ostatní techničtí pracovníci jinde neuvedení	1 231	26 695
3121 Poradci ve výpočetní technice	50	37 123
3122 Operátoři a obsluha výpočetní techniky	198	28 758
3123 Operátoři průmyslových robotů, nc strojů	162	34 737
3129 Ostatní technici ve výpočetní technice jinde neuvedení	15	43 238
3132 Obsluha zařízení pro záznam zvuku,obrazu,operátoři kamery	16	26 557
3134 Obsluha lékařských zařízení	52	23 772
3151 Kolaudační technici a technici protipožární ochrany	20	33 574
3152 Bezpečnostní technici a technici pro kontrolu zdravotní nezávadnosti a jakosti	228	24 983
3160 Technici železničního provozu	374	30 337
3211 Technici a laboranti v oblasti biologie a v příbuzných oborech	170	22 052
3212 Technici v agronomii, v lesnictví a v zemědělství	169	26 172
3221 Asistenti zdravotničtí	49	19 390
3223 Dietetici a odborníci na výživu	11	21 811
3226 Rehabilitační a fyzioterapeutičtí pracovníci (vč. odborných masérů)	117	20 356
3228 Farmaceutičtí asistenti	51	21 567
3231 Ošetřovatelé, všeobecné zdravotní sestry	974	23 822
3232 Ženské sestry, porodní asistentky	85	25 825
3233 Sestry pro péči o dítě	122	23 624
3235 Sestry pro intenzivní péči	68	26 233
3311 Vychovatelé v družinách, klubech, domovech dětí a mládeže apod.	13	18 399
3411 Zprostředkovatelé finančních transakcí, obchodu s cennými papíry, devizami	147	25 337
3412 Pojišťovací agenti	125	36 393
3415 Obchodní cestující, profesionální poradci v obchodě, obchodní zástupci	506	34 527
3416 Nákupčí	273	25 424
3417 Odhadci a zbožíznalci	28	25 103
3419 Ostatní pracovníci - obchodní zprostředkovatelé jinde neuvedení	13	31 252
3421 Obchodní agenti	364	26 482
3422 Odbytoví a přepravní agenti	394	23 231

Hrubá měsíční mzda a její složky, diference, placená doba podle podskupin zaměstnání KZAM-R

kraj: **Královéhradecký**

Diference				Průměr	Vybrané složky hrubé měsíční mzdy					Placená doba
1. decil	1. kvartil	3. kvartil	9. decil		prémie a odměny	příplatky za přesčas	příplatky ostatní	náhrady	odměny za pohotovost	
Kč/měs	Kč/měs	Kč/měs	Kč/měs	Kč/měs	%	%	%	%	%	hod/měs
19 659	23 221	36 924	47 574	32 364	17,8	0,0	2,3	10,0	0,0	176,0
26 050	30 125	49 727	66 042	42 411	16,6	0,1	1,7	10,8	0,1	167,3
31 594	34 412	64 944	84 997	52 551	21,9	0,0	0,6	10,2	0,0	169,2
19 658	20 984	31 650	32 602	25 194	18,8	0,2	0,4	10,3	1,0	171,8
21 048	26 121	48 215	64 976	42 472	16,2	0,1	1,2	10,3	0,0	168,5
18 482	20 097	27 240	32 378	25 093	12,5	0,0	1,5	9,9	0,0	174,8
18 999	21 391	34 598	44 294	29 599	18,3	0,2	0,8	9,8	0,0	173,3
13 508	14 973	30 130	37 969	23 760	16,0	0,2	4,3	10,7	0,0	166,8
22 682	26 100	38 256	44 168	33 421	21,3	0,8	0,6	10,6	0,3	172,9
23 204	26 739	41 648	50 637	35 070	15,1	0,7	3,8	10,1	1,1	171,9
23 348	26 084	44 692	57 618	37 597	13,3	0,9	3,0	9,1	0,8	173,2
21 021	27 269	38 255	42 081	33 004	11,6	0,5	4,7	9,9	0,1	171,4
18 823	23 446	32 175	39 128	28 655	19,8	0,3	1,1	10,5	0,0	167,7
23 332	28 014	39 194	43 589	34 629	4,5	0,8	2,1	11,4	0,0	171,2
17 222	20 871	33 721	43 658	28 666	10,6	0,2	3,4	10,2	0,0	171,2
18 237	21 556	33 176	39 703	28 602	14,1	0,6	2,2	10,1	0,2	171,1
27 009	31 035	46 621	67 593	41 898	16,0	0,1	3,9	9,1	2,8	166,0
19 978	22 688	34 066	38 169	29 476	17,6	0,1	4,3	10,0	0,4	170,3
28 526	32 767	36 616	40 452	34 404	14,1	1,0	7,6	9,3	0,0	174,5
22 845	29 417	59 689	61 637	44 573	17,9	0,5	0,8	8,8	3,8	171,4
18 227	20 623	31 721	34 001	26 007	17,5	0,1	6,1	9,6	0,4	172,3
20 911	22 140	26 690	29 072	24 677	2,3	0,6	15,0	11,4	1,1	175,5
22 551	24 560	36 575	42 125	33 107	12,5	0,4	6,8	11,8	3,4	168,9
16 624	20 790	29 557	34 918	26 282	13,9	0,2	2,6	10,4	0,0	168,8
27 339	29 099	32 007	34 063	30 655	5,6	1,6	12,3	11,8	1,0	167,2
18 492	20 035	23 940	28 344	22 766	5,0	0,4	10,0	10,4	0,2	175,5
18 657	21 473	30 939	36 295	28 498	24,3	0,0	0,8	9,9	0,5	171,8
15 310	17 055	21 057	23 000	19 208	3,5	0,9	15,4	8,8	0,1	168,7
17 072	17 607	25 156	25 359	21 298	2,8	1,5	16,3	9,9	0,0	179,3
17 971	19 192	22 042	25 688	20 965	7,5	0,2	9,3	11,0	0,0	175,2
17 843	20 582	24 954	26 905	22 520	10,1	0,3	5,1	9,9	0,0	175,3
19 990	21 578	26 178	28 715	24 110	2,7	0,6	18,3	9,8	0,3	170,6
20 748	23 679	27 925	30 100	25 766	1,5	0,8	22,6	9,5	0,1	170,9
19 248	20 647	25 857	27 826	23 641	3,8	0,5	20,0	9,5	0,9	168,7
23 762	25 031	28 050	29 984	26 621	2,1	0,5	22,7	10,0	0,2	168,6
15 981	17 675	20 016	22 179	19 302	14,6	0,2	6,2	16,1	2,9	171,7
18 602	19 774	34 623	40 779	29 247	12,9	0,1	0,2	9,9	0,0	174,0
22 827	26 903	48 186	56 055	40 036	6,6	0,0	1,2	11,3	0,0	173,4
20 217	25 798	44 503	57 282	37 422	24,8	0,0	0,8	9,5	0,0	170,9
17 065	21 206	31 007	37 262	26 985	11,2	0,2	1,9	10,3	0,0	170,1
15 261	18 886	27 777	32 341	24 182	24,0	0,2	0,4	8,9	0,0	173,9
24 273	27 088	38 622	60 139	35 203	11,3	0,2	6,3	11,1	0,0	173,7
17 907	21 708	35 076	44 540	29 354	17,0	0,2	1,2	10,1	0,0	168,0
16 611	19 033	28 536	35 779	25 368	18,1	0,2	2,8	10,4	0,0	168,8

1. - 4. čtvrtletí 2010**RSCP - podnikatelská sféra**

Výsledky ke dni 10. 3. 2011

**Hrubá měsíční mzda a její složky, diference, placená doba
podle podskupin zaměstnání KZAM-R**kraj: **Královéhradecký**

Podskupiny zaměstnání KZAM-R	Počet zaměstnanců přepočtený podle placených měsíců	Medián
		Kč/měs
3429 Ostatní obchodní agenti a makléři jinde neuvedení	12	22 588
3431 Odborné sekretářky, sekretáři	116	24 790
3433 Pracovníci v oblasti účetnictví, fakturace, rozpočtovnictví, kalkulace	926	22 420
3434 Pracovníci v oblasti statistiky a matematiky	23	31 945
3435 Pracovníci v oblasti práce a mezd (kromě účetních)	49	19 912
3436 Referenti osobních oddělení	111	26 371
3439 Ostatní odborní administrativní pracovníci jinde neuvedení	627	24 935
3449 Ostatní celní a daňoví pracovníci a pracovníci v příbuzných oborech	33	25 040
3471 Aranžéři, průmysloví a komerční návrháři, bytoví architekti	24	18 789
4112 Kancelářští a manipulační pracovníci a obsluha zařízení na zpracování textu	75	17 682
4113 Pracovníci přípravy dat výpočetní techniky	153	17 038
4115 Sekretářky, sekretáři	558	17 933
4121 Nižší účetní	186	19 753
4123 Nižší finanční, daňoví úředníci a úředníci v příbuzných oborech	53	27 817
4131 Úředníci ve skladech	793	19 980
4132 Úředníci ve výrobě (např. výrobní plánovači)	307	24 987
4133 Úředníci v dopravě a v přepravě (dispečeri, kontrolori apod.)	181	22 976
4141 Řadoví knihovníci, archiváři, evidenční pracovníci	33	18 590
4142 Poštovní doručovatelé, úředníci v třídárnách	722	16 739
4190 Ostatní nižší úředníci jinde neuvedení	107	23 181
4211 Pokladníci (v bankách, pojišťovnách, spořitelnách, na poště)	158	20 728
4212 Úředníci na přepážkách a směnárnicích	516	20 360
4213 Pokladníci v obchodě, společném stravování apod.	470	14 936
4214 Prodavači vstupenek, jízdenek apod.	120	22 137
4215 Bookmakeři, krupiéři a úředníci sázkových kanceláří	115	15 770
4222 Recepční	98	16 349
4223 Telefonisté	290	22 698
4224 Informátoři	48	18 625
5112 Vlakvedoucí, vlakové čety, průvodčí (vč. palubních průvodčí)	201	26 778
5121 Pracovníci dohlížející nad obsluhujícím personálem, hospodyně	56	17 944
5122 Kuchaři	369	13 750
5123 Čišníci, servírky	201	14 592
5132 Pečovatelé a pomocní ošetřovatelé v zařízeních sociální péče, v nemocnicích	368	13 465
5144 Maséři	30	13 955
5149 Ostatní pracovníci zajišťující osobní služby jinde neuvedení	30	13 584
5161 Hasiči, požárníci	75	31 451
5169 Ostatní pracovníci ochrany a ostrahy jinde neuvedení	833	11 953
5211 Prodavači v obchodech	1 744	14 318
6113 Zahradníci a pěstitelé zahradních plodin a sazenic	10	16 002
6121 Chovatelé hospodářských zvířat (kromě drůbeže a včel)	84	19 317
6122 Chovatelé drůbeže	21	14 220
6141 Dělníci pro pěstění a ošetřování lesa	15	16 497
7113 Horníci pro dobývání nerudných surovin a kamenolamači	26	24 822
7122 Zedníci, kameníci, omítkáři	298	18 102

Hrubá měsíční mzda a její složky, diference, placená doba podle podskupin zaměstnání KZAM-R

kraj: **Královéhradecký**

Diference				Průměr	Vybrané složky hrubé měsíční mzdy					Placená doba
1. decil	1. kvartil	3. kvartil	9. decil		prémie a odměny	příplatky za přesčas	příplatky ostatní	náhrady	odměny za pohotovost	
Kč/měs	Kč/měs	Kč/měs	Kč/měs	Kč/měs	%	%	%	%	%	hod/měs
17 099	20 494	27 644	32 573	24 839	15,8	0,0	2,5	10,3	0,0	167,3
16 528	20 036	31 327	38 053	27 055	13,8	0,1	1,4	9,8	0,0	170,7
15 642	18 343	27 979	36 868	24 922	14,5	0,1	2,2	10,4	0,0	170,3
21 675	28 130	38 279	40 620	33 033	15,6	0,1	0,4	11,1	0,0	165,8
14 517	17 585	24 948	35 034	22 107	11,6	0,1	2,7	10,1	0,0	167,7
17 502	20 490	35 671	40 118	28 504	12,3	0,1	2,2	10,2	0,0	167,7
16 801	20 277	32 559	41 496	27 729	12,1	0,2	5,2	10,1	0,1	172,7
23 511	24 511	26 616	30 309	27 533	9,2	0,1	7,2	10,7	0,0	173,9
13 814	16 165	22 217	28 757	20 044	18,4	0,2	0,3	11,1	0,0	166,4
14 198	14 671	24 291	28 347	19 925	15,7	0,1	0,8	10,2	0,1	170,6
14 574	15 639	20 575	29 722	19 037	11,1	0,2	3,3	10,6	0,1	173,8
13 790	15 164	23 009	27 665	19 731	10,8	0,1	2,8	9,6	0,0	171,6
15 025	16 959	23 284	26 777	20 476	15,9	0,1	1,6	9,7	0,0	170,7
23 060	24 374	30 188	36 286	27 869	12,2	0,1	0,9	10,3	0,0	173,6
13 621	16 696	22 962	26 801	20 302	16,7	0,7	3,6	10,1	0,1	172,9
16 852	20 584	31 251	35 759	26 244	14,2	0,6	4,9	10,0	0,0	173,1
18 019	20 014	26 704	29 796	23 660	14,2	0,5	5,9	9,4	0,0	170,6
14 683	16 696	24 725	29 865	22 143	8,9	0,1	2,9	10,6	0,0	172,4
15 235	15 845	17 997	20 082	17 337	6,6	0,1	2,9	10,8	0,0	163,2
15 360	20 343	26 799	32 235	24 021	8,9	0,4	1,8	10,3	0,0	174,8
17 472	19 363	23 150	29 062	21 958	12,1	0,0	3,4	10,3	0,0	171,6
18 321	19 255	23 016	28 054	22 172	10,4	0,1	1,8	10,3	0,0	164,1
12 179	13 430	16 955	19 160	15 359	6,2	0,4	8,5	8,5	0,0	174,0
19 626	20 576	23 157	25 216	21 995	5,4	1,4	9,7	12,3	0,0	170,2
12 345	14 076	18 859	20 310	16 701	27,9	0,2	7,2	9,1	0,0	170,5
13 044	14 305	18 973	22 880	17 100	11,0	0,6	10,2	10,0	0,0	172,0
16 792	18 639	26 971	33 649	23 983	25,2	0,5	0,7	9,5	0,0	172,5
10 429	13 058	20 865	24 945	18 928	26,1	0,0	4,9	9,3	0,0	170,8
24 196	26 032	27 997	28 895	26 409	11,3	0,9	17,1	12,5	0,0	163,4
12 981	15 788	21 000	24 733	18 693	11,1	0,3	5,7	9,0	0,0	169,4
10 465	11 675	16 093	20 172	14 524	9,5	0,7	7,3	9,8	0,0	174,3
12 130	13 381	16 113	17 931	15 005	5,6	1,2	11,0	8,8	0,0	184,0
11 592	12 502	14 886	15 936	13 881	4,1	0,3	11,8	10,4	0,1	171,0
12 823	12 914	14 853	17 870	14 620	8,0	0,2	11,9	10,1	0,0	174,9
12 292	12 469	14 498	15 207	13 658	2,6	0,1	17,3	10,5	0,0	173,2
17 610	20 254	34 992	37 538	28 253	9,6	1,7	17,2	9,6	1,9	173,6
9 042	9 886	15 361	23 866	14 311	8,3	1,6	9,1	8,6	0,0	175,3
10 757	12 031	17 421	22 155	15 436	10,1	0,3	6,0	9,1	0,0	175,7
12 038	14 136	17 320	19 792	15 786	11,8	0,7	7,2	10,3	1,6	176,7
13 933	16 536	23 424	26 660	20 206	20,5	1,5	8,5	8,0	0,0	185,1
11 474	11 516	15 643	17 372	14 268	24,5	0,0	4,5	9,1	0,0	174,5
14 174	15 220	17 855	20 447	16 797	7,9	0,1	0,1	12,1	0,0	174,0
17 488	20 491	27 249	27 995	24 300	21,4	1,3	3,1	12,1	0,0	176,3
15 032	16 399	20 913	25 367	19 210	32,2	1,1	0,8	13,3	0,1	178,9

Výsledky ke dni 10. 3. 2011

Hrubá měsíční mzda a její složky, diference, placená doba podle podskupin zaměstnání KZAM-R

kraj: **Královéhradecký**

Podskupiny zaměstnání KZAM-R	Počet zaměstnanců přepočtený podle placených měsíců	Medián
		Kč/měs
7123 Betonáři, dělníci specializovaní na pokládání betonových povrchů	26	24 742
7124 Tesaři a truhláři	64	20 480
7125 Stavební montážníci	35	29 535
7129 Ostatní stavební dělníci hlavní stavební výroby a pracovníci v ostatních oborech	171	23 569
7136 Instalatéři, potrubáři, stavební zámečníci, klempíři	245	25 867
7137 Stavební a provozní elektrikáři	69	25 377
7139 Ostatní dělníci zajišťující dokončovací stavební práce a dělníci v příbuzných obor.	32	24 602
7141 Malíři a tapetáři	14	19 764
7142 Lakýrníci a pracovníci v příbuzných oborech	260	31 623
7212 Svářeči, řezači plamenem a páječi	571	28 734
7213 Výrobci a opraváři výrobků a dílů z plechů	408	31 159
7214 Montéři kovových konstrukcí	45	18 577
7221 Kováři, obsluha kovací lisů, obsluha bucharů	48	16 747
7222 Nástrojaři, kovodeláři, kovodělníci, zámečníci	1 989	20 666
7223 Seřizovači a obsluha obráběcích strojů (kromě automatických a poloautomatických)	768	24 857
7224 Brusiči, leštiči a ostříči nástrojů	85	20 179
7231 Mechanici a opraváři motorových vozidel	452	30 313
7234 Mechanici a opraváři kolejových vozidel	120	24 444
7235 Mechanici a opraváři obráběcích, zemědělských strojů a průmyslového zařízení	886	23 383
7239 Ostatní mechanici a opraváři strojů a zařízení bez elektro jinde neuvedení	313	25 055
7241 Elektromechanici, opraváři a seřizovači různých typů elektrických zařízení	1 593	20 431
7242 Mechanici, opraváři a seřizovači elektrických částí aut, letadel, lodí	62	22 513
7243 Mechanici, seřizovači, opraváři elektronických zařízení	540	23 549
7244 Telefonní a telegrafní mechanici, montéři a opraváři	20	18 836
7245 Montéři a opraváři rozhlasových a TV přijímačů, magnetofonů	32	34 214
7246 Montéři a opraváři silnoproudých elektrických vedení	193	34 555
7247 Montéři a opraváři slaboproudých elektrických vedení	10	35 015
7311 Výrobci, mechanici a opraváři přesných přístrojů a zařízení	563	20 555
7324 Malíři skla a keramiky a pracovníci v příbuzných oborech (vč. výrobců zrcadel)	67	13 395
7411 Zpracovatelé masa, ryb vč. uzenářů a konzervovačů masa a ryb	107	14 912
7412 Zpracovatelé pekárenských a cukrářských výrobků	153	14 856
7419 Ostatní zpracovatelé - výrobci potravinářských výrobků jinde neuvedení	28	15 666
7422 Umělečtí truhláři, řezbáři, výrobci a opraváři výrobků ze dřeva vč. opravářů	60	21 180
7431 Kvalifikovaní dělníci připravující přírodní vlákno pro další zpracování	87	16 378
7432 Přádlači, ruční tkalci, pletaři a jiní výrobci ručně vyráběných tkanin	138	17 340
7436 Švadleny, vyšíváči a pracovníci v příbuzných oborech	180	14 818
7439 Ostatní dělníci při výrobě textilu, oděvů a výrobků z kůže, kožešin	322	16 531
8122 Obsluha zařízení ve slévárenství (taviči, slévači)	228	29 959
8123 Obsluha zařízení na tepelné zpracování kovů	48	28 394
8126 Obsluha zařízení na úpravu kovového odpadu	18	20 122
8141 Obsluha pily a jiného zařízení na zpracování dřeva	18	17 630
8159 Obsluha ostatních zařízení při chemické výrobě jinde neuvedená	76	19 152
8161 Obsluha zařízení při výrobě a rozvodu elektřiny	67	34 035
8162 Obsluha parních turbín, ohřivačů a motorů	86	23 796

Hrubá měsíční mzda a její složky, diference, placená doba podle podskupin zaměstnání KZAM-R

kraj: **Královéhradecký**

Diference				Průměr	Vybrané složky hrubé měsíční mzdy					Placená doba
1. decil	1. kvartil	3. kvartil	9. decil		prémie a odměny	příplatky za přesčas	příplatky ostatní	náhrady	odměny za pohotovost	
Kč/měs	Kč/měs	Kč/měs	Kč/měs	Kč/měs	%	%	%	%	%	hod/měs
13 643	17 333	30 817	34 486	24 476	13,3	2,4	0,6	15,1	0,0	182,3
16 319	17 519	25 382	29 232	22 250	25,2	2,0	0,9	14,4	0,1	182,3
16 850	18 464	35 088	38 815	27 711	16,9	1,5	2,4	13,4	3,2	183,6
17 949	20 156	25 993	29 636	23 586	30,5	2,3	0,6	13,2	0,9	190,1
19 193	22 665	27 635	32 205	25 773	18,8	0,8	1,3	11,1	4,0	170,2
16 134	19 682	30 709	33 227	25 221	17,0	1,5	3,0	10,0	2,2	177,3
20 985	22 582	26 115	27 177	23 844	53,2	0,1	0,0	10,5	0,0	174,0
15 771	17 456	23 248	24 507	19 929	29,0	1,8	0,9	12,5	0,0	181,4
20 180	27 184	33 854	35 818	29 953	18,5	1,2	8,7	10,3	0,0	175,6
19 825	22 819	31 227	33 289	27 264	14,2	1,1	7,9	10,7	0,0	176,9
21 484	26 026	32 901	34 954	29 561	14,9	0,9	5,9	9,9	0,0	176,7
14 186	17 839	20 004	22 190	19 054	10,4	1,7	2,5	12,1	3,1	172,9
14 164	15 458	18 204	21 617	17 175	5,7	1,2	7,0	12,2	0,7	175,1
15 316	17 349	27 505	30 725	22 239	15,5	1,1	4,8	11,5	0,4	172,9
18 144	20 955	28 170	31 450	24 984	16,9	1,2	8,3	11,8	0,0	173,3
14 746	17 419	24 442	27 045	20 791	15,4	1,1	6,3	13,0	0,0	173,4
18 207	23 882	32 130	33 552	27 886	16,9	0,7	3,8	10,0	0,2	173,8
20 339	21 406	26 560	29 734	24 572	4,4	1,2	11,2	13,0	0,3	165,4
17 784	19 845	26 597	29 583	23 625	18,6	1,8	8,7	10,2	0,3	174,1
15 187	18 751	30 219	31 820	24 573	13,9	1,0	5,5	10,2	0,0	175,1
15 125	17 726	25 207	30 906	21 801	15,2	1,4	10,5	10,4	0,5	172,0
19 169	20 328	24 560	27 268	22 665	7,9	0,7	11,8	13,0	0,2	168,5
16 881	18 491	30 024	33 203	24 462	13,0	0,8	12,4	9,3	0,2	173,5
17 263	17 637	20 542	23 380	19 239	8,2	0,4	0,9	11,4	1,2	166,9
23 874	28 461	39 699	42 563	33 776	8,0	1,6	15,9	10,2	0,7	175,5
20 581	24 272	38 012	39 529	31 745	20,4	0,9	1,1	9,6	6,5	170,4
27 225	27 831	37 262	45 251	37 167	19,8	0,8	6,8	7,2	5,0	172,0
14 057	17 241	23 154	26 095	20 452	2,0	1,3	0,5	10,6	0,0	167,6
10 858	12 249	15 439	16 483	13 756	11,6	1,4	24,0	16,5	0,0	182,8
11 861	13 275	16 858	19 252	15 193	14,4	1,3	4,3	9,6	0,0	183,2
12 115	13 012	16 056	17 893	14 998	12,1	1,4	7,8	11,3	0,0	176,3
12 721	13 754	16 957	18 220	15 493	5,2	0,7	8,9	9,2	0,0	177,4
18 506	19 604	23 833	25 781	22 029	26,6	0,5	1,6	11,9	0,1	172,5
13 166	14 927	22 861	27 644	19 127	8,3	0,7	15,2	11,4	0,0	171,8
15 154	15 738	21 372	23 552	18 636	27,2	2,4	9,3	11,6	0,0	170,0
10 870	12 266	17 137	19 938	15 016	22,9	0,4	2,5	13,8	0,0	172,9
13 218	14 779	19 343	23 455	17 434	17,2	1,3	6,3	11,6	0,0	171,3
17 594	21 782	34 162	37 186	28 389	19,5	1,6	21,3	9,0	0,0	178,7
23 798	25 462	30 954	33 573	28 492	24,4	1,4	12,9	10,1	0,0	176,2
18 607	19 085	21 514	25 192	20 547	21,4	1,3	1,0	12,0	0,0	174,1
13 825	14 984	18 859	22 822	17 556	9,3	0,9	0,9	12,8	0,0	178,0
14 223	16 898	22 105	27 666	20 045	17,0	0,7	4,7	11,7	0,0	168,7
21 404	24 854	37 178	38 877	32 050	14,1	0,5	15,3	10,1	0,7	166,4
16 156	17 990	28 850	36 979	24 618	14,4	1,9	13,6	9,5	0,2	177,7

Výsledky ke dni 10. 3. 2011

Hrubá měsíční mzda a její složky, diference, placená doba podle podskupin zaměstnání KZAM-R

kraj: **Královéhradecký**

Podskupiny zaměstnání KZAM-R	Počet zaměstnanců přepočtený podle placených měsíců	Medián
		Kč/měs
8163 Obsluha zařízení při úpravě, čištění a rozvodu vody	191	22 164
8171 Obsluha automatických nebo poloautomatických montážních linek	545	21 507
8180 Obsluha strojů a zařízení pro práce na železničním svršku	56	26 034
8211 Obsluha automatických nebo poloautomatických obráběcích strojů (kromě 722)	1 259	22 747
8212 Obsluha strojů na výrobu maltovin, vápna, cementu, prefabrikátů	64	26 057
8223 Obsluha strojů při konečné úpravě a nanášení ochranných povlaků	388	28 145
8231 Obsluha strojů na výrobu pryžových výrobků (např. obuvi, pneumatik)	1 266	18 306
8232 Obsluha strojů na výrobu plastových výrobků (vč. laminování)	461	21 774
8251 Obsluha tiskárenských strojů	32	25 094
8261 Obsluha strojů na úpravu vláken, dopřádání a navíjení příže	61	15 924
8262 Obsluha tkacích a pletacích strojů	659	19 619
8263 Obsluha šicích a vyšivacích strojů	403	14 696
8264 Obsluha strojů na bělení, barvení, čištění, praní, žehlení textilu	293	14 872
8278 Obsluha strojů na výrobu nápojů	12	15 833
8281 Montážní dělníci montující mechanická zařízení (stroje, vozidla)	2 481	23 315
8282 Montážní dělníci montující elektrická zařízení	508	13 571
8283 Montážní dělníci montující elektronická zařízení	226	17 971
8284 Montážní dělníci montující výrobky z kovů, pryže a plastů	54	12 577
8290 Obsluha jiných stacionárních zařízení a ostatní montážní dělníci	380	21 613
8311 Strojvedoucí	244	31 549
8313 Dělníci zabezpečující sestavování vlaků (brzdaři, výhybkáři)	297	23 865
8314 Dělníci zabezpečující jízdu vlaků v mezistaničních úsecích	132	21 610
8321 Řidiči osobních a malých dodávkových automobilů, taxikáři	91	18 659
8323 Řidiči autobusů, trolejbusů a tramvají	306	23 477
8324 Řidiči nákladních automobilů a tahačů	927	19 090
8326 Řidiči speciálních vozidel	360	20 047
8331 Obsluha zemědělských a lesních strojů	127	22 033
8332 Obsluha zemních a příbuzných strojů	160	25 610
8333 Obsluha jeřábů, zdvihacích a podobných manipulačních zařízení	78	23 646
8334 Obsluha vysokozdvíhacích a ostatních motorových vozíků	1 030	22 803
9132 Pomocníci a uklízeči v kancelářích, hotelích, nemocnicích a jiných zařízeních	707	11 536
9141 Domovníci, správci domu	39	15 334
9151 Poslíčci, nosiči zavazadel a doručovatelé	15	13 085
9152 Vrátní, hlídači, uváděči a šatnářky	243	12 060
9161 Sběrači odpadků, popeláři	290	14 258
9162 Metaři, čistíči záchodků, žump, kanálů a podobných zařízení	59	11 939
9169 Ostatní pracovníci v příbuzných oborech jinde neuvedení	28	15 124
9211 Pomocní a nekvalifikovaní dělníci v zemědělství	19	14 299
9312 Pomocní a nekvalifikovaní dělníci na stavbách a údržbě silnic, přehrad	50	22 293
9321 Pomocní a nekvalifikovaní montážní a manipulační dělníci	1 127	15 710
9322 Ruční baliči a pytlouvači	292	18 596
9323 Dělníci nádvorní skupiny (pomocní montéři)	97	16 086
9333 Vazači a nosiči břemen, přistavní dělníci (dokaři)	123	14 582
9339 Pomocní a nekvalifikovaní pracovníci v dopravě, ve skladech, v telekomunikacích	559	14 912

Hrubá měsíční mzda a její složky, diference, placená doba podle podskupin zaměstnání KZAM-R

kraj: **Královéhradecký**

Diference				Průměr	Vybrané složky hrubé měsíční mzdy					Placená doba
1. decil	1. kvartil	3. kvartil	9. decil		prémie a odměny	příplatky za přesčas	příplatky ostatní	náhrady	odměny za pohotovost	
Kč/měs	Kč/měs	Kč/měs	Kč/měs	Kč/měs	%	%	%	%	%	hod/měs
16 683	19 656	24 106	26 591	22 224	18,4	0,8	5,3	11,1	1,1	169,6
17 126	19 447	24 382	29 111	22 413	12,7	1,3	13,4	9,2	0,0	173,4
23 182	24 314	28 094	31 617	26 534	6,1	0,5	18,7	13,0	3,6	165,8
17 611	20 791	26 223	30 114	23 442	20,9	1,0	7,9	12,0	0,0	171,5
22 591	23 902	28 705	31 490	26 495	6,7	0,7	4,9	9,1	0,0	167,4
15 986	19 249	29 503	30 788	24 740	12,9	1,1	6,6	10,0	0,0	175,0
13 626	15 753	21 108	24 173	18 698	11,1	1,9	7,9	12,5	0,0	172,9
17 386	19 210	24 723	28 474	22 232	20,6	1,7	14,7	9,7	0,1	172,1
15 072	20 456	27 714	30 221	23 866	14,3	0,8	12,0	10,3	0,0	172,1
13 808	14 535	18 319	19 995	16 450	24,4	0,5	7,8	10,2	0,0	166,0
15 291	17 000	21 628	23 940	19 452	23,9	1,1	9,3	12,7	0,0	168,3
10 141	12 195	17 720	20 309	15 126	17,1	3,1	3,8	12,0	0,0	171,5
11 658	13 007	18 657	21 533	15 892	13,4	0,2	8,1	13,2	0,0	164,8
11 870	12 636	18 489	22 076	16 335	13,6	0,4	2,4	9,6	0,0	176,9
16 009	20 301	27 944	30 282	23 626	10,3	0,4	8,6	9,5	0,0	169,5
10 810	12 136	17 256	19 471	14 741	13,6	1,3	7,3	11,9	0,0	172,9
15 886	17 061	18 767	20 006	17 922	35,0	1,9	3,7	10,9	0,0	174,5
10 347	11 192	26 274	28 538	17 036	14,1	1,3	3,1	12,3	0,0	172,8
15 124	18 322	24 792	27 376	21 672	6,5	1,8	16,8	11,1	0,0	176,4
28 436	30 134	32 916	34 151	31 219	5,6	1,4	17,4	11,5	0,1	165,6
21 785	22 889	25 317	26 825	24 090	4,2	1,9	13,9	11,5	0,0	167,1
18 571	20 272	22 808	25 109	22 095	5,6	2,0	15,5	11,5	0,2	171,7
14 363	16 995	22 691	25 604	19 818	19,6	1,0	2,4	9,3	0,0	178,7
18 615	21 631	24 778	25 975	22 953	11,3	2,3	11,6	9,4	1,4	191,7
12 889	15 878	24 880	28 028	20 215	12,9	2,0	4,7	9,2	1,0	186,3
16 776	18 275	22 038	25 203	20 572	8,7	2,6	2,8	8,8	0,5	187,8
17 169	18 810	26 165	28 912	22 930	19,1	3,7	2,3	10,3	0,1	194,6
20 875	23 245	28 446	32 393	26 263	20,7	3,0	3,4	13,5	0,4	188,6
14 345	15 829	28 497	30 562	22 638	18,7	1,7	5,8	11,4	0,0	179,5
16 845	19 163	26 355	28 148	22 817	13,6	0,8	6,8	9,8	0,0	173,7
9 273	10 117	12 767	15 756	11 893	8,7	0,4	5,5	9,9	0,0	173,6
11 561	13 011	19 503	30 320	17 591	12,8	0,5	4,0	9,7	2,1	175,4
8 473	10 135	24 685	26 376	16 238	7,0	0,3	10,1	9,9	0,1	175,3
9 566	10 356	14 342	17 121	12 841	9,0	1,2	9,4	8,7	0,0	178,6
12 342	13 621	16 410	18 849	15 107	7,3	1,7	3,2	9,1	0,0	181,7
10 296	10 528	16 070	23 906	14 489	10,8	1,1	1,5	11,4	1,6	176,1
10 639	13 165	16 607	18 435	15 296	7,8	1,4	15,8	8,9	0,1	182,5
11 560	13 206	16 419	17 423	14 704	11,8	1,4	2,3	11,2	0,0	189,8
14 806	20 599	24 767	26 359	22 194	23,9	1,1	0,8	12,7	0,7	176,6
11 088	12 924	19 332	22 407	16 428	14,3	1,2	7,0	10,4	0,0	171,1
12 404	14 981	24 345	26 501	19 165	11,0	0,9	7,3	10,7	0,0	171,1
11 130	13 936	18 979	24 852	16 762	12,1	0,5	4,7	9,8	0,1	169,5
10 967	11 605	18 519	20 194	15 231	14,2	1,3	2,3	8,9	0,0	176,3
12 027	13 397	17 214	19 671	15 609	11,8	0,7	3,4	11,8	0,4	171,6

Výsledky ke dni 10. 3. 2011

**Průměrná měsíční odpracovaná a neodpracovaná doba zaměstnanců
podle podskupin zaměstnání KZAM-R**

kraj: Královéhradecký

Podskupiny zaměstnání KZAM-R	Počet zaměstnanců přepracovaný podle eviden. měsíců	Odpracovaná doba		Neodpracovaná doba		
		celkem	z toho přesčas	celkem	z toho	
					nemoc	dovolená
		hod/měs	hod/měs	hod/měs	hod/měs	hod/měs
1210 Ředitelé a prezidenti velkých organizací, podniků	116	150,5	0,1	19,7	2,1	14,2
1221 Ved. pracovníci v zemědělství, lesnictví, rybář. a mysliv.	43	150,7	0,3	20,2	1,0	14,8
1222 Vedoucí pracovníci v průmyslu (ve výrobě)	557	148,3	2,0	20,8	1,8	15,0
1223 Vedoucí pracovníci ve stavebnictví a zeměměřičtví	51	152,6	0,6	21,7	0,9	14,3
1224 Vedoucí pracovníci ve velkoobchodě a v maloobchodě	491	152,0	1,8	20,8	4,1	14,1
1225 Vedoucí pracovníci v restauracích a hotelích	23	151,4	0,3	22,7	6,8	12,3
1226 Ved. pracovníci v dopr., skladování, telekom. a na pošt. úř.	334	141,1	0,6	23,8	3,1	15,5
1227 Ved. prac. v organ.zaměřených na poskytování obch.služ.	159	150,6	0,2	23,0	0,9	16,1
1229 Ved. pracovních dílčích celků jinde neuved. (kult.,zdrav.)	97	150,8	1,7	23,2	1,7	15,6
1231 Vedoucí pracovníci finančních a hospodářských útvarů	191	149,5	0,5	20,2	1,0	15,0
1232 Ved. prac. personálních útvarů a útvarů průmysl. vztahů	53	150,6	1,3	20,0	1,1	14,7
1233 Vedoucí pracovníci odbytových útvarů (vč. průzkumu trhu)	206	146,7	0,3	20,4	1,2	15,5
1234 Ved. prac. reklamních útvarů a útvarů pro styk s veřejností	29	148,9	2,4	19,7	0,0	16,2
1235 Vedoucí pracovníci zásobovacích útvarů	64	149,9	0,7	20,5	1,4	14,7
1236 Vedoucí pracovníci výpočetních útvarů	42	149,3	1,3	19,2	0,2	15,7
1237 Vedoucí pracovníci výzkumných a vývojových útvarů	70	148,5	0,6	20,3	1,6	15,3
1239 Vedoucí pracovníci ostatních útvarů jinde neuvedení	110	147,3	0,7	23,0	1,5	16,3
1312 Vedoucí, ředitelé v průmyslu (ve výrobě)	138	153,3	3,1	18,4	1,4	14,9
1313 Vedoucí, ředitelé ve stavebnictví a zeměměřičtví	24	143,3	0,0	27,6	8,7	14,1
1314 Vedoucí, ředitelé ve velkoobchodu a maloobchodu	293	154,1	1,0	19,4	2,1	13,8
1315 Vedoucí, ředitelé v restauracích a hotelích	27	152,5	3,8	22,8	4,5	14,3
1316 Vedoucí v dopravě, sklad., telekomun. a na pošt. úřadech	62	140,8	0,2	24,5	3,8	15,1
1317 Ved., ředitelé v podnicích poskytujících obchodní služby	67	148,7	0,1	25,1	1,1	16,6
1318 Vedoucí, ředitelé pečovatelských, úklidových a pod. služ.	11	156,6	1,7	18,4	1,8	12,4
1319 Vedoucí, ředitelé malých organizací ostatní (kult.,zdrav.)	16	155,3	1,6	20,7	0,3	14,9
2113 Chemici	12	138,8	0,0	26,5	3,5	16,7
2114 Geologové, geofyzici, geodeti, hydrologové apod.	31	144,7	1,2	27,4	4,9	14,9
2119 Ostatní vědci a odborníci v příbuz. oborech jinde neuved.	63	144,7	2,6	24,7	3,0	15,1
2131 Projektanti a analytici výpočetních systémů	69	149,4	2,8	21,0	2,2	16,3
2132 Programátoři	93	149,2	1,1	20,7	1,9	15,1
2139 Ostatní odborníci zabývající se výp. tech. jinde neuvedení	135	149,6	1,5	21,2	1,0	15,9
2142 Projektanti staveb a areálů, stavební inženýři	172	145,0	1,4	23,7	2,2	18,0
2143 Projektanti elektrotechnických zařízení, elektroinženýři	222	151,3	4,0	21,9	1,4	16,2
2144 Projektanti elektronických syst. a telekomunikačních sítí	77	148,2	5,6	22,1	0,5	17,0
2145 Projektanti a konstruktéři strojních zařiz., strojní inženýři	372	147,8	2,5	20,8	1,6	14,9
2146 Chemičtí inženýři, technologové	16	153,1	1,0	18,2	2,2	12,5
2149 Ostatní architekti, projektanti, konstrukt.a techn.inženýři	274	144,9	1,7	24,1	3,4	15,5
2211 Bakteriologové, biologové, ekologové, zoologové	41	145,9	0,4	26,6	2,7	16,8
2212 Farmakologové, anatomové, biochemici,fyziolog., patolog.	32	148,2	2,0	27,8	3,9	16,9
2213 Agronomové, šlechtitelé a odborníci v příbuzných oborech	32	142,5	0,0	26,4	6,5	13,4
2221 Lékaři, ordináři (kromě zubních lékařů)	402	155,1	6,7	25,9	2,3	16,4
2224 Farmaceuti, magistři v lékárně, lékárníci	73	151,7	3,6	24,8	2,8	16,5
2411 Odborní pracov. na úseku účetnictví, financí, daní, apod.	237	146,7	1,0	22,6	2,2	15,4
2412 Odbor. pracovníci na úseku zaměstnaneckých, pers. věcí	57	149,4	0,5	22,8	2,0	15,7

Výsledky ke dni 10. 3. 2011

**Průměrná měsíční odpracovaná a neodpracovaná doba zaměstnanců
podle podskupin zaměstnání KZAM-R**

kraj: **Královéhradecký**

Podskupiny zaměstnání KZAM-R	Počet zaměstnanců přečtený podle eviden. měsíců	Odpracovaná doba		Neodpracovaná doba		
		celkem	z toho přesčas	celkem	z toho	
					nemoc	dovolená
		hod/měs	hod/měs	hod/měs	hod/měs	hod/měs
2413 Odborní pracovníci v bankovníctví a pojišťovnictví	1 034	148,1	2,0	27,8	4,9	16,1
2419 Ostatní odborní pracovníci v oblasti podnikání	224	146,8	0,7	20,6	1,7	16,1
2421 Právníci, právní poradci (mimo advokacie a soudnictví)	30	146,7	0,0	22,5	1,5	15,6
2432 Odborní pracovníci knihoven (kromě řadových)	21	149,6	1,3	22,2	1,8	17,5
2441 Ekonomové - vědeckí pracovníci, specialisté, experti	76	147,5	1,2	21,1	2,0	15,6
2451 Spisovatelé, autoři, kritikové, novináři, redaktori	71	150,0	0,0	24,8	2,7	16,9
2470 Odborní administrativní pracovníci jinde neuvedení	85	150,8	1,3	22,5	3,5	14,9
3111 Technici ve fyzikálních a příbuzných oborech	87	142,6	1,4	24,2	3,6	16,2
3112 Stavební technici	263	150,1	2,6	22,7	2,2	16,1
3113 Elektrotechnici	500	148,4	4,7	23,5	2,8	15,9
3114 Elektronici a technici v radiokomunikacích a telekomunik.	159	152,5	5,6	20,6	1,9	15,8
3115 Strojírenští technici	1 324	149,1	5,8	22,2	2,7	15,4
3116 Chemičtí technici	111	143,0	2,1	24,6	6,1	15,3
3117 Důlní a hutní technici	44	149,8	5,4	21,3	1,2	14,5
3118 Technici v kartografii, kresličtí a zeměměřiči	243	148,2	2,0	23,0	2,6	15,1
3119 Ostatní techničtí pracovníci jinde neuvedení	1 257	148,6	3,3	22,4	3,0	14,8
3121 Poradci ve výpočetní technice	50	146,1	0,6	19,9	0,4	15,9
3122 Operátoři a obsluha výpočetní techniky	201	147,7	1,1	22,6	2,3	15,6
3123 Operátoři průmyslových robotů, nc strojů	166	153,3	11,7	21,0	3,4	15,8
3129 Ostatní technici ve výpočetní technice jinde neuvedení	15	152,3	4,1	19,1	0,0	16,1
3132 Obsluha zařiz. pro záznam zvuku,obrazu,operátoři kamery	16	151,7	1,3	20,6	2,4	15,9
3134 Obsluha lékařských zařízení	54	145,2	3,8	30,7	6,5	18,3
3151 Kolaudační technici a technici protipožární ochrany	21	142,8	2,3	25,9	3,5	17,5
3152 Bezpečnostní tech.a tech. pro kontrolu zdravotní nezávad.	234	143,8	2,0	25,2	4,3	15,0
3160 Technici železničního provozu	380	144,4	8,3	22,7	2,2	15,8
3211 Technici a laboranti v oblasti biologie a v příbuz. oborech	173	149,8	2,4	25,8	2,5	16,5
3212 Technici v agronomii, v lesnictví a v zemědělství	172	148,9	0,4	22,8	3,1	14,6
3221 Asistenti zdravotničtí	50	146,5	3,7	22,4	3,9	13,1
3223 Dietetici a odborníci na výživu	11	156,3	5,3	23,0	1,9	15,9
3226 Rehabilitační a fyzioterapeutičtí pracovníci	121	145,5	0,7	29,8	5,8	16,4
3228 Farmaceutičtí asistenti	54	146,0	2,4	29,2	8,1	16,5
3231 Ošetřovatelé, všeobecné zdravotní sestry	1 000	145,2	2,9	25,6	4,0	15,5
3232 Ženské sestry, porodní asistentky	88	145,0	4,2	25,8	5,1	15,3
3233 Sestry pro péči o dítě	125	144,5	2,2	24,5	3,1	15,5
3235 Sestry pro intenzivní péči	70	143,2	2,2	25,4	4,0	16,1
3311 Vychovatelé v družinách, domovech dětí a mládeže	13	136,9	1,1	34,8	3,4	24,8
3411 Zprostředkovatelé finanč. transakcí, obchodu s cen. papíry	151	148,9	0,1	25,1	3,4	15,8
3412 Pojišťovací agenti	128	143,9	0,1	29,5	3,7	16,6
3415 Obchodní cestující, prof. poradci v obchodě, obch.zástupci	515	150,0	0,3	20,9	2,4	14,7
3416 Nákupčí	278	146,9	1,5	23,2	3,0	14,7
3417 Odhadci a zbožiznalci	29	151,8	2,5	22,0	4,2	16,1
3419 Ostatní pracovníci - obchodní zprostředkovatelé jinde n.	13	152,8	1,7	21,3	3,6	15,5
3421 Obchodní agenti	372	145,4	0,9	22,6	3,0	15,0
3422 Odbytoví a přepravní agenti	406	145,6	1,2	23,2	4,1	14,8

Výsledky ke dni 10. 3. 2011

**Průměrná měsíční odpracovaná a neodpracovaná doba zaměstnanců
podle podskupin zaměstnání KZAM-R**

kraj: **Královéhradecký**

Podskupiny zaměstnání KZAM-R	Počet zaměstnanců přečtený podle eviden. měsíců	Odpracovaná doba		Neodpracovaná doba		
		celkem	z toho přesčas	celkem	z toho	
					nemoc	dovolená
		hod/měs	hod/měs	hod/měs	hod/měs	hod/měs
3429 Ostatní obchodní agenti a makléři jinde neuvedení	12	148,6	0,3	18,7	0,7	14,3
3431 Odborné sekretářky, sekretáři	119	147,2	0,8	23,5	3,8	14,9
3433 Prac. v oblasti účetnictví, fakturace, rozpočet., kalkulace	947	147,2	0,7	23,1	3,1	15,0
3434 Pracovníci v oblasti statistiky a matematiky	24	142,3	0,6	23,6	4,1	16,1
3435 Pracovníci v oblasti práce a mezd (kromě účetních)	50	145,8	0,5	21,8	3,0	14,6
3436 Referenti osobních oddělení	114	144,7	1,2	23,0	2,7	15,1
3439 Ostatní odborní administrativní pracovníci jinde neuvedení	639	148,0	1,2	24,6	2,7	16,1
3449 Ostatní celní a daňoví pracovníci a prac. v příb. oborech	34	145,8	0,5	28,1	3,8	16,4
3471 Aranžéři, průmysloví a komerční návrháři, bytové architekti	24	144,2	1,6	22,1	0,7	15,8
4112 Kancelářští pracovníci a obsluha zařiz. na zpracování textu	78	144,3	0,9	26,2	5,5	15,2
4113 Pracovníci přípravy dat výpočetní techniky	157	148,6	0,9	25,1	4,3	14,7
4115 Sekretářky, sekretáři	579	146,8	1,0	24,8	5,4	14,0
4121 Nižší účetní	193	145,5	0,6	25,3	4,9	14,4
4123 Nižší finanční, daňoví úředníci a úředníci v příb. oborech	56	143,6	0,0	29,9	7,3	15,9
4131 Úředníci ve skladech	823	147,8	4,5	24,9	5,6	14,6
4132 Úředníci ve výrobě (např. výrobní plánovači)	315	148,7	4,1	24,2	4,2	14,6
4133 Úředníci v dopravě a v přepravě (dispečeri, kontr. apod.)	186	149,2	2,8	21,3	3,9	14,1
4141 Řadoví knihovníci, archiváři, evidenční pracovníci	34	149,3	0,5	23,0	2,4	16,9
4142 Poštovní doručovatelé, úředníci v třídních	759	133,8	0,7	29,4	7,6	15,4
4190 Ostatní nižší úředníci jinde neuvedení	109	152,3	2,9	22,4	2,2	15,9
4211 Pokladníci (v bankách, pojišťov., spořitelních, na poště)	162	145,6	0,6	26,0	4,4	16,4
4212 Úředníci na přepážkách a směnárníci	534	138,5	0,2	25,6	5,3	15,3
4213 Pokladníci v obchodě, společném stravování apod.	503	148,2	1,5	25,8	10,9	13,4
4214 Prodavači vstupenek, jízdenek apod.	125	142,9	7,3	26,9	7,0	16,8
4215 Bookmakeři, krupiéři a úředníci sázkových kanceláří	117	151,4	1,5	19,1	2,4	14,5
4222 Recepční	103	146,2	2,7	25,6	8,1	14,6
4223 Telefonisté	310	144,6	3,7	27,8	10,1	13,6
4224 Informátoři	51	141,5	0,0	29,4	11,2	13,5
5112 Vlakvedoucí, vlakové čety, průvodčí (vč. palub. průvodčí)	207	138,7	4,7	24,5	4,5	15,0
5121 Pracovníci dohlížející nad obsluh. personálem, hospodyně	59	144,2	2,2	25,0	7,1	13,2
5122 Kuchaři	389	146,6	4,0	27,6	8,2	14,3
5123 Číšníci, servírky	211	161,2	9,0	22,8	7,8	12,8
5132 Pečovatelé a pomoc. ošetřovat. v zařiz. soc. péče, v nemoc.	385	141,9	1,8	29,1	7,3	15,9
5144 Maséři	31	149,4	0,7	25,5	5,5	15,8
5149 Ostatní pracovníci zajišťující osobní služby jinde neuved.	31	149,8	0,6	23,4	4,7	14,8
5161 Hasiči, požárníci	76	153,9	10,3	19,6	2,0	16,1
5169 Ostatní pracovníci ochrany a ostrahy jinde neuvedení	867	153,8	3,9	21,4	6,0	13,1
5211 Prodavači v obchodech	1 846	149,9	1,9	25,7	8,9	13,6
6113 Zahradníci a pěstitelé zahradních plodin a sazenic	11	147,3	3,8	29,1	8,2	14,7
6121 Chovatelé hospodářských zvířat (kromě drůbeže a včel)	90	158,5	9,5	26,0	11,2	12,9
6122 Chovatelé drůbeže	23	144,8	0,0	29,5	15,4	12,1
6141 Dělníci pro pěstění a ošetřování lesa	16	144,2	0,6	29,6	10,6	12,0
7113 Horníci pro dobývání nerudných surovin a kamenolamači	28	141,0	5,7	35,2	10,7	15,2
7122 Zedníci, kameníci, omítkáři	324	142,6	4,9	35,9	12,4	14,2

Výsledky ke dni 10. 3. 2011

**Průměrná měsíční odpracovaná a neodpracovaná doba zaměstnanců
podle podskupin zaměstnání KZAM-R**

kraj: **Královéhradecký**

Podskupiny zaměstnání KZAM-R	Počet zaměstnanců přečtený podle eviden. měsíců	Odpracovaná doba		Neodpracovaná doba		
		celkem	z toho přesčas	celkem	z toho	
					nemoc	dovolená
		hod/měs	hod/měs	hod/měs	hod/měs	hod/měs
7123 Betonáři, děl.specializovaní na pokládání beton. povrchů	28	143,8	11,4	37,8	11,1	19,1
7124 Tesaři a truhláři	68	146,3	10,4	35,3	10,7	16,1
7125 Stavební montážníci	38	142,2	9,2	40,7	14,2	16,7
7129 Ostatní stavební děl. stav. výroby a prac. v ost. oborech	186	151,8	15,0	37,0	12,6	15,1
7136 Instalatéři, potrubáři, stavební zámečníci, klempíři	256	143,4	5,4	26,5	5,8	15,4
7137 Stavební a provozní elektrikáři	71	153,2	8,8	24,0	4,2	14,6
7139 Ostatní dělníci zajišťující dokončovací stavební práce	35	141,1	0,3	32,9	11,7	12,3
7141 Malíři a tapetáři	15	147,4	8,4	33,6	11,5	14,9
7142 Lakýrníci a pracovníci v příbuzných oborech	270	150,2	11,4	25,0	6,3	15,7
7212 Svářeči, řezači plamenem a páječi	596	149,7	12,2	26,7	6,9	15,3
7213 Výrobci a opraváři výrobků a dílů z plechů	423	151,0	11,5	25,2	5,7	15,7
7214 Montéři kovových konstrukcí	47	140,3	8,2	32,3	6,3	16,9
7221 Kováři, obsluha kovací lisů, obsluha bucharů	53	139,1	7,7	34,8	15,8	13,3
7222 Nástrojaři, kovomodeláři, kovodělníci, zámečníci	2 088	144,5	8,0	28,0	7,3	14,7
7223 Seřizovači a obsluha obráběcích strojů	793	147,6	7,7	25,5	5,0	14,9
7224 Brusíči, leštiči a ostříči nástrojů	90	144,0	6,2	29,1	7,5	14,5
7231 Mechanici a opraváři motorových vozidel	464	151,2	8,1	22,5	4,0	15,3
7234 Mechanici a opraváři kolejových vozidel	124	139,7	5,3	25,8	4,7	16,6
7235 Mechanici obráběcích, zemědělských strojů a prům. zařiz.	915	150,2	9,0	23,6	5,0	13,6
7239 Ostatní mechanici a opraváři strojů a zařízení bez elektro	321	152,1	8,9	22,9	3,9	14,7
7241 Elektromech.a seřizovači různých typů elektrických zařiz.	1 660	147,1	8,0	24,6	5,8	13,2
7242 Mechanici, opraváři a seřizovači elektr. částí aut, letadel	64	141,5	3,5	27,0	4,8	16,3
7243 Mechanici, seřizovači, opraváři elektronických zařízení	556	150,2	9,6	23,0	4,0	13,7
7244 Telefonní a telegrafní mechanici, montéři a opraváři	21	139,1	1,8	27,9	1,9	17,3
7245 Montéři a opraváři rozhlasových a TV přijímačů,magnetof.	32	150,0	11,6	25,4	2,6	15,1
7246 Montéři a opraváři silnoproudých elektrických vedení	197	146,8	6,6	23,5	3,7	16,0
7247 Montéři a opraváři slaboproudých elektrických vedení	10	156,4	7,8	15,6	0,9	14,2
7311 Výrobci, mechanici a opraváři přesných přístrojů a zařízení	603	137,3	12,0	29,5	9,4	14,8
7324 Malíři skla a keramiky a pracovníci v příbuzných oborech	72	143,7	7,9	38,6	6,9	14,9
7411 Zpracovatelé masa, ryb vč. uzenářů a konzerv. masa a ryb	120	148,9	9,2	33,3	15,6	10,9
7412 Zpracovatelé pekárenských a cukrářských výrobků	162	146,9	7,4	29,1	8,1	14,8
7419 Ostatní zpracovatelé - výrobci potravinářských výrobků	30	151,1	4,3	26,2	5,5	14,5
7422 Uměleč. truhláři, řezbáři, výrobci a oprav.výrobků ze dřeva	63	142,7	3,8	29,6	5,7	15,3
7431 Kvalifikovaní dělníci připravující přírodní vlákna	92	145,3	4,0	26,2	7,5	14,1
7432 Přadláci, pletaři a jiní výrobci ručně vyráběných tkanin	145	142,2	6,6	27,5	8,0	13,4
7436 Švadleny, vyšivači a pracovníci v příbuzných oborech	192	137,6	4,3	35,3	9,1	12,6
7439 Ostatní dělníci při výrobě textilu, oděvů a výrobků z kůží	339	143,5	6,4	27,4	7,8	13,6
8122 Obsluha zařízení ve slévárnoství (taviči, slévači)	234	159,1	11,4	19,4	3,7	13,5
8123 Obsluha zařízení na tepelné zpracování kovů	49	154,5	9,0	21,6	4,5	14,3
8126 Obsluha zařízení na úpravu kovového odpadu	19	146,3	6,4	27,3	7,0	14,0
8141 Obsluha pily a jiného zařízení na zpracování dřeva	20	147,1	6,4	30,6	8,4	15,2
8159 Obsluha ostat. zařízení při chemické výrobě jinde neuved.	79	141,4	3,3	27,3	6,1	16,1
8161 Obsluha zařízení při výrobě a rozvodu elektřiny	68	146,7	4,1	19,6	2,2	15,9
8162 Obsluha parních turbín, ohříváčů a motorů	87	157,3	12,5	20,2	2,9	14,4

Výsledky ke dni 10. 3. 2011

**Průměrná měsíční odpracovaná a neodpracovaná doba zaměstnanců
podle podskupin zaměstnání KZAM-R**

kraj: Královéhradecký

Podskupiny zaměstnání KZAM-R	Počet zaměstnanců přepracovaný podle eviden. měsíců	Odpracovaná doba		Neodpracovaná doba		
		celkem	z toho přesčas	celkem	z toho	
					nemoc	dovolená
		hod/měs	hod/měs	hod/měs	hod/měs	hod/měs
8163 Obsluha zařízení při úpravě, čištění a rozvodu vody	198	145,0	5,1	24,4	5,0	15,7
8171 Obsluha automatických nebo poloaut. montážních linek	567	148,8	10,4	24,2	6,0	13,9
8180 Obsluha strojů a zařízení pro práce na železničním svršku	57	138,5	2,5	27,3	2,9	18,5
8211 Obsluha automat. nebo poloaut. obráb.strojů (kromě 722)	1 305	145,6	6,1	25,6	5,4	14,5
8212 Obsluha strojů na výrobu maltovin, vápna, cementu	66	141,9	4,8	25,5	5,6	15,3
8223 Obsluha strojů při konečné úpravě ochranných povlaků	409	148,0	11,0	26,5	7,9	14,9
8231 Obsluha strojů na výrobu pryžových výrobků (např. obuvi)	1 348	141,7	8,8	30,6	9,3	14,1
8232 Obsluha strojů na výrobu plast. výrobků (vč. laminování)	482	148,4	9,2	23,3	6,5	13,5
8251 Obsluha tiskárenských strojů	33	150,3	6,5	21,5	4,9	14,9
8261 Obsluha strojů na úpravu vláken, dopřádání a navj. příze	65	138,1	2,6	27,7	9,8	13,1
8262 Obsluha tkacích a pletacích strojů	695	137,5	5,1	30,6	7,9	14,1
8263 Obsluha šicích a vyšívacích strojů	436	142,5	7,9	28,4	11,3	12,6
8264 Obsluha strojů na bělení, barvení, čištění, praní, žehlení	305	131,8	1,3	32,9	5,7	16,3
8278 Obsluha strojů na výrobu nápojů	14	139,7	6,9	35,8	6,4	13,0
8281 Montážní dělníci montující mechanická zařízení (stroje)	2 593	143,7	5,9	25,5	6,6	14,7
8282 Montážní dělníci montující elektrická zařízení	534	144,2	6,3	28,4	7,4	14,3
8283 Montážní dělníci montující elektronická zařízení	242	146,3	10,5	27,4	10,5	14,0
8284 Montážní dělníci montující výrobky z kovů, pryže a plastů	56	144,8	6,8	27,7	5,4	14,8
8290 Obsluha jin.stacionárních zařízení a ost. montážní dělníci	395	152,5	12,3	23,5	6,0	15,3
8311 Strojvedoucí	249	142,8	7,0	22,7	3,5	15,2
8313 Dělníci zabezpeč. sestavování vlaků (brzdaři, výhybkáři)	310	141,5	9,3	25,3	6,6	14,7
8314 Dělníci zabezpečující jízdu vlaků v mezistaničních úsecích	138	145,6	10,7	25,6	6,5	15,8
8321 Řidiči osobních a malých dodávkov. automobilů, taxikáři	93	156,8	6,4	21,8	3,3	14,3
8323 Řidiči autobusů, trolejbusů a tramvajů	318	168,5	17,7	22,5	6,1	14,9
8324 Řidiči nákladních automobilů a tahačů	974	159,2	12,8	26,5	7,1	13,9
8326 Řidiči speciálních vozidel	377	163,4	13,6	23,7	7,4	12,4
8331 Obsluha zemědělských a lesních strojů	133	165,2	20,3	28,3	7,9	13,7
8332 Obsluha zemních a příbuzných strojů	167	159,1	16,1	28,8	6,6	17,1
8333 Obsluha jeřábů, zdvihacích a podob. manipulačních zařiz.	81	152,7	11,9	26,4	5,8	13,9
8334 Obsluha vysokozdvížných a ostatních motorových vozíků	1 071	149,0	7,5	24,5	6,2	14,4
9132 Pomocníci a uklízeči v kancelář., hotel., nemocnicích ap.	743	147,8	2,1	25,8	7,3	13,9
9141 Domovníci, správci domu	40	148,7	3,5	26,6	6,7	16,1
9151 Poslíčci, nosiči zavazadel a doručovatelé	16	148,1	1,3	27,2	7,1	15,1
9152 Vrátní, hlídači, uváděči a šatnářky	258	154,0	7,4	24,2	7,6	13,4
9161 Sběrači odpadků, popeláři	307	156,0	7,3	25,2	9,2	12,1
9162 Metaři, čistíči záchodků, žump, kanálů a podob. zařízení	62	149,0	4,8	26,9	8,1	13,7
9169 Ostatní pracovníci v příbuzných oborech jinde neuvedení	30	159,1	12,1	22,9	6,1	14,2
9211 Pomocní a nekvalifikovaní dělníci v zemědělství	21	149,6	7,3	38,2	20,8	12,4
9312 Pomocní a nekvalifik. dělníci na stavbách a údržbě silnic	52	147,2	5,9	29,2	7,2	16,7
9321 Pomocní a nekvalifikovaní montážní a manipulační dělníci	1 201	142,5	6,0	28,1	8,8	13,0
9322 Ruční baliči a pytlavači	312	139,7	5,6	31,0	10,1	14,5
9323 Dělníci nádvorní skupiny (pomocní montéři)	101	144,1	2,6	25,4	5,5	14,0
9333 Vazači a nosiči břemen, přístavní dělníci (dokaři)	133	147,6	6,1	28,2	11,8	12,8
9339 Pomocní a nekvalif. prac. v dopr., ve skladech, v telekom.	581	143,3	3,7	28,2	5,9	14,7



Dodatek

Technický popis šetření

Dodatek – Technický popis šetření

Technický popis šetření přibližuje metodické postupy používané při zpracování podnikatelské sféry Regionální statistiky ceny práce (RSCP-PS). Popis je rozdělen do pěti kapitol: metoda výběru ekonomických subjektů, vstupní údaje, nejdůležitější sledované veličiny, dopočtové metody a definice vybraných pojmů.

1. Metoda výběru ekonomických subjektů

Kapitola popisuje základní soubor šetření, strukturu výběrového souboru a postup při výběru ekonomických subjektů (ES).

1.1. Základní soubor

Základním souborem RSCP-PS jsou aktivní ekonomické subjekty z registru ekonomických subjektů Českého statistického úřadu (ČSÚ), které mají 10 a více zaměstnanců a přísluší do podnikatelské sféry a do institucionálních sektorů nefinančních podniků, finančních institucí nebo vládních institucí. Ekonomické subjekty, které přísluší do podnikatelské sféry, odměňují zaměstnance mzdou podle § 109, odst. 2 zákona č. 262/2006 Sb., zákoníku práce, ve znění pozdějších předpisů. Způsob odměňování se zjišťuje pomocí registru „Automatizovaného rozpočtového informačního systému“ (ARIS), který je spravován Ministerstvem financí. Registr ekonomických subjektů (RES) je detailně popsán na internetových stránkách ČSÚ (www.czso.cz).

1.2. Struktura výběrového souboru

Statistické šetření RSCP-PS za 1. – 4. čtvrtletí 2010 zahrnuje 3418 ekonomických subjektů, které reprezentují přibližně 1297 tisíc zaměstnanců. Strukturu výběrového souboru RSCP-PS bez non-response (dále jen výběrový soubor) ukazují z různých pohledů pro 1. – 4. čtvrtletí 2010 následující tabulky.

Výběrový soubor RSCP podnikatelské sféry			
	RSCP-PS Celkem	RSCP-PS – kraj Královéhradecký	
		se sídlem v kraji	se sídlem mimo kraj
Počet ekonomických subjektů	3 418	147	359
Počet zaměstnanců	1 297 tisíc	39 tisíc	25 tisíc

Tabulka 1

Odvětvová skladba výběrového souboru RSCP-PS – kraj Královéhradecký			
Kód CZ-NACE		Počet ekonomických subjektů	
		se sídlem v kraji	se sídlem mimo kraj
A	Zemědělství, lesnictví a rybnářství	7	6
B	Těžba a dobývání	2	3
C	Zpracovatelský průmysl	76	56
D	Výroba a rozvod elektřiny, plynu, tepla	2	6
E	Zásobování vodou, činnosti související s odpady	6	4
F	Stavebnictví	12	14
G	Obchod, opravy motorových vozidel	15	104
H	Doprava a skladování	5	13
I	Ubytování, stravování a pohostinství	1	8
J	Informační a komunikační činnosti	2	29
K	Peněžnictví a pojišťovnictví	1	45
L	Činnosti v oblasti nemovitostí	1	4
M	Profesní, vědecké a technické činnosti	5	12
N	Administrativní a podpůrné činnosti	1	39
O	Veřejná správa, obrana, sociální zabezpečení		7
P	Vzdělávání	2	1
Q	Zdravotní a sociální péče	8	
R	Kulturní, zábavní a rekreační činnosti	1	6
S	Ostatní činnosti		2

Tabulka 2

1.3. Výběr

Výběr ekonomických subjektů v RSCP-PS lze charakterizovat jako jednostupňový stratifikovaný výběr. Výběrovými jednotkami jsou ekonomické subjekty, na které se v případě vybrání vztahuje zpravodajská povinnost. Statistickými jednotkami jsou zaměstnanci, kteří jsou nositeli sledovaných statistických znaků. Základní soubor (ZS) je rozdělen do oblastí (strat) podle:

- regionů (krajů),
- velikostních kategorií,
- odvětvových skupin.

Regionem se z hlediska výběru jednotek rozumí kraj ve smyslu ústavního zákona č. 347/1997 Sb. v platném znění. Ke stratifikaci výběrové opory jsou použity tři velikostní kategorie ekonomických subjektů uvedené v tabulce 3 – Velikostní kategorie pro výběr. Stratifikační třídění obsahuje dvanáct odvětvových skupin z vybraných institucionálních sektorů podnikatelské sféry.

Vymezení strat je provedeno na základě podobnosti v charakteru ekonomické činnosti a podobnosti v zaměstnanecké struktuře.

V jednotlivých oblastech ZS, vzniklých jeho rozdělením dle příslušných stratifikačních kritérií, je vybrán stanovený podíl ekonomických subjektů. Největší subjekty s 250 a více zaměstnanci jsou zařazeny do šetření všechny (výběr s pravděpodobností rovnou 1). Menší subjekty s 10 až 249 zaměstnanci jsou vybírány v jednotlivých stratech systematickým náhodným výběrem s nestejnými pravděpodobnostmi bez vracení. Pravděpodobnosti výběru se liší podle velikosti subjektu a jejich výše je určena výběrovým podílem uvedeným v tabulce 3. Výběrový soubor ekonomických subjektů s 10 až 249 zaměstnanci se obměňuje metodou rotujícího panelu s periodou rotace devět let, tzn. k plné obměně dojde za devět let.

Velikostní kategorie pro výběr		
Kategorie	Počet zaměstnanců	Výběrový podíl [%]
1	10 až 49	4,5
2	50 až 249	15
3	250 a více	100

Tabulka 3

2. Vstupní údaje

Kapitola popisuje sběr dat do šetření RSCP-PS, nejdůležitější vstupní údaje a používané klasifikace a číselníky.

2.1. Sběr dat

Ekonomické subjekty, na které se vztahuje zpravodajská povinnost, vykazují do statistického šetření RSCP-PS údaje o všech zaměstnancích v pracovním poměru. Vybraná zpravodajská jednotka předává data na Ministerstvo práce a sociálních věcí, které je orgánem vykonávajícím státní statistickou službu. Termínem pro předání dat od respondenta je 25. den měsíce následujícího po skončení sledovaného období.

Předávaná data mají formu databázových souborů a obsahují informace o zaměstnavateli a zaměstnancích. U více než 90 % respondentů je zdrojem dat pro šetření mzdový a personální systém. Datové soubory jsou předávány ve více než 90 % případů elektronickou poštou, zbylá část respondentů posílá data na disketu, případně na papírových formulářích.

Pro kontrolu a opravu dat, připravených mzdovým a personálním systémem respondenta, případně pro pořízení vstupních dat, je určen "Lokální pořizovací program ISPV 2009", který se musí před použitím nainstalovat na lokální disk.

Pořizovací program řeší i zabezpečení dat při přenosu od respondenta ke zpracovateli. Používá přitom hybridní šifrování s veřejným a privátním klíčem.

Veřejný klíč je součástí instalace pořizovacího programu, privátní klíč je uložen na interním serveru zpracovatele. Zašifovaná data se ukládají do souboru s formátem S/MIME verze 3.

Pokud se respondenti šetření chtějí vyhnout instalaci programu, je pro ně připraven "Internetový kontrolní program", přes který lze data zaslat z kteréhokoliv počítače připojeného na internet. Tento program taktéž umožňuje kontrolu dat vytvořených mzdovým systémem a jejich zabezpečený přenos ke zpracovateli pomocí certifikovaného šifrovaného komunikačního protokolu https. V tomto programu však není umožněno respondentům provádět opravy dat.

Oba programy jsou volně k dispozici na stránkách www.ispv.cz v sekci Pro respondenty šetření.

2.2. Nejdůležitější vstupní údaje

Šetření RSCP-PS se čtvrtletní periodicitou monitoruje výdělkovou úroveň a odpracovanou dobu jednotlivých zaměstnání podle klasifikace KZAM-R v České republice.

Hodinový výdělek je údaj zjišťovaný z průměrných hodinových výdělků definovaných v § 351 až § 362 zákona č. 262/2006 Sb., zákoníku práce, ve znění pozdějších předpisů. Obvykle se jedná o podíl mzdy za práci a odpracované doby za poslední čtvrtletí sledovaného období. Hodinový výdělek je krátkodobým indikátorem výdělkové úrovně.

Hrubá měsíční mzda, vypočtená z hrubé mzdy za sledované období, je druhým indikátorem, který ukazuje výdělkovou úroveň. Hrubá mzda je součtem mzdy za práci, náhrad mzdy a odměn za pracovní pohotovost, které jsou přímo sbíranými položkami. Mzda je definovaná v § 109, odst. 2 zákona č. 262/2006 Sb., zákoníku práce, ve znění pozdějších předpisů. Šetření RSCP-PS sleduje i strukturu hrubé měsíční mzdy, tj. prémie a odměny, příplatky za přesčas, ostatní příplatky, náhrady a odměny za pracovní pohotovost. Hrubá měsíční mzda a její složky se vztahují k celému sledovanému období, které zahrnuje dobu od počátku roku do konce čtvrtletí, za které se šetření provádí.

Šetření RSCP-PS dále sleduje pracovní dobu zaměstnanců. Vstupní věta o zaměstnanci obsahuje odpracovanou dobu od počátku roku a z ní počet přesčasových hodin. Odpracovaná doba u zaměstnanců odměňovaných měsíční mzdou nezahrnuje dobu svátků v jinak pracovních dnech. Věta dále obsahuje celkovou neodpracovanou dobu od počátku roku, z ní počet hodin nemoci a dovolené.

2.3. Klasifikace a číselníky

RSCP-PS používá standardní statistické klasifikace a číselníky (podrobněji popsané na www.czso.cz). Použití platných statistických klasifikací je závazné jak pro orgán vykonávající státní statistickou službu, tak pro zpravodajské

jednotky, které poskytují údaje pro statistické zjišťování. Proto i RSCP-PS používá následující klasifikace a číselníky:

- KZAM-R** **Klasifikace zaměstnání;** vydáno sdělením ČSÚ č. 492/2003 Sb. ze dne 18. prosince 2003 o vydání rozšířené Klasifikace zaměstnání KZAM-R.
- CZ-ICSE** **Klasifikace postavení v zaměstnání;** vydáno sdělením ČSÚ č. 494/2003 Sb. ze dne 18. prosince 2003 o vydání Klasifikace postavení v zaměstnání.
- KKOV** **Klasifikace kmenových oborů vzdělání;** od 1. ledna 2009 převzalo MŠMT gesci za Klasifikaci kmenových oborů vzdělání (KKOV) jako resortní klasifikaci. Správu této klasifikace zajišťuje ÚIV. Soustava oborů vzdělání v základním, středním a vyšším odborném vzdělávání byla stanovena nařízením vlády č. 211/2010 Sb..
- LAU 1** **Číselník okresů;** od 1. ledna 2008 je systém statistické klasifikace územních struktur v České republice rozdělen, v souladu se systémem Eurostatu, na dvě části: klasifikace CZ-NUTS, systém LAU (Local Administrative Units). Z hlediska statistiky mají LAU závazný charakter. Jednotky LAU 1 (**dřívější NUTS 4**) jsou v ČR tvořeny okresy. Územní jednotky na úrovni LAU 1 přebírají kódy od dřívějších jednotek NUTS 4. Proti NUTS 4 jsou v LAU 1 následující změny:
- do kódů LAU 1 okresů krajů Vysočina a Jihomoravského se promítá změna kódů NUTS 3 těchto krajů,
 - Praha se na úrovni LAU 1 nečlení.
- CZ-NACE** **Klasifikace ekonomických činností (CZ-NACE);** vydáno sdělením ČSÚ č. 244/2007 Sb. ze dne 18. září 2007 o zavedení Klasifikace ekonomických činností.
- CZ-GEONOM** **Klasifikace zemí;** vydáno sdělením ČSÚ č. 487/2003 Sb. ze dne 18. prosince 2003 o vydání Klasifikace zemí. Poslední aktualizace byla provedena k 15. prosinci 2008 sdělením ČSÚ č. 229/2008 Sb. ze dne 26. listopadu 2008 o aktualizaci Klasifikace zemí a o ukončení zveřejňování aktualizací.

3. Nejdůležitější sledované veličiny

Kapitola popisuje nejdůležitější sledované veličiny, algoritmy jejich výpočtu a kritéria pro zahrnutí zaměstnanců do dalších výpočtů.

3.1. Hodinový výdělek

Hodinový výdělek je přímo zjišťovaná veličina. Do výpočtu charakteristik hodinového výdělku jsou zařazeni zaměstnanci, kteří byli v evidenčním stavu v posledním dnu sledovaného období.

3.2. Hrubá měsíční mzda

Hrubá měsíční mzda se vztahuje k celému sledovanému období, tedy k 1. čtvrtletí, k 1. - 2. čtvrtletí, k 1. - 3. čtvrtletí, nebo k 1. - 4. čtvrtletí. Na rozdíl od hodinového výdělku musí být hrubá měsíční mzda vypočtena z dalších přímo zjišťovaných mzdových položek a nemzdových plnění.

Hrubá mzda je v RSCP-PS definována jako součet mzdy za práci, náhrady mzdy a odměny za pracovní pohotovost. Hrubá měsíční mzda zaměstnance se vypočte podle vzorce:

$$\text{HMM} = \frac{\text{MZDA} + \text{NAHRADY} + \text{POHOTOV}}{\text{MESPLAC_prep}}$$

kde :

HMM	je hrubá měsíční mzda zaměstnance,
MZDA	je mzda za práci zaměstnance v kumulaci za sledované období (vstupní položka věty o zaměstnanci),
NAHRADY	jsou náhrady mzdy zaměstnance v kumulaci za sledované období (vstupní položka věty o zaměstnanci),
POHOTOV	je odměna za pracovní pohotovost zaměstnance v kumulaci za sledované období (vstupní položka věty o zaměstnanci),
MESPLAC_prep	je počet přepočtených placených měsíců zaměstnance, tj. počet měsíců, odpovídajících součtu odpracované doby a doby, po kterou pobíral náhrady mzdy.

Počet přepočtených placených měsíců MESPLAC_prep je roven počtu kalendářních měsíců v případě, že zaměstnanec s plným pracovním úvazkem po celé sledované období pracoval nebo pobíral náhrady mzdy. Pokud zaměstnanec byl v evidenčním stavu kratší dobu než sledované období, bude jeho počet placených měsíců zkrácen poměrem počtu pracovních dnů v evidenčním stavu a ve sledovaném období. Podobně se počet placených měsíců zkrátí, pokud zaměstnanec měl jinou absenci než absenci s náhradou mzdy (např. nemoc), případně měl sjednán kratší pracovní úvazek.

Hrubá měsíční mzda za určitou skupinu zaměstnanců je vážená charakteristika, v níž hrubá měsíční mzda určitého zaměstnance má váhu, odpovídající počtu jeho placených měsíců za sledované období (tzv. váha placené doby). Tento způsob výpočtu umožňuje korektní srovnání mzdové úrovně jednotlivých zaměstnání a srovnávání v čase.

Sestavy s hrubou měsíční mzdou, diferenciací a strukturou hrubé mzdy obsahují také měsíční placenou dobu. Tento údaj ukazuje počet placených hodin (odpracovaná doba a doba náhrad) za placený měsíc a je v souladu s výpočtem hrubé měsíční mzdy.

Pro zahrnutí zaměstnance do výpočtů hrubé měsíční mzdy se uplatňují následující kritéria:

- přepočtený počet placených měsíců zaměstnance je alespoň jeden měsíc,
- stanovená týdenní pracovní doba na dané pracovní místo je alespoň 30 hodin (dle doporučení Eurostatu).

3.3. Měsíční odpracovaná a neodpracovaná doba

Měsíční odpracovaná (resp. neodpracovaná) doba se stejně jako hrubá měsíční mzda vztahuje k celému sledovanému období tj. k 1. čtvrtletí, k 1. - 2. čtvrtletí, k 1. - 3. čtvrtletí, nebo k 1. - 4. čtvrtletí.

Měsíční odpracovaná doba zaměstnance se vypočte podle vzorce:

$$\text{ODPRACD}_{\text{mes}} = \frac{\text{ODPRACD}}{\text{MESEVID}_{\text{prep}}}$$

kde :

- ODPRACD_{mes} je měsíční odpracovaná doba zaměstnance,
 ODPACD je odpracovaná doba zaměstnance v kumulaci za sledované období (vstupní položka věty o zaměstnanci),
 MESEVID_{prep} je počet přepočtených evidenčních měsíců zaměstnance, tj. počet měsíců, odpovídajících délce pracovního úvazku a délce pracovního poměru ve sledovaném období.

Počet přepočtených evidenčních měsíců MESEVID_{prep} je roven počtu kalendářních měsíců v případě, že zaměstnanec s plným pracovním úvazkem po celé sledované období byl v pracovním poměru a nebyl na mateřské či rodičovské dovolené. Pokud zaměstnanec byl v evidenčním stavu kratší dobu, než sledované období, bude jeho počet evidenčních měsíců zkrácen poměrem počtu pracovních dnů v evidenčním stavu a ve sledovaném období. Podobně se počet evidenčních měsíců zkrátí, pokud zaměstnanec měl sjednán kratší pracovní úvazek.

Měsíční odpracovaná doba za určitou skupinu zaměstnanců je vážená charakteristika, v níž měsíční odpracovaná doba určitého zaměstnance má váhu, odpovídající počtu jeho evidenčních měsíců ve sledovaném období (tzv. váha

evidenční doby). Pro zahrnutí zaměstnance do výpočtů měsíční odpracované doby se uplatňují stejná kritéria jako u hrubé měsíční mzdy.

Obdobně jako odpracovaná doba se počítají měsíční neodpracovaná doba a také průměrné měsíční údaje o přesčasu, dovolené a nemoci.

4. Dopočtové metody

Kapitola dopočtové metody obsahuje řešení neodpovědí a popis metody vážení, hodnocení kvality odhadů a přehled publikovaných tabulek podle použitých vah.

4.1. Řešení neodpovědí a metoda vážení

Problém neodpovědí (tzv. non-response) či z dalších důvodů nepoužitelných dat od vybraného ekonomického subjektu je v RSCP-PS řešen metodou historické imputace a metodou upravující podnikové váhy respondentům.

Metoda vážení, používaná v RSCP-PS, umožňuje získat z dat výběrového souboru odhady charakteristik (parametrů) základního souboru. Odhady charakteristik zaměstnanecké populace základního souboru RSCP-PS jsou publikovány ve všech tabulkách s výjimkou tabulek s tříděním podle jednotlivých zaměstnání. Základem podnikových vah jsou váhové koeficienty, které vycházejí z pravděpodobnosti výběru každého ekonomického subjektu. Po úpravě vah z důvodu non-response se získají konečné podnikové váhy pomocí dopočtu na aktuální počet ES v základním souboru v rámci jednotlivých vážících strat. Podnikové váhy zvyšují při výpočtech odhadů význam dat ekonomických subjektů s relativně malým zastoupením ve výběrovém souboru. Relativně nejméně zastoupené jsou ve výběrovém souboru RSCP-PS ekonomické subjekty s 10-49 zaměstnanci, a proto mají největší váhy při výpočtech odhadů.

Výpočet váhy jednotlivých zaměstnanců je závislý na typu tabulky a také na typu publikovaného ukazatele. Přehled všech publikovaných tabulek s uvedením použitých vah je uveden v oddíle 4.3. Váha zaměstnance je součinem vah používaných v daném typu tabulkové sestavy.

Tabulky s tříděním podle podskupin zaměstnání KZAM-R (PS-V5, PS-M5 a PS-T5) obsahují charakteristiky výběrového souboru. Při interpretaci výsledků je nutno mít na zřeteli, že charakteristiky výběrového souboru nelze automaticky pokládat za odhady platné pro celou zaměstnaneckou populaci. Výběrové charakteristiky jsou ovlivněny větším relativním zastoupením velkých ekonomických subjektů ve výběrovém souboru RSCP-PS.

4.2. Kvalita odhadů

Odhadované charakteristiky podléhají dvěma typům chyb – výběrovým chybám a nevýběrovým chybám. Výběrové chyby jsou způsobeny faktorem náhody při pravděpodobnostním výběru RSCP-PS. Hodnoty výběrových chyb není možné z výběrového souboru RSCP-PS dostatečně přesně kvantifikovat, nicméně používaná stratifikace výrazně snižuje jejich výši. Nevýběrové chyby bývají způsobeny především špatnou kvalitou dat předávaných respondenty (neúplné a chybné údaje) a jejich vliv je snižován několikastupňovými kontrolními mechanismy a častými kontakty zpracovatele šetření s respondenty.

4.3. Přehled publikovaných tabulek podle použitých vah

Hodinový výdělek				
Tabulka	Třídící kritérium	Podniková váha	Váha placené doby	Váha evidenční doby
PS-V0	Celý kraj	X		
PS-V1	HL. třídy zaměstnání KZAM-R	X		
PS-V2	Věkové kategorie	X		
PS-V4	Vzdělání	X		
PS-V5	Podskupiny zaměstnání KZAM-R			
PS-V6	Kategorie zaměstnání	X		
PS-V8	Pohlaví	X		

Tabulka 4

Hrubá měsíční mzda				
Tabulka	Třídící kritérium	Podniková váha	Váha placené doby	Váha evidenční doby
PS-M0	Celý kraj	X	X	
PS-M1	HL. třídy zaměstnání KZAM-R	X	X	
PS-M5	Podskupiny zaměstnání KZAM-R		X	

Tabulka 5

Odpracovaná a neodpracovaná doba				
Tabulka	Třídící kritérium	Podniková váha	Váha placené doby	Váha evidenční doby
PS-T5	Podskupiny zaměstnání KZAM-R			X

Tabulka 6

5. Definice vybraných pojmů

Ekonomický subjekt	Ekonomický subjekt je právnický subjekt nebo fyzická osoba s postavením podnikatele, zapsaná do registru ekonomických subjektů ČSÚ. Každému ekonomickému subjektu se přiděluje identifikační číslo (IČ).
Organizační jednotka	Z hlediska mzdové statistiky RSCP se dělí ekonomické subjekty na organizační jednotky podle okresu, ve kterém jejich zaměstnanci působí. Organizační jednotku tvoří všichni zaměstnanci ekonomického subjektu, kteří působí ve stejném okrese.
Zpravodajská jednotka	Zpravodajskou jednotkou je právnická osoba, organizační složka státu nebo fyzická osoba, od níž se požaduje poskytnutí údajů ve statistickém zjišťování podle zákona č. 89/1995 Sb., o státní statistické službě, ve znění pozdějších předpisů.
Sledované období	Sledované období je období od začátku roku do konce čtvrtletí, za které se provádí výběrové statistické zjišťování.
Podnikatelská sféra	Do podnikatelské sféry patří subjekty, které odměňují mzdou podle § 109, odst. 2 zákona č. 262/2006 Sb., zákoníku práce, ve znění pozdějších předpisů.
Nepodnikatelská sféra	Do nepodnikatelské sféry patří organizace, které odměňují platem podle § 109, odst. 3 zákona č. 262/2006 Sb., zákoníku práce, ve znění pozdějších předpisů.
Základní soubor	Základním souborem RSCP-PS jsou aktivní ekonomické subjekty podnikatelské sféry z registru ekonomických subjektů ČSÚ, které mají 10 a více zaměstnanců a přísluší do institucionálních sektorů nefinanční podniky, finanční instituce nebo vládní instituce.