

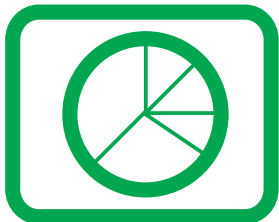
RSCP

Regionální statistika ceny práce

**Čtvrtletní výběrové
statistické zjišťování**

**Nepodnikatelská sféra
Moravskoslezský
kraj
IV. čtvrtletí 2004**

MPSV - SSZ



RSCP

Regionální statistika ceny práce

**Čtvrtletní výběrové
statistické zjišťování**

Nepodnikatelská sféra

**Moravskoslezský
kraj**

IV. čtvrtletí 2004

MPSV - SSZ

COPYRIGHT - MPSV ČR a SSZ

Publikace ani její část nesmí být kopírována, rozšiřována a zařazována do informačních systémů v jakékoliv formě (elektronické, mechanické, optické, magnetické aj.) bez písemného souhlasu

Ministerstva práce a sociálních věcí ČR a Správy služeb zaměstnanosti

O b s a h :

Úvodní část

Úvod.....	7
-----------	---

Výsledková část – nepodnikatelská sféra

Průměrné hodinové výdělky

NS-V0	Průměrné hodinové výdělky v nepodnikatelské sféře za kraj Moravskoslezský... 11
NS-V1	Průměrné hodinové výdělky podle hlavních tříd zaměstnání KZAM–R 12
NS-V2	Průměrné hodinové výdělky podle věkových kategorií 12
NS-V3	Průměrné hodinové výdělky podle platové třídy 13
NS-V4	Průměrné hodinové výdělky podle vzdělání 13
NS-V5	Průměrné hodinové výdělky podle podskupin zaměstnání KZAM–R 14
NS-V6	Průměrné hodinové výdělky podle kategorie zaměstnání 18
NS-V8	Průměrné hodinové výdělky podle pohlaví 18

Hrubé měsíční platy

NS-M0	Průměrný hrubý měsíční plat a jeho složky, diferenciací, placená doba v nepodnikatelské sféře za kraj Moravskoslezský 19
NS-M1	Průměrný hrubý měsíční plat a jeho složky, diferenciací podle hlavních tříd zaměstnání KZAM-R..... 21
NS-M5	Průměrný hrubý měsíční plat, placená doba podle podskupin zaměstnání KZAM-R 22

Měsíční odpracovaná a neodpracovaná doba

NS-T5	Průměrná měsíční odpracovaná a neodpracovaná doba podle podskupin zaměstnání KZAM – R..... 30
-------	--

Dodatek - technický popis šetření

Koncepce šetření	37
Rozsah šetření.....	37
Vstupní údaje	38
Sběr dat.....	38
Klasifikace a číselníky.....	38
Výdělky a odpracovaná doba	39

Zpracování a analýza dat.....	40
Přehled publikovaných tabulek	40
Výpočet hrubého měsíčního platu	41
Odhady statistických charakteristik.....	42
Definice vybraných pojmů	43



Úvodní část

Úvod

Regionální statistika ceny práce (RSCP) je systém, který pravidelně monitoruje aktuální výdělkovou úroveň a odpracovanou dobu podle zaměstnání v jednotlivých krajích České republiky. Výdělková úroveň se zjišťuje na základě průměrného hodinového výdělku, vyplacené mzdy a odpracované doby jednotlivých zaměstnanců. RSCP, stejně jako Informační systém o průměrném výdělku (ISPV) vychází z pravidelného výběrového statistického zjišťování s názvem „Čtvrtletní šetření o ceně práce“. Šetření je zařazeno do programu statistických zjišťování vyhlášených ČSÚ ve sbírce zákonů pro příslušný kalendářní rok - viz přílohy č. 1 a č. 2 Vyhlášky č. 576/2004 Sb. ze dne 8. listopadu 2004, kterou se stanoví Program statistických zjišťování na rok 2005 (částka 196). Šetření provádí pracoviště státní statistické služby Ministerstva práce a sociálních věcí. Garantem informačního systému RSCP je Ministerstvo práce a sociálních věcí – správa služeb zaměstnanosti, zpracovatelem RSCP je Trexima, spol. s r.o. (www.trexima.cz).

RSCP nabízí další zdroj informací o výdělcích v krajích České republiky. Na rozdíl od šetření vycházejících z výkaznictví ČSÚ, které sbírá údaje o mzdách za celý ekonomický subjekt, hlavním cílem RSCP je zjištění výdělkové úrovně podle zaměstnání za jednotlivé zaměstnance. Primárním výsledkem jsou statistiky výdělkové úrovně zaměstnání (v klasifikaci KZAM-R) v jednotlivých krajích, dalším produktem jsou statistiky výdělkové úrovně zaměstnanců podle šetřených osobních charakteristik na úrovni kraje. Roční zjišťování hrubých mezd a odpracované doby v ISPV a RSCP je základem pro strukturální šetření mezd ČSÚ a pro strukturální šetření SES (Structure of Earning Survey) Eurostatu. Zatímco výsledky strukturálních šetření a výsledky ISPV a RSCP pocházejí z téhož zdroje a publikace se navzájem doplňují, při srovnávání s výsledky výkaznictví je třeba vzít v úvahu rozdílné výběrové soubory a rozdílné metody výpočtu mzdových charakteristik.

Nejdůležitějším kritériem pro členění výsledků RSCP je příslušnost šetřeného ekonomického subjektu k podnikatelské, nebo nepodnikatelské sféře. Do podnikatelské sféry zahrnujeme ekonomické subjekty, které odměňují podle zákona č. 1/1992 Sb. o mzdě, odměně za pracovní pohotovost a o průměrném výdělku. Nepodnikatelskou sféru tvoří ekonomické subjekty, které odměňují podle zákona č. 143/1992 Sb. o platu a odměně za pracovní pohotovost v rozpočtových a v některých dalších organizacích a orgánech.

Od roku 2004 provozuje Ministerstvo financí Informační systém o platech, který v nepodnikatelské sféře šetří informace, požadované systémy IPSV a RSCP. Informační systém o platech se proto od roku 2004 stává zdrojem vstupních dat pro RSCP. Informační systém o platech je plošné šetření a do RSCP předává údaje o všech zaměstnancích nepodnikatelské sféry. Šetření v podnikatelské sféře zůstává výběrovým šetřením. Podnikatelská sféra se i nadále šetří čtvrtletně, sledovaným obdobím Informačního systému o platech je první pololetí a celý rok. Vzhledem k odlišné výběrové metodě a rozdílné periodicitě šetření v podnikatelské a nepodnikatelské sféře jsou výsledky uveřejňovány v samostatných publikacích. Pro označení podnikatelské sféry a pro popis metod a sestav specifických pro podnikatelskou sféru používáme označení RSCP-PS. Podobně pro označení nepodnikatelské sféry používáme RSCP-NS.

Publikace obsahuje výsledky nepodnikatelské sféry (RSCP-NS). Přináší průměrné hodinové výdělky za aktuální čtvrtletí, hrubé měsíční platy za období od začátku roku do konce aktuálního čtvrtletí, údaje o odpracované a neodpracované době za stejné období.

Výsledková publikace jednotlivých krajů ve formátu Excel a ve formátu PDF je k dispozici na internetových stránkách portálu MPSV (<http://portal.mpsv.cz/>) v sekci *Zaměstnanost*, v části *Regionální statistika ceny práce*. Rozsah přehledů jednotlivých zaměstnání je dán publikačním kritériem, podle kterého se uveřejňují jen zaměstnání zastoupená minimálně deseti zaměstnanci a minimálně třemi ekonomickými subjekty.



Výsledková část nepodnikatelská sféra

**Průměrné hodinové výdělky
v nepodnikatelské sféře**kraj: **Moravskoslezský**Průměrný hodinový výdělek **103,25 Kč/hod**

Diferenciace

D1 - 1. decil **55,68 Kč/hod**Medián **101,22 Kč/hod**D9 - 9. decil **147,49 Kč/hod**

Podíl zaměstnanců s nižším než průměrným

hodinovým výdělkem je..... **52,4 %**

4. čtvrtletí 2004

RSCP - nepodnikatelská sféra

NS-V1

Průměrné hodinové výdělky
podle hlavních tříd zaměstnání KZAM-R

kraj: Moravskoslezský

Hlavní třída zaměstnání KZAM-R	Struktura zaměstnanců	Průměr	Diferenciace		
			1. decil	medián	9. decil
	%	Kč/hod	Kč/hod	Kč/hod	Kč/hod
1 Zákodárci, vedoucí a řídicí pracovníci	5,4	166,28	101,54	162,82	228,69
2 Vědečtí a odborní duševní pracovníci	33,5	122,66	89,01	119,21	155,75
3 Techničtí (zdrav., pedagogičtí) pracovníci	28,0	104,83	77,93	103,65	132,05
4 Nižší administrativní pracovníci	3,9	82,72	57,22	80,10	112,03
5 Provozní prac. ve službách a obchodu	12,8	81,36	52,75	72,15	126,26
6 Dělníci v zemědělství, lesnictví a rybářství	0,2	72,49	49,13	66,08	98,92
7 Řemeslníci, výrobci a zpracovatelé	1,2	73,37	51,00	71,06	98,50
8 Obsluha strojů a zařízení	2,2	74,99	47,31	67,69	113,05
9 Pomocní a nekvalifikovaní pracovníci	12,7	58,09	43,00	55,14	75,83
C E L K E M - nepodnikatelská sféra	100	103,25	55,68	101,22	147,49

4. čtvrtletí 2004

RSCP - nepodnikatelská sféra

NS-V2

Průměrné hodinové výdělky
podle věkových kategorií

kraj: Moravskoslezský

Věková kategorie	Struktura zaměstnanců	Průměr	Diferenciace		
			1. decil	medián	9. decil
	%	Kč/hod	Kč/hod	Kč/hod	Kč/hod
do 20 let	0,2	55,78	39,00	51,54	75,15
20 - 29 let	14,5	89,16	56,27	88,91	119,66
30 - 39 let	24,3	101,11	57,00	100,70	140,54
40 - 49 let	30,9	105,91	55,37	104,86	151,90
50 - 59 let	26,8	109,03	55,57	108,12	157,80
60 a více let	3,3	111,62	51,68	110,46	173,78
C E L K E M - nepodnikatelská sféra	100	103,25	55,68	101,22	147,49

4. čtvrtletí 2004

RSCP - nepodnikatelská sféra

NS-V3

Průměrné hodinové výdělky
podle platové třídy

kraj: Moravskoslezský

Platová třída	Struktura zaměstnanců %	Průměr Kč/hod	Diferenciace		
			1. decil Kč/hod	medián Kč/hod	9. decil Kč/hod
1. platová třída	1,3	48,03	39,38	44,22	61,26
2. platová třída	8,4	55,17	43,75	53,75	67,29
3. platová třída	4,8	59,57	46,60	58,01	74,08
4. platová třída	5,9	69,29	51,11	68,04	87,92
5. platová třída	4,5	73,59	56,00	70,43	95,89
6. platová třída	4,6	87,18	61,40	82,53	118,70
7. platová třída	5,5	96,31	66,59	92,89	131,20
8. platová třída	14,7	101,15	78,02	99,67	124,89
9. platová třída	16,4	108,08	85,15	105,87	132,66
10. platová třída	6,7	125,34	94,21	122,92	158,97
11. platová třída	5,5	130,38	82,49	120,20	181,17
12. platová třída	19,2	133,51	103,23	127,63	173,06
13. platová třída	1,5	170,27	121,62	153,18	244,03
14. platová třída	1,0	211,00	151,75	205,96	275,43
15. platová třída	0,0	*	*	*	*
16. platová třída	0,0	*	*	*	*
C E L K E M - nepodnikatelská sféra	100	103,25	55,68	101,22	147,49

4. čtvrtletí 2004

RSCP - nepodnikatelská sféra

NS-V4

Průměrné hodinové výdělky
podle vzdělání

kraj: Moravskoslezský

Vzdělání	Struktura zaměstnanců %	Průměr Kč/hod	Diferenciace			
			1. decil Kč/hod	medián Kč/hod	9. decil Kč/hod	
KKOV						
Základní a nedokončené	A-C	10,0	65,04	44,54	58,03	88,41
Střední bez maturity	D,E,H,J	17,6	72,56	47,87	67,05	104,43
Střední s maturitou	K-M	42,5	104,09	73,01	102,61	135,34
Vyšší odborné a bakalářské	N,R	4,0	109,73	74,90	107,68	144,70
Vysokoškolské	T,V	25,9	136,42	97,42	128,52	187,06
<i>neuveđeno</i>						
C E L K E M - nepodnikatelská sféra	100	103,25	55,68	101,22	147,49	

**Průměrné hodinové výdělký
podle podskupin zaměstnání KZAM-R**

kraj: Moravskoslezský

Podskupiny zaměstnání KZAM-R	Výběrový soubor		Průměr	Diferenciace			
	počet org. jednotek	počet zaměst.		1. decil	medián	9. decil	
			Kč/hod	Kč/hod	Kč/hod	Kč/hod	
1127 Vedoucí pracovníci orgánů státní správy, správních úřadů	34	554	186,03	142,66	174,11	258,01	
1150 Přednostové, tajemníci a ved.prac.okresních a obecních úřadů	65	956	171,04	115,09	163,25	234,08	
1210 Ředitelé a prezidenti velkých organizací, podniků	529	535	190,34	145,56	191,34	229,85	
1225 Vedoucí pracovníci v restauracích a hotelích	395	449	101,89	75,57	98,70	129,78	
1229 Vedoucí pracovních dílčích celků jinde neuvedení (kult.,zdrav.)	51	192	194,82	107,12	206,83	262,93	
1231 Vedoucí pracovníci finančních a hospodářských útvarů	90	146	159,30	105,31	157,99	209,59	
1232 Vedoucí pracovníci personálních útvarů a útvarů průmysl. vztahů	8	11	172,91	136,15	161,69	241,65	
1236 Vedoucí pracovníci výpočetních útvarů	9	12	166,24	132,94	152,15	188,99	
1239 Vedoucí pracovníci ostatních útvarů jinde neuvedení	20	31	144,49	95,78	136,69	231,67	
1315 Vedoucí, ředitelé v restauracích a hotelích	14	19	93,26	76,56	87,37	120,57	
1319 Vedoucí, ředitelé malých organizací ostatní (kult.,zdrav.,škol.)	337	352	159,41	126,15	157,41	196,72	
2132 Programátoři	7	31	125,76	96,89	129,79	147,01	
2139 Ostatní odborníci zabývající se výpoč. tech. jinde neuvedení	59	187	128,42	98,93	124,88	160,62	
2141 Hlavní architekti, arch. a plánovači měst, urbanisté, doprav.sítí	6	24	128,95	106,88	121,01	173,56	
2142 Projektanti staveb a areálů, stavební inženýři	11	29	119,54	96,60	115,88	142,32	
2211 Bakteriologové, biolog., ekolog., zoologové a odb.v příb.obor.	13	36	126,59	76,95	117,04	197,47	
2212 Farmakologové, anatomové, biochemici, fyziolog., patologové	9	31	149,14	82,97	144,18	232,13	
2221 Lékaři, ordináři (kromě zubních lékařů)	46	1 154	164,21	105,69	153,20	239,03	
2224 Farmaceuti, magistři v lékárně, lékárníci	7	42	157,11	111,59	147,69	211,56	
2321 Učitelé všeobecně vzdělávacích předmětů	89	2 026	130,98	99,64	128,87	160,55	
2322 Učitelé odborných předmětů	70	1 192	127,87	98,53	126,36	158,34	
2323 Učitelé praktického vyučování (kromě mistrů)	20	54	133,54	94,70	111,00	184,95	
2331 Učitelé základních škol	401	7 192	124,67	94,85	121,88	151,38	
2332 Učitelé předškolní výchovy	374	2 001	98,60	80,43	96,78	120,10	
2341 Učitelé všeobecně vzdělávacích předmětů na speciál. školách	84	691	126,27	95,29	123,84	153,09	
2342 Učitelé odborných předmětů na speciálních školách	30	244	130,47	104,68	126,96	152,24	
2343 Učitelé praktického vyučování na speciálních školách	23	97	115,71	92,75	109,16	150,80	
2353 Učitelé základních uměleckých škol (vč.soukromých)	45	813	119,93	88,81	119,21	146,97	
2355 Učitelé pedagog. středisek a pedagogickopsycholog. poraden	7	32	119,00	100,01	119,25	148,75	
2356 Odborní pedagogové v zaříz. pro výkon ústav.a ochran. výchovy	9	58	143,33	118,84	141,27	164,53	
2359 Ost.odb.pedagogičtí pracov. jinde neuvedení (odb.instruktoři)	37	104	116,75	76,70	115,62	152,24	
2411 Odb. prac. na úseku účetnictví, financí, daní, ap., hlavní účetní	107	216	122,16	81,86	119,79	165,10	
2412 Odbor. pracovníci na úseku zaměstnaneckých, personálních věcí	33	60	118,37	87,53	118,33	145,49	
2419 Ostatní odborní pracovníci v oblasti podnikání	20	59	119,43	85,26	115,17	164,08	
2421 Právníci, právní poradci (mimo advokacie a soudnictví)	27	99	137,41	104,91	130,77	172,58	
2429 Ostatní odborníci v právní oblasti jinde neuvedení	30	98	122,46	86,00	118,04	159,50	
2431 Odborní archiváři (kromě řadových)	4	12	104,02	77,14	108,79	141,40	
2432 Odborní pracovníci knihoven (kromě řadových)	35	202	88,33	64,31	86,23	110,85	
2433 Odborní pracovníci v informacích (např. vti)	13	33	89,53	57,37	76,13	126,73	
2434 Odborní pracovníci - kurátoři (muzeí, galérií)	8	44	109,64	81,80	111,14	133,09	
2439 Ostatní odborní pracovníci kultury a osvěty jinde neuvedení	30	66	103,47	66,51	104,81	142,86	
2441 Ekonomové - vědečtí pracovníci, specialisté, experti	40	70	125,79	80,97	119,12	180,00	

**Průměrné hodinové výdělký
podle podskupin zaměstnání KZAM-R**

kraj: Moravskoslezský

Podskupiny zaměstnání KZAM-R	Výběrový soubor		Průměr	Diferenciace		
	počet org. jednotek	počet zaměst.		1. decil	medián	9. decil
			Kč/hod	Kč/hod	Kč/hod	Kč/hod
2443 Filozofové, historici, politologové	5	21	142,36	87,00	126,00	221,00
2445 Psychologové	38	108	122,55	84,16	116,92	160,91
2446 Odborní pracovníci v oblasti sociální péče (kromě řadových)	38	476	106,66	83,68	105,95	129,69
2451 Spisovatelé, autoři, kritikové, novináři, redaktoři	7	11	109,85	92,43	112,40	119,86
2452 Sochaři, malíři, umělečtí restaurátoři, grafici a výtvarníci	6	21	102,06	71,00	87,00	170,03
2453 Hudební skladatelé, dirigenti, zpěváci, hudebníci	4	405	109,90	82,48	107,17	140,28
2454 Choreografové, baletní mistři a tanečníci	3	48	97,69	74,93	90,43	131,65
2455 Režiséři, scenáristé, dramaturgové div., filmu, rozhl. a televize	5	16	127,13	88,00	121,62	173,73
2457 Herci (vč. loutkoherců), animátoři	5	102	101,78	74,08	96,00	134,00
2459 Ostatní umělečtí pracovníci jinde neuvedení	6	22	86,78	61,00	89,48	110,18
2470 Odborní administrativní pracovníci jinde neuvedení	145	2 388	115,06	87,70	112,49	144,30
3112 Stavební technici	55	233	114,89	88,32	113,90	145,27
3114 Elektronici a technici v radiokomunikacích a telekomunikacích	7	14	109,11	80,49	103,13	149,94
3119 Ostatní techničtí pracovníci jinde neuvedení	48	136	102,45	69,06	103,54	131,57
3121 Poradci ve výpočetní technice	7	25	126,47	100,02	130,45	159,42
3122 Operátoři a obsluha výpočetní techniky	37	70	98,64	69,76	94,62	137,52
3129 Ostatní technici ve výpočetní technice jinde neuvedení	22	50	115,84	84,52	121,45	137,50
3132 Obsluha zařízení pro záznam zvuku,obrazu,operátoři kamery	11	27	83,82	57,87	77,81	118,24
3134 Obsluha lékařských zařízení	13	163	99,97	82,33	99,14	116,54
3151 Kolaudační technici a technici protipožární ochrany	15	131	153,41	119,18	152,07	184,90
3152 Bezpečnostní tech.a tech. pro kontrolu zdravotní nezávadnosti	40	88	113,09	77,32	116,67	136,09
3211 Technici a laboranti v oblasti biologie a v příbuzných oborech	18	330	99,21	79,51	96,75	120,57
3212 Technici v agronomii, v lesnictví a v zemědělství	13	31	103,48	81,97	105,90	121,16
3222 Asistenti hygienické služby	9	145	115,43	92,41	119,85	133,24
3223 Dietetici a odborníci na výživu	21	48	95,03	74,82	92,79	116,24
3226 Rehabilitační a fyzioterapeutičtí pracovníci (vč. odb. masérů)	51	296	91,47	67,35	86,69	113,63
3228 Farmaceutičtí asistenti	7	48	97,40	71,73	94,96	122,34
3229 Ostatní střední zdravotničtí pracovníci jinde neuvedení	10	52	112,33	65,67	117,29	140,54
3231 Ošetřovatelé, všeobecné zdravotní sestry	85	3 971	105,37	81,44	104,04	130,47
3232 Ženské sestry, porodní asistentky	9	200	104,91	86,10	105,36	124,47
3233 Sestry pro péči o dítě	19	385	117,61	88,19	112,39	159,98
3234 Sestry pro psychiatrickou péči	5	31	119,40	89,75	123,56	142,46
3235 Sestry pro intenzivní péči	11	448	110,10	90,94	109,82	127,36
3311 Vychovatelé v družinách, domovech dětí a mládeže	506	1 694	96,24	65,85	96,01	122,77
3312 Vedoucí zájmových kroužků (z povolání)	9	46	100,90	72,62	99,61	129,57
3320 Pedagogové pro předškolní výchovu	52	268	94,59	75,18	92,42	115,32
3331 Vychovatelé na speciálních školách	34	118	102,02	77,99	99,12	129,89
3332 Vychovatelé školsk. zaříz. pro výkon ústavní a ochranné výchovy	27	214	113,09	76,13	108,31	159,87
3341 Instruktoři a mistři odborné výchovy	40	842	105,19	82,48	102,71	129,89
3343 Pomocní instruktoři autoškol, létání apod.	5	28	69,47	48,04	63,72	99,31
3349 Ostatní pedagogové jinde neuvedení	11	22	95,93	62,14	96,09	126,34
3416 Nákupčí	35	50	99,70	67,51	97,96	139,39

**Průměrné hodinové výdělky
podle podskupin zaměstnání KZAM-R**

kraj: Moravskoslezský

Podskupiny zaměstnání KZAM-R	Výběrový soubor		Průměr	Diferenciace		
	počet org. jednotek	počet zaměst.		1. decil	medián	9. decil
			Kč/hod	Kč/hod	Kč/hod	Kč/hod
3422 Odbytoví a přepravní agenti	12	83	107,46	81,65	107,00	136,41
3423 Zprostředkovatelé práce a agenti pracovních úřadů	6	253	95,82	73,86	94,05	118,89
3429 Ostatní obchodní agenti a makléři jinde neuvedení	5	15	104,81	87,00	99,16	129,00
3431 Odborné sekretářky, sekretáři	39	89	93,51	64,40	89,02	126,16
3433 Pracovníci v oblasti účetnictví, fakturace, rozpočet., kalkulace	706	1 575	105,26	76,47	102,92	135,15
3434 Pracovníci v oblasti statistiky a matematiky	3	16	103,00	81,87	102,53	121,62
3435 Pracovníci v oblasti práce a mezd (kromě účetních)	34	56	120,83	89,98	113,78	162,75
3436 Referenti osobních oddělení	62	102	112,92	82,16	113,01	146,96
3439 Ostatní odborní administrativní pracovníci jinde neuvedení	479	1 381	106,87	75,12	106,74	136,74
3442 Berní a daňoví pracovníci	16	1 720	115,07	97,14	114,09	134,00
3443 Pracovníci sociálního a důchodového zabezpečení	17	802	93,13	76,46	91,03	113,67
3444 Pracovníci pasových oddělení a oddělení udělujících povolení	14	41	98,36	70,81	99,60	120,45
3449 Ostatní celní a daňoví pracovníci a pracovníci v příb. oborech	10	62	127,98	101,92	125,12	158,19
3460 Sociální pracovníci	107	755	99,20	70,72	100,56	124,03
3471 Aranžéři, průmysloví a komerční návrháři, bytoví architekti	7	19	72,74	57,59	73,43	88,64
3479 Ostatní pracovníci umění a zábavy jinde neuvedení	7	32	84,85	58,90	85,21	113,98
3482 Trenéři, cvičitelé a úředníci sportovních podniků a klubů	4	40	96,32	48,85	103,42	128,90
4111 Písařky - opisovačky, stenotypistky	12	458	74,65	57,47	75,04	92,12
4112 Kancelářští a manipul. prac. a obsl. zařízení na zpracování textu	64	234	83,97	59,71	82,82	111,65
4113 Pracovníci přípravy dat výpočetní techniky	17	65	72,93	58,46	74,13	85,64
4115 Sekretářky, sekretáři	146	578	89,97	58,94	91,99	116,55
4121 Nižší účetní	13	21	97,40	67,80	92,80	136,53
4131 Úředníci ve skladech	59	94	74,11	59,07	70,53	97,39
4133 Úředníci v dopravě a v přepravě (dispečeri, kontrolori apod.)	9	28	108,59	87,41	108,42	133,13
4141 Řadoví knihovníci, archiváři, evidenční pracovníci	98	359	83,34	59,10	81,00	111,53
4142 Poštovní doručovatelé, úředníci v třídírnách	12	24	78,62	50,17	76,98	111,04
4190 Nižší pracovníci jinde neuvedení ostatní	142	238	87,47	55,72	84,69	117,96
4211 Pokladníci (v bankách, pojišťovnách, spořitelnách, na poště)	54	74	91,95	66,08	93,42	114,47
4213 Pokladníci v obchodě, společném stravování apod.	8	10	64,91	56,41	60,61	81,62
4214 Prodavači vstupenek, jízdenek apod.	12	32	66,85	52,47	67,57	78,00
4216 Inkasisté (výběřčí dluhů)	15	56	97,21	72,67	99,67	122,45
4222 Recepční	9	31	65,71	50,52	65,57	83,57
4223 Telefonisté	39	82	62,46	47,25	61,13	80,95
4224 Informátoři	24	48	78,14	60,29	75,79	96,73
5113 Průvodci (turist. zájezdů, historických a kulturních památek)	5	34	55,25	39,00	54,16	78,00
5121 Pracovníci dohlížející nad obsluhujícím personálem, hospodyně	184	323	68,84	48,09	62,55	98,92
5122 Kuchaři	666	3 234	65,37	50,00	63,20	82,03
5123 Číšníci, servírky	3	15	56,50	46,31	49,99	82,00
5131 Dětské pěstounky, pečovatelky, pomocní vychovatelé	11	28	77,87	59,43	76,55	97,24
5132 Pečovatelé a pomoc.ošetřovatelé v zařiz.soc.pěče, v nemocnicích	100	2 106	77,21	56,94	74,64	101,54
5133 Pečovatelé v domácnosti	24	368	82,10	59,96	82,81	102,29
5139 Ostatní pečovatelé a pomocní ošetřovatelé jinde neuvedení	15	361	74,20	53,90	72,67	96,26

**Průměrné hodinové výdělky
podle podskupin zaměstnání KZAM-R**

kraj: Moravskoslezský

Podskupiny zaměstnání KZAM-R	Výběrový soubor		Průměr	Diferenciace		
	počet org. jednotek	počet zaměst.		1. decil	medián	9. decil
			Kč/hod	Kč/hod	Kč/hod	Kč/hod
5141 Kadeřníci a holiči	3	18	67,64	46,11	64,03	103,41
5144 Maséři	10	17	72,02	55,23	67,82	88,69
5161 Hasiči, požárníci	7	17	86,71	56,98	72,01	129,07
5162 Pracovníci bezpečnostních orgánů (např. policisté, strážníci)	29	672	141,63	107,86	141,12	175,99
5169 Ostatní pracovníci ochrany a ostrahy jinde neuvedení	17	61	67,29	45,01	64,10	98,70
6113 Zahradníci a pěstitelé zahradních plodin a sazenic	19	58	60,37	43,80	59,59	78,55
7122 Zedníci, kameníci, omítkáři	19	43	68,99	55,48	67,87	86,07
7125 Stavební montážníci	4	59	74,02	57,28	67,59	108,00
7129 Ost. stavební dělníci hlavní stav. výroby a prac. v ost. oborech	22	43	74,91	46,49	77,14	98,74
7136 Instalatéři, potrubáři, stavební zámečníci, klempíři	35	58	76,08	52,90	72,98	102,49
7137 Stavební a provozní elektrikáři	17	37	84,14	58,63	78,74	112,52
7141 Malíři a tapetáři	17	26	69,60	53,82	68,01	84,80
7222 Nástrojáři, kovomodeláři, kovodělníci, zámečníci	69	169	71,38	44,20	70,37	97,69
7231 Mechanici a opraváři motorových vozidel	9	21	84,14	60,40	81,29	111,46
7241 Elektromech., opraváři a seřizovači různých typů elektr. zařízení	32	78	78,61	57,36	77,97	104,07
7243 Mechanici, seřizovači, opraváři elektronických zařízení	5	14	85,00	69,20	85,64	98,98
7422 Umělečtí truhláři, řezbáři, výrobci a opraváři výrobků ze dřeva	7	18	70,52	54,19	66,53	98,50
7433 Dámští a pánští krejčí a kloboučníci včetně opravářů oděvů	16	82	69,42	55,00	67,09	84,73
7436 Švadleny, vyšíváči a pracovníci v příbuzných oborech	17	26	61,31	42,12	58,00	84,03
8162 Obsluha parních turbín, ohřivačů a motorů	272	433	59,79	44,91	55,69	82,39
8163 Obsluha zařízení při úpravě, čištění a rozvodu vody	15	37	81,16	54,98	78,49	106,97
8264 Obsluha strojů na bělení, barvení, čištění, praní, žehlení textilu	36	233	58,47	45,36	58,66	72,19
8321 Řidiči osobních a malých dodávkových automobilů, taxikáři	104	241	80,66	54,49	81,42	106,47
8322 Řidiči sanitních a rzp vozů	7	337	102,63	69,10	105,04	127,98
8323 Řidiči autobusů, trolejbusů a tramvají	7	11	83,23	69,00	83,21	98,32
8324 Řidiči nákladních automobilů a tahačů	9	34	67,45	55,49	62,44	85,22
8326 Řidiči speciálních vozidel	5	14	75,21	48,41	75,03	103,19
8334 Obsluha vysokozdvíhových a ostatních motorových vozíků	4	14	54,28	49,05	53,37	64,06
9132 Pomocníci a uklízeči v kancelářích, hotelích, nemocnicích ap.	996	4 578	55,97	44,75	54,39	68,43
9133 Ruční praláci a žehlíři (kromě obsluhy strojů)	44	91	54,79	45,71	51,58	64,63
9141 Domovníci, správci domu	207	385	69,85	48,04	66,09	95,00
9143 Školníci vč. školníků - údržbářů	654	1 088	68,02	50,38	63,95	90,63
9151 Poslíčci, nosiči zavazadel a doručovatelé	8	13	56,69	45,13	54,84	71,45
9152 Vrátní, hlídači, uváděči a šatnářky	99	438	66,45	45,36	61,12	96,71
9161 Sběrači odpadků, popeláři	76	584	49,72	39,38	46,60	65,39
9162 Metaři, čistíči záchodků, žump, kanálů a podobných zařízení	16	77	58,43	41,66	56,06	76,81
9169 Ostatní pracovníci v příbuzných oborech jinde neuvedení	108	399	47,88	39,54	42,31	66,40
9323 Dělníci nádvorní skupiny (pomocní montéři)	21	109	55,83	40,48	51,31	78,78
9333 Vazači a nosiči břemen, přístavní dělníci (dokaři)	9	25	61,75	49,52	58,20	82,37
9339 Pomocní a nekvalif. pracovníci v dopravě, ve skladech, v telek.	43	129	58,38	45,74	54,83	74,71

4. čtvrtletí 2004

RSCP - nepodnikatelská sféra

NS-V6

Průměrné hodinové výdělky
podle kategorie zaměstnání

kraj: Moravskoslezský

Kategorie zaměstnání	Struktura zaměstnanců	Průměr	Diferenciace		
	%		Kč/hod	1. decil	medián
D Manuální pracovníci	21,7	62,63	44,85	58,93	84,80
T Nemanuální pracovníci	78,3	114,49	75,93	109,98	154,56
C E L K E M - nepodnikatelská sféra	100	103,25	55,68	101,22	147,49
Relace (%) D/T		54,7	59,1	53,6	54,9

4. čtvrtletí 2004

RSCP - nepodnikatelská sféra

NS-V8

Průměrné hodinové výdělky
podle pohlaví

kraj: Moravskoslezský

Pohlaví	Struktura zaměstnanců	Průměr	Diferenciace		
	%		Kč/hod	1. decil	medián
Muž	22,1	114,89	56,46	110,77	174,99
Žena	77,9	99,94	55,56	98,99	140,31
C E L K E M - nepodnikatelská sféra	100	103,25	55,68	101,22	147,49
Relace (%) Ž/M		87,0	98,4	89,4	80,2

**Průměrný hrubý měsíční plat a jeho složky, diference, placená doba
v nepodnikatelské sféře**

kraj: Moravskoslezský

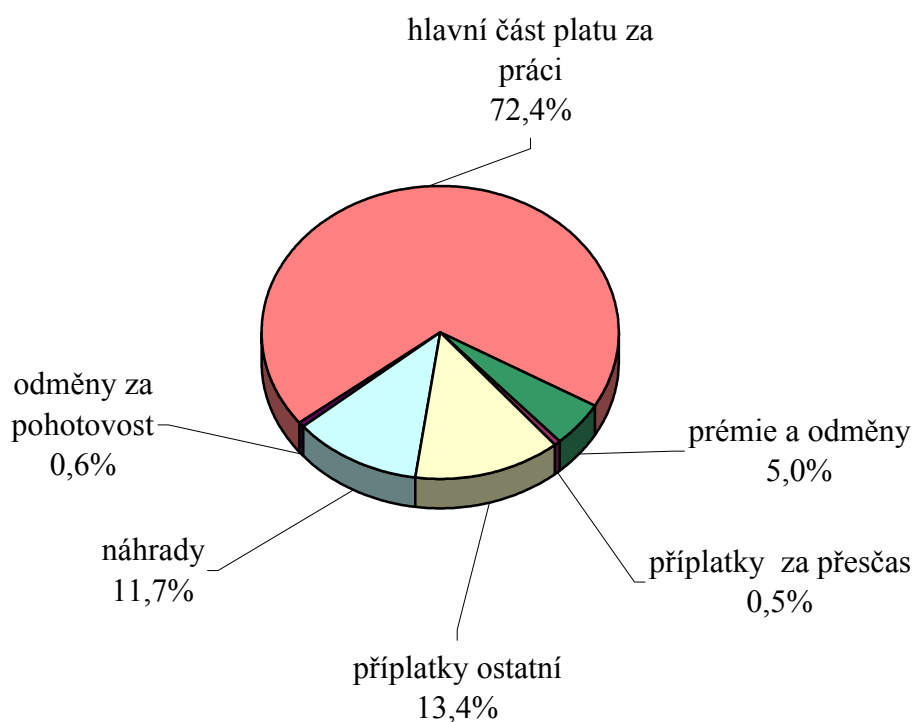
Průměrný hrubý měsíční plat	18 174 Kč/hod
Diference	
D1 - 1. decil	9 766 Kč/měs
Medián	17 830 Kč/měs
D9 - 9. decil	25 348 Kč/měs
Složky hrubého platu	
prémie a odměny	5,0 %
příplatky za přesčas	0,5 %
příplatky ostatní	13,4 %
náhrady	11,7 %
odměny za pohotovost	0,6 %
Placená doba zaměstnance	
celkem	175,1 hod/měs

Průměrný hrubý měsíční plat a jeho složky, diference
podle hlavních tříd zaměstnání KZAM-R

kraj: Moravskoslezský

Hlavní třída zaměstnání KZAM-R	Struktura zaměst- nanců	Průměr	Diference			Složky hrubého platu				
			1. decil	medián	9. decil	prémie a odměny	příplatky za přesčas	příplatky ostatní	náhrady	odměny za pohotovost
			%	Kč/měs	Kč/měs	Kč/měs	Kč/měs	%	%	%
1 Zákonodárci, vedoucí a řídicí pracovníci	5,9	29 213	18 830	28 160	40 192	8,3	0,4	24,3	11,3	0,8
2 Vědečtí a odborní duševní pracovníci	34,4	21 278	15 663	20 579	26 397	5,2	0,7	10,7	13,3	0,8
3 Techničtí (zdrav., pedagog.) pracovníci	29,8	18 112	13 689	17 870	22 836	4,1	0,4	12,8	11,1	0,6
4 Nižší administrativní pracovníci	3,5	14 536	10 280	14 304	19 252	6,7	0,1	9,7	10,2	0,0
5 Provozní pracovníci ve službách a obchodu	12,4	13 884	9 154	12 232	22 078	4,1	0,4	18,6	9,2	0,2
6 Dělníci v zemědělství, lesnictví a rybářství	0,2	13 317	9 565	13 004	17 465	2,5	1,5	14,8	9,9	0,2
7 Řemeslníci, výrobci a zpracovatelé	1,2	13 695	9 535	13 456	17 902	4,1	1,1	10,8	10,3	2,4
8 Obsluha strojů a zařízení	1,8	14 784	9 171	13 725	21 746	3,7	1,7	17,5	9,6	0,9
9 Pomocní a nekvalifikovaní pracovníci	10,8	9 636	7 313	9 156	12 632	4,6	0,3	9,6	10,0	0,1
C E L K E M Č R - nepodnikatelská sféra	100	18 174	9 766	17 830	25 348	5,0	0,5	13,4	11,7	0,6

Struktura hrubého měsíčního platu



**Průměrný hrubý měsíční plat, placená doba
podle podskupin zaměstnání KZAM-R**

kraj: Moravskoslezský

Podskupiny zaměstnání KZAM-R	Počet zaměstnanců přepočtený podle placených měsíců	Průměr
		Kč/měs
1127 Vedoucí pracovníci orgánů státní správy, správních úřadů	520	31 136
1150 Přednostové, tajemníci a vedoucí pracovníci okresních a obecních úřadů	871	29 652
1210 Ředitelé a prezidenti velkých organizací, podniků	515	31 962
1225 Vedoucí pracovníci v restauracích a hotelích	243	16 305
1229 Vedoucí pracovních dílčích celků jinde neuvedení (kulturních,zdravotn.,školsl	188	40 217
1231 Vedoucí pracovníci finančních a hospodářských (správních) útvarů	135	26 351
1232 Vedoucí pracovníci personálních útvarů a útvarů průmyslových vztahů	10	29 167
1236 Vedoucí pracovníci výpočetních útvarů	13	27 729
1239 Vedoucí pracovníci ostatních útvarů jinde neuvedení	30	24 673
1315 Vedoucí, ředitelé v restauracích a hotelích	15	16 228
1319 Vedoucí, ředitelé malých organizací ostatní (kultura,zdravotnictví,školství)	336	26 099
2132 Programátoři	30	22 452
2139 Ostatní odborníci zabývající se výpočetní technikou jinde neuvedení	163	21 867
2141 Hlavní architekti, architekti a plánovači měst, urbanisté, dopravních sítí	23	23 298
2142 Projektanti staveb a areálů, stavební inženýři	24	21 181
2211 Bakteriologové, biologové, ekologové, zoologové a odborníci v příbuzných ot	26	25 183
2212 Farmakologové, anatomové, biochemici, fyziologové, patologové	26	30 011
2221 Lékaři, ordináři (kromě zubních lékařů)	1 016	35 248
2224 Farmaceuti, magistři v lékárně, lékárníci	36	30 477
2321 Učitelé všeobecně vzdělávacích předmětů	1 676	22 440
2322 Učitelé odborných předmětů	917	22 424
2323 Učitelé praktického vyučování (kromě mistrů)	35	25 272
2331 Učitelé základních škol	6 013	20 936
2332 Učitelé předškolní výchovy	1 778	16 118
2341 Učitelé všeobecně vzdělávacích předmětů na speciálních školách	590	21 417
2342 Učitelé odborných předmětů na speciálních školách	207	21 528
2343 Učitelé praktického vyučování na speciálních školách	75	19 456
2353 Učitelé základních uměleckých škol (vč.soukromých)	510	20 688
2355 Učitelé pedagogických středisek a pedagogickopsychologických poraden	28	19 776
2356 Odborní pedagogové v zařízeních pro výkon ústavní a ochranné výchovy	54	23 590
2359 Ostatní odborní pedagogičtí pracovníci jinde neuvedení (odborní instruktoři)	76	19 154
2411 Odborní pracovníci na úseku účetnictví, financí, daní, apod., hlavní účetní	183	20 634
2412 Odborní pracovníci na úseku zaměstnaneckých, personálních věcí	49	20 328
2419 Ostatní odborní pracovníci v oblasti podnikání	49	21 601
2421 Právníci, právní poradci (mimo advokacie a soudnictví)	84	23 216
2429 Ostatní odborníci v právní oblasti jinde neuvedení	86	21 205
2431 Odborní archiváři (kromě řadových)	10	17 793
2432 Odborní pracovníci knihoven (kromě řadových)	153	15 247
2433 Odborní pracovníci v informacích (např. vti)	24	17 155
2434 Odborní pracovníci - kurátoři (muzeí, galérií)	36	18 938
2439 Ostatní odborní pracovníci kultury a osvěty jinde neuvedení	53	18 242
2441 Ekonomové - vědečtí pracovníci, specialisté, experti	66	21 153

Průměrný hrubý měsíční plat, placená doba
podle podskupin zaměstnání KZAM-R

kraj: Moravskoslezský

Diferenciace			Složky hrubého platu					Placená doba
			prémie a odměny	příplatky za přesčas	příplatky ostatní	náhrady	odměny za pohotovost	
1. decil	medián	9. decil	%	%	%	%	%	hod/měs
Kč/měs	Kč/měs	Kč/měs	%	%	%	%	%	hod/měs
23 242	29 300	41 818	8,1	0,3	23,3	8,8	0,8	176,5
21 558	27 883	39 091	11,0	0,1	22,5	10,6	0,3	177,4
25 308	31 815	37 782	7,6	0,0	27,8	15,1	0,0	175,0
12 867	16 012	20 376	6,6	0,0	18,0	9,9	0,0	171,4
18 647	40 739	59 753	5,1	3,2	24,4	9,5	6,0	188,5
18 178	25 740	35 015	8,2	0,1	26,8	9,5	0,2	175,4
22 663	27 567	40 791	9,3	0,3	26,3	10,7	0,0	176,3
19 454	25 248	34 810	4,6	0,1	26,0	10,5	0,6	175,4
16 568	21 581	41 862	7,4	0,1	27,3	10,2	0,2	176,0
12 803	16 264	19 916	3,6	0,0	18,2	10,0	0,0	172,4
21 273	25 541	31 508	6,2	0,1	24,0	14,8	0,0	175,3
17 086	23 137	25 540	9,1	0,2	16,0	10,3	1,0	176,3
17 197	21 721	27 085	7,4	0,2	14,6	9,5	0,5	177,3
19 062	22 500	28 203	11,1	0,0	13,1	10,0	0,0	177,3
17 160	21 789	24 360	6,0	0,0	12,1	11,0	0,0	179,1
14 988	22 917	40 509	7,3	0,7	18,0	9,9	2,6	176,9
16 659	31 153	40 565	2,0	2,2	17,7	10,9	4,9	183,5
22 459	32 728	53 015	5,4	4,2	14,6	9,6	7,3	197,1
22 392	27 748	43 107	6,0	0,9	21,8	10,9	1,6	175,9
17 962	22 428	26 247	4,5	0,8	11,7	14,7	0,0	180,0
18 006	22 308	26 556	3,9	0,8	12,2	15,1	0,0	179,7
18 842	25 231	32 249	7,4	0,2	18,4	16,0	0,0	178,3
17 055	20 868	24 545	4,4	0,4	9,5	14,9	0,0	177,5
13 690	15 960	18 988	3,5	0,0	6,3	15,4	0,0	172,9
16 739	21 336	25 814	4,0	0,3	13,3	15,3	0,0	176,0
17 946	21 594	24 720	3,9	0,7	11,9	14,9	0,0	177,3
16 570	18 424	23 801	3,5	0,5	13,6	15,2	0,0	174,4
16 928	20 608	24 310	3,5	0,4	7,6	14,8	0,0	175,7
16 056	19 422	24 445	4,0	0,0	14,0	10,5	0,0	174,7
18 594	24 106	28 015	3,4	0,3	16,7	13,5	0,0	177,5
14 071	18 728	24 150	6,4	0,1	12,5	12,2	0,1	172,1
14 493	20 596	26 594	9,0	0,0	13,9	10,7	0,0	175,0
16 353	19 894	24 319	10,3	0,0	12,1	10,9	0,0	176,7
16 494	19 955	28 003	9,4	0,3	14,2	10,6	0,1	178,1
16 992	22 233	31 356	10,0	0,0	14,3	10,1	0,0	175,5
15 962	20 713	25 830	7,7	0,0	12,7	10,4	0,0	174,8
13 975	17 927	21 694	8,1	0,1	11,6	10,2	0,0	174,6
11 727	14 944	18 986	7,0	0,1	9,0	10,6	0,0	176,0
11 063	15 182	26 100	8,7	0,2	13,5	10,2	0,0	178,2
14 861	18 933	22 575	6,8	0,1	11,0	10,1	0,2	176,3
14 033	18 085	23 240	9,5	0,3	12,4	10,3	0,0	177,5
15 070	21 299	27 103	9,1	0,1	18,5	9,8	0,0	175,8

**Průměrný hrubý měsíční plat, placená doba
podle podskupin zaměstnání KZAM-R**

kraj: Moravskoslezský

Podskupiny zaměstnání KZAM-R		Počet zaměstnanců přepracovaný podle placených měsíců	Průměr
			Kč/měs
2445	Psychologové	87	21 863
2446	Odborní pracovníci v oblasti sociální péče (kromě řadových)	430	18 399
2451	Spisovatelé, autoři, kritikové, novináři, redaktori	11	19 959
2452	Sochaři, malíři, uměleční restaurátoři, grafici a výtvarníci	16	17 216
2453	Hudební skladatelé, dirigenti, zpěváci, hudebníci	287	19 349
2454	Choreografové, baletní mistři a tanečníci	34	17 686
2455	Režiséři, scenáristé, dramaturgové divadel a filmu rozhlasu a televize, vypravě	14	21 865
2457	Herci (vč. loutkoherců), animátoři	83	17 956
2459	Ostatní uměleční pracovníci jinde neuvedení	16	14 205
2470	Odborní administrativní pracovníci jinde neuvedení	1 978	19 702
3112	Stavební technici	206	20 116
3114	Elektronici a technici v radiokomunikacích a telekomunikacích	13	19 377
3119	Ostatní techničtí pracovníci jinde neuvedení	114	18 699
3121	Poradci ve výpočetní technice	25	21 819
3122	Operátoři a obsluha výpočetní techniky	57	17 505
3129	Ostatní technici ve výpočetní technice jinde neuvedení	44	19 319
3132	Obsluha zařízení pro záznam zvuku,obrazu,operátoři kamery	22	14 649
3134	Obsluha lékařských zařízení	155	20 460
3151	Kolaudační technici a technici protipožární ochrany	120	28 302
3152	Bezpečnostní technici a technici pro kontrolu zdravotní nezávadnosti a jakosti	77	19 830
3211	Technici a laboranti v oblasti biologie a v příbuzných oborech	312	20 307
3212	Technici v agronomii, v lesnictví a v zemědělství	24	19 074
3222	Asistenti hygienické služby	133	20 214
3223	Dietetici a odborníci na výživu	48	16 789
3226	Rehabilitační a fyzioterapeutičtí pracovníci (vč. odborných masérů)	271	15 614
3228	Farmaceutičtí asistenti	45	17 242
3229	Ostatní střední zdravotničtí pracovníci jinde neuvedení	45	20 183
3231	Ošetřovatelé, všeobecné zdravotní sestry	3 680	18 313
3232	Ženské sestry, porodní asistentky	183	18 267
3233	Sestry pro péči o dítě	350	19 171
3234	Sestry pro psychiatrickou péči	21	20 614
3235	Sestry pro intenzivní péči	413	19 096
3311	Vychovatelé v družinách, klubech, domovech dětí a mládeže apod.	1 169	15 856
3312	Vedoucí zájmových kroužků (z povolání)	35	16 573
3320	Pedagogové pro předškolní výchovu	190	16 590
3331	Vychovatelé na speciálních školách	86	16 710
3332	Vychovatelé školského zařízení pro výkon ústavní a ochranné výchovy	178	18 700
3341	Instruktoři a mistři odborné výchovy	707	18 193
3416	Nákupčí	46	16 708
3422	Odbytoví a přepravní agenti	76	18 738
3423	Zprostředkovatelé práce a agenti pracovních úřadů	216	17 027
3429	Ostatní obchodní agenti a makléři jinde neuvedení	13	17 168

Průměrný hrubý měsíční plat, placená doba
podle podskupin zaměstnání KZAM-R

kraj: Moravskoslezský

Diferenciace			Složky hrubého platu					Placená doba
			prémie a odměny	příplatky za přesčas	příplatky ostatní	náhrady	odměny za pohotovost	
1. decil	medián	9. decil	%	%	%	%	%	hod/měs
Kč/měs	Kč/měs	Kč/měs	%	%	%	%	%	hod/měs
15 611	21 039	28 729	3,2	0,1	15,8	11,5	0,1	174,3
14 743	18 322	22 078	6,6	0,1	11,6	10,3	0,9	176,8
17 843	19 817	23 233	8,9	0,2	10,5	11,0	0,0	176,0
12 481	15 615	30 262	4,3	0,0	12,3	10,2	0,0	176,0
15 637	19 071	23 345	9,1	0,0	3,4	10,0	0,0	182,5
13 275	16 354	24 894	4,3	0,0	6,6	10,2	0,0	183,8
14 077	21 559	29 210	3,5	0,0	10,4	10,9	0,0	180,6
12 963	17 204	25 243	7,7	0,0	3,9	9,9	0,0	180,3
10 194	14 278	18 592	8,8	0,1	12,7	11,3	0,0	162,6
15 674	19 297	24 491	7,6	0,1	10,9	10,5	0,1	177,7
16 476	19 956	23 618	7,8	0,0	10,7	10,2	0,0	176,8
14 644	18 610	27 190	3,1	0,6	17,5	10,6	0,1	177,3
13 594	18 673	23 220	5,9	0,4	16,5	10,1	0,4	178,0
17 487	21 682	25 188	9,2	0,1	15,0	12,1	0,0	175,8
11 819	16 103	23 954	7,7	0,4	12,9	10,1	1,7	177,3
15 645	19 392	23 229	3,5	0,0	10,1	10,3	0,0	174,6
11 271	13 765	19 316	4,9	0,6	13,8	10,8	0,0	178,1
16 084	20 497	25 008	1,2	3,7	8,0	10,8	5,8	188,1
20 878	26 911	37 973	5,9	2,0	24,5	0,9	4,3	183,6
13 805	20 174	24 236	7,2	0,1	9,5	10,3	0,1	174,4
15 185	19 960	25 458	2,3	3,0	8,2	10,9	4,9	189,0
14 363	19 111	22 969	5,3	0,0	10,4	9,4	0,9	176,9
16 374	20 794	23 317	8,1	0,0	13,7	9,9	0,1	174,3
13 377	16 498	20 212	2,4	0,3	9,9	10,2	0,0	174,4
12 269	15 424	19 220	3,0	0,2	7,2	10,9	0,0	174,1
11 684	16 574	22 151	5,3	0,0	11,9	10,4	0,0	173,5
10 940	22 251	25 768	2,9	1,7	22,6	9,2	0,8	177,7
14 207	18 003	22 976	1,8	0,7	15,1	10,8	0,8	170,6
14 632	18 085	21 933	1,3	0,6	14,3	10,3	1,2	169,4
15 126	18 748	24 177	3,0	0,4	16,1	10,6	0,1	168,0
12 939	20 193	28 032	2,6	0,5	17,5	12,6	3,7	172,1
15 596	19 066	22 956	1,1	0,8	16,5	10,7	1,4	169,4
11 175	15 842	20 553	3,9	0,2	11,8	14,4	0,4	169,3
12 575	16 146	20 354	5,9	0,1	11,8	16,2	0,0	172,1
14 123	16 316	19 612	5,4	0,0	5,8	15,6	0,0	176,5
13 119	16 030	20 463	3,6	0,2	12,7	15,5	0,2	172,6
13 762	17 907	24 538	5,1	0,4	16,4	14,5	0,5	176,6
15 052	17 991	22 285	3,2	0,1	12,3	15,7	0,0	175,1
12 189	16 099	23 075	5,5	0,0	18,5	7,8	0,0	174,4
14 511	18 752	22 943	7,5	0,1	10,4	10,2	0,0	176,2
14 442	16 956	19 484	9,6	0,0	6,0	10,1	0,0	176,8
13 753	16 661	21 137	10,5	0,0	16,7	9,8	0,0	177,6

**Průměrný hrubý měsíční plat, placená doba
podle podskupin zaměstnání KZAM-R**

kraj: Moravskoslezský

Podskupiny zaměstnání KZAM-R	Počet zaměstnanců přepracovaný podle placených měsíců	Průměr
		Kč/měs
3431 Odborné sekretářky, sekretáři	75	16 250
3433 Pracovníci v oblasti účetnictví, fakturace, rozpočetnictví, kalkulace	1 289	17 953
3434 Pracovníci v oblasti statistiky a matematiky	14	18 378
3435 Pracovníci v oblasti práce a mezd (kromě účetních)	55	20 552
3436 Referenti osobních oddělení	93	19 211
3439 Ostatní odborní administrativní pracovníci jinde neuvedení	1 133	18 041
3442 Berní a daňoví pracovníci	1 601	19 244
3443 Pracovníci sociálního a důchodového zabezpečení	666	16 183
3444 Pracovníci pasových oddělení a oddělení udělujících povolení	34	17 778
3449 Ostatní celní a daňoví pracovníci a pracovníci v příbuzných oborech	56	21 212
3460 Sociální pracovníci	626	16 897
3471 Aranžéři, průmysloví a komerční návrháři, bytoví architekti	16	12 810
3479 Ostatní pracovníci umění a zábavy jinde neuvedení	26	14 899
3482 Trenéři, cvičitelé a úředníci sportovních podniků a klubů	14	20 029
4111 Písačky - opisovačky, stenotypistky	200	12 547
4112 Kancelářští a manipulační pracovníci a obsluha zařízení na zpracování textu	188	14 394
4113 Pracovníci přípravy dat výpočetní techniky	56	12 686
4115 Sekretářky, sekretáři	458	15 734
4121 Nižší účetní	17	16 060
4131 Úředníci ve skladech	90	12 623
4133 Úředníci v dopravě a v přepravě (dispečeri, kontrolori apod.)	26	19 418
4141 Řadoví knihovníci, archiváři, evidenční pracovníci	266	15 455
4142 Poštovní doručovatelé, úředníci v třídárnách	21	12 763
4190 Nižší pracovníci jinde neuvedení ostatní	167	14 481
4211 Pokladníci (v bankách, pojišťovnách, spořitelnách, na poště)	56	16 111
4214 Prodavači vstupenek, jízdenek apod.	21	11 101
4216 Inkasisté (výběřčí dluhů)	40	18 328
4222 Recepční	20	11 483
4223 Telefonisté	68	10 794
4224 Informátoři	40	13 650
5113 Průvodci (turistických zájezdů, historických a kulturních památek)	14	11 842
5121 Pracovníci dohlížející nad obsluhujícím personálem, hospodyně	158	11 732
5122 Kuchaři	2 381	10 743
5131 Dětské pěstounky, pečovatelky, pomocní vychovatelé	23	13 705
5132 Pečovatelé a pomocní ošetřovatelé v zařízeních sociální péče, v nemocnicích	1 812	13 104
5133 Pečovatelé v domácnosti	306	13 594
5139 Ostatní pečovatelé a pomocní ošetřovatelé jinde neuvedení	352	12 066
5141 Kadeřníci a holiči	17	12 113
5144 Maséři	15	12 102
5162 Pracovníci bezpečnostních orgánů (např. policisté, strážníci)	597	23 612
5169 Ostatní pracovníci ochrany a ostrahy jinde neuvedení	41	12 485
6113 Zahradníci a pěstitelé zahradních plodin a sazenic	40	11 345

Průměrný hrubý měsíční plat, placená doba
podle podskupin zaměstnání KZAM-R

kraj: Moravskoslezský

Diferenciace			Složky hrubého platu					Placená doba
			prémie a odměny	příplatky za přesčas	příplatky ostatní	náhrady	odměny za pohotovost	
1. decil	medián	9. decil	%	%	%	%	%	hod/měs
Kč/měs	Kč/měs	Kč/měs	%	%	%	%	%	hod/měs
11 887	15 551	21 709	8,7	0,1	10,9	10,1	0,0	175,6
13 339	17 765	22 614	7,0	0,1	12,8	10,1	0,0	175,3
14 978	18 596	22 115	5,1	0,2	16,8	10,5	0,0	174,4
15 567	19 284	26 431	8,2	0,4	16,7	9,5	0,0	175,3
14 294	18 983	24 558	6,9	0,1	15,3	10,2	0,0	176,2
13 291	17 946	22 493	7,1	0,1	13,3	10,3	0,1	175,9
16 059	19 137	22 543	2,8	0,0	10,4	10,3	0,0	174,4
13 126	16 043	19 377	4,5	0,0	7,9	10,7	0,0	175,0
14 781	17 188	20 774	8,9	0,2	8,9	10,4	0,0	178,6
17 281	20 857	26 714	7,1	0,0	12,7	10,1	0,0	174,1
11 826	16 743	21 797	7,0	0,0	14,1	10,5	0,4	173,9
10 581	12 424	15 809	2,6	0,2	9,9	10,6	0,0	177,9
11 007	14 084	19 328	7,8	0,0	6,5	10,5	0,0	182,5
16 009	20 490	23 691	2,4	0,2	11,1	15,6	0,0	172,1
8 744	13 182	16 045	8,0	0,0	5,0	9,8	0,0	187,6
10 785	14 313	18 556	5,2	0,0	7,7	10,3	0,0	176,6
10 619	12 759	14 809	2,5	0,0	8,9	10,4	0,0	174,3
10 714	16 128	20 219	7,2	0,1	10,4	10,4	0,0	175,5
10 065	15 859	21 051	5,9	0,1	12,3	9,8	0,0	174,3
10 351	12 449	15 252	4,8	0,3	12,5	10,5	0,0	175,5
16 198	18 687	23 381	7,5	0,8	12,7	10,4	0,0	179,0
10 958	15 333	19 958	7,4	0,0	8,9	10,2	0,0	176,2
8 921	13 096	16 061	7,2	0,0	9,1	10,8	0,0	175,1
10 476	14 461	18 867	7,1	0,1	11,8	10,2	0,3	173,0
11 651	16 006	20 515	6,9	0,1	10,8	10,4	0,0	177,5
9 168	10 946	12 020	5,9	0,0	15,3	10,0	0,0	175,8
15 392	18 825	21 846	8,7	0,1	10,7	10,4	0,0	181,8
9 527	11 281	13 502	2,2	0,2	20,1	9,5	0,0	166,0
8 082	10 467	13 910	3,2	0,5	11,5	9,9	0,0	171,7
10 978	13 174	16 772	7,5	0,1	8,5	10,0	0,2	176,1
9 683	11 989	13 999	5,5	0,1	7,3	9,1	0,0	175,7
8 067	10 078	18 059	5,2	0,1	12,8	9,8	0,0	170,7
8 506	10 491	13 202	5,0	0,2	9,2	10,4	0,0	171,8
10 393	13 887	17 311	1,6	1,2	13,6	9,1	1,1	172,8
10 263	12 790	16 410	2,8	0,4	14,4	11,0	0,5	169,4
10 991	13 652	15 876	4,7	0,2	18,6	11,2	0,0	171,1
9 597	11 764	15 138	4,1	0,2	15,0	11,0	0,4	170,0
7 973	12 127	19 449	1,6	0,7	8,1	10,6	0,0	181,6
9 661	11 729	15 122	4,1	0,0	9,3	11,0	0,0	174,4
18 731	23 043	29 325	6,8	0,8	30,3	10,3	0,1	168,1
8 808	12 268	17 082	4,7	1,0	13,2	9,7	1,0	173,6
9 220	11 031	14 765	2,0	0,9	9,7	11,2	0,5	179,7

**Průměrný hrubý měsíční plat, placená doba
podle podskupin zaměstnání KZAM-R**

kraj: Moravskoslezský

Podskupiny zaměstnání KZAM-R	Počet zaměstnanců přepočtený podle placených měsíců	Průměr
		Kč/měs
7122 Zedníci, kameníci, omítkáři	34	13 040
7125 Stavební montážníci	48	14 487
7129 Ostatní stavební dělníci hlavní stavební výroby a pracovníci v ostatních oborech	33	13 635
7136 Instalatéři, potrubáři, stavební zámečníci, klempíři	51	14 275
7137 Stavební a provozní elektrikáři	31	15 799
7141 Malíři a tapetaři	24	12 762
7222 Nástrojaři, kovodeláři, kovodělníci, zámečníci	133	13 537
7231 Mechanici a opraváři motorových vozidel	20	15 343
7241 Elektromechanici, opraváři a seřizovači různých typů elektrických zařízení	68	14 892
7243 Mechanici, seřizovači, opraváři elektronických zařízení	14	16 305
7422 Umělečtí truhláři, řezbáři, výrobci a opraváři výrobků ze dřeva vč. opravářů	16	13 020
7433 Dámští a pánské krejčí a kloboučníci včetně opravářů oděvů	65	12 246
7436 Švadleny, vyšivači a pracovníci v příbuzných oborech	25	9 242
8162 Obsluha parních turbín, ohřivačů a motorů	94	13 308
8163 Obsluha zařízení při úpravě, čištění a rozvodu vody	32	14 527
8264 Obsluha strojů na bělení, barvení, čištění, praní, žehlení textilu	205	10 018
8321 Řidiči osobních a malých dodávkových automobilů, taxikáři	202	14 679
8322 Řidiči sanitních a rzp vozů	307	19 118
8324 Řidiči nákladních automobilů a tahačů	29	12 581
8326 Řidiči speciálních vozidel	12	14 444
8334 Obsluha vysokozdvíhových a ostatních motorových vozíků	14	9 858
9132 Pomocníci a uklízeči v kancelářích, hotelích, nemocnicích a jiných zařízeních	3 055	8 937
9133 Ruční pradláči a žehlíři (kromě obsluhy strojů)	87	9 188
9141 Domovníci, správci domu	265	12 135
9143 Školníci vč. školníků - údržbářů	797	10 865
9151 Poslíčci, nosiči zavazadel a doručovatelé	12	9 951
9152 Vrátní, hlídači, uváděči a šatnářky	366	11 420
9161 Sběrači odpadků, popeláři	366	9 300
9162 Metaři, čističi záchodků, žump, kanálů a podobných zařízení	44	10 772
9169 Ostatní pracovníci v příbuzných oborech jinde neuvedeni	226	8 838
9323 Dělníci nádvorní skupiny (pomocní montéři)	78	10 300
9333 Vazači a nosiči břemen, přístavní dělníci (dokaři)	20	11 299
9339 Pomocní a nekvalifikovaní pracovníci v dopravě, ve skladech, v telekomunikaci	114	9 871

Průměrný hrubý měsíční plat, placená doba
podle podskupin zaměstnání KZAM-R

kraj: Moravskoslezský

Diferenciace			Složky hrubého platu					Placená doba
			prémie a odměny	příplatky za přesčas	příplatky ostatní	náhrady	odměny za pohotovost	
1. decil	medián	9. decil	%	%	%	%	%	hod/měs
Kč/měs	Kč/měs	Kč/měs	%	%	%	%	%	hod/měs
11 002	12 511	15 612	3,5	1,2	10,0	10,3	1,3	180,9
10 644	13 167	21 192	6,5	1,8	13,3	10,6	0,0	191,2
9 019	13 492	17 783	4,0	0,7	12,0	10,2	0,0	177,2
10 547	14 165	17 655	3,0	1,1	10,8	10,4	4,1	179,7
10 658	15 934	19 805	5,3	1,3	12,5	9,3	2,2	186,9
9 725	12 982	15 631	3,0	1,0	9,7	9,6	0,5	180,0
9 187	13 078	17 749	4,3	0,9	11,0	10,9	2,9	178,6
10 872	14 743	19 714	4,1	0,7	17,1	10,5	0,0	179,6
10 971	14 661	18 750	3,6	1,7	10,1	9,5	6,0	183,1
12 207	16 409	19 170	1,6	2,1	11,2	10,2	7,1	179,3
10 597	12 092	17 189	3,3	0,9	8,8	11,4	0,0	183,7
9 426	12 087	14 585	4,6	0,4	8,0	10,4	0,0	178,3
6 591	8 683	11 357	4,7	0,3	6,6	10,3	0,0	166,8
9 513	12 720	18 401	2,8	1,6	16,5	9,5	0,8	177,7
11 054	14 611	17 967	3,2	0,9	18,8	10,1	2,5	177,7
8 135	9 957	11 903	5,1	0,1	12,9	10,9	0,0	173,6
9 923	14 111	19 935	7,3	1,6	12,7	9,6	0,7	182,8
13 466	19 370	23 795	1,6	2,5	22,7	9,3	1,1	182,9
10 614	12 150	15 392	4,3	1,5	11,0	8,8	2,5	183,3
8 663	15 213	18 593	6,9	2,6	16,9	8,7	2,6	189,2
8 994	9 682	11 370	1,0	1,1	8,7	10,5	0,0	176,6
7 291	8 856	10 543	4,7	0,2	8,9	10,1	0,0	167,9
7 957	9 042	10 788	2,3	0,4	7,5	10,7	0,0	174,6
8 277	11 793	16 176	5,8	0,4	11,5	10,0	0,4	174,0
7 911	10 457	14 190	5,4	0,1	11,2	9,9	0,1	169,6
8 148	9 465	12 850	5,0	0,0	3,4	12,5	0,0	175,3
8 003	10 547	16 678	3,4	0,8	18,1	10,1	0,1	171,2
7 096	8 655	12 266	4,3	0,2	4,2	9,6	0,1	175,5
7 943	11 469	13 673	5,4	0,5	7,2	9,6	0,0	174,7
6 772	7 973	12 711	2,8	0,2	5,9	9,7	0,0	175,2
7 119	9 409	14 369	3,1	0,6	4,3	10,1	0,4	177,4
9 140	11 082	14 092	4,1	3,1	10,8	9,2	0,4	186,4
8 242	9 622	11 988	2,3	0,1	8,8	10,2	0,0	174,3

**Průměrná měsíční odpracovaná a neodpracovaná doba zaměstnanců
podle podskupin zaměstnání KZAM-R**

kraj: Moravskoslezský

Podskupiny zaměstnání a zaměstnání KZAM-R	Počet zaměstnanců přečtený podle eviden. měsíců	Odpracovaná doba		Neodpracovaná doba		
		celkem	z toho přesčas	celkem	z toho	
					nemoc	dovolená
		hod/měs	hod/měs	dnů/měs	dnů/měs	dnů/měs
1127 Vedoucí pracovníci orgánů státní správy, správních úřadů	520	149,5	1,0	3,4	0,5	2,2
1150 Přednostové, tajemníci a ved.prac.okresních a obecních úř.	871	150,1	0,5	3,4	0,5	2,1
1210 Ředitelé a prezidenti velkých organizací, podniků	515	143,7	0,1	3,9	0,3	3,2
1225 Vedoucí pracovníci v restauracích a hotelích	243	146,7	0,1	3,1	0,7	2,1
1229 Ved. pracovních dílčích celků jinde neuved. (kult.,zdrav.)	188	162,4	13,7	3,2	0,2	2,3
1231 Vedoucí pracovníci finančních a hospodářských útvarů	135	149,1	0,4	3,3	0,6	2,1
1232 Ved. prac. personálních útvarů a útvarů průmysl. vztahů	10	146,9	1,2	3,7	0,7	2,1
1236 Vedoucí pracovníci výpočetních útvarů	13	152,2	0,3	2,9	0,2	2,1
1239 Vedoucí pracovníci ostatních útvarů jinde neuvedení	30	148,0	0,3	3,5	0,8	2,0
1315 Vedoucí, ředitelé v restauracích a hotelích	15	143,4	0,0	3,7	1,2	1,9
1319 Vedoucí, ředitelé malých organizací ostatní (kult.,zdrav.)	336	143,8	0,2	3,9	0,4	3,1
2132 Programátoři	30	149,5	1,1	3,3	0,4	2,2
2139 Ostatní odborníci zabývající se výp. tech. jinde neuvedení	163	151,0	1,1	3,3	0,5	2,1
2141 Hlavní architekti, architekti a plánovači měst, urbanisté	23	146,2	0,0	3,9	1,0	2,1
2142 Projektanti staveb a areálů, stavební inženýři	24	149,7	0,0	3,6	0,4	2,2
2211 Bakteriologové, biologové, ekologové, zoologové	26	151,5	2,5	3,2	0,4	2,0
2212 Farmakologové, anatomové, biochemici,fyziolog., patolog.	26	154,0	10,0	3,7	0,4	2,6
2221 Lékaři, ordináři (kromě zubních lékařů)	1 016	166,5	22,4	3,7	0,6	2,2
2224 Farmaceuti, magistři v lékárně, lékárníci	36	147,6	4,6	3,6	0,5	2,2
2321 Učitelé všeobecně vzdělávacích předmětů	1 676	146,0	5,4	4,2	0,5	3,3
2322 Učitelé odborných předmětů	917	144,6	5,1	4,4	0,5	3,3
2323 Učitelé praktického vyučování (kromě mistrů)	35	139,8	1,3	4,8	0,6	3,5
2331 Učitelé základních škol	6 013	143,3	3,1	4,3	0,7	3,2
2332 Učitelé předškolní výchovy	1 778	136,7	0,2	4,6	0,9	3,3
2341 Učitelé všeobecně vzděláv. předmětů na speciál. školách	590	140,0	1,8	4,5	0,8	3,2
2342 Učitelé odborných předmětů na speciálních školách	207	143,7	3,1	4,2	0,6	3,2
2343 Učitelé praktického vyučování na speciálních školách	75	139,9	1,0	4,3	0,6	3,3
2353 Učitelé základních uměleckých škol (vč.soukromých)	510	142,8	2,9	4,1	0,5	3,2
2355 Učitelé pedagog.středisek a pedagog.-psycholog. poraden	28	151,8	0,0	2,9	0,4	2,2
2356 Odborní pedagog. v zařiz. pro výkon ústav.a ochr. výchovy	54	144,0	1,7	4,2	0,9	2,9
2359 Ost.odp.pedagogičtí prac.jinde neuvedení (odb.instruktoři)	76	143,7	0,3	3,6	0,6	2,5
2411 Odborní pracov. na úseku účetnictví, financí, daní, apod.	183	146,4	0,1	3,6	0,8	2,1
2412 Odbor. pracovníci na úseku zaměstnaneckých, pers. věcí	49	145,8	0,2	3,8	0,9	2,1
2419 Ostatní odborní pracovníci v oblasti podnikání	49	144,9	1,2	4,1	1,2	2,2
2421 Právníci, právní poradci (mimo advokacie a soudnictví)	84	150,5	0,2	3,1	0,5	2,1
2429 Ostatní odborníci v právní oblasti jinde neuvedení	86	147,8	0,0	3,4	0,7	2,1
2431 Odborní archiváři (kromě řadových)	10	144,9	0,3	3,7	1,3	2,1
2432 Odborní pracovníci knihoven (kromě řadových)	153	148,0	0,5	3,5	0,8	2,1
2433 Odborní pracovníci v informacích (např. vti)	24	151,0	0,9	3,4	0,4	2,0
2434 Odborní pracovníci - kurátoři (muzeí, galérií)	36	148,4	0,5	3,5	0,9	1,5
2439 Ostatní odborní pracovníci kultury a osvěty jinde neuved.	53	144,6	0,9	4,1	1,5	2,0
2441 Ekonomové - vědečtí pracovníci, specialisté, experti	66	151,7	0,6	3,0	0,4	2,0

Průměrná měsíční odpracovaná a neodpracovaná doba zaměstnanců
podle podskupin zaměstnání KZAM-R

kraj: Moravskoslezský

Podskupiny zaměstnání a zaměstnání KZAM-R	Počet zaměstnanců přečtený podle eviden. měsíců	Odpracovaná doba		Neodpracovaná doba		
		celkem	z toho přesčas	celkem	z toho	
					nemoc	dovolená
		hod/měs	hod/měs	dnů/měs	dnů/měs	dnů/měs
2445 Psychologové	87	143,2	0,4	3,9	0,9	2,3
2446 Odborní pracov. v oblasti sociální péče (kromě řadových)	430	146,4	0,3	3,8	1,0	2,1
2451 Spisovatelé, autoři, kritikové, novináři, redaktoři	11	146,5	0,8	3,7	1,2	2,0
2452 Sochaři, malíři, umělečtí restaurátoři, grafici a výtvarníci	16	152,4	0,0	3,0	0,3	1,8
2453 Hudební skladatelé, dirigenti, zpěváci, hudebníci	287	152,6	0,0	3,7	0,2	2,1
2454 Choreografové, baletní mistři a tanečníci	34	153,9	0,0	3,7	0,2	2,1
2455 Režiséři, scenáristé, dramaturgové divadla, filmu, rozhlasu	14	154,7	0,1	3,2	0,0	2,3
2457 Herci (vč. loutkoherců), animátoři	83	154,7	0,1	3,2	0,2	2,1
2459 Ostatní umělečtí pracovníci jinde neuvedení	16	134,9	0,1	3,7	0,7	2,2
2470 Odborní administrativní pracovníci jinde neuvedení	1 978	148,3	0,4	3,7	0,8	2,1
3112 Stavební technici	206	148,5	0,1	3,5	0,8	2,1
3114 Elektronici a technici v radiokomunikacích a telekomunik.	13	148,7	3,5	3,6	0,6	2,1
3119 Ostatní techničtí pracovníci jinde neuvedení	114	148,4	1,6	3,7	0,8	2,1
3121 Poradci ve výpočetní technice	25	144,1	0,7	3,9	1,0	2,2
3122 Operátoři a obsluha výpočetní techniky	57	150,6	1,3	3,3	0,5	2,1
3129 Ostatní technici ve výpočetní technice jinde neuvedení	44	146,0	0,0	3,6	0,7	2,1
3132 Obsluha zařiz. pro záznam zvuku,obrazu,operátoři kamery	22	152,9	2,7	3,1	0,3	2,0
3134 Obsluha lékařských zařízení	155	153,4	16,7	4,3	1,0	2,5
3151 Kolaudační technici a technici protipožární ochrany	120	152,9	8,6	3,8	0,7	2,3
3152 Bezpečnostní tech.a tech. pro kontrolu zdravotní nezávad.	77	143,7	0,4	3,9	1,1	2,1
3211 Technici a laboranti v oblasti biologie a v příbuz. oborech	312	154,0	14,2	4,2	1,0	2,5
3212 Technici v agronomii, v lesnictví a v zemědělství	24	149,5	0,2	3,4	0,8	1,9
3222 Asistenti hygienické služby	133	142,7	0,0	4,0	1,1	2,0
3223 Dietetici a odborníci na výživu	48	147,9	1,0	3,3	0,6	2,1
3226 Rehabilitační a fyzioterapeutičtí pracovníci	271	140,4	0,7	4,2	1,3	2,2
3228 Farmaceutičtí asistenti	45	143,5	0,2	3,8	0,9	2,1
3229 Ostatní střední zdravotničtí pracovníci jinde neuvedení	45	149,9	10,9	3,6	0,8	2,1
3231 Ošetřovatelé, všeobecné zdravotní sestry	3 680	140,3	3,2	3,9	1,0	2,2
3232 Ženské sestry, porodní asistentky	183	141,0	2,9	3,7	0,8	2,1
3233 Sestry pro péči o dítě	350	139,3	2,1	3,7	0,9	2,2
3234 Sestry pro psychiatrickou péči	21	135,5	1,8	4,7	1,4	2,6
3235 Sestry pro intenzivní péči	413	138,7	3,6	4,0	1,1	2,2
3311 Vychovatelé v družinách, domovech dětí a mládeže	1 169	136,0	0,9	4,3	0,9	3,0
3312 Vedoucí zájmových kroužků (z povolání)	35	129,3	0,3	5,4	2,0	3,1
3320 Pedagogové pro předškolní výchovu	190	137,4	0,2	4,9	1,1	3,3
3331 Vychovatelé na speciálních školách	86	135,5	1,1	4,7	1,0	3,2
3332 Vychovatelé školsk. zařiz. pro výkon ústav. a ochr.výchovy	178	142,5	2,2	4,3	0,9	3,1
3341 Instruktóři a mistři odborné výchovy	707	137,7	0,3	4,7	0,7	3,3
3416 Nákupčí	46	145,1	0,1	3,7	0,8	2,2
3422 Odbytoví a přepravní agenti	76	145,4	0,3	3,8	1,1	2,0
3423 Zprostředkovatelé práce a agenti pracovních úřadů	216	149,0	0,1	3,5	0,9	2,1
3429 Ostatní obchodní agenti a makléři jinde neuvedení	13	151,6	0,1	3,2	0,7	2,1

Průměrná měsíční odpracovaná a neodpracovaná doba zaměstnanců
podle podskupin zaměstnání KZAM-R


kraj: Moravskoslezský

Podskupiny zaměstnání a zaměstnání KZAM-R	Počet zaměstnanců přepočtený podle eviden. měsíců	Odpracovaná doba		Neodpracovaná doba		
		celkem	z toho přesčas	celkem	z toho	
					nemoc	dovolená
		hod/měs	hod/měs	dnů/měs	dnů/měs	dnů/měs
3431 Odborné sekretářky, sekretáři	75	148,4	0,3	3,4	0,7	2,1
3433 Prac. v oblasti účetnictví, fakturace, rozpočet., kalkulace	1 289	148,5	0,3	3,4	0,7	2,1
3434 Pracovníci v oblasti statistiky a matematiky	14	149,5	0,8	3,1	0,3	2,0
3435 Pracovníci v oblasti práce a mezd (kromě účetních)	55	149,8	1,1	3,2	0,3	2,1
3436 Referenti osobních oddělení	93	146,3	0,4	3,7	0,9	2,1
3439 Ostatní odborní administrativní pracovníci jinde neuvedení	1 133	147,1	0,4	3,6	0,9	2,1
3442 Berní a daňoví pracovníci	1 601	143,9	0,0	3,8	1,0	2,1
3443 Pracovníci sociálního a důchodového zabezpečení	666	147,5	0,0	3,4	0,9	2,2
3444 Pracovníci pasových odděl. a odděl. udělujících povolení	34	146,1	0,6	4,0	1,3	2,1
3449 Ostatní celní a daňoví pracovníci a prac. v příb. oborech	56	142,3	0,1	4,0	1,3	1,9
3460 Sociální pracovníci	626	144,1	0,2	3,8	1,1	2,1
3471 Aranžéři, průmysloví a komerční návrháři, bytoví architekti	16	153,6	1,1	3,0	0,3	1,7
3479 Ostatní pracovníci umění a zábavy jinde neuvedení	26	153,2	0,0	3,6	0,3	2,2
3482 Trenéři, cvičitelé a úředníci sportovních podniků a klubů	14	139,6	0,9	4,1	0,1	3,4
4111 Písařky - opisovačky, stenotypistky	200	143,7	0,1	5,4	0,0	1,9
4112 Kancelářští pracovníci a obsluha zařiz. na zpracování textu	188	147,0	0,1	3,7	0,7	2,1
4113 Pracovníci přípravy dat výpočetní techniky	56	145,2	0,1	3,6	1,0	2,1
4115 Sekretářky, sekretáři	458	145,2	0,3	3,8	0,9	2,1
4121 Nižší účetní	17	143,4	0,2	3,9	1,3	2,0
4131 Úředníci ve skladech	90	147,9	1,0	3,4	0,6	2,2
4133 Úředníci v dopravě a v přepravě (dispečeri, kontr. apod.)	26	150,6	3,6	3,5	0,7	2,2
4141 Řadoví knihovníci, archiváři, evidenční pracovníci	266	145,2	0,2	3,9	0,9	2,0
4142 Poštovní doručovatelé, úředníci v třídárnách	21	137,7	0,2	4,7	1,9	2,0
4190 Nižší pracovníci jinde neuvedení ostatní	167	146,4	0,4	3,4	0,7	2,1
4211 Pokladníci (v bankách, pojišťov., spořitelnách, na poště)	56	148,8	0,3	3,6	0,7	2,1
4214 Prodavači vstupenek, jízdenek apod.	21	143,1	0,2	4,1	1,5	1,7
4216 Inkasisté (výběřčí dluhů)	40	152,4	0,7	3,6	0,5	2,1
4222 Recepční	20	141,8	1,7	3,2	0,9	1,9
4223 Telefonisté	68	138,2	1,8	4,3	1,6	2,0
4224 Informátoři	40	145,8	0,5	3,8	1,3	2,0
5113 Průvodci (turistických zájezdů, kulturních památek)	14	158,6	0,9	2,1	0,2	1,9
5121 Pracovníci dohlížející nad obsluh. personálem, hospodyně	158	142,1	0,2	3,7	1,1	2,0
5122 Kuchaři	2 381	138,6	0,8	4,2	1,6	2,1
5131 Dětské pěstounky, pečovatelky, pomocní vychovatelé	23	142,6	3,7	3,9	1,4	1,9
5132 Pečovatelé a pomoc. ošetřovat. v zařiz. soc. péče, v nemoc.	1 812	136,8	1,8	4,2	1,4	2,2
5133 Pečovatelé v domácnosti	306	136,3	0,8	4,5	1,6	2,3
5139 Ostatní pečovatelé a pomocní ošetřovatelé jinde neuved.	352	137,4	0,9	4,2	1,6	2,2
5141 Kadeřníci a holiči	17	153,8	4,2	3,5	0,2	2,4
5144 Maséři	15	146,6	0,1	3,5	0,6	2,3
5162 Pracovníci bezpečnostních orgánů (policisté, strážníci)	597	142,5	3,1	3,3	0,8	2,0
5169 Ostatní pracovníci ochrany a ostrahy jinde neuvedení	41	142,8	4,0	3,9	1,5	1,9
6113 Zahradníci a pěstitelé zahradních plodin a sazenic	40	137,7	6,2	5,2	2,5	1,9

Průměrná měsíční odpracovaná a neodpracovaná doba zaměstnanců
podle podskupin zaměstnání KZAM-R

kraj: Moravskoslezský

Podskupiny zaměstnání a zaměstnání KZAM-R	Počet zaměstnanců přepočtený podle eviden. měsíců	Odpracovaná doba		Neodpracovaná doba		
		celkem	z toho přesčas	celkem	z toho	
					nemoc	dovolená
hod/měs	hod/měs	dnů/měs	dnů/měs	dnů/měs		
7122 Zedníci, kameníci, omítkáři	34	143,8	4,9	4,6	1,8	2,1
7125 Stavební montážníci	48	158,3	11,8	3,9	0,7	2,3
7129 Ostatní stavební děl. stav. výroby a prac. v ost. oborech	33	148,8	2,4	3,6	1,1	2,1
7136 Instalatéři, potrubáři, stavební zámečníci, klempíři	51	145,4	5,2	4,2	1,5	2,0
7137 Stavební a provozní elektrikáři	31	157,9	8,0	3,5	0,7	2,0
7141 Malíři a tapetáři	24	146,8	3,9	4,1	1,4	2,0
7222 Nástrojaři, kovomodeláři, kovodělníci, zámečníci	133	144,4	3,5	4,2	1,6	2,0
7231 Mechanici a opraváři motorových vozidel	20	145,6	3,5	4,2	1,4	2,1
7241 Elektromech.a seřizovači různých typů elektrických zařiz.	68	151,1	7,6	3,9	1,1	2,1
7243 Mechanici, seřizovači, opraváři elektronických zařízení	14	152,3	8,5	3,4	0,4	2,5
7422 Uměleč. truhláři, řezbáři, výrobci a oprav.výrobnků ze dřeva	16	150,1	4,3	4,1	0,5	2,4
7433 Dámští a pánští krejčí a kloboučníci vč. opravářů oděvů	65	147,1	1,5	3,9	0,9	2,1
7436 Švadleny, vyšívači a pracovníci v příbuzných oborech	25	133,4	1,0	4,4	1,9	2,0
8162 Obsluha parních turbín, ohříváčů a motorů	94	151,7	7,5	3,3	0,8	1,8
8163 Obsluha zařízení při úpravě, čištění a rozvodu vody	32	147,3	4,7	3,8	1,0	2,2
8264 Obsluha strojů na bělení, barvení, čištění, praní, žehlení	205	137,1	0,4	4,6	1,9	2,2
8321 Řidiči osobních a malých dodávkov. automobilů, taxikáři	202	153,1	7,4	3,7	1,0	2,1
8322 Řidiči sanitních a rzp vozů	307	155,1	16,5	3,5	0,7	2,1
8324 Řidiči nákladních automobilů a tahačů	29	157,9	6,9	3,1	0,5	2,0
8326 Řidiči speciálních vozidel	12	165,0	10,8	2,9	0,5	2,0
8334 Obsluha vysokozdvížných a ostatních motorových vozíků	14	134,5	4,1	5,3	2,6	2,0
9132 Pomocníci a uklízeči v kancelář., hotel., nemocnicích ap.	3 055	137,1	0,8	4,0	1,5	2,0
9133 Ruční pradláci a žehlíři (kromě obsluhy strojů)	87	141,6	1,2	4,1	1,5	2,1
9141 Domovníci, správci domu	265	145,3	1,7	3,6	1,1	2,0
9143 Školníci vč. školníků - údržbářů	797	142,0	0,5	3,6	1,1	2,0
9151 Poslíčci, nosiči zavazadel a doručovatelé	12	146,2	0,0	3,8	0,4	2,2
9152 Vrátní, hlídači, uváděči a šatnářky	366	139,4	3,4	4,1	1,5	1,9
9161 Sběrači odpadků, popeláři	366	141,4	0,7	4,3	1,9	1,8
9162 Metaři, čističi záchodků, žump, kanálů a podob. zařízení	44	145,0	2,2	3,8	1,2	2,0
9169 Ostatní pracovníci v příbuzných oborech jinde neuvedení	226	145,2	0,2	3,7	1,6	1,9
9323 Dělníci nádvorní skupiny (pomocní montéři)	78	141,2	2,6	4,5	2,2	1,9
9333 Vazači a nosiči břemen, přístavní dělníci (dokaři)	20	157,6	12,8	3,5	1,1	2,1
9339 Pomocní a nekvalif. prac. v dopr., ve skladech, v telekom.	114	143,9	0,5	3,8	1,1	2,1



Dodatek

- technický popis šetření

Dodatek - Technický popis šetření

Technický popis šetření poskytuje základní informaci o koncepci šetření, postupech použitých při sběru dat, analýze dat a vytváření výstupních sestav, obsažených v publikaci. Dodatek je rozdělen do 3 hlavních částí: koncepce šetření, vstupní údaje, zpracování a analýza dat.

Koncepce šetření

Koncepce statistického šetření „Regionální statistika ceny práce“ za nepodnikatelskou sféru (RSCP-NS) se zabývá otázkami rozsahu šetření, a vlastního vzorku ekonomických subjektů (ES).

Rozsah šetření

Okruh zpravodajských jednotek pro RSCP-NS tvoří ekonomické subjekty nepodnikatelské sféry. Nepodnikatelskou sféru tvoří organizace, které odměňují podle zákona č. 143/1992 Sb. o platu a odměně za pracovní pohotovost v rozpočtových a v některých dalších organizacích a orgánech. Statistické šetření RSCP-NS využívá dat Informačního systému o platech, provozovaného Ministerstvem financí. Informační systém o platech je definován jako plošné šetření.

Statistickým souborem RSCP-NS je soubor ekonomických subjektů nepodnikatelské sféry, definovaný systémem ARIS-RARIS, který obsahuje informace z oblasti účetního a finančního výkaznictví všech rozpočtových a příspěvkových organizací, obcí, dobrovolných svazků obcí, státních finančních aktiv a státních fondů v České republice. Podrobnější informace o systému lze nalézt na stránkách Ministerstva financí <http://www.info.mfer.cz/aris>.

Statistické šetření RSCP pro nepodnikatelskou sféru (RSCP-NS) za 4. čtvrtletí 2004 zahrnuje 13881 ekonomických subjektů, které reprezentují přibližně 664 tisíc zaměstnanců. Odvětvovou skladbu ekonomických subjektů v RSCP-NS (vyjádřenou odvětvovou klasifikací OKEČ) představují zejména tři odvětví národního hospodářství České republiky; odvětví veřejné správy, odvětví vzdělávání a odvětví zdravotní a sociální péče. Z hlediska geografického zachycuje šetření RSCP všechny kraje v České republice. Tabulka 1 ukazuje rozsah souboru RSCP-NS bez non-response pro 4. čtvrtletí 2004 a v tabulce 2 je přiblížena odvětvová skladba ekonomických subjektů souboru RSCP-NS působících na území Moravskoslezského kraje.

Soubor RSCP nepodnikatelské sféry		
	RSCP-NS - celkem	RSCP-NS – kraj Moravskoslezský
Počet ekonomických subjektů	13881	1352
Počet zaměstnanců	664 tisíc	63 tisíc

Tabulka 1

Odvětvová skladba souboru RSCP-NS – kraj Moravskoslezský		
	Odvětví OKEČ	Počet ekonomických subjektů
A,B	Zemědělství, myslivost, lesnictví a rybolov	3
C	Těžba nerostných surovin	
D	Zpracovatelský průmysl	
E	Výroba a rozvod elektřiny, plynu a vody	
F	Stavebnictví	
G	Obchod; opravy motorových vozidel	
H	Ubytování a stravování	17
I	Doprava, skladování a spoje	
J	Finanční zprostředkování	
K	Činnosti v oblasti nemovitostí a pronájmu; podnikatelské činnosti	8
L	Veřejná správa a obrana; povinné sociální zabezpečení	296
M	Vzdělávání	825
N	Zdravotní a sociální péče; veterinární činnosti	119
O	Ostatní veřejné, sociální a osobní služby	84

Tabulka 2

Vstupní údaje

Kapitola popisuje sběr dat do šetření RSCP-NS, používané číselníky a základní vstupní položky, charakterizující výdělky a odpracovanou dobu.

Sběr dat

Vlastní sběr dat z ekonomických subjektů zabezpečuje Informační systém o platech. RSCP-NS přebírá kompletní soubor nepodnikatelské sféry, předzpracovaný pro účely Informačního systému o platech a provádí na něm specifické kontroly RSCP.

Klasifikace a číselníky

RSCP-NS používá standardní statistické klasifikace a číselníky (podrobněji popsané na www.czso.cz). Použití platných statistických klasifikací je závazné jak pro orgán vykonávající státní statistickou službu, tak pro zpravodajské jednotky, které poskytují údaje pro statistické zjišťování. Proto i RSCP-NS používá následující klasifikace a číselníky:

KZAM-R	Klasifikace zaměstnání; vydáno sdělením ČSÚ ze dne 18. prosince 2003 o vydání rozšířené Klasifikace zaměstnání KZAM-R (částka 160/2003 Sb.).
CZ-ICSE	Klasifikace postavení v zaměstnání; vydáno sdělením ČSÚ ze dne 18. prosince 2003 o vydání Klasifikace postavení v zaměstnání (částka 160/2003 Sb.).
KKOV	Klasifikace kmenových oborů vzdělání; vydáno sdělením ČSÚ ze dne 9. září 2003 o zavedení Klasifikace kmenových oborů vzdělání (částka 106/2003 Sb.). Aktualizace byla provedena k 1.září 2004 (částka 74/2004 Sb.)
CZ-NUTS	Klasifikace územních statistických jednotek; vydáno sdělením ČSÚ ze dne 18. prosince 2003 o vydání Klasifikace územních statistických jednotek (částka 160/2003 Sb.). Aktualizace byla provedena k 1. květnu 2004 (částka 74/2004 Sb.).
OKEČ	Odvětvová klasifikace ekonomických činností; vydáno sdělením ČSÚ ze dne 18. prosince 2003 o vydání Odvětvové klasifikace ekonomických činností (částka 160/2003 Sb.).
CZ-GEONOM	Klasifikace zemí; vydáno sdělením ČSÚ ze dne 18. prosince 2003 o vydání Číselníku zemí (částka 160/2003 Sb.). Aktualizace byla provedena k 1. červnu 2004 (částka 109/2004 Sb.).
FORMA	Číselník právní formy organizací

Výdělky a odpracovaná doba

RSCP-NS jako platové šetření monitoruje s půlroční periodicitou platovou úroveň jednotlivých zaměstnání podle klasifikace KZAM-R v krajích České republiky. U jednotlivých zaměstnanců ekonomických subjektů nepodnikatelské sféry zjišťuje průměrný hodinový výdělek v posledním čtvrtletí sledovaného období, vypočtený pro náhrady pro pracovní právní účely, podle § 17 zákona 1/1992 Sb. Průměrný hodinový výdělek je krátkodobým indikátorem platové úrovně.

Druhým šetřeným výdělkovým ukazatelem je plat vyplacený za sledované období. Plat je definován podle §3 zákona č.143/1992 Sb. (Zákon o platu a odměně za pracovní pohotovost v rozpočtových a v některých dalších organizacích a orgánech ve znění pozdějších předpisů), jako peněžitá plnění, poskytovaná zaměstnavatelem zaměstnanci za práci.

Z celkového platu za práci šetření zjišťuje i podíl prémie a odměn, příplatků za práci přesčas a ostatních příplatků. Vedle platu za práci šetří RSCP-NS i některá další plnění, poskytovaná v souvislosti s výkonem práce. Zjišťuje se částka náhrad platu a částka odměn za pracovní pohotovost, vyplacená za sledované období.

RSCP-NS sleduje i charakteristiky odpracované a neodpracované doby. Vstupní věta o zaměstnanci obsahuje odpracovanou dobu od počátku roku a z ní počet

přesčasových hodin, za které byl poskytnut příplatek. Věta dále obsahuje celkovou neodpracovanou dobu od počátku roku, z ní počet dnů nemoci a počet neodpracovaných dnů s náhradou platu. Zvláště se sleduje i počet dnů dovolené.

Zpracování a analýza dat

Zpracování a analýza dat zahrnuje přehled publikovaných platových statistik, způsob výpočtu hrubého měsíčního platu a indikátorů odpracované doby, problematiku vážení a odhadů.

Přehled publikovaných tabulek

Hlavním výsledkem RSCP-NS jsou statistiky výdělkové úrovně v krajích podle zaměstnání KZAM-R. Tabulky NS-V5, NS-M5 a NS-T5 ukazují statistiky v třídění podle zaměstnání KZAM-R na úrovni podskupin zaměstnání (čtyřmístný KZAM-R). Tabulka NS-V5 obsahuje průměrné hodinové výdělky, tabulka NS-M5 obsahuje průměrný hrubý měsíční plat, strukturu platu a průměrnou placenou dobu. Tabulka NS-T5 ukazuje průměrnou měsíční odpracovanou a neodpracovanou dobu, podíl přesčasu z odpracované doby a podíl nemoci a dovolené z neodpracované doby. Publikují se jen zaměstnání zastoupená minimálně deseti zaměstnanci a minimálně třemi ekonomickými subjekty.

Vedle primárních výsledků podle zaměstnání ukazuje výsledková publikace i další tabulky průměrných hodinových výdělků, hrubých měsíčních platů a jejich diferenciací. Průměrné hodinové výdělky se člení podle:

- hlavních tříd KZAM-R
- kategorií zaměstnání (manuální/nemanuální)
- věkových kategorií
- vzdělání
- pohlaví.

Výsledné hrubé měsíční platy jsou tříděny i podle hlavních tříd KZAM-R.

V RSCP-NS se ekonomické subjekty dále člení na organizační jednotky, jestliže je možné provést vnitřní rozčlenění podle okresů, ve kterých dílčí jednotky působí, nebo podle odvětví OKEČ. Výsledky podle krajů jsou v tomto smyslu výsledky, získané pracovištní metodou.

Výpočet hrubého měsíčního platu

Na rozdíl od průměrného hodinového výdělku musí být druhý indikátor platové úrovně – hrubý měsíční plat – vypočten z dalších přímo zjišťovaných platových položek a neplatových plnění. Přímou zjišťované položky ale obsahují pouze kumulované částky za delší období než měsíc, tj. za čtvrtletí až celý rok. Přitom je třeba uvážit, že jednotliví zaměstnanci nemuseli být v evidenčním stavu po celé sledované období.

Hrubý plat je v RSCP-NS jednoznačně definována jako součet platu za práci, náhrad platu a odměn za pracovní pohotovost. Hrubý měsíční plat i -tého zaměstnance se vypočte podle vzorce

$$HMP_i = \frac{PLAT_i + POHOTOV_i + NAHRADY_i}{MES_PLAC_i}$$

kde :

HMP_i je hrubý měsíční plat i -tého zaměstnance

$PLAT_i$ je plat za práci i -tého zaměstnance v kumulaci za sledované období (vstupní položka věty o zaměstnanci)

$POHOTOV_i$ je odměna za pohotovost i -tého zaměstnance v kumulaci za sledované období (vstupní položka věty o zaměstnanci)

$NAHRADY_i$ jsou náhrady platu i -tého zaměstnance v kumulaci za sledované období (vstupní položka věty o zaměstnanci)

MES_PLAC_i je počet placených měsíců i -tého zaměstnance, tj. počet měsíců, odpovídajících součtu odpracované doby a doby, po kterou pobíral náhrady platu

Počet placených měsíců MES_PLAC_i je roven počtu kalendářních měsíců v případě, že zaměstnanec po celé sledované období pracoval nebo pobíral náhrady platu. Pokud zaměstnanec byl v evidenčním stavu kratší dobu, než sledované období, bude jeho počet placených měsíců dán poměrem doby v evidenčním stavu k celému sledovanému období. Podobně se počet placených měsíců stanoví, pokud zaměstnanec měl jinou absenci, než absenci s náhradou platu (např. nemoc).

Hrubý měsíční plat za určitou skupinu zaměstnanců se vypočte jako „vážený“ hrubý plat, v níž plat určitého zaměstnance má váhu, odpovídající počtu jeho placených měsíců za sledované období. Tento způsob výpočtu umožňuje korektní srovnání platové úrovně jednotlivých zaměstnání a srovnávání v čase.

Sestavy s hrubým měsíčním platem, diferenciací a strukturou hrubého platu obsahují také placenou dobu zaměstnance. Tento údaj ukazuje počet placených hodin (odpracovaná doba a doba náhrad) za placený měsíc a je konzistentní s výpočtem hrubého měsíčního platu. Sestavy týkající se odpracované a neodpracované doby (tabulka NS-T5) nelze vztáhnout k placené době. Proto se odpracovaná a neodpracovaná doba i jejich složky vztahují k počtu měsíců v evidenčním stavu.

Přestože struktura vstupů RSCP-NS umožňuje zahrnout do výpočtu za určitou skupinu i zaměstnance, kteří byli v evidenčním stavu pouze část sledovaného období, nemohou být do výpočtu zahrnuti všichni. Uplatňují se následující kritéria pro zařazení zaměstnance do výpočtů hrubého měsíčního platu:

- placená doba zaměstnance je alespoň jeden měsíc,
- zařazují se pouze zaměstnanci v pracovním poměru,
- musí být splněna podmínka: součet odpracované a neodpracované doby je přibližně roven počtu pracovních dnů sledovaného období,
- zařazují se pouze zaměstnanci, zaměstnaní na plný pracovní úvazek, který je v RSCP definován v souladu s kritériem Eurostatu pomocí fondu pracovní doby (alespoň 30 hodin/týden).

Odhady statistických charakteristik

Skupina tabulek	Postup při výpočtu charakteristik
NS-V0, NS-V1, NS-V2, NS-V4, NS-V6, NS-V8	Charakteristiky průměrného hodinového výdělku jsou vypočteny z dat souboru RSCP-NS.
NS-M0, NS-M1	Charakteristiky hrubého měsíčního platu, jejích složek i placený čas jsou vypočteny z dat souboru RSCP-NS s využitím vah, zohledňujících různé délky neplacené neodpracované doby (nemoc, neplacená absence) a doby v evidenčním stavu.
NS-V5	Charakteristiky průměrného hodinového výdělku podle podskupin zaměstnání jsou vypočteny z dat souboru RSCP-NS.
NS-M5	Charakteristiky hrubého měsíčního platu a jeho složek podle podskupin zaměstnání jsou vypočteny z dat souboru RSCP-NS s využitím vah, zohledňujících různé délky neplacené neodpracované doby (nemoc, neplacená absence) a doby v evidenčním stavu. Stejným způsobem je vypočtena i placená doba.
NS-T5	Charakteristiky odpracované a neodpracované doby podle podskupin zaměstnání jsou vypočteny z dat souboru RSCP-NS s využitím vah, zohledňujících různé délky doby v evidenčním stavu.

Statistické charakteristiky používané ve výsledkových tabulkách:

1. decil	První decil je hodnota, pod kterou leží 10% nejnižších hodnot sledovaného znaku.
Medián	Medián je hodnota uprostřed vzestupně uspořádané řady hodnot sledovaného znaku, polovina hodnot je nižší než medián a druhá polovina je vyšší než medián.
9. decil	Devátý decil je hodnota, nad kterou leží 10% nejvyšších hodnot sledovaného znaku.
Průměr	Průměr je počítán jako vážený (případně nevážený) aritmetický průměr sledovaného znaku.

Definice vybraných pojmů

Ekonomický subjekt	Ekonomický subjekt je právnický subjekt nebo fyzická osoba s postavením podnikatele, zapsaná do registru ekonomických subjektů ČSÚ. Každému ekonomickému subjektu se přiděluje identifikační číslo (IČO).
Organizační jednotka	Z hlediska výdělkové statistiky RSCP se dělí ekonomické subjekty na organizační jednotky podle okresu, ve kterém jednotky působí a nebo podle odvětví (OKEČ), které charakterizuje jejich ekonomickou činnost. Organizační jednotku tvoří všechny útvary ekonomického subjektu, které působí ve stejném okrese a patří do stejné kategorie OKEČ.
Zpravodajská jednotka	Zpravodajskou jednotkou je právnická osoba, organizační složka státu nebo fyzická osoba, od níž se požaduje poskytnutí údajů ve statistickém zjišťování podle zákona č. 89/1995 Sb., o státní statistické službě ve znění pozdějších předpisů.
Sledované období	Sledované období je období od začátku roku do konce příslušného čtvrtletí, za které se statistické zjišťování provádí.
Podnikatelská sféra	Do podnikatelské sféry patří subjekty, které odměňují podle zákona č. 1/1992 Sb., o mzdě, odměně za pracovní pohotovost a o průměrném výdělku ve znění pozdějších předpisů.
Nepodnikatelská sféra	Do nepodnikatelské sféry patří organizace, které odměňují podle zákona č. 143/1992 Sb., o platu a odměně za pracovní pohotovost v rozpočtových a v některých dalších organizacích a orgánech ve znění pozdějších předpisů.
Soubor RSCP-NS	Souborem RSCP-NS je soubor ekonomických subjektů, definovaný systémem ARIS-RARIS, který obsahuje informace z oblasti účetního a finančního výkaznictví všech rozpočtových a příspěvkových organizací, obcí, dobrovolných svazků obcí, státních finančních aktiv a státních fondů v České republice. Podrobnější informace o systému lze nalézt na stránkách Ministerstva financí http://www.info.mfcr.cz/aris .
Ostatní symboly používané ve výsledkových tabulkách:	
"neuveдено"	kategorie zaměstnanců, u kterých nebyl uveden kód příslušné třídící charakteristiky
"*"	položka vstupních dat vypočítaná, ale nezveřejnitelná z důvodu nedostatečného počtu vstupních hodnot (min. 3 ekonomické subjekty a 10 zaměstnanců)