



Regionální statistika ceny práce

I. čtvrtletí 2009
Podnikatelská sféra
Moravskoslezský kraj

Revidované výsledky ke dni 8. 6. 2010

Copyright - MPSV ČR

Publikace ani její část nesmí být kopírována, rozšiřována a zařazována do informačních systémů v jakékoliv formě (elektronické, mechanické, optické, magnetické aj.) bez písemného souhlasu

Ministerstva práce a sociálních věcí

Zpracovatel: TREXIMA, spol. s r.o., tř. T. Bati 299, 764 21 Zlín - Louky

O b s a h :

Úvod	7
-------------------	---

Výsledková část podnikatelská sféra

Základní metodické přístupy	11
Popis publikovaných tabulek	12

Hodinový výdělek

PS-V0	Hodinový výdělek v podnikatelské sféře	13
PS-V1	Hodinový výdělek podle hlavních tříd zaměstnání KZAM-R	14
PS-V2	Hodinový výdělek podle věkových kategorií	15
PS-V4	Hodinový výdělek podle vzdělání	15
PS-V5	Hodinový výdělek podle podskupin zaměstnání KZAM-R	16
PS-V6	Hodinový výdělek podle kategorií zaměstnání	23
PS-V8	Hodinový výdělek podle pohlaví	23

Hrubá měsíční mzda

PS-M0	Hrubá měsíční mzda a její složky, diferenciací, placená doba v podnikatelské sféře	25
PS-M1	Hrubá měsíční mzda a její složky, diferenciací, placená doba podle hlavních tříd zaměstnání KZAM-R	26
PS-M5	Hrubá měsíční mzda a její složky, diferenciací, placená doba podle podskupin zaměstnání KZAM-R	28

Měsíční odpracovaná a neodpracovaná doba

PS-T5	Průměrná měsíční odpracovaná a neodpracovaná doba podle podskupin zaměstnání KZAM-R	42
-------	--	----

Dodatek – technický popis šetření

1. Metoda výběru ekonomických subjektů	51
1.1 Základní soubor	51
1.2 Struktura výběrového souboru	51
1.3 Výběr	52
2. Vstupní údaje	53
2.1 Sběr dat	53
2.2 Nejdůležitější vstupní údaje	54
2.3 Klasifikace a číselníky	54
3. Nejdůležitější sledované veličiny	56
3.1 Hodinový výdělek	56

3.2 Hrubá měsíční mzda	56
3.3 Měsíční odpracovaná a neodpracovaná doba	57
4. Dopočtové metody	58
4.1 Řešení neodpovědí a metoda vážení	58
4.2 Kvalita odhadů	59
4.3 Přehled publikovaných tabulek podle použitých vah	59
5. Definice vybraných pojmů	60



Úvod

Úvod

Regionální statistika ceny práce (RSCP) je systém pravidelného monitorování výdělkové úrovně a pracovní doby zaměstnanců v jednotlivých krajích České republiky formou statistického šetření. Sledovanými ukazateli výdělkové úrovně jsou hodinový výdělek a hrubá měsíční mzda (plat). Šetření metodicky vychází a je obsahově harmonizováno se strukturálním šetřením EU „Structure of Earnings Survey“, viz nařízení komise (ES) č. 1916/2000 ve znění pozdějších předpisů.

Šetření je pod názvem „Čtvrtletní šetření o průměrném výdělku“ zařazeno do programu statistických zjišťování, vyhlášených Českým statistickým úřadem (ČSÚ) ve sbírce zákonů pro příslušný kalendářní rok (viz příloha č. 2 Vyhlášky č. 398/2008 Sb., částka 129, kterou se stanoví Program statistických zjišťování na rok 2009) a pro vybrané ekonomické subjekty je povinné. Šetření provádí pracoviště státní statistické služby Ministerstva práce a sociálních věcí (MPSV). Průběh a vývoj šetření řídí komise, složená ze zástupců MPSV, ČSÚ, Ministerstva financí, České národní banky, CERGE-EI, VŠE v Praze, Českomoravské konfederace odborových svazů, Svazu průmyslu a dopravy ČR. Zpracovatelem RSCP je TREXIMA, spol. s r.o. (www.trexima.cz).

Nejdůležitějším kritériem pro členění výsledků RSCP je příslušnost šetřeného ekonomického subjektu k podnikatelské, nebo nepodnikatelské sféře. V podnikatelské sféře probíhá šetření se čtvrtletní periodou a ve sféře nepodnikatelské je prováděno s periodou pololetní. Zdrojem dat pro nepodnikatelskou sféru je Informační systém o platech, který je spravován Ministerstvem financí. Za každou sféru jsou vydávány samostatné výsledkové publikace.

Výsledkové publikace jednotlivých krajů jsou uloženy na stránkách <http://portal.mpsv.cz/> v sekci *Zaměstnanost*, v podsekci *Statistiky* pod odkazem *Statistika výdělků*.

Monitorováním výdělků a pracovní doby zaměstnanců na úrovni České republiky se zabývá „Informační systém o průměrném výdělku“ (ISPV). Výsledková publikace je k dispozici na internetových stránkách MPSV (www.mpsv.cz) v sekci *Příjmy a životní úroveň*.

Důkladný popis šetření, včetně všech výsledkových publikací, poskytuje také portál www.ispv.cz. Slouží především jako podpora respondentům, kteří zde naleznou všechny potřebné informace a podpůrné nástroje pro zaslání dat. Portál je využíván také k uveřejňování odborných studií a článků, které jako zdroj informací uvádí šetření ISPV a RSCP.

Ministerstvo práce a sociálních věcí děkuje všem respondentům šetření za přípravu vstupních dat pro šetření. Svědomitý přístup respondentů a dodržování termínů pro předání dat umožňují pravidelně uveřejňovat tuto publikaci.



Výsledková část

Podnikatelská sféra

Výsledková část podnikatelská sféra

Základní metodické přístupy

Tato publikace přináší charakteristiky hodinového výdělku, hrubé měsíční mzdy a pracovní doby získané za podnikatelskou sféru šetření RSCP (RSCP-PS). V RSCP se zařazují do podnikatelské sféry ekonomické subjekty, které odměňují mzdou, viz § 109, odst. 2 zákona č. 262/2006 Sb., zákoníku práce, ve znění pozdějších předpisů.

Primárním výsledkem RSCP jsou statistiky výdělkové úrovně jednotlivých zaměstnání (v klasifikaci KZAM-R), dalším produktem jsou odhady výdělkových parametrů zaměstnanecké populace krajů v členění podle firemních i zaměstnaneckých charakteristik. Ekonomické subjekty se v RSCP člení na organizační jednotky, jestliže je možné provést vnitřní rozčlenění podle okresů, ve kterých dílčí jednotky působí. Výsledky podle krajů jsou v tomto smyslu výsledky získané pracovištní metodou.

Vedle podnikového výkaznictví ČSÚ je RSCP dalším zdrojem informací o výdělcích v jednotlivých krajích České republiky. Výkaznictví ČSÚ, jako tradiční zdroj, sbírá údaje o evidenčním počtu zaměstnanců a vyplacených mzdách za ekonomický subjekt a publikuje průměrné mzdy v členění podle firemních charakteristik. Při srovnávání výsledků výkaznictví a RSCP-PS je třeba vzít v úvahu rozdílnou definici podnikatelské sféry, rozdílné metody výpočtu výdělkových charakteristik a rozdílný způsob členění výsledků podle krajů. Výkaznictví ČSÚ člení výsledky podle sídla ekonomického subjektu, tj. podnikovou metodou.

Respondenty šetření RSCP-PS jsou aktivní ekonomické subjekty (ES) z institucionálních sektorů nefinančních podniků, finančních institucí a vládních institucí zapsané v registru ekonomických subjektů ČSÚ (RES). Na základě Automatizovaného rozpočtového informačního systému (ARIS), který je spravován Ministerstvem financí, se zjišťuje způsob odměňování a příslušnost ekonomického subjektu k podnikatelské sféře. Šetření je výběrové pro ES s 10 až 249 zaměstnanci a plošné pro ES s 250 a více zaměstnanci. Náhodný výběr je prováděn na základě příslušnosti ES do kraje, velikostní kategorie a odvětví ekonomické činnosti.

Tabulky s označením PS-V5, PS-M5, PS-T5 obsahují charakteristiky výběrového souboru (statistiky) jednotlivých zaměstnání na úrovni podskupin zaměstnání (čtyřmístný KZAM-R). Při interpretaci výsledků je nutno mít na zřeteli, že charakteristiky výběrového souboru nelze automaticky pokládat za odhady platné pro celou zaměstnaneckou populaci. Výběrové charakteristiky jsou ovlivněny větším relativním zastoupením velkých ekonomických subjektů ve výběrovém souboru RSCP-PS. Ostatní tabulky obsahují odhady parametrů základního souboru a při jejich výpočtu byly využity dopočtové metody založené na pravděpodobnosti výběru ekonomických subjektů.

Popis publikovaných tabulek

Tabulky v publikaci jsou rozděleny podle sledovaného ukazatele do tří základních okruhů. Tabulky přinášející charakteristiky hodinového výdělku jsou označeny PS-Vx, kde PS značí podnikatelskou sféru a x je pořadové číslo tabulky. Charakteristiky hrubé měsíční mzdy, struktury mzdy a průměrné placené doby jsou obsaženy v tabulkách se značením PS-Mx a charakteristiky měsíční odpracované a neodpracované doby v tabulkách se značením PS-Tx.

Hlavním výsledkem RSCP jsou statistiky výdělkové úrovně a pracovní doby za jednotlivá zaměstnání podle klasifikace KZAM-R, obsažené v tabulkách PS-V5, PS-M5 a PS-T5. Tyto tabulky obsahují ta zaměstnání, která jsou ve své podskupině zaměstnání (čtyřmístný KZAM-R) zastoupena alespoň třemi ekonomickými subjekty a zároveň deseti zaměstnanci. Uvedené počty organizačních jednotek a zaměstnanců ukazují na zastoupení ve výběrovém souboru. V ostatních tabulkách jsou počty zaměstnanců uváděny v % a jejich účelem je přiblížit relativní zastoupení publikovaných kategorií. Údaje o počtech zaměstnanců z této publikace neslouží jako zdroj informací o počtech zaměstnanců v krajích, ty zjišťují šetření ČSÚ – podnikové výkaznictví a výběrové šetření pracovních sil (viz www.czso.cz).

Statistické charakteristiky používané ve výsledkových tabulkách:

1. decil	První decil je hodnota, pod kterou leží 10 % nejnižších hodnot sledovaného znaku.
1. kvartil	První kvartil je hodnota, pod kterou leží 25 % nejnižších hodnot sledovaného znaku.
Medián	Medián je hodnota uprostřed vzestupně uspořádané řady hodnot sledovaného znaku, polovina hodnot je nižší než medián a druhá polovina je vyšší než medián.
3. kvartil	Třetí kvartil je hodnota, nad kterou leží 25 % nejvyšších hodnot sledovaného znaku.
9. decil	Devátý decil je hodnota, nad kterou leží 10 % nejvyšších hodnot sledovaného znaku.
Průměr	Průměr je počítán jako vážený (případně nevážený) aritmetický průměr sledovaného znaku.

Ostatní symboly používané ve výsledkových tabulkách:

"Neuvedeno"	Symbol "Neuvedeno" označuje kategorii zaměstnanců, u které nebyl uveden kód příslušného třídícího znaku.
"*"	Symbol "*" označuje položku vstupních dat vypočítanou, ale nezveřejnitelnou z důvodu nedostatečného počtu vstupních hodnot (méně než 3 ekonomické subjekty a 10 zaměstnanců).

Hodinový výdělek v podnikatelské sféře ¹⁾

kraj: Moravskoslezský

Medián hodinového výdělku 116,71 Kč/hod

Index mediánu hodinového výdělku zaměstnanců

meziroční vůči 1. čtvrtletí 2008..... 104,2 %

Diferenciace

1. decil - 10 % hodinových výdělků menších než 65,53 Kč/hod

1. kvartil - 25 % hodinových výdělků menších než 87,48 Kč/hod

Medián - 50 % hodinových výdělků menších než 116,71 Kč/hod

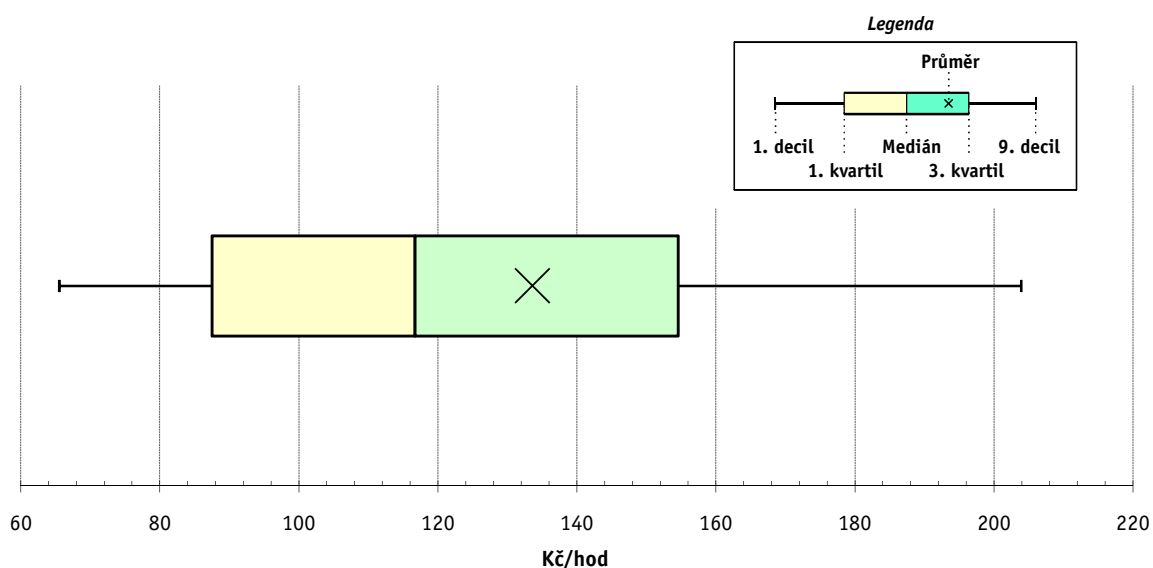
3. kvartil - 25 % hodinových výdělků větších než 154,55 Kč/hod

9. decil - 10 % hodinových výdělků větších než 203,90 Kč/hod

Průměr hodinového výdělku 133,60 Kč/hod

Podíl zaměstnanců s podprůměrným

hodinovým výdělkem 62,8 %



Vysvětlivky:

1) Hodinový výdělek se zjišťuje jako průměrný hodinový výdělek definovaný v § 351 až § 362 zákona č. 262/2006 Sb., zákoníku práce, ve znění pozdějších předpisů.

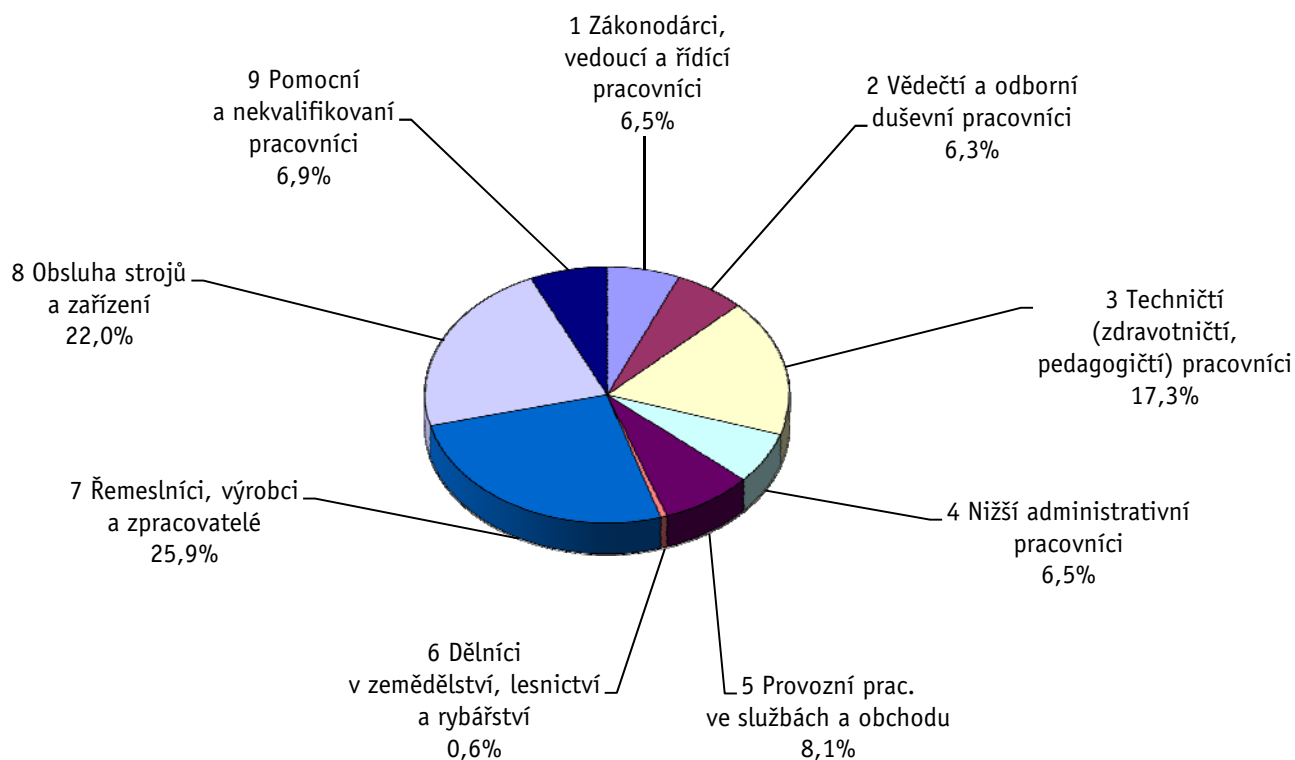
Revidované výsledky ke dni 8. 6. 2010

Hodinový výdělek podle hlavních tříd zaměstnání KZAM-R

kraj: Moravskoslezský

Hlavní třída zaměstnání KZAM-R	Struktura zaměstnanců	Medián	Diferenciace		Průměr
			1. decil	9. decil	
	%	Kč/hod	Kč/hod	Kč/hod	Kč/hod
1 Zákonodárci, vedoucí a řídicí pracovníci	6,5	187,50	90,33	498,95	263,78
2 Vědečtí a odborní duševní pracovníci	6,3	173,44	110,63	283,71	195,75
3 Techničtí, zdravotničtí a pedagogičtí pracovníci	17,3	138,74	91,28	227,84	153,11
4 Nižší administrativní pracovníci	6,5	102,26	62,78	153,45	107,94
5 Provozní pracovníci ve službách a obchodu	8,1	70,29	55,15	128,27	82,15
6 Dělníci v zemědělství, lesnictví a rybářství	0,6	83,66	57,00	117,72	86,45
7 Řemeslníci, výrobci a zpracovatelé	25,9	113,60	71,20	175,93	120,11
8 Obsluha strojů a zařízení	22,0	116,25	77,21	174,87	122,21
9 Pomocní a nekvalifikovaní pracovníci	6,9	75,31	51,92	120,17	81,83
C E L K E M - podnikatelská sféra	100	116,71	65,53	203,90	133,60

Struktura zaměstnanců dle hlavních tříd KZAM - R



1. čtvrtletí 2009**RSCP - podnikatelská sféra**

PS-V2

Revidované výsledky ke dni 8. 6. 2010

**Hodinový výdělek
podle věkových kategorií**

kraj: Moravskoslezský

Věková kategorie	Struktura zaměstnanců	Medián	Diferenciace		Průměr
			1. decil	9. decil	
	%	Kč/hod	Kč/hod	Kč/hod	Kč/hod
do 20 let	0,2	72,63	55,36	106,68	77,68
20 - 29 let	16,2	103,65	64,70	162,15	111,25
30 - 39 let	26,9	122,42	69,50	211,58	137,93
40 - 49 let	27,0	122,09	67,09	216,34	141,65
50 - 59 let	25,0	115,42	63,49	202,91	134,32
60 a více let	4,7	113,39	60,55	237,00	138,30
C E L K E M - podnikatelská sféra	100	116,71	65,53	203,90	133,60

1. čtvrtletí 2009**RSCP - podnikatelská sféra**

PS-V4

Revidované výsledky ke dni 8. 6. 2010

**Hodinový výdělek
podle vzdělání**

kraj: Moravskoslezský

Vzdělání	Struktura zaměstnanců	Medián	Diferenciace		Průměr	
			1. decil	9. decil		
	%	Kč/hod	Kč/hod	Kč/hod	Kč/hod	
KKOV						
Základní a nedokončené	A-C	7,8	88,46	55,14	153,69	100,47
Střední bez maturity	D,E,H,J	48,5	104,81	61,98	168,34	111,93
Střední s maturitou	K-M	30,0	128,71	79,27	207,92	140,80
Vyšší odborné a bakalářské	N,R	1,6	131,54	82,56	235,63	157,66
Vysokoškolské	T,V	9,5	193,60	117,19	411,41	248,61
Neuvedeno		2,5	103,28	69,75	164,02	119,50
C E L K E M - podnikatelská sféra	100	116,71	65,53	203,90	133,60	

Revidované výsledky ke dni 8. 6. 2010

Hodinový výdělek podle podskupin zaměstnání KZAM-R

kraj: Moravskoslezský

Podskupiny zaměstnání KZAM-R	Výběrový soubor		Medián	Diferenciace		Průměr
	počet org. jednotek	počet zaměst.		1. decil	9. decil	
			Kč/hod	Kč/hod	Kč/hod	Kč/hod
1210 Ředitelé a prezidenti velkých organizací, podniků	185	256	601,87	211,30	1 789,77	855,76
1221 Vedoucí pracovníci v zemědělství, lesnictví, rybářství a mysliv.	26	139	196,08	141,86	337,01	231,57
1222 Vedoucí pracovníci v průmyslu (ve výrobě)	179	1 238	320,94	189,03	660,50	404,32
1223 Vedoucí pracovníci ve stavebnictví a zeměměřičtví	54	204	282,82	138,63	520,19	327,59
1224 Vedoucí pracovníci ve velkoobchodě a v maloobchodě	142	1 401	110,92	75,07	222,11	143,61
1225 Vedoucí pracovníci v restauracích a hotelích	12	17	174,19	98,77	300,47	175,89
1226 Ved. pracovníci v dopr., skladování, telekom. a na pošt. úřadech	54	500	173,01	134,18	342,46	214,35
1227 Vedoucí prac. v organ.zaměřených na poskytování obch.služeb	69	238	306,13	164,86	710,44	387,95
1228 Vedoucí prac. v pečovatel., úklidových a podobných službách	8	17	195,19	116,41	250,61	191,63
1229 Vedoucí pracovních dílčích celků jinde neuvedení (kult.,zdrav.)	46	199	293,75	156,17	572,69	332,99
1231 Vedoucí pracovníci finančních a hospodářských útvarů	211	523	318,75	173,62	731,43	416,38
1232 Vedoucí pracovníci personálních útvarů a útvarů průmysl. vztahů	99	183	302,53	171,00	704,74	406,13
1233 Vedoucí pracovníci obytných útvarů (včetně průzkumu trhu)	134	340	321,95	166,06	735,67	458,42
1234 Ved. pracovníci reklamních útvarů a útvarů pro styk s veřejností	32	52	230,62	123,77	376,64	240,21
1235 Vedoucí pracovníci zásobovacích útvarů	96	178	249,14	145,96	465,77	284,16
1236 Vedoucí pracovníci výpočetních útvarů	57	188	318,05	192,20	540,01	369,54
1237 Vedoucí pracovníci výzkumných a vývojových útvarů	83	236	302,54	192,62	580,23	383,06
1239 Vedoucí pracovníci ostatních útvarů jinde neuvedení	109	393	266,14	160,91	472,11	312,51
1311 Vedoucí, ředitelé v zemědělství,lesnictví,rybářství a myslivosti	11	35	193,35	125,06	283,02	211,22
1312 Vedoucí, ředitelé v průmyslu (ve výrobě)	47	117	232,61	124,12	647,51	306,27
1313 Vedoucí, ředitelé ve stavebnictví a zeměměřičtví	22	64	228,90	151,59	659,13	341,26
1314 Vedoucí, ředitelé ve velkoobchodu a maloobchodu	125	896	101,03	60,74	226,64	129,25
1315 Vedoucí, ředitelé v restauracích a hotelích	23	71	110,87	73,59	183,69	123,90
1316 Vedoucí, ředitelé v dopravě, sklad., telekom. a na pošt. úřadech	31	140	216,47	145,81	361,16	238,19
1317 Vedoucí, ředitelé v podnicích poskytujících obchodní služby	30	128	314,14	176,30	613,67	355,56
1318 Vedoucí, ředitelé pečovatelských, úklidových a podob. služeb	20	58	119,78	84,19	234,38	161,28
1319 Vedoucí, ředitelé malých organizací ostatní (kult.,zdrav.,škol.)	20	32	241,95	133,11	647,87	355,97
2111 Fyzikové a astronomové	5	99	213,83	164,91	352,29	238,95
2113 Chemici	8	42	190,74	143,70	285,64	210,05
2114 Geologové, geofyzici, geodeti, hydrologové apod.	12	38	201,25	163,62	245,89	207,56
2119 Ostatní vědci a odborníci v příbuzných oborech jinde neuved.	12	102	180,11	112,05	376,35	219,19
2122 Statistci	7	27	166,78	117,15	273,61	186,01
2131 Projektanti a analytici výpočetních systémů	40	203	213,49	154,49	322,27	235,22
2132 Programátoři	69	681	175,40	123,03	270,92	188,72
2139 Ostatní odborníci zabývající se výpoč. tech. jinde neuvedení	113	522	204,97	128,91	324,64	222,40
2142 Projektanti staveb a areálů, stavební inženýři	56	215	187,37	146,54	314,87	212,91
2143 Projektanti elektrotechnických zařízení, elektroinženýři	59	346	215,81	150,36	308,16	229,95
2144 Projektanti elektron.systémů a telekom.sítí, inženýři - elektronikci	21	127	224,91	156,88	363,60	240,66
2145 Projektanti a konstruktéři strojních zařízení, strojní inženýři	78	1 195	179,19	131,35	262,33	191,36
2146 Chemičtí inženýři, technologové	21	82	223,97	158,33	323,50	234,80
2147 Důlní a hutní inženýři, technologové, metalurgové	22	362	232,03	162,19	350,40	248,56
2148 Kartografové a zeměměřiči	3	12	217,91	191,65	267,04	222,26
2149 Ostatní architekti, projekt., konstruk.a tech.inženýři (tvůr.prac.)	83	431	204,02	140,45	337,69	237,84
2211 Bakteriologové, biolog., ekolog., zoologové a odb.v příb.obor.	31	58	195,17	134,42	274,01	203,00

Revidované výsledky ke dni 8. 6. 2010

Hodinový výdělek podle podskupin zaměstnání KZAM-R

kraj: Moravskoslezský

Podskupiny zaměstnání KZAM-R	Výběrový soubor		Medián	Diferenciace		Průměr
	počet org. jednotek	počet zaměst.		1. decil	9. decil	
			Kč/hod	Kč/hod	Kč/hod	Kč/hod
2213 Agronomové, šlechtitelé a odborníci v příbuzných oborech	9	53	186,23	135,36	286,09	233,84
2221 Lékaři, ordináři (kromě zubních lékařů)	21	409	252,40	156,25	415,63	280,17
2224 Farmaceuti, magistři v lékárně, lékárníci	11	62	217,21	170,51	303,78	230,94
2311 Vědeckopedagogičtí pracovníci	5	1 987	157,87	102,25	263,93	177,29
2359 Ost.odb.pedagogičtí pracov. jinde neuvedení (odb.instruktoři)	6	15	193,82	124,41	274,08	198,82
2411 Odb. prac. na úseku účetnictví, financí, daní, ap., hlavní účetní	174	697	186,93	124,83	332,48	217,36
2412 Odbor. pracovníci na úseku zaměstnaneckých, personálních věcí	84	184	182,59	121,44	288,53	211,95
2413 Odborní pracovníci v bankovníctví a pojišťovnictví	58	1 222	164,74	111,76	285,62	192,07
2419 Ostatní odborní pracovníci v oblasti podnikání	127	741	202,78	140,35	362,95	240,20
2421 Právníci, právní poradci (mimo advokacie a soudnictví)	42	71	257,95	161,89	461,16	317,85
2432 Odborní pracovníci knihoven (kromě řadových)	9	30	107,99	78,87	175,96	123,95
2433 Odborní pracovníci v informacích (např. vti)	8	13	174,73	122,22	271,57	194,51
2441 Ekonomové - vědecktí pracovníci, specialisté, experti	117	501	196,06	136,20	313,96	232,09
2447 Tlumočníci a překladatelé	14	25	162,27	123,61	257,29	176,44
2451 Spisovatelé, autoři, kritikové, novináři, redaktoři	14	132	146,43	97,41	203,72	150,90
2452 Sochaři, malíři, umělečtí restaurátoři, grafici a výtvarníci	10	33	142,35	87,40	194,51	145,13
2470 Odborní administrativní pracovníci jinde neuvedení	80	443	157,92	94,14	275,70	176,49
3111 Technici ve fyzikálních a příbuzných oborech	28	186	136,56	88,80	189,70	139,94
3112 Stavební technici	123	865	175,09	120,61	261,85	188,24
3113 Elektrotechnici	113	970	182,59	119,16	261,38	188,76
3114 Elektronici a technici v radiokomunikacích a telekomunikacích	37	456	152,26	111,09	245,00	167,46
3115 Strojírenští technici	123	2 397	161,20	116,17	224,59	168,82
3116 Chemičtí technici	40	446	167,30	119,73	244,25	175,69
3117 Důlní a hutní technici	35	1 786	216,27	151,36	277,76	217,69
3118 Technici v kartografii, kresličtí a zeměměřiči	68	358	145,56	107,68	207,30	152,90
3119 Ostatní techničtí pracovníci jinde neuvedení	260	2 437	158,69	104,61	226,15	164,37
3121 Poradci ve výpočetní technice	56	1 277	165,33	128,22	247,78	178,61
3122 Operátoři a obsluha výpočetní techniky	109	1 012	116,37	74,85	188,72	125,66
3123 Operátoři průmyslových robotů, nc strojů	14	46	166,66	105,48	647,10	233,22
3129 Ostatní technici ve výpočetní technice jinde neuvedení	19	256	113,69	89,37	184,60	126,95
3132 Obsluha zařízení pro záznam zvuku,obrazu,operátoři kamery	4	54	157,17	129,84	186,78	158,98
3133 Obsluha vysílacího a telekomunikačního zařízení (vč. telegrafu)	7	18	162,00	104,49	328,33	192,04
3134 Obsluha lékařských zařízení	9	61	133,74	112,92	160,37	135,42
3151 Kolaudační technici a technici protipožární ochrany	21	87	179,24	142,50	232,16	186,88
3152 Bezpečnostní tech.a tech. pro kontrolu zdravotní nezávadnosti	131	1 180	147,52	89,46	210,89	152,22
3160 Technici železničního provozu	20	714	179,55	159,55	207,77	182,30
3211 Technici a laboranti v oblasti biologie a v příbuzných oborech	33	135	129,09	94,11	181,63	135,39
3212 Technici v agronomii, v lesnictví a v zemědělství	36	319	153,93	99,40	184,21	149,56
3221 Asistenti zdravotničtí	9	31	90,73	77,99	120,11	94,05
3223 Dietetici a odborníci na výživu	9	23	106,86	91,04	136,58	108,37
3226 Rehabilitační a fyzioterapeutičtí pracovníci (vč. odb. masérů)	12	185	120,88	103,82	138,18	121,57
3228 Farmaceutičtí asistenti	11	63	120,39	100,27	138,61	119,92
3231 Ošetrovatelé, všeobecné zdravotní sestry	16	1 035	121,44	97,72	161,57	127,64
3232 Ženské sestry, porodní asistentky	4	35	123,48	107,93	149,53	127,17

Revidované výsledky ke dni 8. 6. 2010

Hodinový výdělek podle podskupin zaměstnání KZAM-R

kraj: Moravskoslezský

Podskupiny zaměstnání KZAM-R	Výběrový soubor		Medián	Diferenciace		Průměr
	počet org. jednotek	počet zaměst.		1. decil	9. decil	
			Kč/hod	Kč/hod	Kč/hod	Kč/hod
3233 Sestry pro péči o dítě	4	47	115,70	101,96	127,23	113,78
3235 Sestry pro intenzivní péči	4	49	144,20	106,34	180,21	144,82
3342 Pedagogové v oblasti dalšího vzdělávání	14	27	198,36	129,30	388,48	263,88
3411 Zprostředkovatelé finanč. transakcí, obchodu s cennými papíry	16	237	140,54	103,85	236,46	162,90
3412 Pojišťovací agenti	30	266	141,74	104,17	222,64	161,59
3414 Konzultanti a organizátoři zájezdů	9	25	106,85	87,60	141,83	111,82
3415 Obchodní cestující, profes. poradci v obchodě, obch.zástupci	211	1 093	161,84	95,54	306,12	187,10
3416 Nákupčí	158	962	140,81	89,88	216,60	153,68
3417 Odhadci a zbožíznalci	22	63	127,06	83,39	202,34	139,51
3419 Ostatní pracovníci - obchodní zprostředkovatelé jinde neuved.	18	81	178,71	115,21	299,91	214,60
3421 Obchodní agenti	190	1 086	146,85	98,06	225,00	160,49
3422 Odbytoví a přepravní agenti	185	1 232	140,71	95,43	195,43	149,57
3429 Ostatní obchodní agenti a makléři jinde neuvedení	12	19	146,48	102,27	185,13	140,71
3431 Odborné sekretářky, sekretáři	139	418	128,23	89,66	217,67	147,13
3433 Pracovníci v oblasti účetnictví, fakturace, rozpočet., kalkulace	334	2 449	136,20	92,69	196,51	144,07
3434 Pracovníci v oblasti statistiky a matematiky	48	99	149,96	88,74	199,25	149,14
3435 Pracovníci v oblasti práce a mezd (kromě účetních)	72	167	149,09	105,52	244,54	163,61
3436 Referenti osobních oddělení	123	350	146,94	101,15	211,84	154,04
3439 Ostatní odborní administrativní pracovníci jinde neuvedení	208	1 455	125,20	89,08	191,14	138,21
3449 Ostatní celní a daňoví pracovníci a pracovníci v příb. oborech	7	32	130,53	126,76	141,04	147,44
3453 Detektivové, kriminalisté	7	34	62,30	53,02	79,92	68,51
3460 Sociální pracovníci	5	12	114,99	87,23	128,90	112,86
3471 Aranžéři, průmysloví a komerční návrháři, bytoví architekti	33	77	83,56	61,07	152,46	93,88
4112 Kancelářští a manipul. prac. a obsl. zařízení na zpracování textu	39	110	108,21	78,77	146,22	110,68
4113 Pracovníci přípravy dat výpočetní techniky	36	498	125,61	84,02	183,70	129,62
4115 Sekretářky, sekretáři	219	938	117,57	81,60	167,22	123,66
4121 Nižší účetní	97	265	107,62	73,72	150,15	109,30
4122 Nižší statistici	8	17	117,30	82,11	157,99	119,04
4123 Nižší finanční, daňoví úředníci a úředníci v příbuzných oborech	27	130	159,18	46,00	229,02	151,73
4131 Úředníci ve skladech	225	2 119	98,00	70,50	141,59	103,20
4132 Úředníci ve výrobě (např. výrobní plánovači)	75	390	122,22	84,54	204,30	134,24
4133 Úředníci v dopravě a v přepravě (dispečeri, kontrolori apod.)	68	457	146,00	109,98	196,22	149,20
4141 Řadoví knihovníci, archiváři, evidenční pracovníci	37	118	96,47	75,52	129,65	101,61
4142 Poštovní doručovatelé, úředníci v třídárnách	17	1 727	105,64	89,51	134,36	108,61
4143 Korektoři, kódovači a pracovníci v příbuzných oborech	4	17	112,88	82,00	140,88	110,60
4190 Ostatní nižší úředníci jinde neuvedení	48	164	108,47	87,64	162,07	129,97
4211 Pokladníci (v bankách, pojišťovnách, spořitelnách, na poště)	86	380	120,27	87,52	153,08	124,74
4212 Úředníci na přepážkách a směnárnicích	45	1 344	131,36	101,68	186,41	141,31
4213 Pokladníci v obchodě, společném stravování apod.	71	1 823	72,80	57,53	92,12	74,41
4214 Prodavači vstupenek, jízdenek apod.	17	304	137,78	117,94	156,64	136,53
4215 Bookmakeři, krupiéři a úředníci sázkových kanceláří	20	458	89,42	70,00	119,07	92,93
4216 Inkasisté (výběrci dluhů)	6	19	116,53	93,86	206,74	135,65
4221 Úředníci cestovních kanceláří	7	10	97,34	77,54	121,47	98,47
4222 Recepční	37	114	91,17	64,94	120,50	90,82

Revidované výsledky ke dni 8. 6. 2010

Hodinový výdělek podle podskupin zaměstnání KZAM-R

kraj: Moravskoslezský

Podskupiny zaměstnání KZAM-R	Výběrový soubor		Medián	Diferenciace		Průměr
	počet org. jednotek	počet zaměst.		1. decil	9. decil	
			Kč/hod	Kč/hod	Kč/hod	Kč/hod
4223 Telefonisté	22	164	96,12	70,49	122,13	97,42
4224 Informátoři	14	88	109,01	87,16	134,61	112,94
5121 Pracovníci dohlížející nad obsluhujícím personálem, hospodyně	38	123	99,24	74,11	151,74	106,10
5122 Kuchaři	55	861	71,31	54,22	105,65	77,55
5123 Čišníci, servírky	16	159	75,20	65,29	115,66	85,40
5132 Pečovatelé a pomoc.ošetřovatelé v zařiz.soc.péče, v nemocnicích	12	340	79,26	67,57	94,89	80,86
5144 Maséři	5	44	82,18	79,16	87,59	83,15
5149 Ostatní pracovníci zajišťující osobní služby jinde neuvedení	7	56	73,02	64,94	84,08	75,99
5161 Hasiči, požárníci	15	297	151,49	120,98	177,52	150,48
5169 Ostatní pracovníci ochrany a ostrahy jinde neuvedení	78	2 316	62,58	53,44	100,81	71,51
5211 Prodavači v obchodech	240	6 632	69,16	54,74	100,70	74,78
5220 Prodavači ve stáncích a na tržištích	4	11	96,03	64,86	126,68	91,10
6111 Pěstitelé polních plodin	3	24	56,83	51,00	88,48	63,21
6113 Zahradníci a pěstitelé zahradních plodin a sazenic	14	47	86,27	69,51	109,40	85,95
6121 Chovatelé hospodářských zvířat (kromě drůbeže a včel)	7	131	92,26	65,97	125,33	94,08
6141 Dělníci pro pěstění a ošetřování lesa	13	121	73,19	53,30	94,75	74,01
6142 Dělníci pro těžbu dřeva (kromě obsluhy pojízdných zařízení)	7	62	90,69	65,66	119,18	92,60
7111 Horníci, lamači pro uhelné doly	4	3 547	181,27	80,92	248,29	176,12
7113 Horníci pro dobývání nerudných surovin a kamenolamači	6	23	99,66	89,49	127,87	103,67
7114 Střelmistři	5	95	199,53	179,71	217,77	197,10
7116 Mechanici báňské záchranné služby	4	265	229,82	179,61	270,86	227,44
7121 Zedníci pracující s tradičními materiály (bambus, hlína atd.)	8	43	101,60	65,00	118,85	97,67
7122 Zedníci, kameníci, omítkáři	57	973	116,83	86,75	178,16	125,68
7123 Betonáři, děl.specializovaní na pokládání betonových povrchů	11	39	112,84	76,79	153,66	116,53
7124 Tesaři a truhláři	46	435	115,49	88,34	154,07	118,91
7125 Stavební montážníci	14	89	110,67	81,37	166,56	120,37
7126 Asfaltéři, dlaždiči	8	20	105,74	58,37	136,50	102,42
7129 Ost. stavební dělníci hlavní stav. výroby a prac.v ost. oborech	45	423	104,08	79,98	139,00	107,30
7134 Izolatéři	4	22	114,55	99,09	150,79	120,54
7136 Instalatéři, potrubáři, stavební zámečníci, klempíři	101	1 090	126,27	92,18	152,29	124,47
7137 Stavební a provozní elektrikáři	77	488	116,64	86,90	153,53	119,85
7139 Ostatní děl.zajišťující dokonč.stavební práce a děl.v přib.obor.	7	16	98,03	77,56	143,05	107,48
7141 Malíři a tapetáři	26	92	101,45	80,79	141,61	108,00
7142 Lakýrníci a pracovníci v příbuzných oborech	42	581	111,60	87,88	144,38	115,54
7211 Formíři a jádraři	10	466	135,63	102,03	179,68	138,98
7212 Svářeči, řezači plamenem a páječi	87	1 956	133,54	95,55	183,90	138,07
7213 Výrobci a opraváři výrobků a dílů z plechů	22	489	128,50	103,03	156,63	128,96
7214 Montéři kovových konstrukcí	21	517	130,36	105,90	182,53	140,16
7215 Montéři lan a zdvihacích zařízení (např. na lodích, letadlech)	7	68	127,07	89,88	175,93	130,73
7217 Montéři-kotláři	4	66	114,02	102,08	166,70	130,27
7221 Kováři, obsluha kovacích lisů, obsluha bucharů	28	681	124,56	93,69	154,77	123,93
7222 Nástrojaři, kovomodeláři, kovodělníci, zámečníci	196	6 859	132,00	96,97	180,31	136,19
7223 Seřizovači a obsl. obráběcích strojů (kromě autom. a poloaut.)	104	4 211	129,33	96,03	162,06	129,96
7224 Brusíči, leštiči a ostříči nástrojů	45	349	116,41	82,15	149,11	116,04

Revidované výsledky ke dni 8. 6. 2010

Hodinový výdělek podle podskupin zaměstnání KZAM-R

kraj: Moravskoslezský

Podskupiny zaměstnání KZAM-R	Výběrový soubor		Medián	Diferenciace		Průměr
	počet org.	počet		1. decil	9. decil	
	jednotek	zaměst.	Kč/hod	Kč/hod	Kč/hod	Kč/hod
7231 Mechanici a opraváři motorových vozidel	70	757	124,52	92,22	152,96	123,39
7234 Mechanici a opraváři kolejových vozidel	26	1 133	132,98	99,39	160,30	132,60
7235 Mechanici a opraváři obráběcích, zeměd. strojů a prům. zařízení	67	2 320	163,46	97,75	226,22	163,62
7239 Ostatní mechanici a opraváři strojů a zařízení bez elektro j.n.	66	1 452	127,45	98,20	166,97	130,86
7241 Elektromech., opraváři a seřizovači různých typů elektr. zařízení	175	4 296	146,68	90,87	206,96	148,36
7242 Mechanici, opraváři a seřizovači elektr. částí aut, letadel, lodí	28	430	133,32	100,75	164,68	134,54
7243 Mechanici, seřizovači, opraváři elektronických zařízení	60	2 391	87,20	71,34	138,63	96,80
7244 Telefonní a telegrafní mechanici, montéři a opraváři	19	105	126,68	85,88	158,47	126,58
7245 Montéři a opraváři rozhlasových a TV přijímačů, magnetofonů	5	16	99,12	78,82	124,27	104,05
7246 Montéři a opraváři silnoproudých elektrických vedení	22	453	157,19	112,15	198,54	156,16
7247 Montéři a opraváři slaboproudých elektrických vedení	9	48	134,91	101,99	189,00	139,97
7311 Výrobci, mechanici a opraváři přesných přístrojů a zařízení	27	165	149,38	102,42	199,58	151,37
7341 Tiskaři, sazeči (kromě obsluhy tiskárenských strojů)	10	65	117,24	64,87	194,50	129,12
7345 Knihvazači a pracovníci v příbuzných oborech	6	163	87,94	63,72	181,80	102,43
7346 Sítotiskaři, deskotiskaři a textilní tiskaři	4	13	109,36	82,38	133,20	108,07
7411 Zpracovatelé masa, ryb vč. uzenářů a konzervovačů masa a ryb	23	287	82,83	61,74	118,79	86,79
7412 Zpracovatelé pekárenských a cukrářských výrobků	26	677	73,09	57,05	93,18	75,56
7419 Ostatní zpracovatelé - výrobci potravinářských výrobků	20	308	94,23	66,11	160,15	105,78
7421 Impregnační a úpraváři dřeva	6	107	96,72	76,14	149,19	102,41
7422 Umělečtí truhláři, řezbáři, výrobci a opraváři výrobků ze dřeva	20	173	106,32	70,35	150,80	108,54
7423 Seřizovači a seřizovači-obsluhovači dřevoobráběcích strojů	3	95	94,72	85,22	107,73	95,43
7435 Modeláři a stříhači textilu, kůží a podobných materiálů	4	33	61,97	48,37	83,93	65,50
7437 Čalouníci a pracovníci v příbuzných oborech (vč. autočalouníků)	7	32	103,08	48,10	124,76	93,89
7439 Ost. dělníci při výrobě textilu, oděvů a výrobků z kůží, kožešin	4	65	68,37	53,51	90,89	68,47
7443 Výrob. a opraváři kožené technické konfekce, galantního zboží	4	71	67,55	51,60	82,26	67,97
8111 Obsluha důlního zařízení a razících štítů	9	2 255	198,12	134,58	257,64	197,87
8112 Obsluha zařízení pro úpravu rudných a nerudných surovin	11	924	129,65	101,97	174,10	133,27
8113 Vrtaři, jeřábníci při ropných nebo plynových vrtech	3	47	152,08	125,28	196,55	157,73
8121 Obsluha zařízení při hutní výrobě kovů obsluha pecí a konvertorů	12	2 328	157,08	106,68	188,60	152,54
8122 Obsluha zařízení ve slévárství (taviči, slévači)	22	943	127,47	80,16	152,00	122,51
8123 Obsluha zařízení na tepelné zpracování kovů	30	620	131,76	99,15	161,49	130,64
8124 Obsluha zařízení na tažení a protlačování kovů	7	642	114,97	87,66	140,48	115,51
8125 Obsluha zařízení na tváření kovů ve válcovnách	23	3 950	147,25	116,10	176,98	147,19
8126 Obsluha zařízení na úpravu kovového odpadu	7	25	112,07	89,83	124,57	110,95
8141 Obsluha pily a jiného zařízení na zpracování dřeva	10	78	94,92	68,31	120,54	96,71
8149 Obsluha ostatních zařízení na zpracování dřeva a v papírnách	4	49	90,14	79,39	104,66	91,30
8153 Obsluha filtrů a třídíčů (včetně výparníků, podtlakových nádob)	5	23	102,74	90,11	114,66	105,11
8154 Obsluha chemických destilačních kolon a reaktorů	4	137	134,92	115,63	152,63	134,56
8155 Obsluha zařízení na zpracování ropy a zemního plynu	8	74	130,42	107,02	175,23	137,01
8159 Obsluha ostatních zařízení při chemické výrobě jinde neuvedená	44	1 610	183,51	120,24	218,92	177,05
8161 Obsluha zařízení při výrobě a rozvodu elektřiny	24	840	163,17	120,32	206,50	163,38
8162 Obsluha parních turbín, ohřevů a motorů	60	586	140,75	69,19	192,43	135,40
8163 Obsluha zařízení při úpravě, čištění a rozvodu vody	69	937	126,17	96,78	167,66	129,39
8164 Obsluha zařízení ve spalovně (spalování odpadků apod.)	3	10	125,96	87,29	132,11	117,80

Revidované výsledky ke dni 8. 6. 2010

Hodinový výdělek podle podskupin zaměstnání KZAM-R

kraj: Moravskoslezský

Podskupiny zaměstnání KZAM-R	Výběrový soubor		Medián	Diferenciace		Průměr
	počet org. jednotek	počet zaměst.		1. decil	9. decil	
			Kč/hod	Kč/hod	Kč/hod	Kč/hod
8171 Obsluha automatických nebo poloautomatic. montážních linek	15	777	102,47	85,32	137,47	106,84
8172 Obsluha průmyslových robotů	9	226	132,80	101,86	168,95	132,69
8180 Obsluha strojů a zařízení pro práce na železničním svršku	27	316	122,36	92,40	154,19	121,71
8211 Obsluha automat. nebo poloaut. obráběcích strojů (kromě 722)	61	1 681	122,01	78,58	168,05	123,43
8212 Obsluha strojů na výrobu maltovin, vápna, cementu, prefabrikátů	14	137	108,25	65,17	162,21	110,18
8221 Obsluha strojů při farmaceutické výrobě	3	586	87,87	70,46	138,90	98,99
8223 Obsluha strojů při konečné úpravě a nanášení ochran. povlaků	25	382	113,78	87,29	142,22	115,09
8231 Obsluha strojů na výrobu pryžových výrobků (např. obuvi)	7	647	102,64	90,49	136,79	108,46
8232 Obsluha strojů na výrobu plastových výrobků (vč. laminování)	10	508	100,13	62,61	118,51	94,49
8251 Obsluha tiskárenských strojů	10	289	125,58	76,63	250,68	148,08
8253 Obsluha strojů na výrobu předmětů z lepenky (vč. kartonáže)	4	679	122,26	87,54	166,94	126,02
8254 Obsluha kopírovacích strojů	12	31	88,36	74,90	134,48	97,56
8261 Obsluha strojů na úpravu vláken, dopřádání a navíjení příže	3	56	70,00	54,45	84,59	70,01
8262 Obsluha tkacích a pletacích strojů	4	255	62,34	52,73	76,21	65,13
8263 Obsluha šicích a vyšívacích strojů	10	222	60,81	48,10	78,51	61,42
8264 Obsluha strojů na bělení, barvení, čištění, praní, žehlení textilu	8	122	76,74	55,85	118,61	79,97
8271 Obsluha strojů na zpracování a konzervování masa a ryb	4	13	98,07	72,84	116,84	100,11
8274 Obsluha strojů na zpracování mouky, výrobu pečiva, čokolády	7	601	105,49	74,23	135,88	105,35
8278 Obsluha strojů na výrobu nápojů	4	175	98,09	79,86	129,15	102,47
8281 Montážní dělníci montující mechanická zařízení (stroje, vozidla)	17	2 989	104,13	85,92	130,48	106,12
8282 Montážní dělníci montující elektrická zařízení	10	531	121,14	48,86	142,97	104,35
8283 Montážní dělníci montující elektronická zařízení	3	11	96,09	85,75	138,64	102,45
8284 Montážní dělníci montující výrobky z kovů, pryže a plastů	6	356	63,78	52,32	89,13	69,63
8287 Montážní dělníci montující výrobky z kombinovaných materiálů	6	57	64,89	58,29	116,62	75,65
8290 Obsluha jiných stacionárních zařízení a ostatní montážní dělníci	31	308	131,90	81,13	173,32	130,93
8311 Strojvedoucí	28	1 225	181,87	139,23	209,14	177,88
8312 Řidiči kolejových motorových vozíků a drezín	5	14	90,09	74,75	178,39	105,26
8313 Dělníci zabezpečující sestavování vlaků (brzdaři, výhybkáři)	28	1 440	136,59	109,16	155,79	134,95
8314 Dělníci zabezpečující jízdu vlaků v mezistaničních úsecích	14	239	134,34	113,63	169,55	137,68
8321 Řidiči osobních a malých dodávkových automobilů, taxikáři	89	284	103,00	74,80	156,32	109,71
8322 Řidiči sanitních a rzp vozů	4	40	88,67	75,43	122,02	93,96
8323 Řidiči autobusů, trolejbusů a tramvají	12	1 676	114,40	90,66	132,70	112,47
8324 Řidiči nákladních automobilů a tahačů	136	1 831	109,01	82,12	150,63	113,02
8326 Řidiči speciálních vozidel	30	278	116,93	83,48	169,89	122,68
8331 Obsluha zemědělských a lesních strojů	29	185	101,42	78,44	143,71	108,43
8332 Obsluha zemních a přibuzných strojů	60	540	133,11	94,22	164,96	130,77
8333 Obsluha jeřábů, zdvihacích a podobných manipulačních zařízení	63	1 714	128,36	90,34	160,86	126,29
8334 Obsluha vysokozdvíhých a ostatních motorových vozíků	123	1 220	106,36	78,32	139,83	107,76
9132 Pomocníci a uklízeči v kancelářích, hotelích, nemocnicích ap.	230	3 080	58,22	49,47	76,65	61,28
9133 Ruční pradláči a žehlíři (kromě obsluhy strojů)	4	129	67,05	61,61	79,20	69,07
9141 Domovníci, správci domu	40	92	85,81	65,00	132,20	95,94
9143 Školníci vč. školníků - údržbářů	5	13	88,77	73,04	116,23	91,24
9151 Poslíčci, nosiči zavazadel a doručovatelé	8	21	112,60	76,44	129,45	108,89
9152 Vrátní, hlídači, uváděči a šatnářky	62	457	68,45	53,00	94,36	71,43

Revidované výsledky ke dni 8. 6. 2010

Hodinový výdělek podle podskupin zaměstnání KZAM-R

kraj: Moravskoslezský

Podskupiny zaměstnání KZAM-R	Výběrový soubor		Medián	Diferenciace		Průměr
	počet org. jednotek	počet zaměst.		1. decil	9. decil	
			Kč/hod	Kč/hod	Kč/hod	Kč/hod
9161 Sběrači odpadků, popeláři	9	158	120,70	64,57	152,82	111,94
9162 Metaři, čističi záchodků, žump, kanálů a podobných zařízení	12	102	122,48	95,08	139,42	119,00
9169 Ostatní pracovníci v příbuzných oborech jinde neuvedení	11	80	86,60	76,18	127,29	90,57
9211 Pomocní a nekvalifikovaní dělníci v zemědělství	3	15	110,40	79,73	142,45	110,76
9212 Pomocní a nekvalifikovaní dělníci v lesnictví	4	86	63,22	54,34	97,71	71,48
9312 Pomocní a nekvalif. dělníci na stavbách a údržbě silnic, přehrad	12	171	91,90	49,35	131,75	90,15
9313 Pomocní a nekvalifikovaní dělníci na stavbách budov	12	32	92,98	68,47	149,08	97,77
9314 Figuranti v zeměměřič. a pomocníci při geodet. a kartogr. pracích	4	18	151,64	104,91	174,10	147,18
9321 Pomocní a nekvalifikovaní montážní a manipulační dělníci	99	2 942	87,07	66,48	118,93	90,92
9322 Ruční baliči a pytlovači	16	127	98,66	57,78	118,96	92,46
9323 Dělníci nádvorní skupiny (pomocní montéři)	22	755	81,34	56,69	112,64	82,45
9332 Obsluha povozů a zařízení poháněných zvířaty	4	22	78,57	60,13	109,10	80,70
9333 Vazači a nosiči břemen, přístavní dělníci (dokaři)	30	232	108,63	77,17	133,13	108,05
9339 Pomocní a nekvalif. pracovníci v dopravě, ve skladech, v telek.	159	1 602	93,85	69,59	126,00	96,43

1. čtvrtletí 2009**RSCP - podnikatelská sféra**

PS-V6

Revidované výsledky ke dni 8. 6. 2010

**Hodinový výdělek
podle kategorií zaměstnání**kraj: **Moravskoslezský**

Kategorie zaměstnání	Struktura zaměstnanců	Medián	Diferenciace		Průměr
			1. decil	9. decil	
	%	Kč/hod	Kč/hod	Kč/hod	Kč/hod
D Manuální pracovníci	62,9	104,88	61,10	168,14	111,58
T Nemanuální pracovníci	37,1	141,09	82,82	267,58	170,88
Relace D/T (%)		74,3	73,8	62,8	65,3
C E L K E M - podnikatelská sféra	100	116,71	65,53	203,90	133,60

manuální pracovníci - zaměstnanci s převážně manuálním charakterem práce (hlavní třída KZAM-R 6-9 a vybraná zaměstnání hl. třídy 5)

nemanuální pracovníci - zaměstnanci s převážně nemanuálním charakterem práce (hlavní třída KZAM-R 1-4 a vybraná zaměstnání hl. třídy 5)

1. čtvrtletí 2009**RSCP - podnikatelská sféra**

PS-V8

Revidované výsledky ke dni 8. 6. 2010

**Hodinový výdělek
podle pohlaví**kraj: **Moravskoslezský**

Pohlaví	Struktura zaměstnanců	Medián	Diferenciace		Průměr
			1. decil	9. decil	
	%	Kč/hod	Kč/hod	Kč/hod	Kč/hod
M Muž	63,7	128,91	79,21	221,68	148,13
Ž Žena	36,3	96,00	58,69	164,67	108,13
Relace Ž/M (%)		74,5	74,1	74,3	73,0
C E L K E M - podnikatelská sféra	100	116,71	65,53	203,90	133,60

Hrubá měsíční mzda a její složky, diference, placená doba v podnikatelské sféře

kraj: Moravskoslezský

Medián hrubé měsíční mzdy 19 788 Kč/měs

Diference

1. decil - 10 % hodinových výdělků menších než	11 516 Kč/měs
1. kvartil - 25 % hodinových výdělků menších než	15 142 Kč/měs
Medián - 50 % hodinových výdělků menších než	19 788 Kč/měs
3. kvartil - 25 % hodinových výdělků větších než	26 126 Kč/měs
9. decil - 10 % hodinových výdělků větších než	35 058 Kč/měs

Průměr hrubé měsíční mzdy 23 072 Kč/měs

Vybrané složky hrubé měsíční mzdy

prémie a odměny	15,3 %
příplatky za přesčas	0,5 %
příplatky ostatní	4,4 %
náhrady	10,1 %
odměny za pohotovost	0,3 %

Průměrná placená doba 167,1 hod/měs

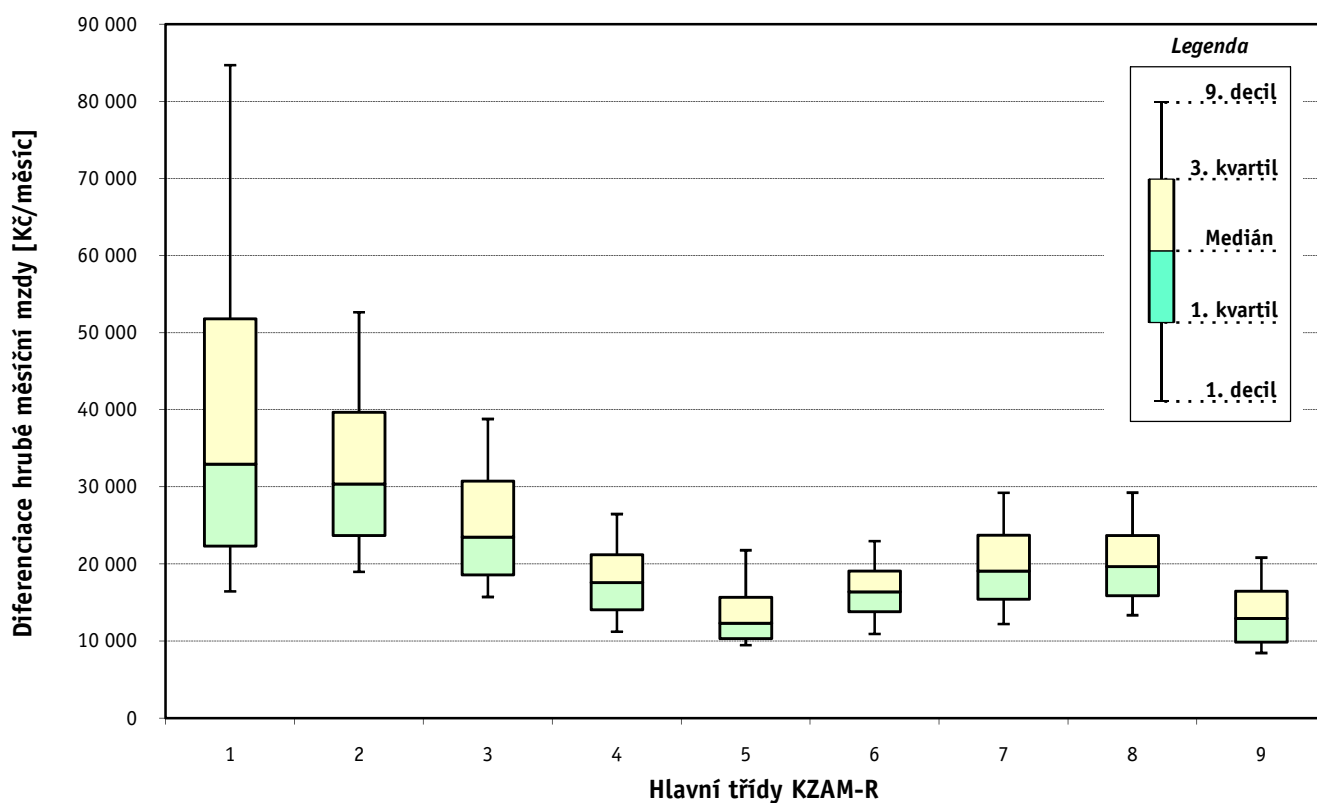
Hrubá měsíční mzda a její složky, diference, placená doba
podle hlavních tříd zaměstnání KZAM-R

kraj: Moravskoslezský

Hlavní třída zaměstnání KZAM - R	Struktura zaměstnanců	Medián
	%	Kč/měs

1 Zákodárci, vedoucí a řídící pracovníci	6,7	32 954
2 Vědečtí a odborní duševní pracovníci	6,4	30 365
3 Techničtí, zdravotničtí a pedagogičtí pracovníci	17,8	23 487
4 Nižší administrativní pracovníci	6,5	17 596
5 Provozní pracovníci ve službách a obchodu	7,7	12 319
6 Dělníci v zemědělství, lesnictví a rybářství	0,5	16 374
7 Řemeslníci, výrobci a zpracovatelé	25,7	19 102
8 Obsluha strojů a zařízení	22,2	19 663
9 Pomocní a nequalifikovaní pracovníci	6,5	12 943

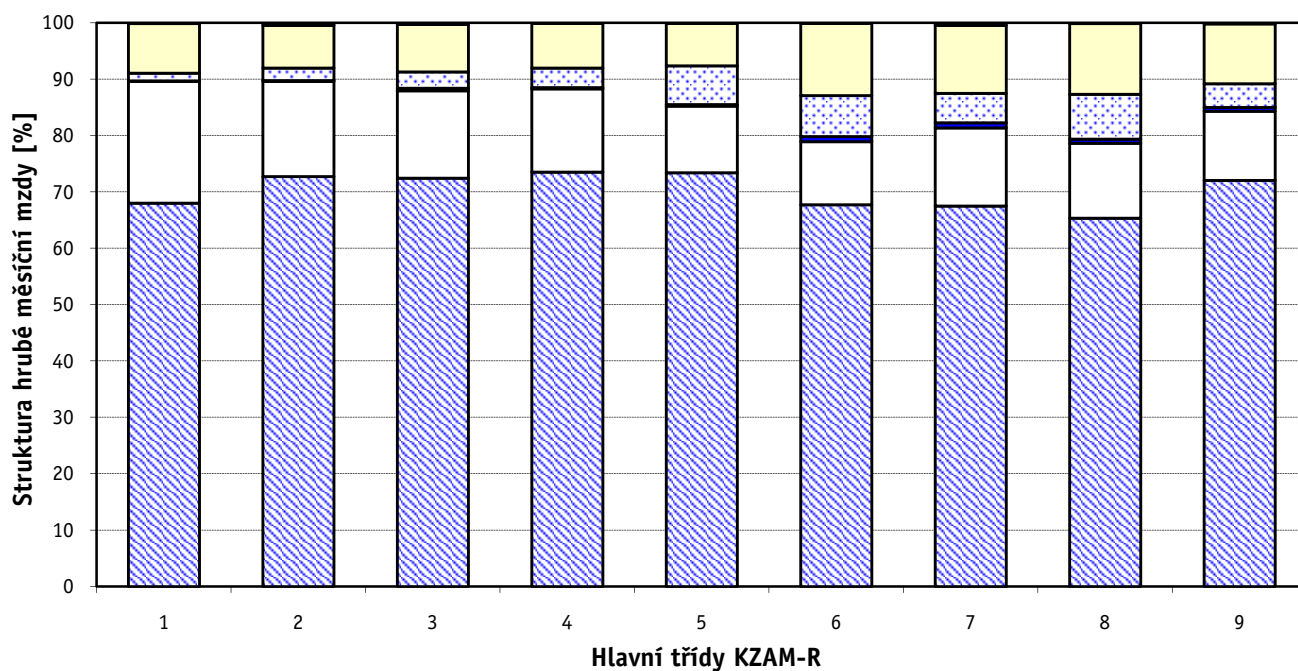
C E L K E M - podnikatelská sféra	100	19 788
--	------------	---------------



Hrubá měsíční mzda a její složky, diference, placená doba podle hlavních tříd zaměstnání KZAM-R

kraj: Moravskoslezský

Diference				Průměr	Vybrané složky hrubé měsíční mzdy					Placená doba
1. decil	1. kvartil	3. kvartil	9. decil		prémie a odměny	příplatky za přesčas	příplatky ostatní	náhrady	odměny za pohotovost	
Kč/měs	Kč/měs	Kč/měs	Kč/měs	Kč/měs	%	%	%	%	%	hod/měs
16 436	22 339	51 806	84 698	46 485	21,6	0,1	1,4	8,8	0,1	166,9
18 975	23 702	39 693	52 651	35 025	16,9	0,2	2,2	7,6	0,5	166,5
15 726	18 591	30 747	38 812	26 342	15,5	0,4	2,9	8,4	0,3	166,7
11 217	14 057	21 205	26 480	18 582	14,7	0,3	3,4	8,0	0,1	166,6
9 465	10 317	15 698	21 780	14 000	11,8	0,3	6,9	7,5	0,1	166,8
10 924	13 813	19 102	22 959	16 624	11,2	0,9	7,3	12,8	0,1	185,2
12 202	15 416	23 736	29 244	20 160	13,9	0,9	5,2	12,0	0,5	167,7
13 350	15 911	23 689	29 255	20 546	13,3	0,7	8,0	12,6	0,1	167,0
8 456	9 858	16 458	20 829	13 991	12,3	0,7	4,2	10,6	0,2	167,4
11 516	15 142	26 126	35 058	23 072	15,3	0,5	4,4	10,1	0,3	167,1



Revidované výsledky ke dni 8. 6. 2010

Hrubá měsíční mzda a její složky, diference, placená doba podle podskupin zaměstnání KZAM-R

kraj: Moravskoslezský

Podskupiny zaměstnání KZAM-R	Počet zaměstnanců přepočtený podle placených měsíců	Medián
		Kč/měs
1210 Ředitelé a prezidenti velkých organizací, podniků	243	101 059
1221 Vedoucí pracovníci v zemědělství, lesnictví, rybářství a myslivosti	132	33 328
1222 Vedoucí pracovníci v průmyslu (ve výrobě)	1 211	50 684
1223 Vedoucí pracovníci ve stavebnictví a zeměměřičtví	194	46 105
1224 Vedoucí pracovníci ve velkoobchodě a v maloobchodě	1 328	19 359
1225 Vedoucí pracovníci v restauracích a hotelích	17	29 306
1226 Vedoucí pracovníci v dopravě, skladování, telekomunik. a na poštovních úřadech	463	27 692
1227 Vedoucí pracovníci v organizacích zaměřených na poskytování obchodních služeb	234	53 322
1228 Vedoucí pracovníci v pečovatelských, úklidových a podobných službách	16	32 757
1229 Vedoucí pracovníci dílčích celků jinde neuvedení (kulturních, zdravotn., školských)	195	50 625
1231 Vedoucí pracovníci finančních a hospodářských (správních) útvarů	507	53 195
1232 Vedoucí pracovníci personálních útvarů a útvarů průmyslových vztahů	179	50 854
1233 Vedoucí pracovníci odbytových útvarů (včetně průzkumu trhu)	327	55 854
1234 Vedoucí pracovníci reklamních útvarů a útvarů pro styk s veřejností	52	35 386
1235 Vedoucí pracovníci zásobovacích útvarů	177	40 454
1236 Vedoucí pracovníci výpočetních útvarů	182	54 135
1237 Vedoucí pracovníci výzkumných a vývojových útvarů	233	47 895
1239 Vedoucí pracovníci ostatních útvarů jinde neuvedení	374	42 391
1311 Vedoucí, ředitelé v zemědělství, lesnictví, rybářství a myslivosti	32	39 583
1312 Vedoucí, ředitelé v průmyslu (ve výrobě)	113	39 971
1313 Vedoucí, ředitelé ve stavebnictví a zeměměřičtví	61	42 854
1314 Vedoucí, ředitelé ve velkoobchodu a maloobchodu	824	17 385
1315 Vedoucí, ředitelé v restauracích a hotelích	71	18 676
1316 Vedoucí, ředitelé v dopravě, skladování, telekomunikacích a na poštovních úřadech	134	36 906
1317 Vedoucí, ředitelé v podnicích poskytujících obchodní služby	126	71 409
1318 Vedoucí, ředitelé pečovatelských, úklidových a podobných služeb	57	18 902
1319 Vedoucí, ředitelé malých organizací ostatní (kultura, zdravotnictví, školství)	32	44 278
2111 Fyzikové a astronomové	97	37 087
2113 Chemici	41	31 233
2114 Geologové, geofyzici, geodeti, hydrologové apod.	38	30 170
2119 Ostatní vědci a odborníci v příbuzných oborech jinde neuvedení	86	30 923
2122 Statistickí	26	31 753
2131 Projektanti a analytici výpočetních systémů	197	36 441
2132 Programátoři	648	31 152
2139 Ostatní odborníci zabývající se výpočetní technikou jinde neuvedení	506	35 718
2142 Projektanti staveb a areálů, stavební inženýři	209	31 223
2143 Projektanti elektrotechnických zařízení, elektroinženýři	333	37 968
2144 Projektanti elektronických systémů a telekomunikačních sítí, inženýři - elektronici	123	37 499
2145 Projektanti a konstruktéři strojních zařízení, strojní inženýři	1 187	29 943
2146 Chemičtí inženýři, technologové	81	36 166
2147 Důlní a hutní inženýři, technologové, metalurgové	354	37 332
2148 Kartografové a zeměměřiči	12	32 334
2149 Ostatní architekti, projektanti, konstruktéři a techničtí inženýři (tvůrčí pracovníci)	408	35 531
2211 Bakteriologové, biologové, ekologové, zoologové a odborníci v příbuzných oborech	58	32 634

Hrubá měsíční mzda a její složky, diference, placená doba podle podskupin zaměstnání KZAM-R

kraj: Moravskoslezský

Diference				Průměr	Vybrané složky hrubé měsíční mzdy					Placená doba
1. decil	1. kvartil	3. kvartil	9. decil		prémie a odměny	příplatky za přesčas	příplatky ostatní	náhrady	odměny za pohotovost	
Kč/měs	Kč/měs	Kč/měs	Kč/měs	Kč/měs	%	%	%	%	%	hod/měs
33 888	61 250	189 212	290 020	149 866	26,2	0,0	1,2	10,0	0,0	165,8
23 703	27 032	38 531	47 400	35 181	16,6	1,0	1,2	7,4	2,8	164,4
30 262	37 683	72 601	110 692	66 927	24,5	0,2	1,4	9,6	0,4	164,0
25 000	32 941	65 645	88 473	55 716	24,1	0,2	0,4	11,2	0,0	169,7
13 049	15 844	25 139	37 216	24 047	12,9	0,1	2,3	9,3	0,1	168,2
17 285	22 486	37 666	47 320	31 220	15,8	0,1	6,0	9,2	0,0	167,3
21 878	23 293	43 202	63 132	37 701	15,9	0,2	1,8	7,2	0,5	163,5
28 097	38 649	85 000	172 631	84 636	40,1	0,0	1,7	5,8	0,0	167,3
17 286	27 602	36 738	42 536	32 685	20,9	0,1	0,9	6,6	0,0	170,1
25 610	32 669	73 228	108 914	65 593	28,4	0,3	1,4	6,6	1,0	167,9
28 587	36 253	89 226	128 387	76 903	27,9	0,1	1,2	8,3	0,1	165,2
28 887	36 640	81 996	130 563	70 816	24,8	0,1	1,0	7,7	0,3	166,8
27 014	38 643	86 781	141 383	89 285	35,8	0,1	0,7	8,1	0,0	165,7
21 526	25 566	55 066	70 021	43 516	18,5	0,3	2,0	6,1	0,2	168,7
24 791	30 848	53 669	87 909	49 154	18,9	0,1	1,6	9,5	0,0	165,5
33 934	41 632	77 574	108 003	70 409	24,0	0,1	1,1	6,8	0,2	167,8
29 589	36 320	75 567	110 491	66 670	26,8	0,0	0,5	7,6	0,2	160,6
26 570	33 330	64 000	91 632	57 359	25,6	0,1	0,7	8,3	0,1	163,8
25 208	35 161	43 651	47 837	38 159	18,8	0,0	0,8	9,0	0,0	170,2
21 500	27 610	69 092	126 221	56 044	26,2	0,0	2,4	7,3	0,0	164,9
27 274	34 117	56 683	89 533	50 908	8,9	0,1	1,9	10,4	0,0	167,5
9 842	12 418	27 633	46 320	23 544	14,3	0,2	3,1	8,0	0,0	165,4
12 589	14 807	24 000	34 250	21 661	16,8	0,1	1,0	7,0	0,0	170,6
26 652	30 388	46 895	61 540	40 707	14,7	0,3	3,4	7,8	0,0	168,1
29 088	41 908	92 201	125 460	79 478	46,0	0,0	1,0	5,7	0,1	172,8
10 741	15 000	24 621	36 450	23 581	12,8	0,0	0,9	3,9	0,0	169,5
20 117	31 921	81 086	170 113	76 315	25,9	0,1	2,3	7,0	0,5	168,5
28 512	31 852	47 519	55 051	42 782	20,7	0,2	0,1	6,9	0,4	162,0
20 056	26 466	40 892	49 417	34 522	13,3	0,2	3,6	7,5	0,0	161,0
20 945	23 022	38 052	45 335	31 502	13,0	1,4	2,5	9,8	3,8	165,9
21 902	26 325	40 023	49 706	40 428	26,3	0,1	2,1	12,2	0,0	166,8
24 460	28 676	37 449	43 487	33 847	4,5	0,0	9,6	4,9	0,0	169,2
27 552	31 145	45 646	57 936	41 003	16,4	0,0	1,3	7,5	0,3	165,4
22 306	25 214	40 835	50 597	34 431	17,5	0,1	1,5	6,5	0,8	168,5
23 040	27 819	49 214	63 224	40 962	17,9	0,3	2,4	7,3	1,2	167,4
24 026	26 803	38 380	49 842	35 102	10,4	0,1	1,2	9,2	0,4	164,1
24 939	29 823	47 264	60 974	41 811	21,8	0,2	3,1	7,1	1,5	164,3
27 063	29 562	54 395	72 261	44 569	8,6	0,3	0,5	8,3	3,6	166,4
21 120	24 551	37 592	45 083	32 836	16,7	0,3	0,6	8,1	0,1	161,9
24 289	28 948	47 798	60 032	41 258	17,6	0,1	1,3	8,5	0,0	160,8
26 969	30 750	43 643	49 505	38 325	8,7	0,7	1,5	13,5	0,1	161,9
29 893	30 311	34 763	37 388	32 938	16,3	6,5	2,2	10,8	1,7	176,1
23 854	28 584	44 140	57 766	41 059	18,5	0,2	2,0	9,0	0,4	165,9
22 507	25 885	37 057	46 276	33 330	13,2	0,3	1,2	9,2	0,2	163,5

Revidované výsledky ke dni 8. 6. 2010

Hrubá měsíční mzda a její složky, diference, placená doba podle podskupin zaměstnání KZAM-R

kraj: Moravskoslezský

Podskupiny zaměstnání KZAM-R	Počet zaměstnanců přepočtený podle placených měsíců	Medián
		Kč/měs
2213 Agronomové, šlechtitelé a odborníci v příbuzných oborech	34	30 244
2221 Lékaři, ordináři (kromě zubních lékařů)	314	47 630
2224 Farmaceuti, magistři v lékárně, lékárníci	55	37 710
2311 Vědeckopedagogičtí pracovníci	1 637	30 628
2359 Ostatní odborní pedagogičtí pracovníci jinde neuvedení (odborní instruktoři)	14	40 132
2411 Odborní pracovníci na úseku účetnictví, financí, daní, apod., hlavní účetní	677	32 674
2412 Odborní pracovníci na úseku zaměstnaneckých, personálních věcí	176	31 824
2413 Odborní pracovníci v bankovníctví a pojišťovnictví	1 166	33 627
2419 Ostatní odborní pracovníci v oblasti podnikání	719	36 055
2421 Právníci, právní poradci (mimo advokacie a soudnictví)	67	40 917
2432 Odborní pracovníci knihoven (kromě řadových)	28	20 296
2433 Odborní pracovníci v informacích (např. vti)	12	34 982
2441 Ekonomové - vědečtí pracovníci, specialisté, experti	489	31 339
2447 Tlumočníci a překladatelé	19	26 245
2451 Spisovatelé, autoři, kritikové, novináři, redaktori	127	24 245
2452 Sochaři, malíři, umělečtí restaurátoři, grafici a výtvarníci	34	26 889
2470 Odborní administrativní pracovníci jinde neuvedení	422	27 053
3111 Technici ve fyzikálních a příbuzných oborech	167	20 664
3112 Stavební technici	828	29 242
3113 Elektrotechnici	940	30 779
3114 Elektronici a technici v radiokomunikacích a telekomunikacích	440	28 246
3115 Strojírenští technici	2 343	26 444
3116 Chemičtí technici	437	26 914
3117 Důlní a hutní technici	1 744	33 545
3118 Technici v kartografii, kresliči a zeměměřiči	339	23 609
3119 Ostatní techničtí pracovníci jinde neuvedení	2 304	26 721
3121 Poradci ve výpočetní technice	1 229	31 266
3122 Operátoři a obsluha výpočetní techniky	832	20 609
3123 Operátoři průmyslových robotů, nc strojů	46	30 275
3129 Ostatní technici ve výpočetní technice jinde neuvedení	248	19 396
3132 Obsluha zařízení pro záznam zvuku,obrazu,operátoři kamery	53	29 124
3133 Obsluha vysílacího a telekomunikačního zařízení (vč. telegrafu)	17	23 053
3134 Obsluha lékařských zařízení	59	26 510
3151 Kolaudační technici a technici protipožární ochrany	84	31 012
3152 Bezpečnostní technici a technici pro kontrolu zdravotní nezávadnosti a jakosti	1 098	23 923
3160 Technici železničního provozu	635	28 901
3211 Technici a laboranti v oblasti biologie a v příbuzných oborech	127	22 137
3212 Technici v agronomii, v lesnictví a v zemědělství	322	27 162
3221 Asistenti zdravotničtí	23	15 285
3223 Dietetici a odborníci na výživu	19	18 150
3226 Rehabilitační a fyzioterapeutičtí pracovníci (vč. odborných masérů)	172	19 953
3228 Farmaceutičtí asistenti	55	20 924
3231 Ošetřovatelé, všeobecné zdravotní sestry	900	20 245
3232 Ženské sestry, porodní asistentky	32	21 577

Hrubá měsíční mzda a její složky, diference, placená doba podle podskupin zaměstnání KZAM-R

kraj: Moravskoslezský

Diference				Průměr	Vybrané složky hrubé měsíční mzdy					Placená doba
1. decil	1. kvartil	3. kvartil	9. decil		prémie a odměny	příplatky za přesčas	příplatky ostatní	náhrady	odměny za pohotovost	
Kč/měs	Kč/měs	Kč/měs	Kč/měs	Kč/měs	%	%	%	%	%	hod/měs
27 947	29 308	33 527	47 806	41 828	24,6	0,0	0,0	8,1	0,0	171,2
31 221	38 188	61 194	75 418	52 394	13,9	0,8	3,4	6,1	7,5	171,3
30 109	33 148	47 183	57 721	41 708	16,3	0,9	1,9	7,6	0,0	172,9
20 255	24 992	40 308	52 568	34 719	7,1	0,0	6,6	12,3	0,0	172,5
20 047	35 266	50 582	51 748	39 702	7,7	0,3	2,2	7,0	0,0	166,5
22 192	25 840	42 657	59 441	38 770	19,6	0,3	0,6	6,4	0,0	166,5
20 052	25 667	41 037	61 237	38 196	16,3	0,3	1,0	8,5	0,0	165,9
20 960	25 777	45 369	60 950	40 201	33,8	0,1	0,7	5,2	0,0	173,0
24 570	29 086	49 679	71 459	44 440	22,2	0,0	1,0	8,6	0,1	163,4
24 407	31 312	52 200	82 497	51 596	21,7	0,0	2,8	8,8	0,0	163,4
15 043	17 677	23 544	43 697	23 825	5,6	0,0	5,5	10,1	0,0	170,3
21 694	25 123	43 536	48 760	36 168	15,2	0,0	3,5	8,8	0,0	167,1
21 598	25 858	40 071	52 260	38 742	19,5	0,2	1,0	9,6	0,0	163,6
22 075	24 346	29 095	37 941	28 682	14,3	1,1	0,6	9,6	0,0	166,1
16 892	20 521	31 163	37 492	26 371	11,1	0,0	2,4	5,7	0,8	171,0
14 817	20 793	32 736	37 104	26 776	25,4	0,4	1,7	4,9	0,1	164,5
15 579	21 043	35 842	47 224	30 496	17,9	0,1	1,0	6,5	0,1	165,4
17 060	18 561	26 283	31 223	22 760	11,3	0,4	2,0	10,9	0,2	166,2
20 179	23 907	36 143	42 305	31 071	12,6	0,7	1,3	10,4	0,1	167,4
20 670	25 138	37 499	44 273	32 334	15,3	1,0	3,7	7,4	1,4	165,7
20 776	23 918	35 176	45 065	31 303	10,4	0,7	3,3	7,9	1,4	168,4
18 628	21 801	32 392	38 159	28 062	14,0	0,7	2,3	9,9	0,2	165,0
18 750	21 710	32 026	38 675	27 839	10,0	0,3	5,5	10,0	0,4	160,4
24 442	28 784	38 617	43 910	34 147	12,9	2,7	6,3	13,3	0,7	166,4
18 128	20 698	29 719	37 104	26 065	16,2	0,4	2,0	8,2	0,3	163,6
18 419	22 251	32 171	39 128	28 088	15,0	0,6	2,5	9,1	0,4	165,9
22 395	25 881	38 663	47 949	33 406	15,1	0,2	1,9	5,9	0,4	165,4
14 139	17 101	26 060	32 369	22 325	13,8	0,3	3,4	7,5	0,4	168,7
18 461	21 546	40 373	122 934	45 536	9,2	0,3	4,5	10,4	0,0	164,3
15 333	16 697	24 381	31 585	21 788	12,1	1,0	2,9	8,2	0,5	173,9
24 498	26 149	31 016	34 121	29 071	11,4	0,0	4,3	5,7	1,8	169,0
17 893	20 400	56 293	63 112	36 024	6,9	0,0	0,3	3,7	0,8	167,9
18 965	22 694	28 438	32 168	25 940	7,0	2,6	9,6	4,8	5,4	181,3
25 391	28 709	34 512	43 891	33 515	17,3	0,3	9,2	8,6	1,5	163,7
16 349	19 768	29 363	36 025	25 709	13,0	0,3	3,3	10,7	0,2	164,6
25 020	26 681	31 419	34 965	29 578	6,2	0,8	10,9	8,0	0,7	160,5
16 510	19 094	28 011	32 858	23 604	9,1	1,5	7,0	7,2	3,0	172,3
16 927	20 369	31 718	34 083	26 590	8,8	0,1	1,2	16,5	0,0	168,3
13 275	14 449	19 085	19 815	16 216	4,6	0,5	7,1	7,2	0,6	166,4
15 221	16 426	21 662	22 303	18 631	8,4	0,1	7,3	8,8	0,0	166,3
16 895	18 906	21 640	23 772	20 353	11,1	0,2	4,6	7,1	0,0	164,1
16 175	18 362	22 584	23 691	20 469	15,3	0,2	2,7	6,4	0,0	169,9
16 206	17 898	24 259	28 718	21 559	8,6	0,5	13,2	6,3	1,7	164,3
17 692	18 968	25 342	28 985	22 714	7,4	1,7	17,0	6,7	2,9	170,6

Revidované výsledky ke dni 8. 6. 2010

Hrubá měsíční mzda a její složky, diference, placená doba podle podskupin zaměstnání KZAM-R

kraj: Moravskoslezský

Podskupiny zaměstnání KZAM-R	Počet zaměstnanců přepočtený podle placených měsíců	Medián
		Kč/měs
3233 Sestry pro péči o dítě	43	19 762
3235 Sestry pro intenzivní péči	44	25 755
3342 Pedagogové v oblasti dalšího vzdělávání	26	43 123
3411 Zprostředkovatelé finančních transakcí, obchodu s cennými papíry, devizami	228	26 915
3412 Pojišťovací agenti	250	21 474
3414 Konzultanti a organizátoři zájezdů	23	19 155
3415 Obchodní cestující, profesionální poradci v obchodě, obchodní zástupci	1 027	28 439
3416 Nákupčí	936	23 847
3417 Odhadci a zbožíznalci	61	21 830
3419 Ostatní pracovníci - obchodní zprostředkovatelé jinde neuvedení	82	31 837
3421 Obchodní agenti	1 042	25 077
3422 Odbytoví a přepravní agenti	1 168	24 369
3429 Ostatní obchodní agenti a makléři jinde neuvedení	19	22 155
3431 Odborné sekretářky, sekretáři	393	23 170
3433 Pracovníci v oblasti účetnictví, fakturace, rozpočetnictví, kalkulace	2 336	22 712
3434 Pracovníci v oblasti statistiky a matematiky	89	23 902
3435 Pracovníci v oblasti práce a mezd (kromě účetních)	157	24 692
3436 Referenti osobních oddělení	337	24 681
3439 Ostatní odborní administrativní pracovníci jinde neuvedení	1 367	21 204
3449 Ostatní celní a daňoví pracovníci a pracovníci v příbuzných oborech	32	21 191
3460 Sociální pracovníci	11	20 927
3471 Aranžéři, průmysloví a komerční návrháři, bytoví architekti	69	14 161
4112 Kancelářští a manipulační pracovníci a obsluha zařízení na zpracování textu	108	17 210
4113 Pracovníci přípravy dat výpočetní techniky	462	21 218
4115 Sekretářky, sekretáři	879	19 625
4121 Nižší účetní	254	18 104
4122 Nižší statistici	17	21 012
4123 Nižší finanční, daňoví úředníci a úředníci v příbuzných oborech	116	28 656
4131 Úředníci ve skladech	2 001	16 877
4132 Úředníci ve výrobě (např. výrobní plánovači)	373	20 600
4133 Úředníci v dopravě a v přepravě (dispečeri, kontrolori apod.)	431	24 434
4141 Řadoví knihovníci, archiváři, evidenční pracovníci	109	16 638
4142 Poštovní doručovatelé, úředníci v třídárnách	1 525	16 332
4143 Korektoři, kódovači a pracovníci v příbuzných oborech	15	19 282
4190 Ostatní nižší úředníci jinde neuvedení	154	18 062
4211 Pokladníci (v bankách, pojišťovnách, spořitelnách, na poště)	355	20 743
4212 Úředníci na přepážkách a směnárnicích	1 151	20 186
4213 Pokladníci v obchodě, společném stravování apod.	1 383	12 449
4214 Prodavači vstupenek, jízdenek apod.	280	22 185
4215 Bookmakeři, krupiéři a úředníci sázkových kanceláří	370	14 339
4216 Inkasisté (výběřčí dluhů)	19	22 460
4222 Recepční	104	15 617
4223 Telefonisté	129	17 663
4224 Informátoři	83	18 208

Hrubá měsíční mzda a její složky, diferenciacie, placená doba podle podskupin zaměstnání KZAM-R

kraj: Moravskoslezský

Diferenciacie				Průměr	Vybrané složky hrubé měsíční mzdy					Placená doba
1. decil	1. kvartil	3. kvartil	9. decil		prémie a odměny	příplatky za přesčas	příplatky ostatní	náhrady	odměny za pohotovost	
Kč/měs	Kč/měs	Kč/měs	Kč/měs	Kč/měs	%	%	%	%	%	hod/měs
16 226	18 784	20 436	23 024	19 723	9,9	0,9	12,2	6,1	0,0	166,9
19 010	22 772	29 325	31 751	25 630	11,3	0,7	15,7	6,8	3,8	164,0
23 168	28 086	66 535	109 552	53 808	38,1	0,1	1,0	6,5	0,0	169,7
19 020	21 861	37 879	47 822	30 893	20,1	0,1	0,4	5,8	0,1	169,8
17 759	19 218	28 559	38 588	27 403	6,9	0,1	0,7	7,1	0,0	166,6
15 334	16 869	23 945	25 199	20 168	12,1	0,0	3,0	6,5	0,0	172,6
17 203	21 718	40 834	58 589	34 323	23,4	0,3	2,7	7,4	0,0	168,2
15 322	19 340	29 665	37 649	26 461	15,3	0,1	1,3	9,6	0,0	165,2
14 988	18 690	28 257	34 222	23 897	17,4	0,2	0,8	5,4	0,2	168,5
19 942	24 530	40 290	59 647	38 957	20,4	0,3	6,7	6,8	0,0	168,2
17 788	20 549	31 647	39 633	28 169	17,9	0,1	1,7	7,9	0,0	164,3
16 669	20 105	29 852	35 971	26 593	14,5	0,3	3,6	9,0	0,1	166,8
16 265	20 285	26 420	31 920	23 442	9,0	0,1	1,2	8,4	0,0	166,4
15 980	19 098	27 865	42 249	26 869	16,4	0,1	1,3	9,3	0,0	166,2
15 833	18 787	28 004	33 706	24 504	13,7	0,3	1,6	7,9	0,0	166,2
17 954	20 230	29 620	34 646	25 257	11,5	0,4	0,8	10,8	0,3	164,8
17 317	20 165	30 416	36 387	26 161	14,6	0,7	1,8	9,5	0,0	165,4
17 339	21 316	30 329	35 981	26 343	11,9	0,3	2,7	7,7	0,0	167,9
16 019	18 598	25 486	33 375	24 055	11,4	0,1	2,1	8,5	0,1	166,9
20 353	20 665	22 612	24 093	25 124	4,4	0,0	1,4	10,1	0,0	170,5
17 451	20 106	22 663	23 908	20 938	5,0	0,3	5,9	8,7	0,0	173,1
11 040	12 984	19 383	26 509	16 580	9,5	0,2	2,6	7,7	0,0	168,4
13 376	15 267	21 086	26 115	18 474	9,4	0,1	1,8	8,9	0,0	165,8
14 713	18 044	24 949	31 281	22 160	29,8	0,3	1,8	8,3	0,0	166,2
14 202	16 512	23 485	28 884	20 865	12,4	0,2	3,1	8,8	0,0	167,3
12 452	15 156	21 250	25 496	18 681	14,5	0,3	0,8	7,5	0,1	167,8
14 076	15 230	24 425	27 398	20 677	6,3	0,5	1,2	9,2	0,0	168,5
14 935	20 670	36 287	42 341	28 338	19,4	0,0	0,2	6,6	0,0	169,9
12 228	13 994	20 157	24 371	17 789	14,3	0,4	4,2	8,9	0,1	165,9
14 643	17 332	26 009	32 698	22 820	12,7	0,4	2,4	11,1	0,0	166,4
17 934	20 304	28 738	33 646	25 162	13,6	0,3	7,2	8,9	0,3	163,3
13 151	15 578	18 535	22 179	17 647	7,2	0,1	5,4	7,1	0,2	167,5
14 684	15 323	17 796	20 054	16 860	6,3	0,3	2,0	8,8	0,0	163,4
14 590	16 191	20 516	25 609	19 386	25,1	1,8	0,4	6,9	0,0	171,4
14 394	15 808	21 500	28 771	21 959	18,0	0,2	2,0	8,8	0,1	166,6
15 456	18 394	26 223	30 856	22 306	19,6	0,1	1,7	6,6	0,0	167,9
17 812	18 891	22 937	33 140	23 212	15,1	0,1	1,1	7,8	0,0	162,7
9 275	11 026	13 750	16 551	12 729	3,6	0,2	5,9	7,6	0,2	169,0
19 071	20 345	23 992	25 099	22 163	4,3	0,9	13,2	10,5	0,0	162,5
10 784	11 935	17 526	20 276	15 156	26,3	0,3	8,3	4,6	0,0	162,6
16 044	21 296	25 059	42 133	26 318	18,0	1,3	1,7	6,1	0,0	175,7
12 972	14 130	17 252	19 635	16 144	12,7	1,7	6,2	7,3	0,1	171,6
12 584	15 761	19 558	23 524	18 167	13,4	0,1	1,7	7,6	0,0	164,7
14 048	15 572	20 803	22 748	18 667	12,6	0,8	7,9	10,9	0,0	167,1

Revidované výsledky ke dni 8. 6. 2010

Hrubá měsíční mzda a její složky, diference, placená doba podle podskupin zaměstnání KZAM-R

kraj: Moravskoslezský

Podskupiny zaměstnání KZAM-R	Počet zaměstnanců přepočtený podle placených měsíců	Medián
		Kč/měs
5121 Pracovníci dohlížející nad obsluhujícím personálem, hospodyně	109	16 342
5122 Kuchaři	753	11 842
5123 Číšníci, servírky	138	13 109
5132 Pečovatelé a pomocní ošetřovatelé v zařízeních sociální péče, v nemocnicích	310	13 332
5144 Maséři	38	13 753
5149 Ostatní pracovníci zajišťující osobní služby jinde neuvedení	49	12 107
5161 Hasiči, požárníci	290	25 244
5169 Ostatní pracovníci ochrany a ostrahy jinde neuvedení	2 091	10 364
5211 Prodavači v obchodech	5 416	12 022
6111 Pěstitelé polních plodin	26	11 262
6113 Zahradníci a pěstitelé zahradních plodin a sazenic	46	13 579
6121 Chovatelé hospodářských zvířat (kromě drůbeže a včel)	116	17 890
6141 Dělníci pro pěstění a ošetřování lesa	61	14 627
6142 Dělníci pro těžbu dřeva (kromě obsluhy pojízdných zařízení)	63	15 241
7111 Horníci, lamači pro uhelné doly	3 270	27 266
7113 Horníci pro dobývání nerudných surovin a kamenolamači	17	15 669
7114 Střelmistři	90	30 540
7116 Mechanici báňské záchranné služby	246	38 419
7121 Zedníci pracující s tradičními materiály (bambus, hlína atd.)	34	17 668
7122 Zedníci, kameníci, omítkáři	831	19 577
7123 Betonáři, dělníci specializovaní na pokládání betonových povrchů	31	21 149
7124 Tesaři a truhláři	393	19 134
7125 Stavební montážníci	83	19 311
7126 Asfaltéři, dlaždiči	17	17 229
7129 Ostatní stavební dělníci hlavní stavební výroby a pracovníci v ostatních oborech	371	17 363
7134 Izolatéři	21	18 507
7136 Instalatéři, potrubáři, stavební zámečníci, klempíři	1 015	21 216
7137 Stavební a provozní elektrikáři	443	19 684
7139 Ostatní dělníci zajišťující dokončovací stavební práce a dělníci v příbuzných obor.	16	20 307
7141 Malíři a tapetáři	82	16 427
7142 Lakýrníci a pracovníci v příbuzných oborech	536	19 636
7211 Formíři a jádraři	416	21 091
7212 Svářeči, řezači plamenem a páječi	1 790	22 187
7213 Výrobci a opraváři výrobků a dílů z plechů	477	21 071
7214 Montéři kovových konstrukcí	493	21 367
7215 Montéři lan a zdvihacích zařízení (např. na lodích, letadlech)	64	24 624
7217 Montéři-kotláři	63	17 287
7221 Kováři, obsluha kovací lisů, obsluha bucharů	642	20 010
7222 Nástrojaři, kovomodeláři, kovodělníci, zámečníci	6 474	21 018
7223 Seřizovači a obsluha obráběcích strojů (kromě automatických a poloautomatických)	4 009	20 120
7224 Brusiči, leštiči a ostříči nástrojů	327	18 690
7231 Mechanici a opraváři motorových vozidel	753	19 789
7234 Mechanici a opraváři kolejových vozidel	1 068	22 023
7235 Mechanici a opraváři obráběcích, zemědělských strojů a průmyslového zařízení	2 222	25 889

Hrubá měsíční mzda a její složky, diference, placená doba podle podskupin zaměstnání KZAM-R

kraj: Moravskoslezský

Diference				Průměr	Vybrané složky hrubé měsíční mzdy					Placená doba
1. decil	1. kvartil	3. kvartil	9. decil		prémie a odměny	příplatky za přesčas	příplatky ostatní	náhrady	odměny za pohotovost	
Kč/měs	Kč/měs	Kč/měs	Kč/měs	Kč/měs	%	%	%	%	%	hod/měs
11 731	14 325	20 304	24 335	17 605	10,2	0,8	5,5	9,4	0,0	170,2
9 071	10 248	14 972	17 632	12 983	8,6	0,2	4,2	7,7	0,0	166,5
11 038	11 791	15 096	17 326	13 899	9,8	0,6	7,4	8,4	0,0	166,9
10 968	12 184	14 481	15 989	13 458	7,9	0,4	10,8	6,3	0,2	164,4
12 774	13 065	15 407	15 934	14 219	13,7	0,3	3,5	7,3	0,0	165,2
10 636	11 640	12 760	14 297	12 307	8,5	0,7	2,1	8,4	0,0	165,9
20 463	22 498	28 581	31 990	25 632	9,4	1,3	15,3	9,3	1,3	166,3
8 937	9 483	12 843	16 764	11 851	8,8	0,4	7,0	6,6	0,0	165,6
9 617	10 589	13 967	17 518	13 147	11,6	0,2	3,7	7,5	0,0	167,1
8 727	9 310	16 374	18 384	12 859	16,9	3,4	0,9	7,3	0,0	186,4
10 998	11 873	16 783	17 545	14 288	16,4	0,4	2,2	11,5	1,9	168,3
13 000	15 711	20 225	23 818	18 139	14,0	3,3	10,5	9,3	0,0	195,6
11 476	12 428	15 974	17 767	14 649	2,9	0,0	0,3	23,3	0,0	167,8
10 676	13 678	18 161	20 527	15 751	4,3	0,0	1,3	26,4	0,0	166,4
14 549	22 031	32 618	36 878	27 284	14,7	1,7	9,2	15,6	0,2	167,5
13 960	14 609	18 561	20 500	16 406	17,4	1,9	7,2	13,7	0,0	160,9
26 100	28 093	33 082	35 742	30 867	7,6	2,7	4,7	13,8	0,8	175,3
27 807	34 351	42 706	47 428	38 446	5,5	1,4	24,2	13,9	8,7	171,8
14 368	15 459	19 575	20 478	17 352	33,8	0,1	8,8	10,8	0,0	164,1
15 028	16 849	24 248	30 729	21 121	10,8	0,7	8,7	16,3	0,1	167,4
16 638	17 912	25 110	28 284	22 271	24,5	3,1	1,9	17,8	0,0	181,3
15 054	16 332	22 882	27 614	20 272	10,7	0,7	3,8	14,7	0,6	170,7
14 759	16 259	23 810	28 455	20 607	14,8	1,0	1,6	18,1	0,0	173,4
12 533	15 505	20 331	25 145	18 518	12,5	1,3	3,3	24,8	1,0	174,9
13 462	15 060	20 979	24 135	18 289	14,1	1,1	4,1	14,6	0,4	169,9
15 908	17 063	20 528	27 213	20 039	16,0	1,3	2,5	19,3	0,2	169,6
16 255	18 555	24 439	26 898	21 571	11,6	1,1	4,2	9,3	1,8	169,5
15 179	17 114	23 041	27 082	20 537	11,6	1,1	4,6	10,5	1,4	169,1
12 916	14 519	25 068	30 372	20 372	7,8	0,1	3,6	15,7	6,8	161,8
13 679	15 088	19 824	24 044	17 959	10,1	0,6	2,3	10,9	0,0	170,6
15 756	17 032	21 953	25 916	20 477	8,3	1,0	7,7	11,7	0,0	170,2
16 783	19 010	24 913	28 920	22 340	10,7	0,1	9,3	15,2	0,0	169,4
16 309	18 821	26 246	30 251	23 230	13,6	1,0	6,4	13,0	0,1	167,1
17 280	19 193	23 690	27 380	21 749	10,1	1,0	5,2	13,5	0,0	165,9
17 037	18 750	25 473	30 030	22 743	12,6	1,1	5,2	11,8	0,4	167,4
17 572	20 573	28 502	36 768	25 508	7,9	3,3	4,6	7,6	3,7	177,9
15 654	16 309	25 679	34 887	21 584	18,5	0,1	5,7	12,5	0,2	158,1
14 288	17 100	23 018	26 292	20 420	10,4	0,9	9,2	16,3	0,1	166,5
15 714	17 997	24 855	29 424	21 893	11,6	0,8	6,1	12,3	0,5	165,6
15 121	17 174	23 500	27 632	20 890	11,6	0,9	6,9	13,5	0,0	165,5
14 252	16 563	21 156	24 385	19 224	12,1	0,5	8,0	11,7	0,1	167,7
15 722	17 815	22 357	25 065	20 231	16,5	0,5	3,6	15,3	0,2	163,9
16 666	18 826	24 474	26 847	22 013	10,9	0,5	7,6	10,1	0,3	161,6
16 605	20 880	29 961	34 013	25 729	13,6	1,2	6,3	12,9	0,3	168,9

Hrubá měsíční mzda a její složky, diference, placená doba podle podskupin zaměstnání KZAM-R

kraj: Moravskoslezský

Podskupiny zaměstnání KZAM-R	Počet zaměstnanců přepočtený podle placených měsíců	Medián
		Kč/měs
7239 Ostatní mechanici a opraváři strojů a zařízení bez elektro jinde neuvedení	1 392	18 905
7241 Elektromechanici, opraváři a seřizovači různých typů elektrických zařízení	4 030	23 268
7242 Mechanici, opraváři a seřizovači elektrických částí aut, letadel, lodí	409	21 828
7243 Mechanici, seřizovači, opraváři elektronických zařízení	2 237	16 561
7244 Telefonní a telegrafní mechanici, montéři a opraváři	100	19 810
7245 Montéři a opraváři rozhlasových a TV přijímačů, magnetofonů	14	20 091
7246 Montéři a opraváři silnoproudých elektrických vedení	432	30 924
7247 Montéři a opraváři slaboproudých elektrických vedení	46	29 774
7311 Výrobci, mechanici a opraváři přesných přístrojů a zařízení	162	22 024
7341 Tiskaři, sazeči (kromě obsluhy tiskárenských strojů)	64	19 137
7345 Knihvazači a pracovníci v příbuzných oborech	147	13 221
7346 Sítotiskaři, deskotiskaři a textilní tiskaři	11	17 319
7411 Zpracovatelé masa, ryb vč. uzenářů a konzervovačů masa a ryb	235	13 785
7412 Zpracovatelé pekárenských a cukrářských výrobků	545	12 777
7419 Ostatní zpracovatelé - výrobci potravinářských výrobků jinde neuvedení	277	16 987
7421 Impregnační a úpraváři dřeva	98	16 181
7422 Umělečtí truhláři, řezbáři, výrobci a opraváři výrobků ze dřeva vč. opravářů	161	17 183
7423 Seřizovači a seřizovači-obsluhovači dřevoobráběcích strojů	87	16 437
7435 Modeláři a střihači textilu, kůží a podobných materiálů	31	11 747
7437 Čalouníci a pracovníci v příbuzných oborech (včetně autočalouníků)	28	16 954
7439 Ostatní dělníci při výrobě textilu, oděvů a výrobků z kůží, kožešin	58	11 530
7443 Výrobci a opraváři kožené technické konfekce, galanterního zboží	63	10 808
8111 Obsluha důlního zařízení a razících štítů	2 105	29 688
8112 Obsluha zařízení pro úpravu rudných a nerudných surovin	893	19 392
8113 Vrtaři, jeřábníci při ropných nebo plynových vrtech a dělníci v příbuzných oborech	41	23 803
8121 Obsluha zařízení při hutní výrobě kovů obsluha pecí a konvertorů	2 271	23 296
8122 Obsluha zařízení ve slévárenství (taviči, slévači)	915	19 988
8123 Obsluha zařízení na tepelné zpracování kovů	586	21 346
8124 Obsluha zařízení na tažení a protlačování kovů	614	17 922
8125 Obsluha zařízení na tváření kovů ve válcovnách	3 661	23 172
8126 Obsluha zařízení na úpravu kovového odpadu	22	18 194
8141 Obsluha pily a jiného zařízení na zpracování dřeva	65	15 901
8149 Obsluha ostatních zařízení na zpracování dřeva a v papírnách jinde neuvedená	43	14 850
8153 Obsluha filtrů a třídíčů (včetně výparníků, podtlakových nádob)	22	15 059
8154 Obsluha chemických destilačních kolon a reaktorů	131	21 619
8155 Obsluha zařízení na zpracování ropy a zemního plynu	70	20 340
8159 Obsluha ostatních zařízení při chemické výrobě jinde neuvedená	1 559	23 861
8161 Obsluha zařízení při výrobě a rozvodu elektřiny	818	26 760
8162 Obsluha parních turbín, ohřivačů a motorů	522	22 476
8163 Obsluha zařízení při úpravě, čištění a rozvodu vody	884	19 869
8171 Obsluha automatických nebo poloautomatických montážních linek	722	18 687
8172 Obsluha průmyslových robotů	203	20 773
8180 Obsluha strojů a zařízení pro práce na železničním svršku	288	18 787
8211 Obsluha automatických nebo poloautomatických obráběcích strojů (kromě 722)	1 589	20 159

Hrubá měsíční mzda a její složky, diference, placená doba podle podskupin zaměstnání KZAM-R

kraj: Moravskoslezský

Diference				Průměr	Vybrané složky hrubé měsíční mzdy					Placená doba
1. decil	1. kvartil	3. kvartil	9. decil		prémie a odměny	příplatky za přesčas	příplatky ostatní	náhrady	odměny za pohotovost	
Kč/měs	Kč/měs	Kč/měs	Kč/měs	Kč/měs	%	%	%	%	%	hod/měs
14 717	16 050	21 323	24 951	19 504	10,7	0,7	5,4	12,4	0,1	164,3
14 995	19 242	27 963	32 778	23 839	11,1	0,7	7,2	12,4	0,8	165,3
16 622	18 847	24 972	27 620	22 160	9,8	0,8	6,9	10,4	0,6	164,6
11 901	12 920	19 039	22 860	17 051	10,4	0,3	6,6	12,8	0,2	163,4
14 516	17 901	23 381	25 651	20 524	7,1	1,2	2,3	8,8	1,7	170,9
14 396	16 723	25 143	25 614	20 610	7,5	0,5	11,3	9,9	0,2	166,3
19 171	22 802	35 576	38 057	29 421	17,6	1,0	3,1	6,9	4,5	169,8
17 916	26 894	33 320	39 671	29 499	2,4	0,8	4,6	6,1	5,9	169,8
14 616	19 335	26 687	30 399	23 893	10,8	0,5	6,6	7,7	1,7	161,5
12 166	15 514	25 104	30 070	21 392	15,9	0,3	5,9	8,9	0,4	162,3
9 860	11 185	17 309	26 308	15 553	24,5	2,7	3,7	9,0	0,0	159,1
13 621	17 099	20 808	21 361	18 205	19,4	1,1	4,4	10,3	0,0	167,3
10 489	11 498	16 891	19 844	14 539	7,5	1,5	2,6	9,1	0,0	172,4
10 287	11 310	14 325	16 184	13 135	9,3	1,0	6,1	8,7	0,2	170,8
11 367	14 213	23 013	27 610	18 522	7,8	1,4	8,4	7,4	0,0	170,7
13 259	14 897	18 883	26 264	17 945	37,1	1,0	2,0	7,9	0,0	171,0
11 200	13 808	21 760	24 870	17 854	9,8	1,4	4,1	9,7	0,0	169,6
14 345	15 543	17 585	19 259	16 601	1,7	0,4	1,2	20,6	0,0	173,3
10 582	10 842	12 093	12 254	11 602	11,7	0,1	4,7	8,8	0,0	164,4
7 854	12 066	18 281	21 458	15 389	11,3	0,8	1,6	18,2	0,0	169,1
8 478	9 027	14 440	25 260	13 561	4,8	0,0	10,1	11,6	0,0	180,2
8 550	9 742	12 094	13 284	10 980	8,8	0,0	0,0	10,3	0,1	160,0
20 823	24 535	35 035	41 138	30 822	17,1	1,7	6,9	15,4	0,2	168,2
14 772	16 774	25 377	29 218	21 052	6,0	0,9	10,5	13,7	0,0	166,7
19 011	20 512	29 214	33 951	25 492	17,3	0,7	2,0	18,1	0,0	168,6
17 138	19 953	27 719	31 494	23 967	8,8	0,0	13,4	17,7	0,0	161,3
15 120	18 013	23 098	25 586	20 494	10,9	0,2	12,4	16,0	0,0	163,3
16 115	18 857	24 666	27 176	22 024	6,6	0,5	16,7	12,3	0,0	166,0
12 968	14 216	20 988	22 765	17 887	7,6	0,2	10,3	15,9	0,0	159,4
17 561	19 747	26 943	31 170	23 921	9,7	0,2	11,1	17,2	0,0	164,1
14 703	16 129	20 336	21 048	18 192	21,9	1,3	5,7	15,1	0,0	169,7
12 512	13 728	18 838	19 838	16 514	22,4	0,2	0,5	12,4	0,0	168,0
12 777	14 164	16 167	18 603	15 273	27,9	0,6	0,8	13,2	0,0	165,7
13 052	14 589	15 662	17 437	15 550	2,9	0,2	8,9	7,6	0,0	156,6
18 600	19 591	23 624	25 081	21 720	4,5	0,5	13,0	8,9	0,0	162,3
15 786	17 398	22 980	25 383	20 648	8,0	0,3	13,5	12,8	0,2	162,7
17 825	20 769	27 230	30 490	24 049	7,4	0,0	13,0	13,4	0,1	150,1
20 398	23 144	31 061	34 626	27 281	10,2	0,4	15,1	6,8	0,3	163,8
14 214	18 673	28 457	31 639	23 036	9,6	0,7	17,0	5,4	0,1	165,5
15 270	17 475	23 419	28 301	20 875	8,9	0,8	10,1	8,6	0,3	163,7
15 600	16 513	20 328	24 597	19 116	3,3	0,3	8,9	9,7	0,0	168,2
17 035	18 742	24 133	36 291	23 290	8,7	0,5	8,7	20,2	0,0	179,6
15 450	17 132	21 899	25 553	19 885	12,5	0,8	3,2	16,8	1,5	167,6
14 329	16 460	24 385	28 938	21 008	12,8	0,8	6,7	11,7	0,1	166,0

Revidované výsledky ke dni 8. 6. 2010

Hrubá měsíční mzda a její složky, diference, placená doba podle podskupin zaměstnání KZAM-R

kraj: Moravskoslezský

Podskupiny zaměstnání KZAM-R	Počet zaměstnanců přepočtený podle placených měsíců	Medián
		Kč/měs
8212 Obsluha strojů na výrobu maltovin, vápna, cementu, prefabrikátů	130	16 056
8221 Obsluha strojů při farmaceutické výrobě	547	17 422
8223 Obsluha strojů při konečné úpravě a nanášení ochranných povlaků	369	18 568
8231 Obsluha strojů na výrobu pryžových výrobků (např. obuvi, pneumatik)	658	16 416
8232 Obsluha strojů na výrobu plastových výrobků (vč. laminování)	494	15 331
8251 Obsluha tiskárenských strojů	270	20 483
8253 Obsluha strojů na výrobu předmětů z lepenky (vč. kartonáže)	644	22 831
8254 Obsluha kopírovacích strojů	30	15 239
8261 Obsluha strojů na úpravu vláken, dopřádání a navíjení příže	47	13 087
8262 Obsluha tkacích a pletacích strojů	254	10 450
8263 Obsluha šicích a vyšivacích strojů	211	11 150
8264 Obsluha strojů na bělení, barvení, čištění, praní, žehlení textilu	119	12 162
8271 Obsluha strojů na zpracování a konzervování masa a ryb	12	16 789
8274 Obsluha strojů na zpracování mouky, výrobu pečiva, čokolády a cukrovinek	557	18 538
8278 Obsluha strojů na výrobu nápojů	166	19 614
8281 Montážní dělníci montující mechanická zařízení (stroje, vozidla)	2 754	15 028
8282 Montážní dělníci montující elektrická zařízení	500	19 325
8283 Montážní dělníci montující elektronická zařízení	11	16 413
8284 Montážní dělníci montující výrobky z kovů, pryže a plastů	320	11 210
8287 Montážní dělníci montující výrobky z kombinovaných materiálů	54	12 396
8290 Obsluha jiných stacionárních zařízení a ostatní montážní dělníci	290	21 425
8311 Strojvedoucí	1 064	29 002
8312 Řidiči kolejových motorových vozíků a drezín	12	16 893
8313 Dělníci zabezpečující sestavování vlaků (brzdaři, výhybkáři)	1 356	21 297
8314 Dělníci zabezpečující jízdu vlaků v mezistaničních úsecích	203	21 285
8321 Řidiči osobních a malých dodávkových automobilů, taxikáři	256	18 178
8322 Řidiči sanitních a rzp vozů	37	17 252
8323 Řidiči autobusů, trolejbusů a tramvají	1 560	21 881
8324 Řidiči nákladních automobilů a tahačů	1 658	19 253
8326 Řidiči speciálních vozidel	256	20 131
8331 Obsluha zemědělských a lesních strojů	169	18 190
8332 Obsluha zemních a příbuzných strojů	486	21 580
8333 Obsluha jeřábů, zdvihacích a podobných manipulačních zařízení	1 601	20 333
8334 Obsluha vysokozdvížných a ostatních motorových vozíků	1 161	17 523
9132 Pomocníci a uklízeči v kancelářích, hotelích, nemocnicích a jiných zařízeních	2 600	9 835
9133 Ruční pradláči a žehlíři (kromě obsluhy strojů)	116	11 075
9141 Domovníci, správci domu	85	15 755
9143 Školníci vč. školníků - údržbářů	13	15 911
9151 Poslíčci, nosiči zavazadel a doručovatelé	22	18 531
9152 Vrátní, hlídači, uváděči a šatnářky	415	11 691
9161 Sběrači odpadků, popeláři	144	17 572
9162 Metaři, čističi záchodků, žump, kanálů a podobných zařízení	95	19 841
9169 Ostatní pracovníci v příbuzných oborech jinde neuvedení	77	14 050
9211 Pomocníci a nequalifikovaní dělníci v zemědělství	13	22 557

Hrubá měsíční mzda a její složky, diference, placená doba podle podskupin zaměstnání KZAM-R

kraj: Moravskoslezský

Diference				Průměr	Vybrané složky hrubé měsíční mzdy					Placená doba
1. decil	1. kvartil	3. kvartil	9. decil		prémie a odměny	příplatky za přesčas	příplatky ostatní	náhrady	odměny za pohotovost	
Kč/měs	Kč/měs	Kč/měs	Kč/měs	Kč/měs	%	%	%	%	%	hod/měs
10 532	13 023	21 042	24 464	17 642	20,2	0,7	3,5	14,0	0,0	164,4
13 637	15 040	20 549	22 532	18 004	6,8	0,7	3,7	5,3	0,0	163,2
14 520	16 063	21 270	24 243	19 107	12,0	0,4	7,5	13,3	0,1	162,8
14 122	15 011	18 844	22 617	17 493	7,4	0,1	4,9	20,8	0,3	160,6
10 370	11 640	18 445	21 087	16 000	13,6	0,6	9,3	16,4	0,0	164,5
12 752	15 752	34 472	40 112	24 538	21,7	1,1	5,8	8,9	0,1	162,3
13 917	18 889	27 945	32 047	23 323	26,0	0,1	6,8	5,8	0,0	161,0
13 042	13 659	16 798	21 633	16 637	8,8	0,0	1,5	5,8	0,0	166,4
9 130	10 746	20 262	24 976	15 235	2,3	0,2	16,1	7,2	0,0	197,9
8 737	9 419	11 708	13 153	10 980	9,5	0,7	14,3	9,9	0,0	165,4
9 189	10 171	11 772	12 863	11 421	7,8	0,3	6,2	13,0	0,0	165,8
8 975	10 598	14 751	18 048	12 728	10,9	0,2	5,4	14,0	0,0	161,5
13 560	16 123	20 175	20 677	17 536	19,4	1,0	2,4	9,8	0,0	174,7
13 319	15 252	21 075	24 330	18 632	11,1	1,5	7,9	9,8	0,1	165,5
17 681	18 246	20 955	24 034	20 178	20,7	0,1	10,3	12,6	0,0	164,5
12 803	13 954	17 968	21 737	16 568	9,0	0,8	5,2	13,5	0,0	165,7
10 485	12 168	21 076	23 116	17 808	8,4	0,3	10,3	18,1	0,0	161,4
11 332	14 529	19 709	23 907	16 945	6,3	0,7	1,4	6,7	0,0	163,9
8 683	9 460	14 022	16 420	12 520	14,6	0,1	1,3	22,5	0,1	161,4
10 524	11 036	15 493	19 431	13 781	8,8	0,3	2,0	8,1	0,2	159,9
13 509	16 944	24 836	28 255	21 225	11,8	0,9	7,6	12,6	0,0	167,8
21 240	25 564	32 254	36 243	29 125	7,0	1,5	14,6	13,0	0,0	161,5
12 000	14 064	24 672	25 357	18 832	10,2	1,1	4,0	7,3	0,5	167,2
17 684	19 766	22 748	24 464	21 371	7,0	0,4	14,0	12,6	0,0	158,0
18 732	19 513	22 803	23 975	21 239	7,1	0,6	13,9	10,9	0,0	160,1
13 208	15 094	21 224	25 488	18 874	16,5	1,0	1,8	10,8	0,5	169,1
13 376	14 686	19 449	22 215	17 107	7,0	2,2	11,3	5,8	2,7	176,5
19 008	20 246	23 484	24 868	21 907	10,2	2,5	11,0	8,0	0,0	185,1
14 792	16 718	22 466	26 578	19 949	13,6	1,5	5,5	11,8	0,2	171,7
14 609	16 914	26 038	28 254	21 168	13,4	2,2	5,2	10,1	1,0	176,8
13 615	15 417	20 854	23 972	18 689	17,6	0,6	3,4	17,6	0,4	169,4
17 016	19 352	24 938	27 940	22 263	16,3	1,2	6,8	16,9	0,2	167,9
15 127	17 468	24 136	27 517	20 865	8,6	0,7	10,3	14,7	0,0	167,1
13 848	15 375	19 839	23 318	18 072	13,8	0,5	4,9	11,8	0,1	164,6
7 684	8 460	11 264	12 881	10 141	6,5	0,4	3,3	6,6	0,0	166,6
10 248	10 516	11 886	13 299	11 494	11,1	0,6	4,5	9,0	0,0	163,7
11 374	12 917	19 958	21 512	16 748	7,2	1,1	4,8	7,9	0,0	170,3
12 897	14 095	17 833	21 552	16 399	4,7	5,3	9,7	8,7	0,0	183,0
13 560	14 979	24 500	27 164	19 775	2,9	0,6	10,5	7,4	0,0	169,7
9 348	10 265	14 667	17 456	12 904	5,1	1,6	10,9	7,0	0,0	174,3
11 858	13 938	22 752	23 907	18 199	8,6	1,5	7,4	11,9	0,5	175,3
14 367	17 392	20 977	22 891	19 173	13,3	0,8	3,1	9,3	4,6	164,3
13 138	13 513	15 489	22 479	15 552	14,3	1,0	8,0	8,0	0,3	171,5
13 900	15 946	23 486	28 636	20 984	8,2	0,0	7,1	13,8	0,0	173,4

Revidované výsledky ke dni 8. 6. 2010

**Hrubá měsíční mzda a její složky, diference, placená doba
podle podskupin zaměstnání KZAM-R**

kraj: **Moravskoslezský**

Podskupiny zaměstnání KZAM-R	Počet zaměstnanců přepočtený podle placených měsíců	Medián
		Kč/měs
9212 Pomocní a nekvalifikovaní dělníci v lesnictví	33	12 063
9312 Pomocní a nekvalifikovaní dělníci na stavbách a údržbě silnic, přehrad	123	19 017
9313 Pomocní a nekvalifikovaní dělníci na stavbách budov	28	15 844
9314 Figuranti v zeměměřičství a pomocníci při geodetických a kartografických pracích	18	21 821
9321 Pomocní a nekvalifikovaní montážní a manipulační dělníci	2 746	14 678
9322 Ruční baliči a pytlavači	117	15 816
9323 Dělníci nádvorní skupiny (pomocní montéři)	677	14 360
9332 Obsluha povozů a zařízení poháněných zvířaty	20	12 454
9333 Vazači a nosiči břemen, přístavní dělníci (dokaři)	221	17 058
9339 Pomocní a nekvalifikovaní pracovníci v dopravě, ve skladech, v telekomunikacích	1 470	15 317

Hrubá měsíční mzda a její složky, diference, placená doba
podle podskupin zaměstnání KZAM-R

kraj: Moravskoslezský

Diference				Průměr	Vybrané složky hrubé měsíční mzdy					Placená doba
1. decil	1. kvartil	3. kvartil	9. decil		prémie a odměny	příplatky za přesčas	příplatky ostatní	náhrady	odměny za pohotovost	
Kč/měs	Kč/měs	Kč/měs	Kč/měs	Kč/měs	%	%	%	%	%	hod/měs
9 928	10 187	15 311	16 082	12 775	3,9	0,2	0,4	19,9	0,0	168,6
14 459	16 986	22 693	26 092	20 006	24,6	1,6	1,1	36,4	0,0	179,6
12 221	12 687	19 030	25 830	16 933	20,5	0,2	8,3	10,8	0,0	164,7
15 833	19 917	23 770	26 126	21 483	12,9	0,5	1,8	15,0	0,0	163,5
11 597	12 747	17 108	19 512	15 246	15,8	0,5	6,5	15,1	0,0	163,4
10 755	13 369	19 077	24 837	17 034	10,7	0,3	8,2	11,7	0,0	172,9
9 339	10 848	16 905	18 972	14 351	12,1	0,2	3,3	10,3	0,0	162,3
9 592	11 085	15 612	17 083	13 244	8,5	0,2	0,1	28,6	0,0	165,4
12 997	14 641	20 303	26 064	18 328	10,2	1,2	7,8	11,1	0,0	170,9
11 257	13 280	18 143	21 361	16 090	10,7	0,4	3,3	10,5	0,5	165,5

Revidované výsledky ke dni 8. 6. 2010

**Průměrná měsíční odpracovaná a neodpracovaná doba zaměstnanců
podle podskupin zaměstnání KZAM-R**

kraj: Moravskoslezský

Podskupiny zaměstnání KZAM-R	Počet zaměstnanců přečtený podle eviden. měsíců	Odpracovaná doba		Neodpracovaná doba		
		celkem	z toho přesčas	celkem	z toho	
					nemoc	dovolená
		hod/měs	hod/měs	hod/měs	hod/měs	hod/měs
1210 Ředitelé a prezidenti velkých organizací, podniků	246	150,2	0,0	15,8	0,9	11,5
1221 Ved. pracovníci v zemědělství, lesnictví, rybář. a mysliv.	132	151,1	1,8	13,4	0,2	9,4
1222 Vedoucí pracovníci v průmyslu (ve výrobě)	1 224	147,0	1,6	17,1	1,2	11,4
1223 Vedoucí pracovníci ve stavebnictví a zeměměřičtví	197	146,1	1,0	23,6	2,5	17,7
1224 Vedoucí pracovníci ve velkoobchodě a v maloobchodě	1 361	150,7	0,6	17,5	3,7	11,2
1225 Vedoucí pracovníci v restauracích a hotelích	17	152,7	0,3	14,6	0,0	12,6
1226 Ved. pracovníci v dopr., skladování, telekom. a na pošt. úř.	469	147,6	1,3	15,9	1,8	10,8
1227 Ved. prac. v organ.zaměřených na poskytování obch.služ.	235	153,2	0,4	14,1	0,9	11,0
1228 Ved.prac. v pečovatel., úklidových a podobných službách	17	154,1	0,5	15,9	4,8	10,5
1229 Ved. pracovních dílčích celků jinde neuved. (kult.,zdrav.)	196	152,1	2,2	15,7	1,0	10,8
1231 Vedoucí pracovníci finančních a hospodářských útvarů	510	150,3	1,1	14,9	0,5	10,3
1232 Ved. prac. personálních útvarů a útvarů průmysl. vztahů	181	150,1	1,0	16,7	1,6	10,1
1233 Vedoucí pracovníci obytných útvarů (vč. průzkumu trhu)	330	149,7	1,1	16,0	0,8	11,5
1234 Ved. prac. reklamních útvarů a útvarů pro styk s veřejností	53	154,7	2,1	13,9	2,0	9,0
1235 Vedoucí pracovníci zásobovacích útvarů	178	148,3	1,0	17,2	0,7	12,2
1236 Vedoucí pracovníci výpočetních útvarů	187	149,8	1,5	18,1	1,2	10,9
1237 Vedoucí pracovníci výzkumných a vývojových útvarů	235	145,0	0,4	15,7	1,0	11,3
1239 Vedoucí pracovníci ostatních útvarů jinde neuvedení	378	147,7	0,7	16,4	1,5	11,4
1311 Vedoucí, ředitelé v zemědělství, lesnictví, rybářství	33	151,3	0,0	18,9	4,3	12,2
1312 Vedoucí, ředitelé v průmyslu (ve výrobě)	114	150,6	0,6	14,3	0,7	11,3
1313 Vedoucí, ředitelé ve stavebnictví a zeměměřičtví	61	151,6	0,6	15,9	1,6	11,6
1314 Vedoucí, ředitelé ve velkoobchodu a maloobchodu	840	148,0	1,0	17,3	3,1	11,2
1315 Vedoucí, ředitelé v restauracích a hotelích	71	156,8	0,5	13,7	1,0	9,7
1316 Vedoucí v dopravě, sklad., telekomun. a na pošt. úřadech	137	150,0	2,0	18,0	2,7	12,1
1317 Ved., ředitelé v podnicích poskytujících obchodní služby	127	155,0	0,1	17,8	1,3	11,7
1318 Vedoucí, ředitelé pečovatelských, úklidových a pod. služ.	58	161,1	0,2	8,5	0,8	5,9
1319 Vedoucí, ředitelé malých organizací ostatní (kult.,zdrav.)	32	152,9	1,9	15,6	1,5	12,1
2111 Fyzikové a astronomové	97	147,7	1,9	14,3	0,3	10,0
2113 Chemici	42	145,9	0,7	15,1	1,3	10,2
2114 Geologové, geofyzici, geodeti, hydrologové apod.	38	150,1	3,2	15,8	0,3	12,1
2119 Ostatní vědci a odborníci v příbuz. oborech jinde neuved.	86	149,6	1,8	17,3	1,4	12,4
2122 Statistickí	26	156,4	0,0	12,7	1,6	9,0
2131 Projektanti a analytici výpočetních systémů	201	146,0	0,3	19,6	3,1	9,9
2132 Programátoři	662	152,6	0,3	15,9	2,4	9,6
2139 Ostatní odborníci zabývající se výp. tech. jinde neuvedení	512	151,2	1,8	16,2	1,4	10,7
2142 Projektanti staveb a areálů, stavební inženýři	212	147,7	0,3	16,4	2,3	11,1
2143 Projektanti elektrotechnických zařízení, elektroinženýři	338	147,2	1,6	17,1	1,7	10,4
2144 Projektanti elektronických syst. a telekomunikačních sítí	124	148,6	2,5	17,8	1,1	12,2
2145 Projektanti a konstruktéři strojních zařiz., strojní inženýři	1 201	144,7	2,3	17,2	1,4	10,7
2146 Chemičtí inženýři, technologové	82	144,3	0,6	16,5	0,4	8,5
2147 Důlní a hutní inženýři, technologové, metalurgové	367	139,2	1,4	22,6	1,3	13,2
2148 Kartografové a zeměměřiči	12	152,7	10,2	23,6	3,5	14,0
2149 Ostatní architekti, projektanti, konstrukt.a techn.inženýři	415	147,1	1,7	18,7	1,8	11,2
2211 Bakteriologové, biologové, ekologové, zoologové	58	147,3	1,9	16,1	0,3	10,7

Revidované výsledky ke dni 8. 6. 2010

**Průměrná měsíční odpracovaná a neodpracovaná doba zaměstnanců
podle podskupin zaměstnání KZAM-R**

kraj: Moravskoslezský

Podskupiny zaměstnání KZAM-R	Počet zaměstnanců přečtený podle eviden. měsíců	Odpracovaná doba		Neodpracovaná doba		
		celkem	z toho přesčas	celkem	z toho	
					nemoc	dovolená
		hod/měs	hod/měs	hod/měs	hod/měs	hod/měs
2213 Agronomové, šlechtitelé a odborníci v příbuzných oborech	35	158,0	0,0	13,1	1,7	8,7
2221 Lékaři, ordináři (kromě zubních lékařů)	320	155,3	8,0	15,9	2,1	10,4
2224 Farmaceuti, magistři v lékárně, lékárníci	56	156,1	5,1	16,7	1,1	12,4
2311 Vědeckopedagogičtí pracovníci	1 652	156,5	0,0	16,0	1,5	12,9
2359 Ost.odb.pedagogičtí prac.jinde neuvedení (odb.instruktoři)	14	149,4	1,8	17,1	1,0	10,9
2411 Odborní pracov. na úseku účetnictví, financí, daní, apod.	686	151,2	1,7	15,2	2,1	8,8
2412 Odbor. pracovníci na úseku zaměstnaneckých, pers. věcí	179	149,3	1,7	16,6	2,0	10,1
2413 Odborní pracovníci v bankovníctví a pojišťovnictví	1 190	155,5	0,6	17,5	3,1	10,2
2419 Ostatní odborní pracovníci v oblasti podnikání	728	144,8	0,7	18,6	1,4	11,6
2421 Právníci, právní poradci (mimo advokacie a soudnictví)	68	146,0	0,0	17,4	1,8	11,9
2432 Odborní pracovníci knihoven (kromě řadových)	29	153,4	0,0	16,9	4,6	10,1
2433 Odborní pracovníci v informacích (např. vti)	12	151,4	0,0	15,6	0,0	10,9
2441 Ekonomové - vědecktí pracovníci, specialisté, experti	495	147,6	1,1	16,0	1,6	10,5
2447 Tlumočníci a překladatelé	20	146,1	3,6	19,9	4,5	9,8
2451 Spisovatelé, autoři, kritikové, novináři, redaktori	128	158,5	0,0	12,5	1,4	7,9
2452 Sochaři, malíři, umělečtí restaurátoři, grafici a výtvarníci	34	152,1	1,5	12,4	1,4	9,0
2470 Odborní administrativní pracovníci jinde neuvedení	429	150,6	0,8	14,8	2,4	9,5
3111 Technici ve fyzikálních a příbuzných oborech	169	147,4	0,9	18,7	1,6	12,2
3112 Stavební technici	841	147,5	1,7	19,8	2,4	13,6
3113 Elektrotechnici	952	149,2	3,8	16,5	1,9	10,1
3114 Elektronici a technici v radiokomunikacích a telekomunik.	446	149,4	4,8	19,0	1,9	11,3
3115 Strojírenští technici	2 387	145,9	3,5	19,0	2,4	11,1
3116 Chemičtí technici	445	141,2	1,5	19,2	2,1	11,1
3117 Důlní a hutní technici	1 797	143,7	5,2	22,7	1,8	13,0
3118 Technici v kartografii, kresličtí a zeměměřiči	348	144,8	1,1	18,9	4,1	10,2
3119 Ostatní techničtí pracovníci jinde neuvedení	2 344	148,4	2,6	17,8	2,2	11,0
3121 Poradci ve výpočetní technice	1 258	149,9	1,1	15,4	2,3	10,4
3122 Operátoři a obsluha výpočetní techniky	858	151,3	1,1	17,4	4,5	10,1
3123 Operátoři průmyslových robotů, nc strojů	47	143,0	3,8	21,2	2,7	10,5
3129 Ostatní technici ve výpočetní technice jinde neuvedení	254	153,9	6,1	19,8	4,1	12,4
3132 Obsluha zařiz. pro záznam zvuku,obrazu,operátoři kamery	54	154,4	0,4	14,6	1,9	8,5
3133 Obsluha vysílacího a telekomunikačního zařízení	17	154,7	0,3	13,2	3,8	7,9
3134 Obsluha lékařských zařízení	60	165,0	17,7	15,8	2,6	8,8
3151 Kolaudační technici a technici protipožární ochrany	86	148,2	1,6	15,5	0,8	10,2
3152 Bezpečnostní tech.a tech. pro kontrolu zdravotní nezávad.	1 127	142,3	1,5	22,4	3,4	11,3
3160 Technici železničního provozu	644	145,1	4,0	15,5	2,0	9,1
3211 Technici a laboranti v oblasti biologie a v příbuz. oborech	131	154,2	8,6	17,9	3,9	10,3
3212 Technici v agronomii, v lesnictví a v zemědělství	327	150,2	0,2	18,1	2,3	10,1
3221 Asistenti zdravotničtí	25	144,9	3,3	21,5	8,8	8,4
3223 Dietetici a odborníci na výživu	20	145,1	0,6	21,3	3,4	14,1
3226 Rehabilitační a fyzioterapeutičtí pracovníci	179	143,1	0,9	21,0	6,6	11,3
3228 Farmaceutičtí asistenti	57	152,6	1,2	17,2	4,3	10,2
3231 Ošetřovatelé, všeobecné zdravotní sestry	923	148,0	2,8	16,3	3,0	9,7
3232 Ženské sestry, porodní asistentky	35	146,0	9,0	24,0	8,7	10,8

Revidované výsledky ke dni 8. 6. 2010

**Průměrná měsíční odpracovaná a neodpracovaná doba zaměstnanců
podle podskupin zaměstnání KZAM-R**

kraj: Moravskoslezský

Podskupiny zaměstnání KZAM-R	Počet zaměstnanců přepracovaný podle eviden. měsíců	Odpracovaná doba		Neodpracovaná doba		
		celkem	z toho přesčas	celkem	z toho	
					nemoc	dovolená
		hod/měs	hod/měs	hod/měs	hod/měs	hod/měs
3233 Sestry pro péči o dítě	46	146,6	5,1	20,1	7,7	9,8
3235 Sestry pro intenzivní péči	45	147,1	4,1	16,7	2,7	9,9
3342 Pedagogové v oblasti dalšího vzdělávání	26	149,0	0,4	20,7	0,5	12,6
3411 Zprostředkovatelé finanč. transakcí, obchodu s cen. papíry	233	155,7	0,9	14,1	3,1	9,4
3412 Pojišťovací agenti	256	149,8	0,9	16,8	3,5	9,8
3414 Konzultanti a organizátoři zájezdů	24	157,0	0,2	15,5	2,0	9,8
3415 Obchodní cestující, prof. poradci v obchodě, obch.zástupci	1 044	152,4	1,5	16,0	2,4	10,6
3416 Nákupčí	952	146,2	0,8	19,0	2,2	11,4
3417 Odhadci a zbožiznalci	61	156,3	1,5	12,2	1,2	7,6
3419 Ostatní pracovníci - obchodní zprostředkovatelé jinde n.	82	154,4	0,8	13,7	0,4	9,5
3421 Obchodní agenti	1 067	147,2	0,4	17,3	3,4	10,1
3422 Odbytoví a přepravní agenti	1 198	147,5	1,8	19,4	3,7	11,2
3429 Ostatní obchodní agenti a makléři jinde neuvedení	19	149,6	0,7	16,8	2,9	11,8
3431 Odborné sekretářky, sekretáři	400	147,9	0,5	18,4	2,0	11,4
3433 Prac. v oblasti účetnictví,fakturace,rozpočet., kalkulace	2 382	149,9	1,5	16,4	2,6	9,1
3434 Pracovníci v oblasti statistiky a matematiky	92	142,3	1,6	22,7	5,5	11,2
3435 Pracovníci v oblasti práce a mezd (kromě účetních)	160	147,8	1,6	17,6	1,9	9,8
3436 Referenti osobních oddělení	344	150,8	2,0	17,1	2,8	9,0
3439 Ostatní odborní administrativní pracovníci jinde neuvedení	1 407	148,0	0,4	19,2	4,0	10,4
3449 Ostatní celní a daňoví pracovníci a prac. v příb. oborech	32	152,7	0,0	17,8	0,8	11,6
3460 Sociální pracovníci	11	150,6	2,2	21,9	7,9	10,8
3471 Aranžéři, průmysloví a komerční návrháři,bytoví architekti	71	151,3	1,1	17,2	4,0	10,3
4112 Kancelářští pracovníci a obsluha zařiz. na zpracování textu	110	148,2	0,4	17,5	2,3	10,0
4113 Pracovníci přípravy dat výpočetní techniky	476	147,6	0,3	18,6	4,3	11,7
4115 Sekretářky, sekretáři	904	148,6	1,1	18,8	3,6	10,4
4121 Nižší účetní	260	150,2	1,5	17,7	3,8	10,4
4122 Nižší statistici	18	146,7	2,3	21,8	8,2	5,5
4123 Nižší finanční, daňoví úředníci a úředníci v příb. oborech	119	152,5	0,0	17,4	3,2	8,4
4131 Úředníci ve skladech	2 064	145,7	2,0	20,2	4,3	11,0
4132 Úředníci ve výrobě (např. výrobní plánovači)	378	144,8	1,8	21,6	1,9	11,6
4133 Úředníci v dopravě a v přepravě (dispečeri, kontr. apod.)	444	145,1	1,6	18,8	2,5	11,0
4141 Řadoví knihovníci, archiváři, evidenční pracovníci	113	150,4	0,4	17,1	4,8	9,1
4142 Poštovní doručovatelé, úředníci v třídárnách	1 587	141,8	1,7	21,6	5,9	12,0
4143 Korektoři, kódovači a pracovníci v příbuzných oborech	16	148,6	7,6	22,4	10,1	9,2
4190 Ostatní nižší úředníci jinde neuvedení	157	149,5	1,0	17,1	2,4	9,6
4211 Pokladníci (v bankách, pojišťov., spořitelnách, na poště)	364	150,6	1,0	17,4	4,0	10,5
4212 Úředníci na přepážkách a směnárníci	1 182	144,0	0,4	18,7	3,6	11,3
4213 Pokladníci v obchodě, společném stravování apod.	1 448	148,4	0,3	20,6	7,2	11,2
4214 Prodavači vstupenek, jízdenek apod.	285	142,6	4,6	19,9	2,3	13,9
4215 Bookmakeři, krupiéři a úředníci sázkových kanceláří	375	153,4	4,9	9,1	1,2	6,3
4216 Inkasisté (výběřci dluhů)	19	157,3	5,8	18,2	6,6	11,5
4222 Recepční	107	153,5	6,9	17,9	5,1	8,7
4223 Telefonisté	137	142,1	1,4	22,5	9,1	8,8
4224 Informátoři	88	142,2	3,7	24,7	8,7	12,4

Revidované výsledky ke dni 8. 6. 2010

**Průměrná měsíční odpracovaná a neodpracovaná doba zaměstnanců
podle podskupin zaměstnání KZAM-R**

kraj: Moravskoslezský

Podskupiny zaměstnání KZAM-R	Počet zaměstnanců přečtený podle eviden. měsíců	Odpracovaná doba		Neodpracovaná doba		
		celkem	z toho přesčas	celkem	z toho	
					nemoc	dovolená
		hod/měs	hod/měs	hod/měs	hod/měs	hod/měs
5121 Pracovníci dohlížející nad obsluh. personálem, hospodyně	111	150,1	2,2	20,0	2,7	12,8
5122 Kuchaři	779	147,6	0,9	18,9	5,2	10,2
5123 Čišníci, servírky	141	147,8	4,0	19,0	3,5	13,6
5132 Pečovatelé a pomoc. ošetřovat. v zařiz.soc. péče, v nemoc.	320	147,6	2,2	16,8	4,0	9,7
5144 Maséři	41	139,6	1,7	25,8	11,0	11,2
5149 Ostatní pracovníci zajišťující osobní služby jinde neuved.	52	143,9	3,6	22,0	7,3	10,4
5161 Hasiči, požárníci	295	150,1	5,0	16,2	1,3	12,1
5169 Ostatní pracovníci ochrany a ostrahy jinde neuvedení	2 149	151,5	2,2	14,0	3,8	8,7
5211 Prodaváci v obchodech	5 633	148,5	0,7	18,5	5,8	10,2
6111 Pěstitelé polních plodin	27	166,3	17,3	19,4	8,2	8,1
6113 Zahradníci a pěstitelé zahradních plodin a sazenic	46	145,4	2,8	22,9	2,6	13,0
6121 Chovatelé hospodářských zvířat (kromě drůbeže a včel)	119	175,1	12,7	20,0	4,8	13,1
6141 Dělníci pro pěstění a ošetřování lesa	63	132,1	0,4	35,7	3,9	15,8
6142 Dělníci pro těžbu dřeva (kromě obsluhy pojízdných zařiz.)	65	117,5	0,1	49,0	3,3	23,2
7111 Horníci, lamači pro uhelné doly	3 404	137,6	5,3	30,0	5,9	16,1
7113 Horníci pro dobývání nerudných surovin a kamenolamači	17	143,0	5,0	18,0	0,0	13,6
7114 Střelmistři	93	147,3	11,8	28,0	5,5	14,5
7116 Mechanici báňské záchranné služby	251	146,2	15,7	25,6	3,3	13,3
7121 Zedníci z tradičních materiálů (bambus, hlína atd.)	38	134,8	0,8	28,9	15,0	11,5
7122 Zedníci, kameníci, omítkaři	893	134,3	3,9	32,8	7,3	15,3
7123 Betonáři, děl.specializovaní na pokládání beton. povrchů	32	147,7	12,0	33,3	4,5	20,7
7124 Tesaři a truhláři	416	138,5	6,4	31,9	7,7	15,0
7125 Stavební montážníci	87	137,0	4,0	36,2	7,4	21,0
7126 Asfaltěři, dlaždiči	18	129,5	4,8	45,3	8,4	25,0
7129 Ostatní stavební děl. stav. výroby a prac. v ost. oborech	391	136,8	5,3	32,9	8,0	12,9
7134 Izolatěři	22	134,9	2,3	34,5	3,1	20,2
7136 Instalatěři, potrubáři, stavební zámečníci, klempíři	1 047	148,9	6,4	20,5	4,2	9,7
7137 Stavební a provozní elektrikáři	456	147,3	5,4	21,7	4,3	10,7
7139 Ostatní dělníci zajišťující dokončovací stavební práce	17	130,9	0,4	30,9	3,4	17,4
7141 Malíři a tapetáři	87	143,2	7,1	27,2	9,5	9,7
7142 Lakýrníci a pracovníci v příbuzných oborech	555	142,5	5,5	27,5	5,2	11,7
7211 Formíři a jádraři	431	140,6	0,5	28,9	5,1	15,9
7212 Svářeči, řezači plamenem a páječi	1 895	137,0	5,4	29,7	7,6	11,8
7213 Výrobci a opraváři výrobků a dílů z plechů	497	139,0	4,9	26,7	5,3	13,8
7214 Montéři kovových konstrukcí	515	143,8	5,9	23,5	5,2	11,9
7215 Montéři lan a zdvihacích zařiz. (např. na lodích, letadel)	66	157,6	16,0	19,7	5,2	11,4
7217 Montéři-kotláři	64	133,1	0,4	24,9	2,6	15,7
7221 Kováři, obsluha kováčích lisů, obsluha bucharů	663	137,2	4,3	29,2	4,6	14,8
7222 Nástrojaři, kovomodeláři, kovodělníci, zámečníci	6 735	140,7	4,4	24,9	4,7	12,4
7223 Seřizovači a obsluha obráběcích strojů	4 177	139,1	4,6	26,3	5,2	12,6
7224 Brusíči, leštiči a ostříči nástrojů	343	141,7	2,4	25,9	6,4	12,5
7231 Mechanici a opraváři motorových vozidel	779	136,1	2,5	27,8	3,9	13,7
7234 Mechanici a opraváři kolejových vozidel	1 110	141,0	3,0	20,9	4,5	10,7
7235 Mechanici obráběcích, zemědělských strojů a prům. zařiz.	2 286	144,3	5,7	24,6	4,2	13,2

Revidované výsledky ke dni 8. 6. 2010

**Průměrná měsíční odpracovaná a neodpracovaná doba zaměstnanců
podle podskupin zaměstnání KZAM-R**

kraj: Moravskoslezský

Podskupiny zaměstnání KZAM-R	Počet zaměstnanců přečtený podle eviden. měsíců	Odpracovaná doba		Neodpracovaná doba		
		celkem	z toho přesčas	celkem	z toho	
					nemoc	dovolená
		hod/měs	hod/měs	hod/měs	hod/měs	hod/měs
7239 Ostatní mechanici a opraváři strojů a zařízení bez elektro	1 433	138,3	3,1	26,0	4,0	9,8
7241 Elektromech.a seřizovači různých typů elektrických zařiz.	4 164	141,4	3,7	23,8	3,9	12,8
7242 Mechanici, opraváři a seřizovači elektr. částí aut, letadel	426	142,2	4,6	22,3	4,5	9,6
7243 Mechanici, seřizovači, opraváři elektronických zařízení	2 332	135,5	1,7	27,9	5,3	11,5
7244 Telefonní a telegrafní mechanici, montéři a opraváři	101	155,1	8,1	15,8	1,1	10,0
7245 Montéři a opraváři rozhlasových a TV přijímačů,magnetof.	15	144,9	3,5	21,3	3,8	11,0
7246 Montéři a opraváři silnoproudých elektrických vedení	443	149,7	6,4	19,9	3,3	9,8
7247 Montéři a opraváři slaboproudých elektrických vedení	46	152,7	6,7	17,0	2,2	11,9
7311 Výrobci, mechanici a opraváři přesných přístrojů a zařízení	167	143,1	3,2	18,4	4,0	7,9
7341 Tiskaři, sazeči (kromě obsluhy tiskárenských strojů)	66	139,9	1,1	22,4	4,9	10,4
7345 Knihvazači a pracovníci v přibuzných oborech	155	140,3	7,1	18,5	6,9	7,9
7346 Sítotiskaři, deskotiskaři a textilní tiskaři	11	150,2	4,7	17,1	0,0	13,2
7411 Zpracovatelé masa, ryb vč. uzenářů a konzerv. masa a ryb	252	144,3	4,4	27,8	7,4	15,0
7412 Zpracovatelé pekárenských a cukrářských výrobků	574	148,5	5,5	22,0	7,7	12,3
7419 Ostatní zpracovatelé - výrobci potravinářských výrobků	291	151,2	9,0	19,0	6,9	9,4
7421 Impregnační a úpraváři dřeva	105	143,8	4,3	26,7	8,6	10,7
7422 Uměleč. truhláři, řezbáři, výrobci a oprav.výrobků ze dřeva	164	151,2	5,8	18,4	2,3	9,8
7423 Seřizovači a seřizov.-obsluhovači dřevoobráběcích strojů	89	133,8	2,8	39,3	2,8	29,9
7435 Modeláři a stříhači textilu, kůží a podobných materiálů	31	146,7	4,0	17,7	0,4	10,0
7437 Čalouníci a pracovníci v příb. oborech (vč.autočalouníků)	30	135,5	6,0	33,4	4,7	10,3
7439 Ostatní dělníci při výrobě textilu, oděvů a výrobků z kůží	60	148,9	6,6	30,5	6,8	11,4
7443 Výrobci a oprav. kožené technické konfekce, galant. zboží	69	130,2	0,0	29,9	9,9	5,7
8111 Obsluha důlního zařízení a razicích štítů	2 194	137,2	6,7	31,1	6,6	16,7
8112 Obsluha zařízení pro úpravu rudných a nerudných surovin	946	140,6	5,2	26,1	4,9	13,6
8113 Vrtaři, jeřábníci při ropných nebo plynových vrtech	44	130,7	3,1	38,4	10,8	23,7
8121 Obsluha zařízení při hutní výrobě kovů obsluha pecí	2 404	130,2	0,2	31,1	3,3	14,5
8122 Obsluha zařízení ve slévárenství (taviči, slévači)	948	133,3	1,4	30,0	5,0	13,5
8123 Obsluha zařízení na tepelné zpracování kovů	613	137,6	2,4	29,3	7,6	12,5
8124 Obsluha zařízení na tažení a protlačování kovů	634	128,6	1,0	30,9	4,4	12,9
8125 Obsluha zařízení na tváření kovů ve válcovnách	3 972	130,4	1,0	34,3	6,5	14,8
8126 Obsluha zařízení na úpravu kovového odpadu	23	137,6	7,2	31,9	4,8	13,5
8141 Obsluha pily a jiného zařízení na zpracování dřeva	68	141,0	1,6	26,9	5,4	15,3
8149 Obsluha ostatních zařiz.na zpracování dřeva a v papírnách	47	132,3	2,4	33,3	10,7	16,4
8153 Obsluha filtrů a třídíčů (vč. výparníků, podtlakov. nádob)	23	139,8	0,3	16,8	5,4	6,0
8154 Obsluha chemických destilačních kolon a reaktorů	134	142,4	1,6	19,9	2,7	8,5
8155 Obsluha zařízení na zpracování ropy a zemního plynu	71	142,0	1,7	20,7	1,3	13,0
8159 Obsluha ostat. zařízení při chemické výrobě jinde neuved.	1 600	129,5	0,3	20,8	3,0	14,0
8161 Obsluha zařízení při výrobě a rozvodu elektřiny	836	149,6	2,3	14,3	3,0	8,9
8162 Obsluha parních turbín, ohřivačů a motorů	530	154,4	4,1	11,6	2,5	6,8
8163 Obsluha zařízení při úpravě, čištění a rozvodu vody	903	146,8	2,2	17,1	3,2	9,5
8171 Obsluha automatických nebo poloaut. montážních linek	772	138,7	1,2	29,4	8,6	7,4
8172 Obsluha průmyslových robotů	208	141,6	3,7	37,9	3,5	20,1
8180 Obsluha strojů a zařízení pro práce na železničním svršku	302	134,7	4,0	32,7	5,7	16,7
8211 Obsluha automat. nebo poloaut. obráb.strojů (kromě 722)	1 653	139,5	4,2	26,3	4,6	10,9

Revidované výsledky ke dni 8. 6. 2010

**Průměrná měsíční odpracovaná a neodpracovaná doba zaměstnanců
podle podskupin zaměstnání KZAM-R**

kraj: Moravskoslezský

Podskupiny zaměstnání KZAM-R	Počet zaměstnanců přečtený podle eviden. měsíců	Odpracovaná doba		Neodpracovaná doba		
		celkem	z toho přesčas	celkem	z toho	
					nemoc	dovolená
		hod/měs	hod/měs	hod/měs	hod/měs	hod/měs
8212 Obsluha strojů na výrobu maltovin, vápna, cementu	139	134,5	2,8	29,6	8,9	15,7
8221 Obsluha strojů při farmaceutické výrobě	567	146,2	2,5	17,2	4,1	8,6
8223 Obsluha strojů při konečné úpravě ochranných povlaků	385	134,3	2,1	28,4	5,4	14,4
8231 Obsluha strojů na výrobu pryžových výrobků (např. obuvi)	687	121,7	0,5	38,8	5,8	17,0
8232 Obsluha strojů na výrobu plast. výrobků (vč. laminování)	516	133,7	4,2	30,5	6,4	16,2
8251 Obsluha tiskárenských strojů	276	143,3	3,8	19,0	3,5	10,7
8253 Obsluha strojů na výrobu předm. z lepenky (vč.kartonáže)	667	143,0	0,6	17,9	4,9	9,3
8254 Obsluha kopírovacích strojů	31	151,8	0,0	14,6	2,9	6,9
8261 Obsluha strojů na úpravu vláken, dopřádání a navj. příze	48	174,4	10,5	23,1	4,5	5,1
8262 Obsluha tkacích a pletacích strojů	262	146,2	4,3	18,9	4,4	8,0
8263 Obsluha šicích a vyšívacích strojů	219	136,2	6,0	29,2	5,3	11,1
8264 Obsluha strojů na bělení, barvení, čištění, praní, žehlení	124	133,9	2,3	27,2	5,8	10,8
8271 Obsluha strojů na zpracování a konzervování masa a ryb	12	154,3	5,6	20,2	2,3	12,9
8274 Obsluha strojů na zpracování mouky, výrobu pečiva	578	141,9	5,0	23,4	4,7	10,9
8278 Obsluha strojů na výrobu nápojů	168	140,2	1,9	24,2	1,7	20,0
8281 Montážní dělníci montující mechanická zařízení (stroje)	2 895	139,2	3,6	26,3	7,0	9,2
8282 Montážní dělníci montující elektrická zařízení	518	123,0	1,6	38,3	4,6	15,0
8283 Montážní dělníci montující elektronická zařízení	12	148,2	1,3	15,9	8,0	5,7
8284 Montážní dělníci montující výrobky z kovů, pryže a plastů	334	138,0	1,5	23,4	5,4	12,9
8287 Montážní dělníci montující výrobky z kombinovaných mat.	58	141,5	1,3	18,2	7,2	7,1
8290 Obsluha jin.stacionárních zařízení a ost. montážní dělníci	300	143,9	4,6	23,7	3,4	13,6
8311 Strojvedoucí	1 102	139,3	7,2	25,1	3,4	13,0
8312 Řidiči kolejových motorových vozíků a drezín	13	148,9	6,9	18,0	5,6	8,7
8313 Dělníci zabezpeč. sestavování vlaků (brzdaři, výhybkáři)	1 396	136,1	2,3	23,5	3,8	12,2
8314 Dělníci zabezpečující jízdu vlaků v mezistaničních úsecích	211	138,5	2,8	21,7	4,8	11,6
8321 Řidiči osobních a malých dodávkov. automobilů, taxikáři	264	148,4	4,0	20,6	3,4	12,0
8322 Řidiči sanitních a rzp vozů	37	161,1	15,6	15,1	2,1	10,1
8323 Řidiči autobusů, trolejbusů a tramvají	1 621	162,8	17,2	22,1	3,1	12,8
8324 Řidiči nákladních automobilů a tahačů	1 726	148,0	8,5	24,5	4,7	14,3
8326 Řidiči speciálních vozidel	267	154,2	12,4	22,2	5,6	12,4
8331 Obsluha zemědělských a lesních strojů	177	133,8	2,9	35,4	6,6	17,4
8332 Obsluha zemních a příbuzných strojů	505	136,1	6,5	32,0	4,5	17,2
8333 Obsluha jeřábů, zdvihacích a podob. manipulačních zařiz.	1 704	137,6	3,9	29,5	6,5	13,7
8334 Obsluha vysokozdvížných a ostatních motorových vozíků	1 198	140,1	2,3	24,4	4,3	13,5
9132 Pomocníci a uklízeči v kancelář., hotel., nemocnicích ap.	2 704	148,8	2,1	17,7	5,5	8,9
9133 Ruční pradelci a žehlíři (kromě obsluhy strojů)	121	142,4	3,5	21,2	6,5	11,3
9141 Domovníci, správci domu	88	154,6	4,3	15,5	4,4	6,4
9143 Školníci vč. školníků - údržbářů	13	173,2	14,0	9,8	0,0	9,4
9151 Poslíčci, nosiči zavazadel a doručovatelé	22	151,5	3,3	18,3	2,7	8,6
9152 Vrátní, hlídači, uváděči a šatnářky	431	156,7	8,2	17,5	4,7	9,6
9161 Sběrači odpadků, popeláři	151	149,7	9,7	25,0	4,5	15,0
9162 Metaři, čistíči záchodků, žump, kanálů a podob. zařízení	98	144,2	3,6	20,0	4,6	10,8
9169 Ostatní pracovníci v příbuzných oborech jinde neuvedení	79	153,9	4,5	17,5	3,5	11,2
9211 Pomocní a nekvalifikovaní dělníci v zemědělství	13	148,0	0,0	25,4	1,0	22,8

Revidované výsledky ke dni 8. 6. 2010

**Průměrná měsíční odpracovaná a neodpracovaná doba zaměstnanců
podle podskupin zaměstnání KZAM-R**

kraj: Moravskoslezský

Podskupiny zaměstnání KZAM-R	Počet zaměstnanců přepočtený podle eviden. měsíců	Odpracovaná doba		Neodpracovaná doba		
		celkem	z toho přesčas	celkem	z toho	
					nemoc	dovolená
		hod/měs	hod/měs	hod/měs	hod/měs	hod/měs
9212 Pomocní a nekvalifikovaní dělníci v lesnictví	36	127,3	0,7	41,3	11,2	21,8
9312 Pomocní a nekvalifik. dělníci na stavbách a údržbě silnic	130	110,2	6,5	69,1	8,5	32,4
9313 Pomocní a nekvalifikovaní dělníci na stavbách budov	30	142,1	1,4	22,7	7,6	8,6
9314 Figuranti v zeměměřičství, při geodet.a kartograf. pracích	18	142,6	2,8	20,9	0,0	14,6
9321 Pomocní a nekvalifikovaní montážní a manipulační dělníci	2 900	132,2	2,2	31,2	6,8	13,9
9322 Ruční baliči a pytlovači	127	139,0	2,9	35,3	15,1	11,5
9323 Dělníci nádvorní skupiny (pomocní montéři)	713	136,6	1,2	25,7	7,6	14,0
9332 Obsluha povozů a zařízení poháněných zvířaty	23	103,3	0,4	61,9	10,3	26,4
9333 Vazači a nosiči břemen, přístavní dělníci (dokaři)	236	142,6	5,9	29,5	10,9	12,9
9339 Pomocní a nekvalif. prac. v dopr., ve skladech, v telekom.	1 539	142,6	2,0	23,2	6,0	11,2



Dodatek

Technický popis šetření

Dodatek – Technický popis šetření

Technický popis šetření přibližuje metodické postupy používané při zpracování podnikatelské sféry Regionální statistiky ceny práce (RSCP-PS). Popis je rozdělen do pěti kapitol: metoda výběru ekonomických subjektů, vstupní údaje, nejdůležitější sledované veličiny, dopočtové metody a definice vybraných pojmů.

1. Metoda výběru ekonomických subjektů

Kapitola popisuje základní soubor šetření, strukturu výběrového souboru a postup při výběru ekonomických subjektů (ES).

1.1. Základní soubor

Základním souborem RSCP-PS jsou aktivní ekonomické subjekty z registru ekonomických subjektů Českého statistického úřadu (ČSÚ), které mají 10 a více zaměstnanců a přísluší do podnikatelské sféry a do institucionálních sektorů nefinančních podniků, finančních institucí nebo vládních institucí. Ekonomické subjekty, které přísluší do podnikatelské sféry, odměňují zaměstnance mzdou podle § 109, odst. 2 zákona č. 262/2006 Sb., zákoníku práce, ve znění pozdějších předpisů. Způsob odměňování se zjišťuje pomocí registru „Automatizovaného rozpočtového informačního systému“ (ARIS), který je spravován Ministerstvem financí. Registr ekonomických subjektů (RES) je detailně popsán na internetových stránkách ČSÚ (www.czso.cz).

1.2. Struktura výběrového souboru

Statistické šetření RSCP-PS za 1. čtvrtletí 2009 zahrnuje 3283 ekonomických subjektů, které reprezentují přibližně 1283 tisíc zaměstnanců. Strukturu výběrového souboru RSCP-PS bez non-response (dále jen výběrový soubor) ukazují z různých pohledů pro 1. čtvrtletí 2009 následující tabulky.

Výběrový soubor RSCP podnikatelské sféry			
	RSCP-PS Celkem	RSCP-PS – kraj Moravskoslezský	
		se sídlem v kraji	se sídlem mimo kraj
Počet ekonomických subjektů	3 283	279	362
Počet zaměstnanců	1 283 tisíc	118 tisíc	42 tisíc

Tabulka 1

Odvětvová skladba výběrového souboru RSCP-PS – kraj Moravskoslezský			
Kód CZ-NACE		Počet ekonomických subjektů	
		se sídlem v kraji	se sídlem mimo kraj
A	Zemědělství, lesnictví a rybnářství	9	5
B	Těžba a dobývání	6	4
C	Zpracovatelský průmysl	132	70
D	Výroba a rozvod elektřiny, plynu, tepla	6	6
E	Zásobování vodou, činnosti související s odpady	8	4
F	Stavebnictví	26	15
G	Obchod, opravy motorových vozidel	23	99
H	Doprava a skladování	16	10
I	Ubytování, stravování a pohostinství	2	4
J	Informační a komunikační činnosti	3	31
K	Peněžnictví a pojišťovnictví	1	56
L	Činnosti v oblasti nemovitostí	3	4
M	Profesní, vědecké a technické činnosti	2	17
N	Administrativní a podpůrné činnosti	20	22
O	Veřejná správa, obrana, sociální zabezpečení	3	5
P	Vzdělávání	4	2
Q	Zdravotní a sociální péče	10	1
R	Kulturní, zábavní a rekreační činnosti	2	4
S	Ostatní činnosti	3	3

Tabulka 2

1.3. Výběr

Výběr ekonomických subjektů v RSCP-PS lze charakterizovat jako jedноступňový stratifikovaný výběr. Výběrovými jednotkami jsou ekonomické subjekty, na které se v případě vybrání vztahuje zpravodajská povinnost. Statistickými jednotkami jsou zaměstnanci, kteří jsou nositeli sledovaných statistických znaků. Základní soubor (ZS) je rozdělen do oblastí (strat) podle:

- regionů (krajů),
- velikostních kategorií,
- odvětvových skupin.

Regionem se z hlediska výběru jednotek rozumí kraj ve smyslu ústavního zákona č. 347/1997 Sb. v platném znění. Ke stratifikaci výběrové opory jsou použity tři velikostní kategorie ekonomických subjektů uvedené v tabulce 3 – Velikostní kategorie pro výběr. Stratifikační třídění obsahuje dvanáct odvětvových skupin z vybraných institucionálních sektorů podnikatelské sféry.

Vymezení strat je provedeno na základě podobnosti v charakteru ekonomické činnosti a podobnosti v zaměstnanecké struktuře.

V jednotlivých oblastech ZS, vzniklých jeho rozdělením dle příslušných stratifikačních kritérií, je vybrán stanovený podíl ekonomických subjektů. Největší subjekty s 250 a více zaměstnanci jsou zařazeny do šetření všechny (výběr s pravděpodobností rovnou 1). Menší subjekty s 10 až 249 zaměstnanci jsou vybírány v jednotlivých stratech systematickým náhodným výběrem s nestejnými pravděpodobnostmi bez vracení. Pravděpodobnosti výběru se liší podle velikosti subjektu a jejich výše je určena výběrovým podílem uvedeným v tabulce 3. Výběrový soubor ekonomických subjektů s 10 až 249 zaměstnanci se obměňuje metodou rotujícího panelu s periodou rotace devět let, tzn. k plné obměně dojde za devět let.

Velikostní kategorie pro výběr		
Kategorie	Počet zaměstnanců	Výběrový podíl [%]
1	10 až 49	4,5
2	50 až 249	15
3	250 a více	100

Tabulka 3

2. Vstupní údaje

Kapitola popisuje sběr dat do šetření RSCP-PS, nejdůležitější vstupní údaje a používané klasifikace a číselníky.

2.1. Sběr dat

Ekonomické subjekty, na které se vztahuje zpravodajská povinnost, vykazují do statistického šetření RSCP-PS údaje o všech zaměstnancích v pracovním poměru. Vybraná zpravodajská jednotka předává data na Ministerstvo práce a sociálních věcí, které je orgánem vykonávajícím státní statistickou službu. Termínem pro předání dat od respondenta je 25. den měsíce následujícího po skončení sledovaného období.

Předávaná data mají formu databázových souborů a obsahují informace o zaměstnavateli a zaměstnancích. U více než 90 % respondentů je zdrojem dat pro šetření mzdový a personální systém. Datové soubory jsou předávány ve více než 90 % případů elektronickou poštou, zbylá část respondentů posílá data na disketu, případně na papírových formulářích.

Pro kontrolu a opravu dat, připravených mzdovým a personálním systémem respondenta, případně pro pořízení vstupních dat, je určen "Lokální pořizovací program ISPV 2009", který se musí před použitím nainstalovat na lokální disk.

Pořizovací program řeší i zabezpečení dat při přenosu od respondenta ke zpracovateli. Používá přitom hybridní šifrování s veřejným a privátním klíčem.

Veřejný klíč je součástí instalace pořizovacího programu, privátní klíč je uložen na interním serveru zpracovatele. Zašifrovaná data se ukládají do souboru s formátem S/MIME verze 3.

Pokud se respondenti šetření chtějí vyhnout instalaci programu, je pro ně připraven "Internetový kontrolní program", přes který lze data zaslat z kteréhokoliv počítače připojeného na internet. Tento program taktéž umožňuje kontrolu dat vytvořených mzdovým systémem a jejich zabezpečený přenos ke zpracovateli pomocí certifikovaného šifrovaného komunikačního protokolu https. V tomto programu však není umožněno respondentům provádět opravy dat.

Oba programy jsou volně k dispozici na stránkách www.ispv.cz v sekci Pro respondenty šetření.

2.2. Nejdůležitější vstupní údaje

Šetření RSCP-PS se čtvrtletní periodicitou monitoruje výdělkovou úroveň a odpracovanou dobu jednotlivých zaměstnání podle klasifikace KZAM-R v České republice.

Hodinový výdělek je přímo zjišťovaný údaj, který je definován v § 351 až § 362 zákona č. 262/2006 Sb., zákoníku práce, ve znění pozdějších předpisů. Obvykle se jedná se o podíl mzdy za práci a odpracované doby za poslední čtvrtletí sledovaného období. Hodinový výdělek je krátkodobým indikátorem výdělkové úrovně.

Hrubá měsíční mzda, vypočtená z hrubé mzdy za sledované období, je druhým indikátorem, který ukazuje výdělkovou úroveň. Hrubá mzda je součtem mzdy za práci, náhrad mzdy a odměn za pracovní pohotovost, které jsou přímo sbíranými položkami. Mzda za práci je definovaná v § 109, odst. 2 zákona č. 262/2006 Sb., zákoníku práce, ve znění pozdějších předpisů. Šetření RSCP-PS sleduje i strukturu hrubé měsíční mzdy, tj. prémie a odměny, příplatky za přesčas, ostatní příplatky, náhrady a odměny za pracovní pohotovost. Hrubá měsíční mzda a její složky se vztahují k celému sledovanému období, které zahrnuje dobu od počátku roku do konce čtvrtletí, za které se šetření provádí.

Šetření RSCP-PS dále sleduje pracovní dobu zaměstnanců. Vstupní věta o zaměstnanci obsahuje odpracovanou dobu od počátku roku a z ní počet přesčasových hodin. Odpracovaná doba u zaměstnanců odměňovaných měsíční mzdou nezahrnuje dobu svátků v jinak pracovních dnech. Věta dále obsahuje celkovou neodpracovanou dobu od počátku roku, z ní počet hodin nemoci a dovolené.

2.3. Klasifikace a číselníky

RSCP-PS používá standardní statistické klasifikace a číselníky (podrobněji popsané na www.czso.cz). Protože je ISPV pod názvem „Čtvrtletní šetření o průměrném výdělku“ součástí programu statistických zjišťování, je použití platných statistických klasifikací závazné jak pro orgán vykonávající státní

statistickou službu, tak pro zpravodajské jednotky poskytující údaje pro statistické zjišťování. RSCP-PS používá následující klasifikace a číselníky:

- KZAM-R** **Klasifikace zaměstnání;** vydáno sdělením ČSÚ č. 492/2003 Sb. ze dne 18. prosince 2003 o vydání rozšířené Klasifikace zaměstnání KZAM-R.
- CZ-ICSE** **Klasifikace postavení v zaměstnání;** vydáno sdělením ČSÚ č. 494/2003 Sb. ze dne 18. prosince 2003 o vydání Klasifikace postavení v zaměstnání.
- KKOV** **Klasifikace kmenových oborů vzdělání;** vydáno sdělením ČSÚ č. 320/2003 Sb. ze dne 9. září 2003 o zavedení Klasifikace kmenových oborů vzdělání. Poslední aktualizace byla provedena k 1. září 2008 sdělením ČSÚ č. 264/2008 Sb. ze dne 10. července 2008 o aktualizaci Klasifikace kmenových oborů vzdělání.
- LAU 1** **Číselník okresů;** od 1. ledna 2008 je systém statistické klasifikace územních struktur v České republice rozdělen, v souladu se systémem Eurostatu, na dvě části: klasifikace CZ-NUTS, systém LAU (Local Administrative Units). Z hlediska statistiky mají LAU závazný charakter. Jednotky LAU 1 (**dřívější NUTS 4**) jsou v ČR tvořeny okresy. Územní jednotky na úrovni LAU 1 přebírají kódy od dřívějších jednotek NUTS 4. Proti NUTS 4 jsou v LAU 1 následující změny:
- do kódů LAU 1 okresů krajů Vysočina a Jihomoravského se promítá změna kódů NUTS 3 těchto krajů,
 - Praha se na úrovni LAU 1 nečlení.
- CZ-NACE** **Klasifikace ekonomických činností (CZ-NACE);** vydáno sdělením ČSÚ č. 224/2007 Sb. ze dne 18. září 2007 o zavedení Klasifikace ekonomických činností.
- CZ-GEONOM** **Klasifikace zemí;** vydáno sdělením ČSÚ č. 487/2003 Sb. ze dne 18. prosince 2003 o vydání Klasifikace zemí. Poslední aktualizace byla provedena k 1. červenci 2005 sdělením ČSÚ č. 243/2005 Sb. ze dne 9. června 2005 o aktualizaci Klasifikace zemí.

3. Nejdůležitější sledované veličiny

Kapitola popisuje nejdůležitější sledované veličiny, algoritmy jejich výpočtu a kritéria pro zahrnutí zaměstnanců do dalších výpočtů.

3.1. Hodinový výdělek

Hodinový výdělek je přímo zjišťovaná veličina. Do výpočtu charakteristik hodinového výdělku jsou zařazeni zaměstnanci, kteří byli v evidenčním stavu v posledním dnu sledovaného období.

3.2. Hrubá měsíční mzda

Hrubá měsíční mzda se vztahuje k celému sledovanému období, tedy k 1. čtvrtletí, k 1.-2. čtvrtletí, k 1.-3. čtvrtletí, nebo k 1.-4. čtvrtletí. Na rozdíl od hodinového výdělku musí být hrubá měsíční mzda vypočtena z dalších přímo zjišťovaných mzdových položek a nemzdových plnění.

Hrubá mzda je v RSCP-PS definována jako součet mzdy za práci, náhrady mzdy a odměny za pracovní pohotovost. Hrubá měsíční mzda zaměstnance se vypočte podle vzorce:

$$\text{HMM} = \frac{\text{MZDA} + \text{NAHRADY} + \text{POHOTOV}}{\text{MESPLAC}_{\text{prep}}}$$

kde :

HMM	je hrubá měsíční mzda zaměstnance,
MZDA	je mzda za práci zaměstnance v kumulaci za sledované období (vstupní položka věty o zaměstnanci),
NAHRADY	jsou náhrady mzdy zaměstnance v kumulaci za sledované období (vstupní položka věty o zaměstnanci),
POHOTOV	je odměna za pracovní pohotovost zaměstnance v kumulaci za sledované období (vstupní položka věty o zaměstnanci),
MESPLAC _{prep}	je počet přepočtených placených měsíců zaměstnance, tj. počet měsíců, odpovídajících součtu odpracované doby a doby, po kterou pobíral náhrady mzdy.

Počet přepočtených placených měsíců MESPLAC_{prep} je roven počtu kalendářních měsíců v případě, že zaměstnanec s plným pracovním úvazkem po celé sledované období pracoval nebo pobíral náhrady mzdy. Pokud zaměstnanec byl v evidenčním stavu kratší dobu než sledované období, bude jeho počet placených měsíců zkrácen poměrem počtu pracovních dnů v evidenčním stavu a ve sledovaném období. Podobně se počet placených měsíců zkrátí, pokud zaměstnanec měl jinou absenci než absenci s náhradou mzdy (např. nemoc), případně měl sjednán kratší pracovní úvazek.

Hrubá měsíční mzda za určitou skupinu zaměstnanců je vážená charakteristika, v níž hrubá měsíční mzda určitého zaměstnance má váhu, odpovídající počtu jeho placených měsíců za sledované období (tzv. váha placené doby). Tento způsob výpočtu umožňuje korektní srovnání mzdové úrovně jednotlivých zaměstnání a srovnávání v čase.

Sestavy s hrubou měsíční mzdou, diferenciací a strukturou hrubé mzdy obsahují také měsíční placenou dobu. Tento údaj ukazuje počet placených hodin (odpracovaná doba a doba náhrad) za placený měsíc a je v souladu s výpočtem hrubé měsíční mzdy.

Pro zahrnutí zaměstnance do výpočtů hrubé měsíční mzdy se uplatňují následující kritéria:

- přepočtený počet placených měsíců zaměstnance je alespoň jeden měsíc,
- stanovená týdenní pracovní doba na dané pracovní místo je alespoň 30 hodin (dle doporučení Eurostatu).

3.3. Měsíční odpracovaná a neodpracovaná doba

Měsíční odpracovaná (resp. neodpracovaná) doba se stejně jako hrubá měsíční mzda vztahuje k celému sledovanému období tj. k 1. čtvrtletí, k 1.-2. čtvrtletí, k 1.-3. čtvrtletí, nebo k 1.-4. čtvrtletí.

Měsíční odpracovaná doba zaměstnance se vypočte podle vzorce:

$$\text{ODPRACD}_{\text{mes}} = \frac{\text{ODPRACD}}{\text{MESEVID}_{\text{prep}}}$$

kde :

- ODPRACD_{mes} je měsíční odpracovaná doba zaměstnance,
 ODPACD je odpracovaná doba zaměstnance v kumulaci za sledované období (vstupní položka věty o zaměstnanci),
 MESEVID_{prep} je počet přepočtených evidenčních měsíců zaměstnance, tj. počet měsíců, odpovídajících délce pracovního úvazku a délce pracovního poměru ve sledovaném období.

Počet přepočtených evidenčních měsíců MESEVID_{prep} je roven počtu kalendářních měsíců v případě, že zaměstnanec s plným pracovním úvazkem po celé sledované období byl v pracovním poměru a nebyl na mateřské či rodičovské dovolené. Pokud zaměstnanec byl v evidenčním stavu kratší dobu, než sledované období, bude jeho počet evidenčních měsíců zkrácen poměrem počtu pracovních dnů v evidenčním stavu a ve sledovaném období. Podobně se počet evidenčních měsíců zkrátí, pokud zaměstnanec měl sjednán kratší pracovní úvazek.

Měsíční odpracovaná doba za určitou skupinu zaměstnanců je vážená charakteristika, v níž měsíční odpracovaná doba určitého zaměstnance má váhu, odpovídající počtu jeho evidenčních měsíců ve sledovaném období (tzv. váha

evidenční doby). Pro zahrnutí zaměstnance do výpočtů měsíční odpracované doby se uplatňují stejná kritéria jako u hrubé měsíční mzdy.

Obdobně jako odpracovaná doba se počítají měsíční neodpracovaná doba a také průměrné měsíční údaje o přesčasu, dovolené a nemoci.

4. Dopočtové metody

Kapitola dopočtové metody obsahuje řešení neodpovědí a popis metody vážení, hodnocení kvality odhadů a přehled publikovaných tabulek podle použitých vah.

4.1. Řešení neodpovědí a metoda vážení

Problém neodpovědí (tzv. non-response) či z dalších důvodů nepoužitelných dat od vybraného ekonomického subjektu je v RSCP-PS řešen metodou historické imputace a metodou upravující podnikové váhy respondentům.

Metoda vážení, používaná v RSCP-PS, umožňuje získat z dat výběrového souboru odhady charakteristik (parametrů) základního souboru. Odhady charakteristik zaměstnanecké populace základního souboru RSCP-PS jsou publikovány ve všech tabulkách s výjimkou tabulek s tříděním podle jednotlivých zaměstnání. Základem podnikových vah jsou váhové koeficienty, které vycházejí z pravděpodobnosti výběru každého ekonomického subjektu. Po úpravě vah z důvodu non-response se získají konečné podnikové váhy pomocí dopočtu na aktuální počet ES v základním souboru v rámci jednotlivých vážících strat. Podnikové váhy zvyšují při výpočtech odhadů význam dat ekonomických subjektů s relativně malým zastoupením ve výběrovém souboru. Relativně nejméně zastoupené jsou ve výběrovém souboru RSCP-PS ekonomické subjekty s 10-49 zaměstnanci, a proto mají největší váhy při výpočtech odhadů.

Výpočet váhy jednotlivých zaměstnanců je závislý na typu tabulky a také na typu publikovaného ukazatele. Přehled všech publikovaných tabulek s uvedením použitých vah je uveden v oddíle 4.3. Váha zaměstnance je součinem vah používaných v daném typu tabulkové sestavy.

Tabulky s tříděním podle podskupin zaměstnání KZAM-R (PS-V5, PS-M5 a PS-T5) obsahují charakteristiky výběrového souboru. Při interpretaci výsledků je nutno mít na zřeteli, že charakteristiky výběrového souboru nelze automaticky pokládat za odhady platné pro celou zaměstnaneckou populaci. Výběrové charakteristiky jsou ovlivněny větším relativním zastoupením velkých ekonomických subjektů ve výběrovém souboru RSCP-PS.

4.2. Kvalita odhadů

Odhadované charakteristiky podléhají dvěma typům chyb – výběrovým chybám a nevýběrovým chybám. Výběrové chyby jsou způsobeny faktorem náhody při pravděpodobnostním výběru RSCP-PS. Hodnoty výběrových chyb není možné z výběrového souboru RSCP-PS dostatečně přesně kvantifikovat, nicméně používaná stratifikace výrazně snižuje jejich výši. Nevýběrové chyby bývají způsobeny především špatnou kvalitou dat předávaných respondenty (neúplné a chybné údaje) a jejich vliv je snižován několikastupňovými kontrolními mechanismy a častými kontakty zpracovatele šetření s respondenty.

4.3. Přehled publikovaných tabulek podle použitých vah

Hodinový výdělek				
Tabulka	Třídící kritérium	Podniková váha	Váha placené doby	Váha evidenční doby
PS-V0	Celý kraj	X		
PS-V1	HL. třídy zaměstnání KZAM-R	X		
PS-V2	Věkové kategorie	X		
PS-V4	Vzdělání	X		
PS-V5	Podskupiny zaměstnání KZAM-R			
PS-V6	Kategorie zaměstnání	X		
PS-V8	Pohlaví	X		

Tabulka 4

Hrubá měsíční mzda				
Tabulka	Třídící kritérium	Podniková váha	Váha placené doby	Váha evidenční doby
PS-M0	Celý kraj	X	X	
PS-M1	HL. třídy zaměstnání KZAM-R	X	X	
PS-M5	Podskupiny zaměstnání KZAM-R		X	

Tabulka 5

Odpracovaná a neodpracovaná doba				
Tabulka	Třídící kritérium	Podniková váha	Váha placené doby	Váha evidenční doby
PS-T5	Podskupiny zaměstnání KZAM-R			X

Tabulka 6

5. Definice vybraných pojmů

Ekonomický subjekt	Ekonomický subjekt je právnický subjekt nebo fyzická osoba s postavením podnikatele, zapsaná do registru ekonomických subjektů ČSÚ. Každému ekonomickému subjektu se přiděluje identifikační číslo (IČ).
Organizační jednotka	Z hlediska mzdové statistiky RSCP se dělí ekonomické subjekty na organizační jednotky podle okresu, ve kterém jejich zaměstnanci působí. Organizační jednotku tvoří všichni zaměstnanci ekonomického subjektu, kteří působí ve stejném okrese.
Zpravodajská jednotka	Zpravodajskou jednotkou je právnická osoba, organizační složka státu nebo fyzická osoba, od níž se požaduje poskytnutí údajů ve statistickém zjišťování podle zákona č. 89/1995 Sb., o státní statistické službě, ve znění pozdějších předpisů.
Sledované období	Sledované období je období od začátku roku do konce čtvrtletí, za které se provádí výběrové statistické zjišťování.
Podnikatelská sféra	Do podnikatelské sféry patří subjekty, které odměňují mzdou podle § 109, odst. 2 zákona č. 262/2006 Sb., zákoníku práce, ve znění pozdějších předpisů.
Nepodnikatelská sféra	Do nepodnikatelské sféry patří organizace, které odměňují platem podle § 109, odst. 3 zákona č. 262/2006 Sb., zákoníku práce, ve znění pozdějších předpisů.
Základní soubor	Základním souborem RSCP-PS jsou aktivní ekonomické subjekty podnikatelské sféry z registru ekonomických subjektů ČSÚ, které mají 10 a více zaměstnanců a přísluší do institucionálních sektorů nefinanční podniky, finanční instituce nebo vládní instituce.