



Regionální statistika ceny práce

IV. čtvrtletí 2010
Podnikatelská sféra
Moravskoslezský kraj

Výsledky ke dni 10. 3. 2011

Copyright - MPSV ČR

Publikace ani její část nesmí být kopírována, rozšiřována a zařazována do informačních systémů v jakékoliv formě (elektronické, mechanické, optické, magnetické aj.) bez písemného souhlasu

Ministerstva práce a sociálních věcí

Zpracovatel: TREXIMA, spol. s r.o., tř. T. Bati 299, 764 21 Zlín - Louky

O b s a h :

Úvod	7
-------------------	---

Výsledková část podnikatelská sféra

Základní metodické přístupy	11
Popis publikovaných tabulek	12

Hodinový výdělek

PS-V0	Hodinový výdělek v podnikatelské sféře	13
PS-V1	Hodinový výdělek podle hlavních tříd zaměstnání KZAM-R	14
PS-V2	Hodinový výdělek podle věkových kategorií	15
PS-V4	Hodinový výdělek podle vzdělání	15
PS-V5	Hodinový výdělek podle podskupin zaměstnání KZAM-R	16
PS-V6	Hodinový výdělek podle kategorií zaměstnání	23
PS-V8	Hodinový výdělek podle pohlaví	23

Hrubá měsíční mzda

PS-M0	Hrubá měsíční mzda a její složky, diferenciacce, placená doba v podnikatelské sféře	25
PS-M1	Hrubá měsíční mzda a její složky, diferenciacce, placená doba podle hlavních tříd zaměstnání KZAM-R.....	26
PS-M5	Hrubá měsíční mzda a její složky, diferenciacce, placená doba podle podskupin zaměstnání KZAM-R	28

Měsíční odpracovaná a neodpracovaná doba

PS-T5	Průměrná měsíční odpracovaná a neodpracovaná doba podle podskupin zaměstnání KZAM-R	42
-------	--	----

Dodatek – technický popis šetření

1. Metoda výběru ekonomických subjektů	51
1.1 Základní soubor	51
1.2 Struktura výběrového souboru	51
1.3 Výběr	52
2. Vstupní údaje	53
2.1 Sběr dat	53
2.2 Nejdůležitější vstupní údaje	54
2.3 Klasifikace a číselníky	54
3. Nejdůležitější sledované veličiny	56
3.1 Hodinový výdělek	56

3.2 Hrubá měsíční mzda	56
3.3 Měsíční odpracovaná a neodpracovaná doba	57
4. Dopočtové metody	58
4.1 Řešení neodpovědí a metoda vážení	58
4.2 Kvalita odhadů	59
4.3 Přehled publikovaných tabulek podle použitých vah	59
5. Definice vybraných pojmů	60



Úvod

Úvod

Regionální statistika ceny práce (RSCP) je systém pravidelného monitorování výdělkové úrovně a pracovní doby zaměstnanců v jednotlivých krajích České republiky formou statistického šetření. Sledovanými ukazateli výdělkové úrovně jsou hodinový výdělek a hrubá měsíční mzda (plat). Šetření metodicky vychází a je obsahově harmonizováno se strukturálním šetřením EU „Structure of Earnings Survey“, viz nařízení komise (ES) č. 1916/2000 ve znění pozdějších předpisů.

Šetření je pod názvem „Čtvrtletní šetření o průměrném výdělku“ zařazeno do programu statistických zjišťování, vyhlášených Českým statistickým úřadem (ČSÚ) ve sbírce zákonů pro příslušný kalendářní rok (viz příloha č. 2 Vyhlášky č. 386/2009 Sb., částka 125, kterou se stanoví Program statistických zjišťování na rok 2010) a pro vybrané ekonomické subjekty je povinné. Gestorem šetření je Ministerstvo práce a sociálních věcí (MPSV). Průběh a vývoj šetření řídí komise, složená ze zástupců MPSV, ČSÚ, Ministerstva financí, České národní banky, CERGE-EI, VŠE v Praze, Českomoravské konfederace odborových svazů, Svazu průmyslu a dopravy ČR. Zpracovatelem RSCP je TREXIMA, spol. s r.o. (www.trexima.cz).

Nejdůležitějším kritériem pro členění výsledků RSCP je příslušnost šetřeného ekonomického subjektu k podnikatelské, nebo nepodnikatelské sféře. V podnikatelské sféře probíhá šetření se čtvrtletní periodou a ve sféře nepodnikatelské je prováděno s periodou pololetní. Zdrojem dat pro nepodnikatelskou sféru je Informační systém o platech, který je spravován Ministerstvem financí. Za každou sféru jsou vydávány samostatné výsledkové publikace.

Výsledkové publikace jednotlivých krajů jsou uloženy na stránkách <http://portal.mpsv.cz/> v sekci *Zaměstnanost*, v podsekci *Statistiky* pod odkazem *Statistika výdělků*.

Monitorováním výdělků a pracovní doby zaměstnanců na úrovni České republiky se zabývá „Informační systém o průměrném výdělku“ (ISPV). Výsledková publikace je k dispozici na internetových stránkách MPSV (www.mpsv.cz) v sekci *Příjmy a životní úroveň*.

Důkladný popis šetření, včetně všech výsledkových publikací, poskytuje také portál www.ispv.cz. Slouží především jako podpora respondentům, kteří zde naleznou všechny potřebné informace a podpůrné nástroje pro zasílání dat. Portál je využíván také k uveřejňování odborných studií a článků, které jako zdroj informací uvádí šetření ISPV a RSCP.

Ministerstvo práce a sociálních věcí děkuje všem respondentům šetření za přípravu vstupních dat pro šetření. Svědomitý přístup respondentů a dodržování termínů pro předání dat umožňují pravidelně uveřejňovat tuto publikaci.



Výsledková část

Podnikatelská sféra

Výsledková část podnikatelská sféra

Základní metodické přístupy

Tato publikace přináší charakteristiky hodinového výdělku, hrubé měsíční mzdy a pracovní doby získané za podnikatelskou sféru šetření RSCP (RSCP-PS). V RSCP se zařazují do podnikatelské sféry ekonomické subjekty, které odměňují mzdou, viz § 109, odst. 2 zákona č. 262/2006 Sb., zákoníku práce, ve znění pozdějších předpisů.

Primárním výsledkem RSCP jsou statistiky výdělkové úrovně jednotlivých zaměstnání (v klasifikaci KZAM-R), dalším produktem jsou odhady výdělkových parametrů zaměstnanecké populace krajů v členění podle firemních i zaměstnaneckých charakteristik. Ekonomické subjekty se v RSCP člení na organizační jednotky, jestliže je možné provést vnitřní rozčlenění podle okresů, ve kterých dílčí jednotky působí. Výsledky podle krajů jsou v tomto smyslu výsledky získané pracovištní metodou.

Vedle podnikového výkaznictví ČSÚ je RSCP dalším zdrojem informací o výdělcích v jednotlivých krajích České republiky. Výkaznictví ČSÚ, jako tradiční zdroj, sbírá údaje o evidenčním počtu zaměstnanců a vyplacených mzdách za ekonomický subjekt a publikuje průměrné mzdy v členění podle firemních charakteristik. Při srovnávání výsledků výkaznictví a RSCP-PS je třeba vzít v úvahu rozdílnou definici podnikatelské sféry, rozdílné metody výpočtu výdělkových charakteristik a rozdílný způsob členění výsledků podle krajů. Výkaznictví ČSÚ člení výsledky podle sídla ekonomického subjektu, tj. podnikovou metodou.

Respondenty šetření RSCP-PS jsou aktivní ekonomické subjekty (ES) z institucionálních sektorů nefinančních podniků, finančních institucí a vládních institucí zapsané v registru ekonomických subjektů ČSÚ (RES). Na základě Automatizovaného rozpočtového informačního systému (ARIS), který je spravován Ministerstvem financí, se zjišťuje způsob odměňování a příslušnost ekonomického subjektu k podnikatelské sféře. Šetření je výběrové pro ES s 10 až 249 zaměstnanci a plošné pro ES s 250 a více zaměstnanci. Náhodný výběr je prováděn na základě příslušnosti ES do kraje, velikostní kategorie a odvětví ekonomické činnosti.

Tabulky s označením PS-V5, PS-M5, PS-T5 obsahují charakteristiky výběrového souboru (statistiky) jednotlivých zaměstnání na úrovni podskupin zaměstnání (čtyřmístný KZAM-R). Při interpretaci výsledků je nutno mít na zřeteli, že charakteristiky výběrového souboru nelze automaticky pokládat za odhady platné pro celou zaměstnaneckou populaci. Výběrové charakteristiky jsou ovlivněny větším relativním zastoupením velkých ekonomických subjektů ve výběrovém souboru RSCP-PS. Ostatní tabulky obsahují odhady parametrů základního souboru a při jejich výpočtu byly využity dopočtové metody založené na pravděpodobnosti výběru ekonomických subjektů.

Popis publikovaných tabulek

Tabulky v publikaci jsou rozděleny podle sledovaného ukazatele do tří základních okruhů. Tabulky přinášející charakteristiky hodinového výdělku jsou označeny PS-Vx, kde PS značí podnikatelskou sféru a x je pořadové číslo tabulky. Charakteristiky hrubé měsíční mzdy, struktury mzdy a průměrné placené doby jsou obsaženy v tabulkách se značením PS-Mx a charakteristiky měsíční odpracované a neodpracované doby v tabulkách se značením PS-Tx.

Hlavním výsledkem RSCP jsou statistiky výdělkové úrovně a pracovní doby za jednotlivá zaměstnání podle klasifikace KZAM-R, obsažené v tabulkách PS-V5, PS-M5 a PS-T5. Tyto tabulky obsahují ta zaměstnání, která jsou ve své podskupině zaměstnání (čtyřmístný KZAM-R) zastoupena alespoň třemi ekonomickými subjekty a zároveň deseti zaměstnanci. Uvedené počty organizačních jednotek a zaměstnanců ukazují na zastoupení ve výběrovém souboru. V ostatních tabulkách jsou počty zaměstnanců uváděny v % a jejich účelem je přiblížit relativní zastoupení publikovaných kategorií. Údaje o počtech zaměstnanců z této publikace neslouží jako zdroj informací o počtech zaměstnanců v krajích, ty zjišťují šetření ČSÚ – podnikové výkaznictví a výběrové šetření pracovních sil (viz www.czso.cz).

Statistické charakteristiky používané ve výsledkových tabulkách:

1. decil	První decil je hodnota, pod kterou leží 10 % nejnižších hodnot sledovaného znaku.
1. kvartil	První kvartil je hodnota, pod kterou leží 25 % nejnižších hodnot sledovaného znaku.
Medián	Medián je hodnota uprostřed vzestupně uspořádané řady hodnot sledovaného znaku, polovina hodnot je nižší než medián a druhá polovina je vyšší než medián.
3. kvartil	Třetí kvartil je hodnota, nad kterou leží 25 % nejvyšších hodnot sledovaného znaku.
9. decil	Devátý decil je hodnota, nad kterou leží 10 % nejvyšších hodnot sledovaného znaku.
Průměr	Průměr je počítán jako vážený (případně nevážený) aritmetický průměr sledovaného znaku.

Ostatní symboly používané ve výsledkových tabulkách:

"Neuvedeno"	Symbol "Neuvedeno" označuje kategorii zaměstnanců, u které nebyl uveden kód příslušného třídícího znaku.
"*"	Symbol "*" označuje položku vstupních dat vypočítanou, ale nezveřejnitelnou z důvodu nedostatečného počtu vstupních hodnot (méně než 3 ekonomické subjekty a 10 zaměstnanců).

Hodinový výdělek v podnikatelské sféře ¹⁾

kraj: Moravskoslezský

Medián hodinového výdělku 121,92 Kč/hod

Index mediánu hodinového výdělku zaměstnanců

meziroční vůči 4. čtvrtletí 2009..... 103,3 %

Diferenciace

1. decil - 10 % hodinových výdělků menších než 65,94 Kč/hod

1. kvartil - 25 % hodinových výdělků menších než 90,72 Kč/hod

Medián - 50 % hodinových výdělků menších než 121,92 Kč/hod

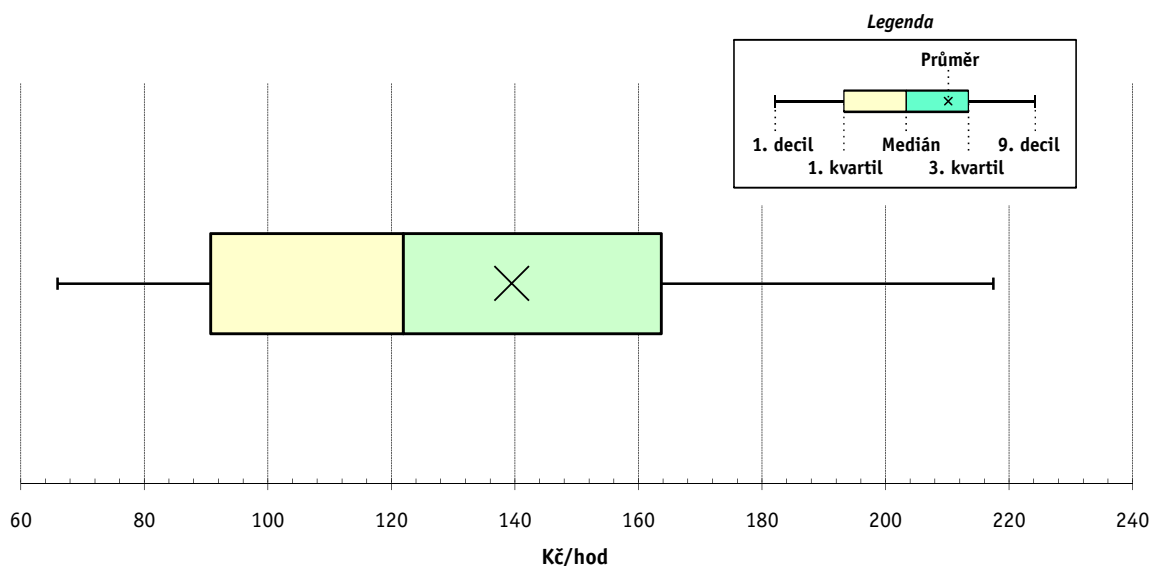
3. kvartil - 25 % hodinových výdělků větších než 163,69 Kč/hod

9. decil - 10 % hodinových výdělků větších než 217,44 Kč/hod

Průměr hodinového výdělku 139,50 Kč/hod

Podíl zaměstnanců s podprůměrným

hodinovým výdělkem 62,0 %



Vysvětlivky:

1) Hodinový výdělek se zjišťuje jako průměrný hodinový výdělek definovaný v § 351 až § 362 zákona č. 262/2006 Sb., zákoníku práce, ve znění pozdějších předpisů.

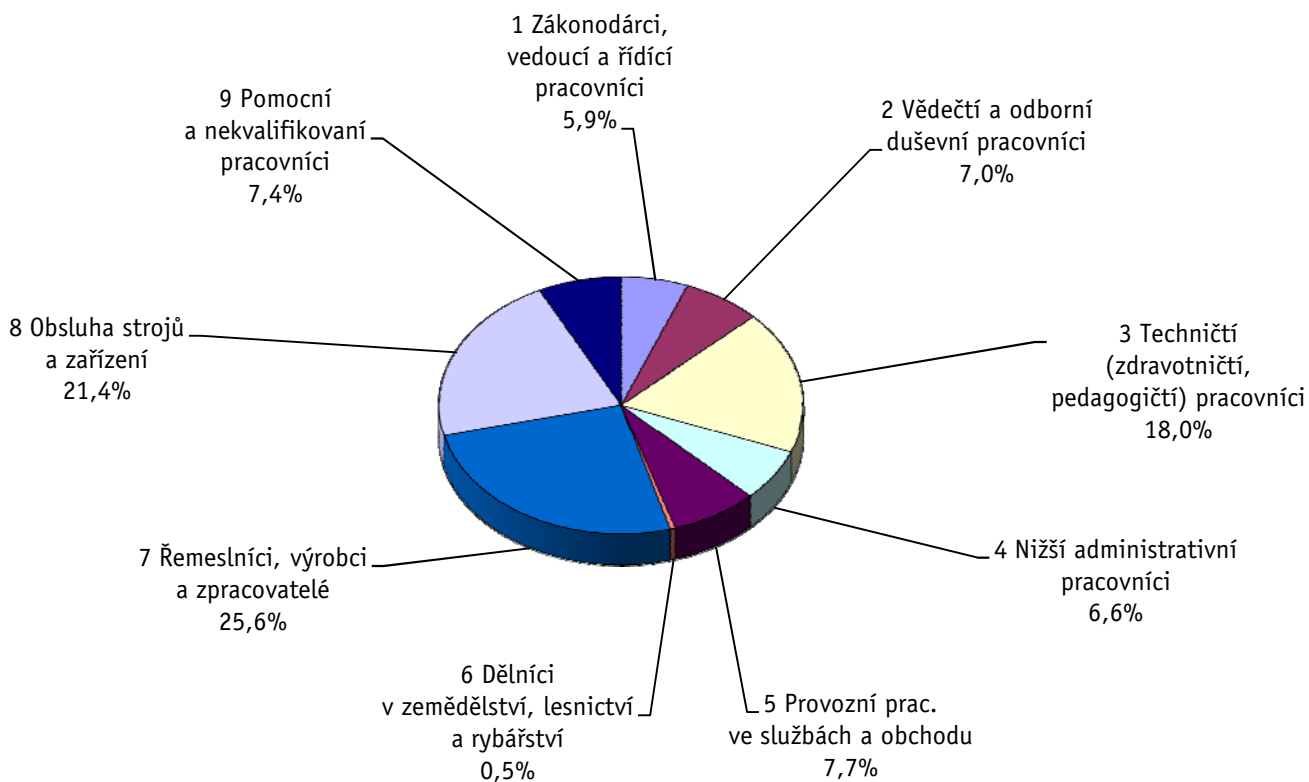
Výsledky ke dni 10. 3. 2011

Hodinový výdělek podle hlavních tříd zaměstnání KZAM-R

kraj: Moravskoslezský

Hlavní třída zaměstnání KZAM-R	Struktura zaměstnanců	Medián	Diferenciace		Průměr
			1. decil	9. decil	
	%	Kč/hod	Kč/hod	Kč/hod	Kč/hod
1 Zákonodárci, vedoucí a řídicí pracovníci	5,9	195,02	92,12	463,59	267,96
2 Vědečtí a odborní duševní pracovníci	7,0	185,09	113,97	311,56	207,71
3 Techničtí, zdravotničtí a pedagogičtí pracovníci	18,0	144,46	96,28	237,33	160,26
4 Nižší administrativní pracovníci	6,6	103,35	68,84	154,09	110,33
5 Provozní pracovníci ve službách a obchodu	7,7	71,50	56,48	139,85	84,17
6 Dělníci v zemědělství, lesnictví a rybářství	0,5	95,87	63,17	134,53	99,28
7 Řemeslníci, výrobci a zpracovatelé	25,6	123,13	73,55	197,82	130,80
8 Obsluha strojů a zařízení	21,4	119,57	73,00	179,72	124,44
9 Pomocní a nekvalifikovaní pracovníci	7,4	76,32	48,48	119,36	81,22
C E L K E M - podnikatelská sféra	100	121,92	65,94	217,44	139,50

Struktura zaměstnanců dle hlavních tříd KZAM - R



4. čtvrtletí 2010

RSCP - podnikatelská sféra

PS-V2

Výsledky ke dni 10. 3. 2011

Hodinový výdělek
podle věkových kategorií

kraj: Moravskoslezský

Věková kategorie	Struktura zaměstnanců	Medián	Diferenciace		Průměr
			1. decil	9. decil	
	%	Kč/hod	Kč/hod	Kč/hod	Kč/hod
do 20 let	0,5	79,60	52,99	115,07	84,17
20 - 29 let	16,3	110,00	64,79	173,59	117,12
30 - 39 let	27,6	127,93	70,57	222,95	143,83
40 - 49 let	27,7	129,07	69,47	232,13	147,82
50 - 59 let	24,1	119,31	62,80	219,32	139,25
60 a více let	3,8	119,19	58,24	262,00	152,60
C E L K E M - podnikatelská sféra	100	121,92	65,94	217,44	139,50

4. čtvrtletí 2010

RSCP - podnikatelská sféra

PS-V4

Výsledky ke dni 10. 3. 2011

Hodinový výdělek
podle vzdělání

kraj: Moravskoslezský

Vzdělání	Struktura zaměstnanců	Medián	Diferenciace		Průměr	
			1. decil	9. decil		
	%	Kč/hod	Kč/hod	Kč/hod	Kč/hod	
KKOV						
Základní a nedokončené	A-C	7,1	93,68	56,00	161,66	105,26
Střední bez maturity	D,E,H,J	45,4	110,36	62,64	180,59	118,01
Střední s maturitou	K-M	32,3	130,61	73,45	211,86	141,93
Vyšší odborné a bakalářské	N,R	1,9	137,60	88,27	232,37	157,32
Vysokoškolské	T,V	10,3	206,79	116,69	412,07	251,50
Neuvedeno		2,9	106,82	73,89	172,33	121,04
C E L K E M - podnikatelská sféra	100	121,92	65,94	217,44	139,50	

Výsledky ke dni 10. 3. 2011

Hodinový výdělek podle podskupin zaměstnání KZAM-R

kraj: Moravskoslezský

Podskupiny zaměstnání KZAM-R	Výběrový soubor		Medián	Diferenciace		Průměr
	počet org. jednotek	počet zaměst.		1. decil	9. decil	
			Kč/hod	Kč/hod	Kč/hod	Kč/hod
1210 Ředitelé a prezidenti velkých organizací, podniků	174	243	613,90	175,18	1 759,17	916,06
1221 Vedoucí pracovníci v zemědělství, lesnictví, rybářství a mysliv.	29	130	242,06	162,27	388,89	261,03
1222 Vedoucí pracovníci v průmyslu (ve výrobě)	190	1 416	315,48	189,15	670,66	406,53
1223 Vedoucí pracovníci ve stavebnictví a zeměměřičtví	47	168	288,68	169,82	584,15	339,31
1224 Vedoucí pracovníci ve velkoobchodě a v maloobchodě	147	1 451	117,51	75,60	217,30	144,06
1225 Vedoucí pracovníci v restauracích a hotelích	9	13	151,69	94,42	258,36	186,97
1226 Ved. pracovníci v dopr., skladování, telekom. a na pošt. úřadech	63	496	161,04	129,72	332,40	204,40
1227 Vedoucí prac. v organ.zaměřených na poskytování obch.služeb	71	250	315,58	175,14	653,50	378,27
1228 Vedoucí prac. v pečovatel., úklidových a podobných službách	11	21	230,72	147,68	304,76	228,61
1229 Vedoucí pracovních dílčích celků jinde neuvedení (kult.,zdrav.)	50	238	301,60	146,81	590,67	366,75
1231 Vedoucí pracovníci finančních a hospodářských útvarů	201	523	347,43	176,23	778,18	443,93
1232 Vedoucí pracovníci personálních útvarů a útvarů průmysl. vztahů	100	192	297,43	175,19	666,67	368,62
1233 Vedoucí pracovníci obytných útvarů (včetně průzkumu trhu)	145	400	327,03	143,39	713,14	405,24
1234 Ved. pracovníci reklamních útvarů a útvarů pro styk s veřejností	40	60	241,25	155,06	415,12	268,42
1235 Vedoucí pracovníci zásobovacích útvarů	96	186	261,02	147,10	488,32	290,70
1236 Vedoucí pracovníci výpočetních útvarů	58	169	303,43	230,24	547,68	351,93
1237 Vedoucí pracovníci výzkumných a vývojových útvarů	84	260	293,19	184,92	578,11	364,27
1239 Vedoucí pracovníci ostatních útvarů jinde neuvedení	116	448	262,09	155,31	511,58	316,87
1311 Vedoucí, ředitelé v zemědělství,lesnictví,rybářství a myslivosti	5	18	139,91	119,32	209,58	156,76
1312 Vedoucí, ředitelé v průmyslu (ve výrobě)	48	118	247,92	137,78	758,24	362,08
1313 Vedoucí, ředitelé ve stavebnictví a zeměměřičtví	19	45	269,37	145,25	628,30	324,60
1314 Vedoucí, ředitelé ve velkoobchodu a maloobchodu	141	942	104,38	65,88	231,61	136,17
1315 Vedoucí, ředitelé v restauracích a hotelích	25	64	113,60	70,00	237,03	140,02
1316 Vedoucí, ředitelé v dopravě, sklad., telekom. a na pošt. úřadech	32	131	194,16	141,88	344,63	228,97
1317 Vedoucí, ředitelé v podnicích poskytujících obchodní služby	38	134	294,82	205,58	501,42	339,65
1318 Vedoucí, ředitelé pečovatelských, úklidových a podob. služeb	14	41	155,26	104,04	290,79	180,94
1319 Vedoucí, ředitelé malých organizací ostatní (kult.,zdrav.,škol.)	22	38	219,96	124,85	598,72	311,05
2111 Fyzikové a astronomové	7	100	225,59	174,54	378,53	253,11
2113 Chemici	10	48	201,58	125,59	309,74	203,65
2114 Geologové, geofyzici, geodeti, hydrologové apod.	14	56	194,16	135,29	287,77	204,64
2119 Ostatní vědci a odborníci v příbuzných oborech jinde neuved.	13	94	201,07	112,59	320,60	223,12
2122 Statisticy	8	29	168,72	124,12	290,29	193,28
2131 Projektanti a analytici výpočetních systémů	43	197	226,95	169,54	344,84	249,29
2132 Programátoři	80	646	199,11	142,96	282,27	208,58
2139 Ostatní odborníci zabývající se výpoč. tech. jinde neuvedení	121	755	198,12	145,55	319,33	222,32
2142 Projektanti staveb a areálů, stavební inženýři	49	274	212,49	135,88	325,86	226,42
2143 Projektanti elektrotechnických zařízení, elektroinženýři	59	442	230,45	144,72	327,97	236,07
2144 Projektanti elektron.systémů a telekom.sítí, inženýři - elektroniky	20	106	210,78	140,79	338,54	236,31
2145 Projektanti a konstruktéři strojních zařízení, strojní inženýři	85	1 218	182,54	134,07	269,58	196,65
2146 Chemičtí inženýři, technologové	17	115	231,31	147,48	307,07	229,18
2147 Důlní a hutní inženýři, technologové, metalurgové	26	377	243,84	175,91	371,99	270,17
2149 Ostatní architekti, projekt., konstruk.a tech.inženýři (tvůr.prac.)	80	486	211,15	136,46	365,12	243,39
2211 Bakteriologové, biolog., ekolog., zoologové a odb.v příb.obor.	35	70	210,68	152,57	295,20	216,19
2212 Farmakologové, anatomové, biochemici, fyziolog., patologové	4	10	151,94	96,03	288,01	174,20

Výsledky ke dni 10. 3. 2011

Hodinový výdělek podle podskupin zaměstnání KZAM-R

kraj: Moravskoslezský

Podskupiny zaměstnání KZAM-R	Výběrový soubor		Medián	Diferenciace		Průměr
	počet org. jednotek	počet zaměst.		1. decil	9. decil	
			Kč/hod	Kč/hod	Kč/hod	Kč/hod
2213 Agronomové, šlechtitelé a odborníci v příbuzných oborech	10	48	194,43	138,70	324,10	235,82
2221 Lékaři, ordináři (kromě zubních lékařů)	23	504	253,30	151,13	435,29	293,13
2224 Farmaceuti, magistři v lékárně, lékárníci	17	117	216,00	154,51	330,00	229,15
2311 Vědeckopedagogičtí pracovníci	6	1 962	186,01	114,02	359,60	226,12
2359 Ost.odb.pedagogičtí pracov. jinde neuvedení (odb.instruktoři)	8	25	187,29	119,38	264,04	188,57
2411 Odb. prac. na úseku účetnictví, financí, daní, ap., hlavní účetní	173	744	206,00	134,71	362,78	235,04
2412 Odbor. pracovníci na úseku zaměstnaneckých, personálních věcí	82	188	187,55	131,52	296,42	205,13
2413 Odborní pracovníci v bankovníctví a pojišťovnictví	63	1 499	149,33	97,31	274,46	175,67
2419 Ostatní odborní pracovníci v oblasti podnikání	135	771	211,24	151,38	379,40	253,39
2421 Právníci, právní poradci (mimo advokacie a soudnictví)	42	86	274,12	181,60	459,56	309,53
2432 Odborní pracovníci knihoven (kromě řadových)	6	28	148,59	90,44	205,29	155,14
2433 Odborní pracovníci v informacích (např. vti)	8	12	216,18	187,26	384,24	250,51
2441 Ekonomové - vědecktí pracovníci, specialisté, experti	110	508	203,36	136,18	337,52	237,11
2447 Tlumočníci a překladatelé	13	21	186,62	135,11	255,86	192,55
2451 Spisovatelé, autoři, kritikové, novináři, redaktoři	16	136	153,06	101,38	209,05	153,93
2452 Sochaři, malíři, umělečtí restaurátoři, grafici a výtvarníci	11	35	146,66	109,70	184,31	143,89
2470 Odborní administrativní pracovníci jinde neuvedení	78	508	161,91	97,23	263,56	177,90
3111 Technici ve fyzikálních a příbuzných oborech	30	188	130,09	91,06	212,70	148,91
3112 Stavební technici	111	701	190,04	133,56	279,17	201,72
3113 Elektrotechnici	106	967	186,20	114,54	282,19	193,39
3114 Elektronici a technici v radiokomunikacích a telekomunikacích	36	432	165,41	118,35	251,48	178,75
3115 Strojírenští technici	134	2 430	165,68	117,53	240,07	176,31
3116 Chemičtí technici	32	489	180,01	123,88	241,45	185,53
3117 Důlní a hutní technici	35	1 824	223,88	150,74	289,97	223,96
3118 Technici v kartografii, kresličtí a zeměměřiči	64	322	148,95	119,93	225,80	162,18
3119 Ostatní techničtí pracovníci jinde neuvedení	263	2 471	165,98	106,68	236,07	171,96
3121 Poradci ve výpočetní technice	55	1 559	165,12	127,27	245,63	181,12
3122 Operátoři a obsluha výpočetní techniky	103	891	125,88	88,87	197,39	137,18
3123 Operátoři průmyslových robotů, nc strojů	19	70	141,80	100,70	216,38	182,91
3129 Ostatní technici ve výpočetní technice jinde neuvedení	18	229	114,50	93,28	204,09	134,27
3132 Obsluha zařízení pro záznam zvuku,obrazu,operátoři kamery	4	53	167,49	137,83	208,26	170,48
3133 Obsluha vysílacího a telekomunikačního zařízení (vč. telegrafu)	7	26	148,08	84,84	265,26	156,45
3134 Obsluha lékařských zařízení	11	73	135,67	102,02	181,57	138,89
3151 Kolaudační technici a technici protipožární ochrany	18	82	193,99	154,49	268,98	200,90
3152 Bezpečnostní tech.a tech. pro kontrolu zdravotní nezávadnosti	150	1 315	151,83	99,55	228,05	162,97
3160 Technici železničního provozu	25	680	186,66	152,72	224,46	189,61
3211 Technici a laboranti v oblasti biologie a v příbuzných oborech	31	133	140,36	99,58	187,97	144,31
3212 Technici v agronomii, v lesnictví a v zemědělství	31	265	163,97	117,53	194,34	162,49
3221 Asistenti zdravotničtí	10	71	102,41	84,88	142,29	108,66
3223 Dietetici a odborníci na výživu	11	27	117,96	90,66	152,24	121,10
3226 Rehabilitační a fyzioterapeutičtí pracovníci (vč. odb. masérů)	15	238	126,97	102,85	144,71	125,69
3228 Farmaceutičtí asistenti	17	114	129,13	101,12	151,00	128,43
3229 Ostatní střední zdravotničtí pracovníci jinde neuvedení	4	10	113,35	92,78	150,94	117,26
3231 Ošetřovatelé, všeobecné zdravotní sestry	18	1 174	132,72	104,42	172,31	136,77

Výsledky ke dni 10. 3. 2011

Hodinový výdělek podle podskupin zaměstnání KZAM-R

kraj: Moravskoslezský

Podskupiny zaměstnání KZAM-R	Výběrový soubor		Medián	Diferenciace		Průměr
	počet org. jednotek	počet zaměst.		1. decil	9. decil	
			Kč/hod	Kč/hod	Kč/hod	Kč/hod
3232 Ženské sestry, porodní asistentky	4	42	127,41	102,55	153,68	129,78
3233 Sestry pro péči o dítě	3	41	125,30	109,16	143,73	125,75
3235 Sestry pro intenzivní péči	4	52	162,72	124,71	210,97	167,77
3342 Pedagogové v oblasti dalšího vzdělávání	10	13	155,64	105,10	278,40	169,36
3411 Zprostředkovatelé finanč. transakcí, obchodu s cennými papíry	10	294	113,89	104,94	212,92	151,79
3412 Pojišťovací agenti	33	306	172,29	124,98	269,88	189,85
3414 Konzultanti a organizátoři zájezdů	8	23	122,12	92,51	150,21	122,82
3415 Obchodní cestující, profes. poradci v obchodě, obch.zástupci	241	1 101	170,91	103,36	325,62	200,87
3416 Nákupčí	165	942	154,60	105,37	225,66	164,96
3417 Odhadci a zbožíznalci	21	107	129,36	104,72	196,72	139,79
3419 Ostatní pracovníci - obchodní zprostředkovatelé jinde neuved.	13	57	161,89	114,00	218,31	173,33
3421 Obchodní agenti	199	1 189	149,03	98,54	243,25	166,89
3422 Odbytoví a přepravní agenti	190	1 231	147,76	100,34	213,41	159,43
3429 Ostatní obchodní agenti a makléři jinde neuvedení	12	20	135,56	91,84	237,66	147,30
3431 Odborné sekretářky, sekretáři	134	381	134,84	97,21	232,66	155,93
3433 Pracovníci v oblasti účetnictví, fakturace, rozpočet., kalkulace	345	2 806	137,59	95,36	208,84	148,17
3434 Pracovníci v oblasti statistiky a matematiky	35	85	152,42	107,86	217,91	160,40
3435 Pracovníci v oblasti práce a mezd (kromě účetních)	65	135	149,62	105,22	242,00	161,06
3436 Referenti osobních oddělení	120	392	157,04	106,87	252,92	176,59
3439 Ostatní odborní administrativní pracovníci jinde neuvedení	231	1 637	140,45	93,66	214,38	150,91
3449 Ostatní celní a daňoví pracovníci a pracovníci v příb. oborech	7	23	170,18	156,68	215,28	195,87
3471 Aranžéři, průmysloví a komerční návrháři, bytoví architekti	21	57	107,84	76,13	167,40	113,83
4112 Kancelářští a manipulační prac. a obsl. zařízení na zpracování textu	40	110	116,51	86,29	165,60	121,01
4113 Pracovníci přípravy dat výpočetní techniky	33	313	107,51	87,01	127,23	109,66
4115 Sekretářky, sekretáři	227	1 108	116,47	83,09	180,55	126,21
4121 Nižší účetní	82	212	102,40	74,69	149,15	109,53
4122 Nižší statistici	7	11	142,63	95,43	158,70	136,01
4123 Nižší finanční, daňoví úředníci a úředníci v příbuzných oborech	24	114	156,30	79,55	224,30	157,25
4131 Úředníci ve skladech	237	2 358	105,43	75,16	147,77	109,91
4132 Úředníci ve výrobě (např. výrobní plánovači)	82	478	130,71	91,92	195,01	143,15
4133 Úředníci v dopravě a v přepravě (dispečeri, kontrolori apod.)	75	429	156,95	113,64	223,90	164,47
4141 Řadoví knihovníci, archiváři, evidenční pracovníci	32	181	110,24	87,30	160,85	118,31
4142 Poštovní doručovatelé, úředníci v třídárnách	17	1 723	97,39	88,35	121,70	101,32
4190 Ostatní nižší úředníci jinde neuvedení	41	162	116,83	80,93	169,22	122,38
4211 Pokladníci (v bankách, pojišťovnách, spořitelnách, na poště)	78	366	115,53	97,47	155,71	122,95
4212 Úředníci na přepážkách a směnárnici	57	1 377	124,96	107,07	157,15	132,36
4213 Pokladníci v obchodě, společném stravování apod.	69	1 745	74,04	59,52	97,65	77,04
4214 Prodavači vstupenek, jízdenek apod.	15	282	144,52	120,01	166,96	143,48
4215 Bookmakeři, krupiéři a úředníci sázkových kanceláří	22	410	92,03	74,62	133,08	99,57
4216 Inkasisté (výběrci dluhů)	4	13	136,22	125,50	206,34	156,56
4221 Úředníci cestovních kanceláří	8	22	105,83	91,62	120,73	105,49
4222 Recepční	37	116	93,80	60,60	126,48	102,21
4223 Telefonisté	21	195	110,84	63,35	148,90	109,99
4224 Informátoři	13	91	111,30	85,38	155,04	118,65

Výsledky ke dni 10. 3. 2011

Hodinový výdělek podle podskupin zaměstnání KZAM-R

kraj: Moravskoslezský

Podskupiny zaměstnání KZAM-R	Výběrový soubor		Medián	Diferenciace		Průměr
	počet org. jednotek	počet zaměst.		1. decil	9. decil	
			Kč/hod	Kč/hod	Kč/hod	Kč/hod
5112 Vlakvedoucí, vlakové čety, průvodčí (vč. palubních průvodčí)	10	428	175,00	156,77	190,20	174,07
5121 Pracovníci dohlížející nad obsluhujícím personálem, hospodyně	31	94	99,55	70,99	153,89	110,48
5122 Kuchaři	58	820	74,84	54,53	113,33	80,02
5123 Čišníci, servírky	19	137	80,27	63,77	110,51	85,41
5132 Pečovatelé a pomoc.ošetřovatelé v zařiz.soc.péče, v nemocnicích	15	420	82,70	69,09	99,95	84,53
5139 Ostatní pečovatelé a pomocní ošetřovatelé jinde neuvedení	3	29	83,52	63,55	96,69	81,21
5144 Maséři	6	50	88,84	78,75	96,95	89,39
5149 Ostatní pracovníci zajišťující osobní služby jinde neuvedení	6	47	80,03	71,13	100,73	84,14
5161 Hasiči, požárníci	13	271	158,84	136,77	185,15	160,13
5169 Ostatní pracovníci ochrany a ostrahy jinde neuvedení	86	2 156	61,82	53,71	101,67	70,77
5211 Prodavači v obchodech	252	7 163	73,84	57,90	104,82	79,22
5220 Prodavači ve stáncích a na tržištích	6	18	78,85	70,85	96,83	79,80
6113 Zahradníci a pěstitelé zahradních plodin a sazenic	13	51	91,89	73,96	110,84	92,65
6121 Chovatelé hospodářských zvířat (kromě drůbeže a včel)	6	94	98,78	70,88	129,82	102,05
6129 Ostatní chovatelé, ošetřovatelé zvířat jinde neuvedení (v rezerv.)	6	19	90,35	78,54	119,19	95,43
6141 Dělníci pro pěstění a ošetřování lesa	7	28	87,83	70,36	115,35	87,39
6142 Dělníci pro těžbu dřeva (kromě obsluhy pojízdných zařízení)	6	39	92,45	63,27	134,53	96,16
7111 Horníci, lamači pro uhelné doly	5	7 471	195,12	82,86	263,25	187,97
7113 Horníci pro dobývání nerudných surovin a kamenolamači	6	16	138,09	107,20	158,54	136,07
7114 Střelmistři	4	128	212,71	191,40	238,78	213,63
7116 Mechanici báňské záchranné služby	4	262	230,39	181,98	270,85	228,22
7121 Zedníci pracující s tradičními materiály (bambus, hlína atd.)	5	24	108,24	95,52	122,33	108,80
7122 Zedníci, kameníci, omítkáři	48	794	126,48	95,24	196,45	138,03
7123 Betonáři, děl.specializovaní na pokládání betonových povrchů	11	41	138,57	109,78	191,75	143,03
7124 Tesaři a truhláři	43	383	122,63	93,00	172,09	130,30
7125 Stavební montážníci	12	58	127,31	96,44	209,70	144,63
7126 Asfaltéři, dlaždiči	10	25	129,10	91,46	168,85	131,92
7129 Ost. stavební dělníci hlavní stav. výroby a prac.v ost. oborech	48	392	119,69	85,26	151,21	120,03
7132 Stavební podlaháři, parketaři a obkladači	4	27	112,00	87,78	132,13	110,94
7134 Izolatéři	4	16	107,85	91,26	191,13	119,25
7136 Instalatéři, potrubáři, stavební zámečníci, klempíři	96	1 052	129,18	97,28	158,78	129,89
7137 Stavební a provozní elektrikáři	82	690	138,70	97,02	181,89	139,80
7139 Ostatní děl.zajišťující dokonč.stavební práce a děl.v příb.obor.	5	13	128,89	91,30	150,52	122,28
7141 Malíři a tapetaři	26	80	109,38	86,13	163,71	118,80
7142 Lakýrníci a pracovníci v příbuzných oborech	36	651	134,21	95,31	170,35	136,35
7211 Formíři a jádraři	12	391	130,74	99,43	170,76	132,77
7212 Svářeči, řezači plamenem a páječi	90	2 127	135,93	97,37	180,16	137,96
7213 Výrobci a opraváři výrobků a dílů z plechů	23	432	127,89	99,50	154,84	129,79
7214 Montéři kovových konstrukcí	22	450	130,33	98,08	210,57	145,93
7215 Montéři lan a zdvihacích zařízení (např. na lodích, letadlech)	7	80	131,93	104,21	196,50	144,64
7217 Montéři-kotláři	5	79	142,17	121,31	172,41	153,20
7221 Kováři, obsluha kovacích lisů, obsluha bucharů	28	581	123,19	98,10	154,14	125,18
7222 Nástrojaři, kovomodeláři, kovodělníci, zámečníci	190	7 522	138,94	99,23	210,60	147,87
7223 Seřizovači a obsl. obráběcích strojů (kromě autom. a poloaut.)	99	4 062	130,68	95,99	169,60	132,15

Výsledky ke dni 10. 3. 2011

Hodinový výdělek podle podskupin zaměstnání KZAM-R

kraj: Moravskoslezský

Podskupiny zaměstnání KZAM-R	Výběrový soubor		Medián	Diferenciace		Průměr
	počet org. jednotek	počet zaměst.		1. decil	9. decil	
			Kč/hod	Kč/hod	Kč/hod	Kč/hod
7224 Brusiči, leštiči a ostříči nástrojů	45	388	114,59	85,71	144,21	115,85
7231 Mechanici a opraváři motorových vozidel	67	669	126,28	92,73	160,53	127,08
7234 Mechanici a opraváři kolejových vozidel	28	1 048	138,69	103,38	174,60	139,78
7235 Mechanici a opraváři obráběcích, zeměd. strojů a prům. zařízení	71	2 159	132,82	96,20	183,90	140,73
7239 Ostatní mechanici a opraváři strojů a zařízení bez elektro j.n.	64	1 596	131,65	103,03	172,94	135,51
7241 Elektromech., opraváři a seřizovači různých typů elektr. zařízení	181	4 173	154,61	99,96	233,82	160,18
7242 Mechanici, opraváři a seřizovači elektr. částí aut, letadel, lodí	28	382	133,82	103,71	167,59	134,12
7243 Mechanici, seřizovači, opraváři elektronických zařízení	61	2 066	110,95	83,00	162,65	117,78
7244 Telefonní a telegrafní mechanici, montéři a opraváři	16	66	120,19	63,92	163,53	119,20
7245 Montéři a opraváři rozhlasových a TV přijímačů, magnetofonů	5	22	132,89	85,23	148,68	124,52
7246 Montéři a opraváři silnoproudých elektrických vedení	20	450	164,49	109,59	206,67	160,45
7247 Montéři a opraváři slaboproudých elektrických vedení	8	35	163,58	100,52	200,56	154,42
7311 Výrobci, mechanici a opraváři přesných přístrojů a zařízení	27	153	149,87	96,05	243,36	164,53
7321 Výrobci hrnčír., porcel. zboží, žáruvzd.výrobků, brus.kotoučů	3	96	85,51	65,24	113,10	88,14
7341 Tiskaři, sazeči (kromě obsluhy tiskárenských strojů)	9	52	119,23	95,95	199,25	137,14
7345 Knihvazači a pracovníci v příbuzných oborech	5	144	96,32	65,98	141,02	101,21
7346 Sítotiskaři, deskotiskaři a textilní tiskaři	4	10	114,95	100,78	163,27	122,75
7411 Zpracovatelé masa, ryb vč. uzenářů a konzervovačů masa a ryb	25	344	94,57	66,56	134,93	99,17
7412 Zpracovatelé pekárenských a cukrářských výrobků	24	556	74,26	57,90	102,42	79,21
7419 Ostatní zpracovatelé - výrobci potravinářských výrobků	18	361	95,74	65,90	169,91	105,92
7421 Impregnační a úpraváři dřeva	5	105	98,28	58,86	141,04	95,11
7422 Umělečtí truhláři, řezbáři, výrobci a opraváři výrobků ze dřeva	21	154	102,73	78,50	144,17	109,73
7423 Seřizovači a seřizovači-obsluhovači dřevoobráběcích strojů	3	118	104,46	91,10	119,39	105,02
7433 Dámští a pánští krejčí a kloboučníci včetně opravářů oděvů	5	54	68,91	64,26	77,90	71,43
7435 Modeláři a střihači textilu, kůží a podobných materiálů	3	23	65,49	56,34	70,05	63,60
7437 Čalouníci a pracovníci v příbuzných oborech (vč. autočalouníků)	6	18	110,62	85,26	130,78	109,96
7439 Ost. dělníci při výrobě textilu, oděvů a výrobků z kůží, kožešin	3	53	71,95	56,06	95,39	74,81
7443 Výrob. a opraváři kožené technické konfekce,galanterního zboží	3	81	66,88	58,15	81,63	68,81
8111 Obsluha důlního zařízení a razičích štítů	8	698	176,12	136,31	260,09	190,65
8112 Obsluha zařízení pro úpravu rudných a nerudných surovin	8	798	144,83	111,83	190,60	148,89
8113 Vrtaři, jeřábníci při ropných nebo plynových vrtech	4	55	169,42	122,36	224,46	170,85
8121 Obsluha zařízení při hutní výrobě kovů obsluha pecí a konvertorů	12	2 013	156,01	120,14	200,57	159,51
8122 Obsluha zařízení ve slévárenství (taviči, slévači)	21	808	134,52	95,37	160,22	131,48
8123 Obsluha zařízení na tepelné zpracování kovů	27	583	137,15	109,17	176,07	141,82
8124 Obsluha zařízení na tažení a protlačování kovů	7	588	125,48	91,81	153,24	122,55
8125 Obsluha zařízení na tváření kovů ve válcovnách	25	3 660	150,57	112,89	187,37	150,35
8126 Obsluha zařízení na úpravu kovového odpadu	7	22	119,70	90,25	135,77	121,31
8141 Obsluha pily a jiného zařízení na zpracování dřeva	11	175	112,61	70,30	163,76	115,73
8143 Obsluha zařízení na výrobu papíru, kartonu a lepenky	3	28	183,45	94,15	214,95	170,27
8149 Obsluha ostatních zařízení na zpracování dřeva a v papírnách	3	42	93,84	79,86	116,08	95,06
8151 Obsluha drtičů, mlýnů a míchadel při chemické výrobě	3	75	135,93	102,81	162,18	134,63
8154 Obsluha chemických destilačních kolon a reaktorů	8	154	155,27	132,66	181,70	156,54
8155 Obsluha zařízení na zpracování ropy a zemního plynu	7	66	137,97	110,65	182,74	142,21
8159 Obsluha ostatních zařízení při chemické výrobě jinde neuvedená	42	1 256	198,94	120,11	262,12	194,02

Výsledky ke dni 10. 3. 2011

Hodinový výdělek podle podskupin zaměstnání KZAM-R

kraj: Moravskoslezský

Podskupiny zaměstnání KZAM-R	Výběrový soubor		Medián	Diferenciace		Průměr
	počet org.	počet		1. decil	9. decil	
	jednotek	zaměst.	Kč/hod	Kč/hod	Kč/hod	Kč/hod
8161 Obsluha zařízení při výrobě a rozvodu elektřiny	24	756	179,52	121,66	250,13	185,71
8162 Obsluha parních turbín, ohřívačů a motorů	44	547	147,37	89,00	227,13	151,97
8163 Obsluha zařízení při úpravě, čištění a rozvodu vody	60	943	135,22	104,48	183,50	138,95
8171 Obsluha automatických nebo poloautomatic. montážních linek	20	1 603	131,20	93,58	165,68	131,88
8172 Obsluha průmyslových robotů	10	190	137,64	88,19	176,21	137,05
8180 Obsluha strojů a zařízení pro práce na železničním svršku	27	282	124,03	99,88	162,24	128,09
8211 Obsluha automat. nebo poloaut. obráběcích strojů (kromě 722)	67	1 863	118,34	82,26	166,85	121,43
8212 Obsluha strojů na výrobu maltovin, vápna, cementu, prefabrikátů	11	126	114,19	66,81	160,72	117,06
8221 Obsluha strojů při farmaceutické výrobě	4	990	103,60	78,84	148,14	108,89
8223 Obsluha strojů při konečné úpravě a nanášení ochran. povlaků	26	357	127,76	99,33	166,05	131,42
8229 Obsluha strojů na výrobu chemických výrobků jinde neuvedená	3	56	182,34	124,64	218,74	179,61
8231 Obsluha strojů na výrobu pryžových výrobků (např. obuvi)	5	181	125,84	110,21	146,79	127,03
8232 Obsluha strojů na výrobu plastových výrobků (vč. laminování)	14	556	89,89	67,18	130,38	95,34
8251 Obsluha tiskárenských strojů	11	271	135,30	83,62	234,69	148,65
8253 Obsluha strojů na výrobu předmětů z lepenky (vč. kartonáže)	4	692	120,48	80,12	162,25	121,31
8254 Obsluha kopírovacích strojů	9	22	97,66	77,33	137,40	107,76
8262 Obsluha tkacích a pletacích strojů	3	129	64,64	54,17	76,69	66,48
8263 Obsluha šicích a vyšívacích strojů	5	255	62,94	54,13	82,69	65,34
8264 Obsluha strojů na bělení, barvení, čištění, praní, žehlení textilu	11	148	70,76	62,97	88,04	73,62
8271 Obsluha strojů na zpracování a konzervování masa a ryb	4	24	112,95	75,84	147,85	108,37
8274 Obsluha strojů na zpracování mouky, výrobu pečiva, čokolády	8	539	121,14	67,74	153,79	116,33
8278 Obsluha strojů na výrobu nápojů	3	126	104,70	83,93	133,49	109,19
8281 Montážní dělníci montující mechanická zařízení (stroje, vozidla)	20	2 820	113,01	84,50	143,71	114,19
8282 Montážní dělníci montující elektrická zařízení	10	510	110,16	75,37	152,44	114,63
8283 Montážní dělníci montující elektronická zařízení	3	239	75,31	65,25	97,29	80,23
8284 Montážní dělníci montující výrobky z kovů, pryže a plastů	9	428	82,33	66,89	107,59	84,77
8285 Montážní dělníci montující výrobky ze dřeva a podob. materiálů	3	10	102,62	75,30	115,76	97,72
8287 Montážní dělníci montující výrobky z kombinovaných materiálů	4	186	101,00	75,14	113,00	99,04
8290 Obsluha jiných stacionárních zařízení a ostatní montážní dělníci	29	359	128,48	94,57	165,52	129,98
8311 Strojvedoucí	28	1 210	193,10	141,75	216,78	188,08
8312 Řidiči kolejových motorových vozíků a drezín	6	19	102,07	76,57	203,94	121,45
8313 Dělníci zabezpečující sestavování vlaků (brzdaři, výhybkáři)	27	1 299	143,49	124,04	161,17	143,07
8314 Dělníci zabezpečující jízdu vlaků v mezistaničních úsecích	13	205	137,26	118,42	151,92	137,14
8321 Řidiči osobních a malých dodávkových automobilů, taxikáři	86	275	112,04	71,58	167,20	119,40
8322 Řidiči sanitních a rzp vozů	3	35	96,17	76,32	133,55	100,18
8323 Řidiči autobusů, trolejbusů a tramvají	16	2 289	107,71	93,70	138,11	112,67
8324 Řidiči nákladních automobilů a tahačů	125	1 682	111,95	78,03	152,65	115,71
8326 Řidiči speciálních vozidel	27	269	121,34	85,29	176,64	127,34
8331 Obsluha zemědělských a lesních strojů	21	115	117,69	86,42	153,14	120,30
8332 Obsluha zemních a příbuzných strojů	60	576	141,48	116,87	178,95	145,41
8333 Obsluha jeřábů, zdvihacích a podobných manipulačních zařízení	61	1 452	127,10	92,98	173,06	129,56
8334 Obsluha vysokozdvíhacích a ostatních motorových vozíků	127	1 365	111,04	83,57	143,31	113,56
9132 Pomocníci a uklízeči v kancelářích, hotelích, nemocnicích ap.	213	2 536	60,73	50,20	83,37	64,14
9133 Ruční pradelci a žehlíři (kromě obsluhy strojů)	3	24	67,57	58,59	85,64	68,94

Výsledky ke dni 10. 3. 2011

**Hodinový výdělek
podle podskupin zaměstnání KZAM-R**

kraj: Moravskoslezský

Podskupiny zaměstnání KZAM-R	Výběrový soubor		Medián	Diferenciace		Průměr
	počet org. jednotek	počet zaměst.		1. decil	9. decil	
			Kč/hod	Kč/hod	Kč/hod	Kč/hod
9141 Domovníci, správci domu	35	74	93,35	65,99	150,15	104,56
9143 Školníci vč. školníků - údržbářů	6	14	113,20	69,59	174,99	117,61
9151 Poslíčci, nosiči zavazadel a doručovatelé	12	46	65,83	51,51	108,69	76,68
9152 Vrátní, hlídači, uváděči a šatnářky	58	461	68,85	53,46	106,32	74,18
9161 Sběrači odpadků, popeláři	8	171	124,98	71,35	154,84	116,19
9162 Metaři, čističi záchodků, žump, kanálů a podobných zařízení	11	107	129,01	98,68	146,42	125,95
9169 Ostatní pracovníci v příbuzných oborech jinde neuvedení	9	60	88,96	75,58	104,60	89,07
9212 Pomocní a nekvalifikovaní dělníci v lesnictví	3	40	79,58	62,88	111,03	85,72
9311 Pomocní a nekvalif. dělníci v dolech a lomech a v příb. oborech	3	476	114,71	96,97	150,57	120,53
9312 Pomocní a nekvalif. dělníci na stavbách a údržbě silnic, přehrad	11	123	134,57	91,09	171,24	132,40
9313 Pomocní a nekvalifikovaní dělníci na stavbách budov	9	29	112,24	48,48	184,29	115,69
9315 Pomocní a nekvalif. pracovníci při geologickém a jin. průzkumu	3	13	130,50	103,13	161,16	127,36
9321 Pomocní a nekvalifikovaní montážní a manipulační dělníci	99	3 967	90,88	72,37	122,63	95,18
9322 Ruční baliči a pytlovači	17	134	87,58	54,66	138,18	91,87
9323 Dělníci nádvorní skupiny (pomocní montéři)	27	796	77,77	57,54	121,80	85,91
9331 Řidiči vozidel poháněných ručně nebo nožně	3	366	72,74	58,41	98,93	78,04
9332 Obsluha povozů a zařízení poháněných zvířaty	3	14	79,71	51,69	120,83	84,22
9333 Vazači a nosiči břemen, přístavní dělníci (dokaři)	26	203	102,19	70,21	140,97	105,15
9339 Pomocní a nekvalif. pracovníci v dopravě, ve skladech, v telek.	158	1 484	97,74	70,74	134,78	100,47

4. čtvrtletí 2010

RSCP - podnikatelská sféra

PS-V6

Výsledky ke dni 10. 3. 2011

Hodinový výdělek
podle kategorií zaměstnání

kraj: Moravskoslezský

Kategorie zaměstnání	Struktura zaměstnanců	Medián	Diferenciace		Průměr
			1. decil	9. decil	
	%	Kč/hod	Kč/hod	Kč/hod	Kč/hod
D Manuální pracovníci	61,9	109,43	60,72	179,52	116,74
T Nemanuální pracovníci	38,1	146,76	88,00	281,00	176,43
Relace D/T (%)		74,6	69,0	63,9	66,2
C E L K E M - podnikatelská sféra	100	121,92	65,94	217,44	139,50

manuální pracovníci - zaměstnanci s převážně manuálním charakterem práce (hlavní třída KZAM-R 6-9 a vybraná zaměstnání hl. třídy 5)

nemanuální pracovníci - zaměstnanci s převážně nemanuálním charakterem práce (hlavní třída KZAM-R 1-4 a vybraná zaměstnání hl. třídy 5)

4. čtvrtletí 2010

RSCP - podnikatelská sféra

PS-V8

Výsledky ke dni 10. 3. 2011

Hodinový výdělek
podle pohlaví

kraj: Moravskoslezský

Pohlaví	Struktura zaměstnanců	Medián	Diferenciace		Průměr
			1. decil	9. decil	
	%	Kč/hod	Kč/hod	Kč/hod	Kč/hod
M Muž	62,1	136,27	80,32	237,13	155,11
Ž Žena	37,9	100,42	59,20	177,27	113,88
Relace Ž/M (%)		73,7	73,7	74,8	73,4
C E L K E M - podnikatelská sféra	100	121,92	65,94	217,44	139,50

Hrubá měsíční mzda a její složky, diference, placená doba v podnikatelské sféře

kraj: Moravskoslezský

Medián hrubé měsíční mzdy 21 581 Kč/měs

Diference

1. decil - 10 % hodinových výdělků menších než	11 909 Kč/měs
1. kvartil - 25 % hodinových výdělků menších než	16 317 Kč/měs
Medián - 50 % hodinových výdělků menších než	21 581 Kč/měs
3. kvartil - 25 % hodinových výdělků větších než	28 265 Kč/měs
9. decil - 10 % hodinových výdělků větších než	37 721 Kč/měs

Průměr hrubé měsíční mzdy 24 568 Kč/měs

Vybrané složky hrubé měsíční mzdy

prémie a odměny	16,9 %
příplatky za přesčas	0,7 %
příplatky ostatní	4,7 %
náhrady	10,6 %
odměny za pohotovost	0,2 %

Průměrná placená doba 171,6 hod/měs

Výsledky ke dni 10. 3. 2011

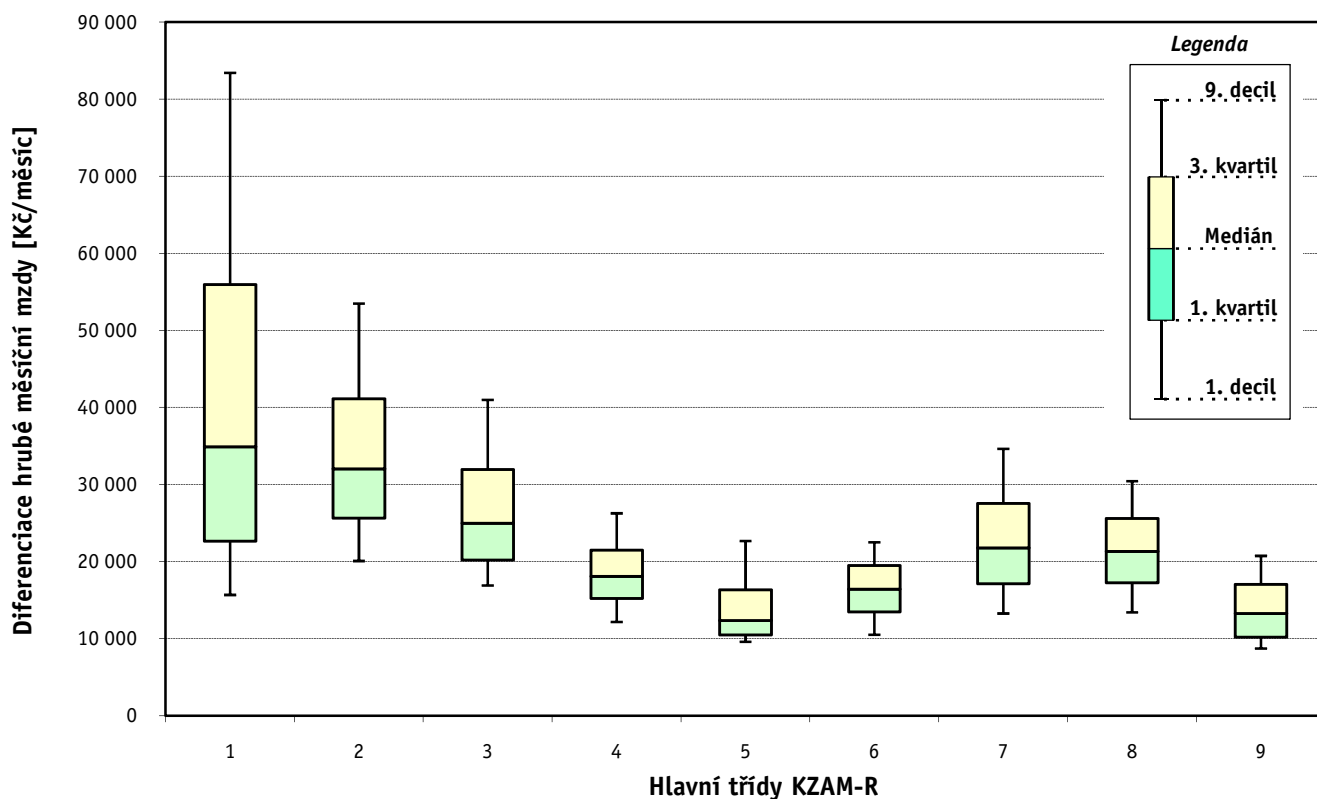
Hrubá měsíční mzda a její složky, diferenciacie, placená doba podle hlavních tříd zaměstnání KZAM-R

kraj: Moravskoslezský

Hlavní třída zaměstnání KZAM - R	Struktura zaměstnanců	Medián
	%	Kč/měs

1 Zákodárci, vedoucí a řídící pracovníci	6,2	34 913
2 Vědečtí a odborní duševní pracovníci	7,2	32 062
3 Techničtí, zdravotničtí a pedagogičtí pracovníci	18,4	24 965
4 Nižší administrativní pracovníci	6,4	18 076
5 Provozní pracovníci ve službách a obchodu	7,3	12 365
6 Dělníci v zemědělství, lesnictví a rybářství	0,6	16 429
7 Řemeslníci, výrobci a zpracovatelé	25,5	21 807
8 Obsluha strojů a zařízení	21,4	21 327
9 Pomocní a nekvalifikovaní pracovníci	7,0	13 293

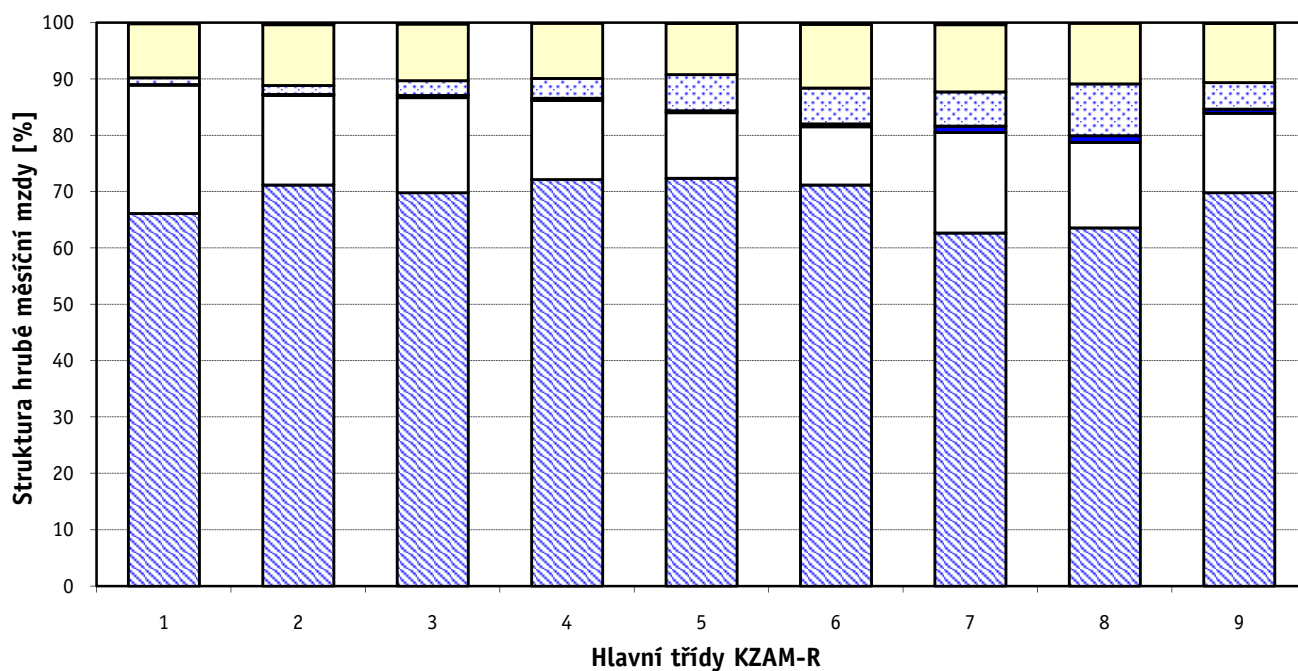
C E L K E M - podnikatelská sféra	100	21 581
--	------------	---------------



Hrubá měsíční mzda a její složky, diferenciacie, placená doba podle hlavních tříd zaměstnání KZAM-R

kraj: Moravskoslezský

Diferenciace				Průměr	Vybrané složky hrubé měsíční mzdy					Placená doba
1. decil	1. kvartil	3. kvartil	9. decil		prémie a odměny	příplatky za přesčas	příplatky ostatní	náhrady	odměny za pohotovost	
Kč/měs	Kč/měs	Kč/měs	Kč/měs	Kč/měs	%	%	%	%	%	hod/měs
15 679	22 648	55 960	83 436	48 251	22,8	0,1	1,2	9,6	0,2	169,9
20 088	25 633	41 135	53 492	35 719	15,9	0,2	1,6	10,8	0,3	171,0
16 902	20 211	31 959	40 977	27 615	16,9	0,4	2,6	10,1	0,2	170,2
12 173	15 235	21 513	26 272	19 021	14,0	0,4	3,5	9,8	0,0	169,4
9 595	10 488	16 340	22 669	14 244	11,7	0,3	6,4	9,1	0,1	170,3
10 515	13 465	19 520	22 505	16 633	10,4	0,5	6,4	11,3	0,3	181,7
13 274	17 152	27 539	34 636	23 090	17,8	1,2	6,1	11,9	0,4	172,4
13 416	17 261	25 626	30 446	21 883	15,1	1,2	9,2	10,8	0,1	173,4
8 720	10 214	17 044	20 754	14 270	14,1	0,8	4,7	10,5	0,1	171,7
11 909	16 317	28 265	37 721	24 568	16,9	0,7	4,7	10,6	0,2	171,6



■ hlavní část mzdy za práci ■ prémie a odměny ■ příplatky za přesčas ■ příplatky ostatní ■ náhrady ■ odměny za pohotovost

1. - 4. čtvrtletí 2010**RSCP - podnikatelská sféra**

Výsledky ke dni 10. 3. 2011

**Hrubá měsíční mzda a její složky, diference, placená doba
podle podskupin zaměstnání KZAM-R**kraj: **Moravskoslezský**

Podskupiny zaměstnání KZAM-R	Počet zaměstnanců přepočtený podle placených měsíců	Medián
		Kč/měs
1210 Ředitelé a prezidenti velkých organizací, podniků	231	110 879
1221 Vedoucí pracovníci v zemědělství, lesnictví, rybářství a myslivosti	128	41 022
1222 Vedoucí pracovníci v průmyslu (ve výrobě)	1 399	54 759
1223 Vedoucí pracovníci ve stavebnictví a zeměměřičtví	177	48 809
1224 Vedoucí pracovníci ve velkoobchodě a v maloobchodě	1 381	20 312
1225 Vedoucí pracovníci v restauracích a hotelích	12	22 779
1226 Vedoucí pracovníci v dopravě, skladování, telekomunik. a na poštovních úřadech	471	28 342
1227 Vedoucí pracovníci v organizacích zaměřených na poskytování obchodních služeb	259	53 084
1228 Vedoucí pracovníci v pečovatelských, úklidových a podobných službách	22	35 616
1229 Vedoucí pracovníci dílčích celků jinde neuvedení (kulturních, zdravotn., školských)	231	50 089
1231 Vedoucí pracovníci finančních a hospodářských (správních) útvarů	520	58 640
1232 Vedoucí pracovníci personálních útvarů a útvarů průmyslových vztahů	194	51 112
1233 Vedoucí pracovníci odbytových útvarů (včetně průzkumu trhu)	371	56 437
1234 Vedoucí pracovníci reklamních útvarů a útvarů pro styk s veřejností	57	40 640
1235 Vedoucí pracovníci zásobovacích útvarů	186	45 310
1236 Vedoucí pracovníci výpočetních útvarů	186	51 173
1237 Vedoucí pracovníci výzkumných a vývojových útvarů	258	48 357
1239 Vedoucí pracovníci ostatních útvarů jinde neuvedení	436	46 032
1311 Vedoucí, ředitelé v zemědělství, lesnictví, rybářství a myslivosti	16	25 449
1312 Vedoucí, ředitelé v průmyslu (ve výrobě)	111	42 778
1313 Vedoucí, ředitelé ve stavebnictví a zeměměřičtví	44	51 050
1314 Vedoucí, ředitelé ve velkoobchodu a maloobchodu	921	18 722
1315 Vedoucí, ředitelé v restauracích a hotelích	66	19 121
1316 Vedoucí, ředitelé v dopravě, skladování, telekomunikacích a na poštovních úřadech	131	35 451
1317 Vedoucí, ředitelé v podnicích poskytujících obchodní služby	131	53 124
1318 Vedoucí, ředitelé pečovatelských, úklidových a podobných služeb	41	29 375
1319 Vedoucí, ředitelé malých organizací ostatní (kultura, zdravotnictví, školství)	36	41 842
2111 Fyzikové a astronomové	97	38 239
2113 Chemici	46	32 230
2114 Geologové, geofyzici, geodeti, hydrologové apod.	54	33 412
2119 Ostatní vědci a odborníci v příbuzných oborech jinde neuvedení	77	36 940
2122 Statistici	28	31 493
2131 Projektanti a analytici výpočetních systémů	193	38 159
2132 Programátoři	610	34 511
2139 Ostatní odborníci zabývající se výpočetní technikou jinde neuvedení	694	34 303
2142 Projektanti staveb a areálů, stavební inženýři	264	37 730
2143 Projektanti elektrotechnických zařízení, elektroinženýři	412	41 617
2144 Projektanti elektronických systémů a telekomunikačních sítí, inženýři - elektronici	109	39 223
2145 Projektanti a konstruktéři strojních zařízení, strojní inženýři	1 188	31 183
2146 Chemičtí inženýři, technologové	109	39 931
2147 Důlní a hutní inženýři, technologové, metalurgové	370	41 087
2149 Ostatní architekti, projektanti, konstruktéři a techničtí inženýři (tvůrčí pracovníci)	444	36 484
2211 Bakteriologové, biologové, ekologové, zoologové a odborníci v příbuzných oborech	67	33 557
2213 Agronomové, šlechtitelé a odborníci v příbuzných oborech	32	32 588

Hrubá měsíční mzda a její složky, diference, placená doba podle podskupin zaměstnání KZAM-R

kraj: Moravskoslezský

Diference				Průměr	Vybrané složky hrubé měsíční mzdy					Placená doba
1. decil	1. kvartil	3. kvartil	9. decil		prémie a odměny	příplatky za přesčas	příplatky ostatní	náhrady	odměny za pohotovost	
Kč/měs	Kč/měs	Kč/měs	Kč/měs	Kč/měs	%	%	%	%	%	hod/měs
30 988	64 962	206 983	335 154	172 737	30,9	0,0	1,0	9,1	0,0	168,2
29 435	32 338	52 033	65 196	45 486	23,6	0,1	1,0	9,0	2,3	167,1
32 280	40 575	79 008	115 826	70 336	26,1	0,3	1,2	10,8	0,4	167,9
29 468	38 107	64 454	91 949	61 369	24,9	0,3	0,5	8,2	0,0	172,8
12 807	15 840	26 489	39 089	25 190	15,3	0,1	3,2	9,4	0,1	170,9
15 091	18 383	36 384	39 821	30 160	18,4	0,1	2,7	8,4	0,0	170,8
21 867	23 173	43 959	59 815	36 299	11,5	0,2	2,2	10,6	0,6	164,4
29 733	42 620	77 161	116 332	66 268	22,9	0,0	1,7	9,8	0,1	171,0
27 131	29 404	42 105	49 359	36 586	21,7	0,1	1,1	9,6	0,0	172,5
27 045	35 093	78 608	104 573	62 220	21,3	0,3	1,8	9,6	1,2	170,1
30 065	39 874	86 778	129 106	76 231	27,1	0,1	1,0	10,0	0,1	167,2
30 529	39 075	79 007	114 748	65 443	19,1	0,1	1,0	10,7	0,2	168,6
27 225	41 676	86 715	133 151	73 851	26,4	0,1	1,5	10,3	0,0	167,6
26 540	33 568	55 216	70 953	45 132	14,5	0,2	1,1	9,8	0,0	169,6
24 105	34 975	59 470	81 973	49 354	16,9	0,2	0,8	9,9	0,0	168,4
37 523	44 532	63 183	83 680	58 712	14,8	0,1	0,4	10,1	0,2	169,0
30 227	36 224	68 780	96 662	60 642	19,2	0,0	0,5	10,7	0,2	165,1
27 431	33 746	61 529	85 694	56 524	22,5	0,1	0,6	11,0	0,1	166,2
21 611	24 052	33 003	35 988	27 426	24,6	0,0	0,6	10,8	0,0	173,2
22 500	31 425	81 882	148 214	65 286	20,1	0,3	1,9	7,1	0,0	168,8
25 442	43 254	67 500	123 025	77 010	31,7	0,0	0,4	6,9	0,0	171,9
10 651	13 632	28 156	42 662	24 073	18,2	0,1	4,1	10,0	0,0	169,5
12 629	15 419	24 707	35 882	23 197	20,0	0,1	1,2	8,3	0,0	172,1
25 785	29 083	46 115	66 124	41 606	12,1	0,2	4,1	9,5	0,0	167,4
36 790	44 025	75 823	95 549	63 216	29,4	0,0	1,7	10,5	0,0	172,8
18 255	20 940	35 079	50 599	31 110	25,9	0,1	1,8	8,5	0,3	173,5
21 966	30 000	53 141	116 189	55 489	8,6	0,1	7,1	8,9	0,7	173,8
29 896	32 273	50 041	59 737	42 335	12,7	0,3	0,2	9,5	0,5	164,5
21 667	24 686	39 770	53 140	34 178	12,9	0,2	3,9	10,6	0,0	166,3
24 023	27 284	39 311	46 635	35 578	11,7	0,2	1,0	11,7	0,8	167,6
23 908	28 241	44 135	57 443	40 788	25,2	0,4	2,3	11,8	0,0	170,0
27 751	28 504	38 841	47 695	35 331	12,0	0,0	5,8	9,3	0,0	168,9
28 810	32 560	47 053	57 206	41 237	10,5	0,1	1,2	9,6	0,7	169,7
24 999	29 140	40 951	48 612	35 896	11,9	0,2	1,3	10,1	0,8	172,5
24 421	27 471	44 952	55 934	38 504	12,3	0,4	2,6	9,5	1,4	167,9
26 489	29 657	44 755	55 706	39 198	14,9	0,1	0,5	10,6	0,2	168,0
27 459	31 783	48 080	57 425	42 015	18,6	0,3	2,3	10,5	1,1	167,5
28 616	31 406	57 503	79 347	51 175	24,6	0,4	0,8	9,1	3,1	168,3
22 747	26 543	38 097	45 220	33 209	12,7	0,5	1,1	10,5	0,0	167,0
25 766	32 817	45 124	51 129	40 288	14,4	0,5	1,5	10,0	0,0	168,6
29 413	34 394	50 988	61 252	44 996	18,0	0,2	1,3	10,8	0,1	165,0
25 713	29 884	46 499	64 361	44 329	19,4	0,5	1,2	10,4	0,3	168,4
24 765	28 980	41 046	47 823	35 610	17,7	0,2	0,8	10,8	0,3	166,4
28 791	30 945	36 795	51 515	39 109	20,7	0,0	0,2	9,8	0,0	173,6

Výsledky ke dni 10. 3. 2011

Hrubá měsíční mzda a její složky, diference, placená doba podle podskupin zaměstnání KZAM-R

kraj: Moravskoslezský

Podskupiny zaměstnání KZAM-R	Počet zaměstnanců přepočtený podle placených měsíců	Medián
		Kč/měs
2221 Lékaři, ordináři (kromě zubních lékařů)	343	48 264
2224 Farmaceuti, magistři v lékárně, lékárníci	90	39 507
2311 Vědeckopedagogičtí pracovníci	1 637	34 111
2359 Ostatní odborní pedagogičtí pracovníci jinde neuvedení (odborní instruktoři)	23	35 100
2411 Odborní pracovníci na úseku účetnictví, financí, daní, apod., hlavní účetní	693	35 007
2412 Odborní pracovníci na úseku zaměstnaneckých, personálních věcí	187	33 205
2413 Odborní pracovníci v bankovníctví a pojišťovnictví	1 412	28 924
2419 Ostatní odborní pracovníci v oblasti podnikání	741	36 525
2421 Právníci, právní poradci (mimo advokacie a soudnictví)	82	46 988
2432 Odborní pracovníci knihoven (kromě řadových)	26	22 941
2433 Odborní pracovníci v informacích (např. vti)	12	38 259
2441 Ekonomové - vědeckí pracovníci, specialisté, experti	520	32 791
2447 Tlumočníci a překladatelé	19	26 974
2451 Spisovatelé, autoři, kritikové, novináři, redaktori	130	25 985
2452 Sochaři, malíři, umělečtí restaurátoři, grafici a výtvarníci	34	25 728
2470 Odborní administrativní pracovníci jinde neuvedení	534	26 492
3111 Technici ve fyzikálních a příbuzných oborech	148	23 264
3112 Stavební technici	691	32 493
3113 Elektrotechnici	933	32 932
3114 Elektronici a technici v radiokomunikacích a telekomunikacích	432	32 244
3115 Strojírenští technici	2 349	28 673
3116 Chemičtí technici	467	28 614
3117 Důlní a hutní technici	1 798	37 533
3118 Technici v kartografii, kresličtí a zeměměřičtí	307	25 699
3119 Ostatní techničtí pracovníci jinde neuvedení	2 330	28 496
3121 Poradci ve výpočetní technice	1 438	27 004
3122 Operátoři a obsluha výpočetní techniky	1 043	21 176
3123 Operátoři průmyslových robotů, nc strojů	60	25 626
3129 Ostatní technici ve výpočetní technice jinde neuvedení	232	20 072
3132 Obsluha zařízení pro záznam zvuku,obrazu,operátoři kamery	53	30 743
3133 Obsluha vysílacího a telekomunikačního zařízení (vč. telegrafu)	23	26 457
3134 Obsluha lékařských zařízení	66	25 659
3151 Kolaudační technici a technici protipožární ochrany	80	31 407
3152 Bezpečnostní technici a technici pro kontrolu zdravotní nezávadnosti a jakosti	1 248	24 831
3160 Technici železničního provozu	679	30 614
3211 Technici a laboranti v oblasti biologie a v příbuzných oborech	119	25 300
3212 Technici v agronomii, v lesnictví a v zemědělství	262	27 973
3221 Asistenti zdravotničtí	56	17 699
3223 Dietetici a odborníci na výživu	25	20 147
3226 Rehabilitační a fyzioterapeutičtí pracovníci (vč. odborných masérů)	212	21 534
3228 Farmaceutičtí asistenti	95	22 922
3231 Ošetrovatelé, všeobecné zdravotní sestry	1 045	22 022
3232 Ženské sestry, porodní asistentky	34	23 850
3233 Sestry pro péči o dítě	40	21 270

Hrubá měsíční mzda a její složky, diference, placená doba podle podskupin zaměstnání KZAM-R

kraj: Moravskoslezský

Diference				Průměr	Vybrané složky hrubé měsíční mzdy					Placená doba
1. decil	1. kvartil	3. kvartil	9. decil		prémie a odměny	příplatky za přesčas	příplatky ostatní	náhrady	odměny za pohotovost	
Kč/měs	Kč/měs	Kč/měs	Kč/měs	Kč/měs	%	%	%	%	%	hod/měs
29 844	36 709	67 144	83 801	53 892	14,6	0,8	4,5	8,9	4,5	174,7
29 175	34 647	47 655	60 544	42 464	18,7	0,8	1,5	10,4	0,0	175,0
22 768	27 325	44 069	58 204	38 674	22,0	0,0	0,9	15,5	0,0	173,9
23 298	29 607	45 087	51 940	37 956	22,2	0,0	0,3	10,9	0,0	169,9
23 821	27 771	45 078	60 247	39 632	16,4	0,3	0,6	10,5	0,0	168,5
22 471	26 713	40 722	53 350	36 712	16,0	0,3	0,7	10,3	0,0	167,6
19 486	24 036	37 938	52 068	33 514	18,9	0,0	0,9	9,9	0,0	173,8
25 660	30 228	48 736	65 131	43 578	13,6	0,1	3,5	10,3	0,1	166,7
31 234	38 387	64 441	77 819	58 177	25,8	0,0	0,6	10,3	0,0	165,6
15 963	19 319	26 331	31 504	24 094	16,3	0,0	2,4	9,3	0,0	173,0
23 183	32 965	42 496	56 894	39 339	13,6	0,0	1,6	10,7	0,0	168,7
21 915	26 304	43 221	56 067	39 665	22,5	0,1	0,5	11,0	0,0	166,3
22 128	23 799	33 543	45 419	30 572	16,4	0,1	0,1	12,6	0,0	163,7
16 822	20 621	33 248	37 352	27 008	8,7	0,0	2,5	9,4	0,7	174,4
18 071	20 316	28 563	30 546	24 875	17,2	0,4	1,2	9,6	0,0	169,0
16 254	19 451	34 536	42 820	28 991	17,1	0,0	0,4	10,3	0,1	170,2
17 031	20 280	29 240	33 849	25 047	14,0	0,1	1,2	10,2	0,2	167,8
22 740	26 889	39 348	46 887	34 418	18,0	0,9	0,8	10,1	0,1	170,9
21 238	26 458	40 228	47 429	33 983	17,2	0,8	4,7	10,7	1,3	168,7
22 259	27 074	38 300	53 260	35 265	15,6	0,8	5,4	8,8	1,1	172,8
20 139	23 607	34 791	41 777	30 447	16,1	1,0	2,8	10,7	0,2	169,4
20 957	24 065	35 833	40 977	30 194	14,3	0,7	4,1	10,6	0,4	164,4
26 095	31 147	43 405	48 551	37 608	20,3	1,0	7,3	12,1	0,4	169,3
19 918	22 429	32 655	41 033	28 372	15,9	0,1	2,6	10,9	0,0	165,8
19 361	23 741	34 427	40 780	29 814	17,9	0,5	3,0	10,3	0,5	168,9
21 348	23 599	33 320	41 586	30 562	3,5	0,4	2,8	9,9	0,1	169,7
15 206	17 490	25 901	32 644	22 965	18,1	0,1	3,1	10,0	0,4	172,1
18 791	20 834	35 663	41 566	33 979	13,9	1,1	2,4	9,3	0,0	172,7
16 710	17 936	25 580	34 423	22 945	18,4	1,1	1,6	9,2	0,2	173,5
25 496	27 860	32 399	35 953	30 690	2,7	0,3	4,9	8,9	2,1	171,6
18 197	21 451	37 340	54 033	33 696	32,2	0,0	0,3	9,0	0,0	170,7
19 904	22 217	30 864	36 427	26 794	8,9	2,4	8,1	9,8	4,2	181,6
26 634	28 993	35 417	46 052	33 425	12,3	0,4	8,7	11,0	1,6	166,1
17 953	21 330	30 480	39 417	27 324	14,3	0,5	3,4	10,3	0,1	169,1
26 613	28 567	33 071	37 981	31 622	6,9	1,1	10,8	12,2	0,5	165,1
18 380	21 014	29 737	34 647	25 953	12,7	1,4	5,4	10,3	3,3	175,5
20 573	24 959	30 043	32 773	27 579	15,1	0,0	1,9	9,7	0,0	171,5
14 538	16 549	19 474	23 237	18 520	8,1	0,8	11,7	9,7	0,3	169,7
15 868	16 945	23 886	26 300	21 097	10,8	0,2	6,1	9,6	0,0	170,4
18 303	19 603	22 799	24 500	21 293	9,5	0,2	3,1	10,5	0,0	169,2
18 784	20 475	24 622	26 842	22 777	17,9	0,6	1,9	10,4	0,0	173,1
17 916	19 584	25 759	30 084	23 173	9,5	0,6	11,4	10,2	1,3	167,7
19 154	20 296	27 460	32 805	24 560	7,5	2,1	16,2	9,4	3,4	175,9
18 765	19 464	22 695	24 572	21 300	9,3	0,8	11,9	10,3	0,0	169,6

Výsledky ke dni 10. 3. 2011

Hrubá měsíční mzda a její složky, diference, placená doba podle podskupin zaměstnání KZAM-R

kraj: Moravskoslezský

Podskupiny zaměstnání KZAM-R	Počet zaměstnanců přepočtený podle placených měsíců	Medián
		Kč/měs
3235 Sestry pro intenzivní péči	44	27 810
3342 Pedagogové v oblasti dalšího vzdělávání	12	28 511
3411 Zprostředkovatelé finančních transakcí, obchodu s cennými papíry, devizami	284	20 215
3412 Pojišťovací agenti	295	28 279
3414 Konzultanti a organizátoři zájezdů	22	21 299
3415 Obchodní cestující, profesionální poradci v obchodě, obchodní zástupci	1 054	30 828
3416 Nákupčí	905	26 530
3417 Odhadci a zbožíznalci	98	23 018
3419 Ostatní pracovníci - obchodní zprostředkovatelé jinde neuvedení	52	28 707
3421 Obchodní agenti	1 111	25 666
3422 Odbytoví a přepravní agenti	1 157	25 819
3429 Ostatní obchodní agenti a makléři jinde neuvedení	18	25 893
3431 Odborné sekretářky, sekretáři	354	23 786
3433 Pracovníci v oblasti účetnictví, fakturace, rozpočetnictví, kalkulace	2 606	23 727
3434 Pracovníci v oblasti statistiky a matematiky	89	25 058
3435 Pracovníci v oblasti práce a mezd (kromě účetních)	127	25 123
3436 Referenti osobních oddělení	379	26 901
3439 Ostatní odborní administrativní pracovníci jinde neuvedení	1 537	24 094
3449 Ostatní celní a daňoví pracovníci a pracovníci v příbuzných oborech	21	27 984
3471 Aranžéři, průmysloví a komerční návrháři, bytoví architekti	52	17 230
4112 Kancelářští a manipulační pracovníci a obsluha zařízení na zpracování textu	107	19 112
4113 Pracovníci přípravy dat výpočetní techniky	297	17 694
4115 Sekretářky, sekretáři	1 007	20 011
4121 Nižší účetní	207	18 364
4122 Nižší statistici	11	23 243
4123 Nižší finanční, daňoví úředníci a úředníci v příbuzných oborech	98	29 795
4131 Úředníci ve skladech	2 173	18 801
4132 Úředníci ve výrobě (např. výrobní plánovači)	453	22 482
4133 Úředníci v dopravě a v přepravě (dispečeri, kontrolori apod.)	413	26 098
4141 Řadoví knihovníci, archiváři, evidenční pracovníci	169	18 385
4142 Poštovní doručovatelé, úředníci v třídárnách	1 520	16 700
4190 Ostatní nižší úředníci jinde neuvedení	147	20 613
4211 Pokladníci (v bankách, pojišťovnách, spořitelnách, na poště)	350	20 773
4212 Úředníci na přepážkách a směnárnicích	1 200	20 468
4213 Pokladníci v obchodě, společném stravování apod.	1 392	13 872
4214 Prodáváči vstupenek, jízdenek apod.	276	23 810
4215 Bookmakeři, krupiéři a úředníci sázkových kanceláří	362	15 574
4216 Inkasisté (výběrčí dluhů)	12	23 394
4221 Úředníci cestovních kanceláří	20	19 022
4222 Recepční	103	15 862
4223 Telefonisté	135	20 004
4224 Informátoři	86	18 982
5112 Vlakvedoucí, vlakové čety, průvodčí (vč. palubních průvodčí)	407	28 383
5121 Pracovníci dohlížející nad obsluhujícím personálem, hospodyně	86	17 254

Hrubá měsíční mzda a její složky, diference, placená doba podle podskupin zaměstnání KZAM-R

kraj: Moravskoslezský

Diference				Průměr	Vybrané složky hrubé měsíční mzdy					Placená doba
1. decil	1. kvartil	3. kvartil	9. decil		prémie a odměny	příplatky za přesčas	příplatky ostatní	náhrady	odměny za pohotovost	
Kč/měs	Kč/měs	Kč/měs	Kč/měs	Kč/měs	%	%	%	%	%	hod/měs
23 158	25 907	31 108	34 149	28 405	17,0	0,7	8,9	9,6	3,6	166,9
19 662	23 263	44 685	48 865	34 638	20,9	0,0	1,9	10,3	0,2	167,8
18 336	18 567	33 007	39 404	27 470	11,9	0,0	0,1	10,1	0,0	174,0
23 841	25 819	36 579	46 869	33 331	14,9	0,1	1,0	10,5	0,0	169,5
16 383	19 036	23 137	29 564	22 076	16,0	0,2	3,7	9,2	0,0	175,6
18 750	23 872	42 060	54 834	34 800	26,5	0,1	2,6	9,4	0,0	170,6
18 350	21 461	31 987	38 128	27 908	16,0	0,3	0,8	10,3	0,0	168,9
19 171	21 332	26 634	34 963	24 911	19,4	0,1	0,3	9,6	0,1	171,9
19 788	22 841	35 421	45 043	31 129	21,8	0,3	0,2	9,5	0,0	173,3
18 256	21 545	32 518	41 780	29 088	20,2	0,2	1,1	10,2	0,0	167,0
17 803	21 605	30 217	36 500	28 025	17,9	0,3	3,7	10,6	0,1	168,8
20 775	23 360	27 946	40 035	26 941	12,6	0,1	2,6	8,8	0,0	172,2
17 622	20 165	28 860	38 212	27 375	16,5	0,1	2,0	10,1	0,0	169,2
15 862	19 874	28 611	35 168	25 361	16,2	0,2	1,5	10,4	0,0	168,5
17 833	20 876	30 053	36 471	26 503	16,9	0,5	0,5	12,1	0,3	169,0
18 532	20 605	31 306	39 175	26 977	18,9	0,1	1,4	11,3	0,0	166,6
18 503	22 464	32 781	41 440	30 163	15,5	0,2	1,0	10,7	0,0	169,3
17 140	20 120	28 326	34 958	25 872	16,8	0,2	1,4	10,3	0,1	170,0
27 182	27 436	29 205	30 933	33 048	16,4	0,0	4,2	10,3	0,0	173,9
12 363	14 352	24 995	29 437	19 095	10,5	0,6	3,7	10,1	0,0	172,1
13 975	16 160	22 670	30 006	20 272	13,9	0,0	0,7	10,5	0,0	165,5
14 499	16 079	19 595	20 929	18 181	9,0	0,1	3,1	10,7	0,0	167,5
14 585	16 621	24 251	28 921	21 279	16,5	0,2	2,2	10,2	0,0	169,7
13 448	15 980	21 394	25 755	19 066	14,3	0,4	0,6	10,1	0,2	170,2
14 599	18 522	26 648	29 204	22 855	10,1	0,4	1,4	9,8	0,0	171,1
18 788	23 302	34 271	39 407	29 073	16,1	0,0	0,5	10,5	0,0	173,0
13 204	15 642	22 190	26 193	19 464	14,1	1,2	5,8	9,6	0,1	171,5
15 901	18 779	27 597	33 718	24 521	13,8	0,6	2,7	10,5	0,1	170,0
20 046	22 479	31 818	35 407	27 250	13,6	0,6	6,5	10,8	0,1	168,9
14 552	16 887	21 732	26 336	19 690	19,0	0,3	0,8	10,2	0,0	168,9
15 229	15 844	18 218	20 278	17 326	7,2	0,2	2,9	10,4	0,0	162,8
14 755	17 938	23 823	28 099	21 479	15,4	0,2	1,8	10,4	0,1	169,1
17 161	18 941	23 294	27 031	21 754	14,1	0,1	3,0	10,0	0,0	169,9
18 078	19 317	22 687	28 148	22 251	11,5	0,1	1,3	10,4	0,0	163,5
9 076	11 635	15 469	17 143	13 714	7,6	0,1	6,9	9,3	0,1	169,5
20 441	21 566	25 903	27 133	23 726	4,4	1,4	12,5	12,6	0,0	166,7
12 017	14 250	18 730	21 020	16 516	28,0	0,2	6,9	9,6	0,0	170,3
21 385	22 107	28 177	34 724	26 145	21,3	0,1	2,6	10,0	0,0	173,7
16 402	17 598	20 033	22 637	19 032	19,5	0,0	1,8	9,8	0,0	171,8
10 211	13 062	17 438	20 624	15 738	13,3	0,4	4,4	9,6	0,1	171,0
11 852	16 542	21 414	27 187	19 849	18,1	0,8	2,3	10,0	0,1	170,2
15 616	16 527	20 953	24 415	19 163	7,3	1,2	9,3	10,3	0,0	170,2
25 422	27 052	29 920	31 680	28 526	11,4	1,6	17,9	12,8	0,0	167,1
12 097	14 441	21 022	26 026	18 629	19,5	0,4	2,5	9,8	0,0	168,2

Výsledky ke dni 10. 3. 2011

Hrubá měsíční mzda a její složky, diference, placená doba podle podskupin zaměstnání KZAM-R

kraj: Moravskoslezský

Podskupiny zaměstnání KZAM-R	Počet zaměstnanců přepočtený podle placených měsíců	Medián
		Kč/měs
5122 Kuchaři	763	12 623
5123 Číšníci, servírky	132	13 169
5132 Pečovatelé a pomocní ošetřovatelé v zařízeních sociální péče, v nemocnicích	387	14 030
5139 Ostatní pečovatelé a pomocní ošetřovatelé jinde neuvedení	26	13 984
5144 Maséři	49	15 041
5149 Ostatní pracovníci zajišťující osobní služby jinde neuvedení	44	13 187
5161 Hasiči, požárníci	269	26 653
5169 Ostatní pracovníci ochrany a ostrahy jinde neuvedení	1 835	10 519
5211 Prodavači v obchodech	5 743	12 680
5220 Prodavači ve stáncích a na tržištích	19	14 001
6113 Zahradníci a pěstitelé zahradních plodin a sazenic	51	15 620
6121 Chovatelé hospodářských zvířat (kromě drůbeže a včel)	89	18 822
6129 Ostatní chovatelé, ošetřovatelé zvířat jinde neuvedení (v rezervacích, stájích apod.)	19	16 473
6141 Dělníci pro pěstění a ošetřování lesa	93	12 448
6142 Dělníci pro těžbu dřeva (kromě obsluhy pojízdných zařízení)	45	17 534
7111 Horníci, lamači pro uhelné doly	6 924	33 549
7113 Horníci pro dobývání nerudných surovin a kamenolamači	36	24 423
7114 Střelmistři	130	38 848
7116 Mechanici báňské záchranné služby	259	42 483
7121 Zedníci pracující s tradičními materiály (bambus, hlína atd.)	24	18 276
7122 Zedníci, kameníci, omítkáři	755	21 793
7123 Betonáři, dělníci specializovaní na pokládání betonových povrchů	37	24 929
7124 Tesaři a truhláři	361	21 476
7125 Stavební montážníci	59	25 190
7126 Asfaltéři, dlaždiči	30	24 314
7129 Ostatní stavební dělníci hlavní stavební výroby a pracovníci v ostatních oborech	350	21 769
7132 Stavební podlaháři, parketaři a obkladači	23	17 685
7134 Izolatéři	16	18 467
7136 Instalatéři, potrubáři, stavební zámečníci, klempíři	995	23 313
7137 Stavební a provozní elektrikáři	657	24 515
7139 Ostatní dělníci zajišťující dokončovací stavební práce a dělníci v příbuzných obor.	14	23 267
7141 Malíři a tapetáři	73	18 061
7142 Lakýrníci a pracovníci v příbuzných oborech	571	22 312
7211 Formíři a jádraři	370	22 606
7212 Svářeči, řezači plamenem a páječi	1 923	23 301
7213 Výrobci a opraváři výrobků a dílů z plechů	396	22 303
7214 Montéři kovových konstrukcí	414	23 106
7215 Montéři lan a zdvihacích zařízení (např. na lodích, letadlech)	78	27 455
7217 Montéři-kotláři	54	21 439
7221 Kováři, obsluha kovací lisů, obsluha bucharů	532	21 381
7222 Nástrojaři, kovomodeláři, kovodělníci, zámečníci	7 221	24 222
7223 Seřizovači a obsluha obráběcích strojů (kromě automatických a poloautomatických)	3 842	22 331
7224 Brusiči, leštiči a ostříči nástrojů	357	19 947
7231 Mechanici a opraváři motorových vozidel	644	21 430

Hrubá měsíční mzda a její složky, diference, placená doba podle podskupin zaměstnání KZAM-R

kraj: Moravskoslezský

Diference				Průměr	Vybrané složky hrubé měsíční mzdy					Placená doba
1. decil	1. kvartil	3. kvartil	9. decil		prémie a odměny	příplatky za přesčas	příplatky ostatní	náhrady	odměny za pohotovost	
Kč/měs	Kč/měs	Kč/měs	Kč/měs	Kč/měs	%	%	%	%	%	hod/měs
9 377	10 585	15 769	19 410	13 774	10,9	0,3	4,1	9,3	0,0	170,3
10 746	12 123	15 013	17 148	13 764	12,0	0,8	6,1	9,1	0,0	171,8
11 791	12 771	15 350	16 548	14 204	7,4	0,4	11,3	10,1	0,2	168,1
10 799	11 645	16 441	17 348	14 090	6,5	0,8	9,5	10,4	0,0	167,3
13 241	13 971	16 139	16 827	15 155	11,6	0,5	4,3	10,0	0,0	171,2
12 161	12 536	13 996	17 181	14 013	13,6	0,6	2,2	10,1	0,0	170,0
22 241	24 027	28 933	32 366	26 886	10,7	1,2	15,5	10,1	1,5	168,8
8 963	9 460	13 230	17 063	12 026	9,1	0,5	7,5	8,9	0,0	168,9
9 747	10 813	15 431	18 566	13 728	11,9	0,1	4,8	9,0	0,0	169,8
12 566	13 445	15 329	17 446	14 550	9,3	0,5	8,2	10,4	0,0	175,3
12 300	12 875	17 293	20 055	15 554	21,8	0,4	1,1	11,8	0,6	175,0
14 897	16 676	21 822	23 508	19 187	13,8	4,4	9,3	9,2	0,2	188,1
13 573	14 706	18 680	19 676	16 561	8,4	0,7	2,1	9,9	0,0	180,2
9 990	10 383	14 736	17 137	13 151	4,7	0,1	0,4	15,3	0,0	173,0
12 779	15 480	20 163	21 587	17 410	9,1	0,1	1,7	17,1	0,0	170,8
15 292	26 986	39 335	44 433	32 449	25,2	1,3	9,8	14,7	0,2	170,5
20 599	21 972	27 250	28 946	24 687	23,4	3,9	5,2	10,7	0,0	194,0
32 462	35 875	41 261	43 708	38 439	18,7	2,0	7,4	14,1	0,4	180,6
33 438	39 398	46 200	52 129	42 698	16,6	1,1	13,7	13,3	3,0	180,3
15 530	17 216	19 817	21 366	18 635	30,3	0,3	0,7	12,0	0,4	169,1
16 143	18 554	28 421	31 637	23 442	17,5	1,2	8,5	12,6	0,1	174,0
18 337	20 688	27 828	40 495	26 205	28,3	3,1	2,3	12,2	0,0	186,7
16 382	18 084	26 863	30 634	22 860	17,6	1,0	4,3	12,7	0,5	176,5
16 567	19 368	31 929	35 321	25 466	17,1	1,5	2,2	11,6	0,2	178,8
15 635	18 881	29 553	36 427	24 808	33,6	2,0	3,4	13,2	0,2	182,2
15 230	18 020	25 630	29 368	22 128	23,0	1,2	3,6	13,0	0,3	182,4
15 640	16 428	18 282	19 524	17 669	14,9	0,5	0,4	11,8	0,0	177,6
16 075	16 709	19 620	31 678	20 147	20,9	1,0	2,9	13,5	0,0	169,7
17 619	20 337	26 009	28 519	23 362	13,6	1,1	4,0	12,0	1,8	172,3
17 501	20 262	28 453	32 141	24 822	15,6	1,6	8,0	10,2	0,9	175,5
12 675	15 007	28 008	29 426	20 650	11,8	0,3	3,9	9,8	5,7	165,2
14 656	16 372	22 357	28 238	19 766	13,8	0,4	2,9	11,5	0,1	173,7
17 188	19 705	24 906	29 037	22 842	14,7	1,5	7,5	10,2	0,0	176,5
16 750	19 288	26 094	29 208	22 747	13,2	0,8	9,7	13,0	0,0	170,5
17 039	20 058	26 948	31 425	23 903	16,2	1,5	6,9	12,5	0,1	174,0
17 694	19 935	24 728	27 168	22 575	10,8	1,1	5,2	13,7	0,0	170,9
17 474	19 803	29 162	35 013	25 738	17,6	1,7	5,3	12,5	0,3	174,1
21 181	24 055	31 665	39 544	29 030	20,6	1,8	3,7	10,8	2,8	177,7
19 179	19 999	27 630	31 092	25 913	16,4	0,7	6,5	12,2	0,0	168,9
16 673	18 775	24 730	28 376	21 990	12,5	1,5	9,5	12,9	0,1	173,4
17 329	20 234	29 935	35 607	25 587	17,6	1,3	7,3	12,5	0,4	171,2
16 385	19 461	25 607	29 031	22 604	13,7	1,3	7,2	11,9	0,1	170,6
14 685	17 564	22 708	25 956	20 146	14,5	1,1	8,3	12,1	0,1	172,4
16 239	18 797	24 351	26 980	21 734	17,8	0,5	4,0	12,3	0,3	169,2

Výsledky ke dni 10. 3. 2011

Hrubá měsíční mzda a její složky, diference, placená doba podle podskupin zaměstnání KZAM-R

kraj: Moravskoslezský

Podskupiny zaměstnání KZAM-R	Počet zaměstnanců přepočtený podle placených měsíců	Medián
		Kč/měs
7234 Mechanici a opraváři kolejových vozidel	1 029	22 998
7235 Mechanici a opraváři obráběcích, zemědělských strojů a průmyslového zařízení	1 775	24 569
7239 Ostatní mechanici a opraváři strojů a zařízení bez elektro jinde neuvedení	1 513	23 386
7241 Elektromechanici, opraváři a seřizovači různých typů elektrických zařízení	4 040	26 070
7242 Mechanici, opraváři a seřizovači elektrických částí aut, letadel, lodí	365	22 428
7243 Mechanici, seřizovači, opraváři elektronických zařízení	1 963	20 615
7244 Telefonní a telegrafní mechanici, montéři a opraváři	68	21 633
7245 Montéři a opraváři rozhlasových a TV přijímačů, magnetofonů	20	23 452
7246 Montéři a opraváři silnoproudých elektrických vedení	436	29 580
7247 Montéři a opraváři slaboproudých elektrických vedení	34	31 317
7311 Výrobci, mechanici a opraváři přesných přístrojů a zařízení	185	24 659
7321 Výrobci hrnčířského, porcelánového zboží, žáruvzdorných výrobků, brus.kotoučů	82	15 402
7341 Tiskaři, sazeči (kromě obsluhy tiskárenských strojů)	52	20 001
7345 Knihvazači a pracovníci v příbuzných oborech	136	16 742
7411 Zpracovatelé masa, ryb vč. uzenářů a konzervovačů masa a ryb	323	16 184
7412 Zpracovatelé pekárenských a cukrářských výrobků	481	13 151
7419 Ostatní zpracovatelé - výrobci potravinářských výrobků jinde neuvedení	293	17 071
7421 Impregnační a úpraváři dřeva	98	18 202
7422 Umělečtí truhláři, řezbáři, výrobci a opraváři výrobků ze dřeva vč. opravářů	145	18 096
7423 Seřizovači a seřizovači-obsluhovači dřevoobráběcích strojů	113	17 653
7433 Dámští a pánští krejčí a kloboučníci včetně opravářů oděvů	49	12 229
7435 Modeláři a střihači textilu, kůží a podobných materiálů	21	12 894
7437 Čalouníci a pracovníci v příbuzných oborech (včetně autočalouníků)	16	18 131
7439 Ostatní dělníci při výrobě textilu, oděvů a výrobků z kůží, kožešin	49	17 097
7443 Výrobci a opraváři kožené technické konfekce, galanterního zboží	65	11 507
8111 Obsluha důlního zařízení a razících štítů	665	30 843
8112 Obsluha zařízení pro úpravu rudných a nerudných surovin	773	24 787
8113 Vrtaři, jeřábníci při ropných nebo plynových vrtech a dělníci v příbuzných oborech	49	30 146
8121 Obsluha zařízení při hutní výrobě kovů obsluha pecí a konvertorů	1 972	25 637
8122 Obsluha zařízení ve slévárství (taviči, slévači)	780	22 678
8123 Obsluha zařízení na tepelné zpracování kovů	532	23 317
8124 Obsluha zařízení na tažení a protlačování kovů	534	21 543
8125 Obsluha zařízení na tváření kovů ve válcovnách	3 358	24 885
8126 Obsluha zařízení na úpravu kovového odpadu	34	23 122
8141 Obsluha pily a jiného zařízení na zpracování dřeva	172	20 080
8143 Obsluha zařízení na výrobu papíru, kartonu a lepenky	25	30 531
8149 Obsluha ostatních zařízení na zpracování dřeva a v papírnách jinde neuvedená	38	16 290
8151 Obsluha drtičů, mlýnů a míchadel při chemické výrobě	72	23 424
8154 Obsluha chemických destilačních kolon a reaktorů	150	25 478
8155 Obsluha zařízení na zpracování ropy a zemního plynu	65	23 016
8159 Obsluha ostatních zařízení při chemické výrobě jinde neuvedená	1 340	27 371
8161 Obsluha zařízení při výrobě a rozvodu elektřiny	767	29 965
8162 Obsluha parních turbín, ohřivačů a motorů	505	24 801
8163 Obsluha zařízení při úpravě, čištění a rozvodu vody	908	21 988

Hrubá měsíční mzda a její složky, diference, placená doba podle podskupin zaměstnání KZAM-R

kraj: Moravskoslezský

Diference				Průměr	Vybrané složky hrubé měsíční mzdy					Placená doba
1. decil	1. kvartil	3. kvartil	9. decil		prémie a odměny	příplatky za přesčas	příplatky ostatní	náhrady	odměny za pohotovost	
Kč/měs	Kč/měs	Kč/měs	Kč/měs	Kč/měs	%	%	%	%	%	hod/měs
17 135	19 525	26 703	28 622	23 141	12,5	1,0	7,0	12,1	0,3	166,1
18 719	21 008	29 050	33 403	25 994	18,5	2,1	7,1	9,6	0,3	173,7
18 102	20 322	27 124	31 523	24 184	17,9	2,2	6,5	10,5	0,1	173,7
16 814	21 436	32 044	39 049	27 158	17,8	1,1	8,4	12,3	0,8	169,7
17 073	19 765	25 016	27 603	22 530	12,4	0,8	6,7	12,7	0,5	167,8
13 782	14 805	24 701	28 847	20 743	7,8	0,6	12,2	10,2	0,3	169,6
11 372	18 344	23 762	27 016	21 189	13,9	0,4	1,6	11,5	1,0	167,5
17 301	18 395	24 140	26 272	21 873	15,9	0,9	4,1	11,2	0,2	174,7
20 182	23 109	37 145	40 781	30 275	17,2	1,4	4,3	10,5	4,1	173,0
23 798	28 959	37 349	42 764	36 726	26,6	1,0	6,5	8,0	4,1	170,1
18 701	21 074	30 766	36 025	27 146	16,1	0,7	6,6	11,7	1,4	165,1
12 393	13 812	17 108	20 063	15 733	3,8	0,6	4,4	11,4	0,0	169,3
15 132	17 335	28 377	32 897	22 691	20,5	0,3	2,4	9,9	0,4	166,0
12 636	14 545	19 915	24 574	17 868	23,2	2,8	5,4	10,3	0,0	175,8
12 131	14 059	20 100	23 573	17 271	15,1	0,6	2,7	10,1	0,0	169,7
10 372	11 680	15 481	17 005	13 769	9,3	0,8	7,1	8,6	0,3	173,3
11 087	13 808	24 045	28 597	18 746	8,1	1,2	8,6	11,0	0,0	173,4
10 654	13 717	20 517	25 355	18 133	32,7	2,5	2,1	10,8	0,0	178,2
12 557	14 812	22 853	25 768	18 706	10,9	1,2	4,0	12,9	0,1	170,5
15 394	16 418	19 740	21 615	18 007	2,8	1,9	1,7	12,1	0,0	177,4
11 272	11 802	13 267	13 922	12 731	5,9	2,4	8,5	11,5	0,0	180,8
11 524	11 524	14 909	15 891	13 310	9,6	0,0	8,0	11,0	0,0	172,1
15 015	17 208	20 434	22 744	18 703	18,9	0,5	2,3	13,5	0,0	168,6
12 344	14 825	18 317	21 885	17 025	1,3	0,0	14,5	10,1	0,0	175,0
10 223	10 717	12 835	13 706	11 812	9,3	0,0	1,1	11,6	0,0	163,1
23 816	27 639	40 661	51 352	34 921	23,5	3,0	8,5	11,8	0,1	176,8
18 990	21 486	28 332	30 988	25 040	15,2	1,3	14,3	10,7	0,0	173,3
23 314	26 367	33 886	38 031	30 471	28,0	1,1	3,8	10,2	0,0	175,2
19 749	22 558	29 400	31 948	25 912	11,7	0,2	16,2	11,2	0,0	164,4
16 171	19 521	25 237	27 659	22 394	13,4	1,0	13,3	11,4	0,0	174,5
18 182	20 653	26 277	29 073	23 689	11,0	1,1	18,1	11,0	0,0	170,4
14 279	16 131	24 612	26 525	20 832	10,6	1,5	11,5	11,8	0,0	171,1
18 764	21 394	28 031	30 477	24 829	12,4	0,6	14,7	10,9	0,0	166,9
15 708	18 551	25 500	29 744	22 647	45,0	0,6	4,0	9,9	0,0	168,2
12 800	15 514	23 863	27 728	20 387	20,2	1,5	3,8	9,7	0,0	178,6
16 743	29 550	31 123	35 196	28 821	4,6	0,4	10,5	9,5	0,0	167,3
14 017	15 510	17 924	20 477	16 817	28,0	1,4	1,1	12,9	0,0	174,3
17 018	20 510	25 597	28 348	23 145	19,5	1,6	9,0	13,0	0,0	168,9
21 203	23 472	27 571	30 934	25 910	9,7	1,0	17,8	11,2	0,0	167,0
19 313	20 140	28 766	30 377	23 918	7,5	0,1	14,8	11,1	0,1	164,0
19 912	23 228	30 240	32 803	26 817	16,8	0,1	11,0	12,2	0,0	152,0
20 764	25 046	35 362	39 271	30 173	13,4	0,5	15,5	10,5	0,3	165,6
16 277	19 703	32 002	35 995	25 552	13,1	0,8	17,2	10,4	0,1	168,2
17 297	19 508	25 270	29 697	22 731	12,5	0,6	11,3	11,4	0,2	166,1

Výsledky ke dni 10. 3. 2011

Hrubá měsíční mzda a její složky, diference, placená doba podle podskupin zaměstnání KZAM-R

kraj: Moravskoslezský

Podskupiny zaměstnání KZAM-R	Počet zaměstnanců přepočtený podle placených měsíců	Medián
		Kč/měs
8171 Obsluha automatických nebo poloautomatických montážních linek	1 425	20 628
8172 Obsluha průmyslových robotů	174	23 343
8180 Obsluha strojů a zařízení pro práce na železničním svršku	250	22 132
8211 Obsluha automatických nebo poloautomatických obráběcích strojů (kromě 722)	1 635	20 830
8212 Obsluha strojů na výrobu maltovin, vápna, cementu, prefabrikátů	131	21 476
8221 Obsluha strojů při farmaceutické výrobě	787	18 051
8223 Obsluha strojů při konečné úpravě a nanášení ochranných povlaků	332	21 787
8229 Obsluha strojů na výrobu chemických výrobků jinde neuvedená	53	30 822
8231 Obsluha strojů na výrobu pryžových výrobků (např. obuvi, pneumatik)	168	20 141
8232 Obsluha strojů na výrobu plastových výrobků (vč. laminování)	527	16 523
8251 Obsluha tiskárenských strojů	261	22 049
8253 Obsluha strojů na výrobu předmětů z lepenky (vč. kartonáže)	664	19 863
8254 Obsluha kopírovacích strojů	22	16 461
8262 Obsluha tkacích a pletacích strojů	144	11 317
8263 Obsluha šicích a vyšívacích strojů	210	13 926
8264 Obsluha strojů na bělení, barvení, čištění, praní, žehlení textilu	131	11 953
8271 Obsluha strojů na zpracování a konzervování masa a ryb	22	19 850
8274 Obsluha strojů na zpracování mouky, výrobu pečiva, čokolády a cukrovinek	484	19 903
8278 Obsluha strojů na výrobu nápojů	136	19 978
8281 Montážní dělníci montující mechanická zařízení (stroje, vozidla)	2 474	19 825
8282 Montážní dělníci montující elektrická zařízení	401	22 400
8283 Montážní dělníci montující elektronická zařízení	302	12 978
8284 Montážní dělníci montující výrobky z kovů, pryže a plastů	382	13 339
8287 Montážní dělníci montující výrobky z kombinovaných materiálů	149	17 887
8290 Obsluha jiných stacionárních zařízení a ostatní montážní dělníci	337	22 605
8311 Strojvedoucí	1 163	31 203
8312 Řidiči kolejových motorových vozíků a drezín	18	16 036
8313 Dělníci zabezpečující sestavování vlaků (brzdaři, výhybkáři)	1 244	23 029
8314 Dělníci zabezpečující jízdu vlaků v mezistaničních úsecích	212	22 177
8321 Řidiči osobních a malých dodávkových automobilů, taxikáři	262	20 656
8322 Řidiči sanitních a rzp vozů	34	18 725
8323 Řidiči autobusů, trolejbusů a tramvají	2 155	22 086
8324 Řidiči nákladních automobilů a tahačů	1 599	20 373
8326 Řidiči speciálních vozidel	248	22 664
8331 Obsluha zemědělských a lesních strojů	115	21 024
8332 Obsluha zemních a příbuzných strojů	540	24 303
8333 Obsluha jeřábů, zdvihacích a podobných manipulačních zařízení	1 373	21 382
8334 Obsluha vysokozdvížných a ostatních motorových vozíků	1 243	19 837
9132 Pomocníci a uklízeči v kancelářích, hotelích, nemocnicích a jiných zařízeních	2 217	10 509
9133 Ruční pradláči a žehlíři (kromě obsluhy strojů)	22	11 211
9141 Domovníci, správci domu	68	17 593
9143 Školníci vč. školníků - údržbářů	11	17 338
9151 Poslíčci, nosiči zavazadel a doručovatelé	28	15 093
9152 Vrátní, hlídači, uváděči a šatnářky	403	11 826

Hrubá měsíční mzda a její složky, diference, placená doba podle podskupin zaměstnání KZAM-R

kraj: Moravskoslezský

Diference				Průměr	Vybrané složky hrubé měsíční mzdy					Placená doba
1. decil	1. kvartil	3. kvartil	9. decil		prémie a odměny	příplatky za přesčas	příplatky ostatní	náhrady	odměny za pohotovost	
Kč/měs	Kč/měs	Kč/měs	Kč/měs	Kč/měs	%	%	%	%	%	hod/měs
16 004	18 005	23 483	26 274	21 102	11,3	0,9	5,9	9,2	0,0	171,8
18 089	20 907	26 927	29 531	23 805	13,9	1,8	11,4	9,8	0,0	180,3
14 874	18 579	26 846	29 935	22 648	18,7	1,7	4,2	13,1	1,4	172,1
14 699	17 466	25 503	29 272	21 690	14,4	1,5	6,8	11,0	0,1	172,6
12 804	17 577	27 534	30 842	22 299	15,7	1,1	4,4	10,2	0,0	174,6
14 632	16 184	21 708	25 122	19 132	6,9	1,9	7,5	10,2	0,0	170,9
17 335	18 749	25 862	29 907	22 778	17,9	1,4	9,4	10,9	0,0	172,6
22 370	27 996	34 409	39 100	30 931	13,6	1,0	20,1	10,9	0,0	169,4
17 226	18 531	21 323	23 907	20 627	9,8	0,8	7,2	10,9	0,9	167,6
11 160	12 320	20 536	22 792	16 897	14,6	1,5	12,8	11,5	0,0	171,9
14 858	17 595	32 791	39 714	25 379	22,0	0,7	6,2	11,6	0,1	168,2
13 655	16 437	23 609	26 879	20 173	15,1	0,2	7,6	10,2	0,0	164,8
14 160	14 839	22 057	23 403	18 220	12,0	0,0	1,3	10,5	0,0	168,3
9 056	10 009	12 457	15 534	11 629	12,2	1,2	13,0	12,1	0,0	170,9
11 348	12 282	15 024	17 715	14 104	3,3	0,0	11,5	12,0	0,0	169,0
10 395	11 177	13 995	15 915	12 676	15,2	1,2	7,1	12,1	0,0	171,5
12 474	14 620	21 793	25 837	19 254	19,8	2,0	1,8	9,2	0,0	176,0
13 278	16 395	22 562	26 206	19 841	7,1	1,0	9,4	12,8	0,1	169,3
16 836	18 196	21 768	25 356	20 501	19,7	0,1	11,2	11,7	0,0	166,7
15 695	17 897	22 125	24 533	20 108	17,4	1,9	7,8	9,5	0,0	174,9
16 605	18 581	24 408	25 830	21 824	18,5	1,7	10,1	13,0	0,0	171,6
11 497	12 302	15 939	16 596	13 753	14,6	0,3	1,9	11,8	0,0	168,3
10 732	11 733	16 080	17 808	14 123	14,6	0,8	4,2	13,4	0,0	168,4
11 104	15 951	18 877	20 105	16 984	6,9	1,0	4,3	9,5	0,0	176,9
16 660	19 265	25 655	28 568	22 550	15,8	1,5	9,3	10,8	0,1	175,3
23 615	28 514	33 435	35 969	31 015	9,3	1,6	13,4	11,9	0,0	167,9
12 316	14 412	27 745	29 620	19 504	18,5	1,0	3,7	13,4	0,7	166,7
20 129	21 693	24 568	26 041	23 110	8,9	1,1	12,4	11,6	0,0	165,2
19 908	20 946	23 530	25 088	22 353	10,5	1,0	13,6	11,8	0,0	165,7
14 275	17 225	24 551	28 861	21 409	20,6	1,2	1,8	10,3	0,4	175,6
14 523	15 679	22 243	25 100	18 836	9,6	2,3	9,9	9,0	3,0	180,7
19 291	20 435	24 149	26 191	22 361	8,7	3,0	11,7	9,8	0,0	188,6
15 213	17 649	23 877	28 143	21 114	17,1	2,1	5,9	10,4	0,1	183,1
16 912	19 527	28 985	32 966	24 317	19,3	2,4	5,4	9,7	0,3	184,8
17 146	18 471	23 967	27 981	21 704	20,8	2,0	3,5	12,9	0,0	182,2
20 293	22 057	27 110	29 944	24 874	21,5	1,5	8,6	12,0	0,2	175,6
16 076	18 691	24 839	28 256	21 824	11,4	1,0	12,7	11,5	0,1	170,0
14 606	17 060	22 412	25 223	19 960	16,1	1,2	5,5	10,3	0,1	172,6
8 695	9 339	11 976	14 023	11 026	10,1	0,3	3,1	10,0	0,0	171,1
9 935	10 114	12 981	13 590	11 565	8,3	0,3	7,7	12,0	0,0	166,2
12 368	13 970	21 371	23 522	18 055	8,8	0,5	3,6	10,6	0,0	171,1
12 580	13 018	22 536	22 878	17 607	24,3	1,1	2,4	9,0	0,0	179,5
9 329	10 121	17 157	25 996	15 742	6,0	0,3	8,1	9,7	0,0	170,7
9 580	10 369	14 524	17 546	12 752	8,5	1,4	9,9	8,9	0,0	176,2

Výsledky ke dni 10. 3. 2011

**Hrubá měsíční mzda a její složky, diference, placená doba
podle podskupin zaměstnání KZAM-R**

kraj: **Moravskoslezský**

Podskupiny zaměstnání KZAM-R	Počet zaměstnanců přepočtený podle placených měsíců	Medián
		Kč/měs
9161 Sběrači odpadků, popeláři	147	22 202
9162 Metaři, čističi záchodků, žump, kanálů a podobných zařízení	100	21 600
9169 Ostatní pracovníci v příbuzných oborech jinde neuvedení	57	15 356
9212 Pomocní a nekvalifikovaní dělníci v lesnictví	120	12 603
9311 Pomocní a nekvalifikovaní dělníci v dolech a lomech a v příbuzných oborech	452	19 800
9312 Pomocní a nekvalifikovaní dělníci na stavbách a údržbě silnic, přehrad	122	26 043
9313 Pomocní a nekvalifikovaní dělníci na stavbách budov	32	19 787
9315 Pomocní a nekvalifikovaní pracovníci při geologickém a jiném průzkumu	13	22 800
9321 Pomocní a nekvalifikovaní montážní a manipulační dělníci	3 414	16 069
9322 Ruční balíči a pytlovači	105	14 778
9323 Dělníci nádvorní skupiny (pomocní montéři)	746	13 987
9331 Řidiči vozidel poháněných ručně nebo nožně	270	12 829
9332 Obsluha povozů a zařízení poháněných zvířaty	15	15 159
9333 Vazači a nosiči břemen, přístavní dělníci (dokaři)	174	17 321
9339 Pomocní a nekvalifikovaní pracovníci v dopravě, ve skladech, v telekomunikacích	1 362	16 673

Hrubá měsíční mzda a její složky, diference, placená doba
podle podskupin zaměstnání KZAM-R

kraj: Moravskoslezský

Diference				Průměr	Vybrané složky hrubé měsíční mzdy					Placená doba
1. decil	1. kvartil	3. kvartil	9. decil		prémie a odměny	příplatky za přesčas	příplatky ostatní	náhrady	odměny za pohotovost	
Kč/měs	Kč/měs	Kč/měs	Kč/měs	Kč/měs	%	%	%	%	%	hod/měs
13 467	15 577	26 411	28 019	20 724	17,4	1,6	8,5	10,8	0,2	177,4
17 246	20 127	22 746	25 007	21 265	17,2	0,6	3,0	14,2	3,6	163,9
13 429	14 435	16 654	18 563	15 493	15,7	0,9	10,0	9,6	0,0	176,6
10 062	10 703	14 873	17 158	13 146	4,6	0,4	0,2	13,6	0,0	174,6
16 337	17 669	23 075	27 312	20 968	20,9	1,4	5,6	12,1	0,3	172,8
16 759	22 136	29 261	32 221	25 301	32,2	2,5	1,7	16,2	0,0	185,9
8 469	13 806	25 057	30 299	19 653	31,8	0,3	4,4	10,1	0,0	170,4
17 845	20 465	26 796	29 876	23 390	7,4	0,6	9,3	11,4	0,9	168,3
12 340	13 827	18 260	21 489	16 479	14,4	1,2	8,1	11,0	0,0	172,5
12 582	13 342	18 916	20 427	15 974	10,6	0,7	9,4	11,5	0,0	170,1
9 575	11 349	17 932	21 714	15 229	12,5	0,4	4,6	11,0	0,0	166,6
10 521	11 359	14 770	16 992	13 557	20,9	1,6	3,6	11,2	0,0	171,2
9 193	11 941	18 654	20 790	15 173	12,4	0,8	0,4	16,6	0,0	170,0
12 703	14 890	19 762	22 422	17 535	11,6	1,5	7,2	11,4	0,1	173,1
12 333	14 359	19 496	22 650	17 081	13,3	0,6	3,4	11,8	0,6	168,2

Výsledky ke dni 10. 3. 2011

**Průměrná měsíční odpracovaná a neodpracovaná doba zaměstnanců
podle podskupin zaměstnání KZAM-R**

kraj: Moravskoslezský

Podskupiny zaměstnání KZAM-R	Počet zaměstnanců přečtený podle eviden. měsíců	Odpracovaná doba		Neodpracovaná doba		
		celkem	z toho přesčas	celkem	z toho	
					nemoc	dovolená
		hod/měs	hod/měs	hod/měs	hod/měs	hod/měs
1210 Ředitelé a prezidenti velkých organizací, podniků	234	147,7	0,2	20,4	1,9	14,2
1221 Ved. pracovníci v zemědělství, lesnictví, rybář. a mysliv.	131	143,3	1,3	23,8	3,2	14,9
1222 Vedoucí pracovníci v průmyslu (ve výrobě)	1 411	146,5	3,5	21,4	1,3	15,4
1223 Vedoucí pracovníci ve stavebnictví a zeměměřičtví	180	151,0	1,7	21,8	1,9	15,9
1224 Vedoucí pracovníci ve velkoobchodě a v maloobchodě	1 422	149,3	0,7	21,6	4,7	14,2
1225 Vedoucí pracovníci v restauracích a hotelích	13	143,6	0,6	27,1	12,0	11,8
1226 Ved. pracovníci v dopr., skladování, telekom. a na pošt. úř.	479	140,8	1,0	23,5	2,5	15,9
1227 Ved. prac. v organ.zaměřených na poskytování obch.služ.	261	149,4	0,2	21,6	1,3	16,0
1228 Ved.prac. v pečovatel., úklidových a podobných službách	22	153,4	0,5	19,1	1,1	16,0
1229 Ved. pracovních dílčích celků jinde neuved. (kult.,zdrav.)	232	148,5	2,3	21,5	1,2	15,6
1231 Vedoucí pracovníci finančních a hospodářských útvarů	524	146,4	0,9	20,8	0,9	15,2
1232 Ved. prac. personálních útvarů a útvarů průmysl. vztahů	195	146,6	0,6	22,1	1,1	15,4
1233 Vedoucí pracovníci obytných útvarů (vč. průzkumu trhu)	377	145,9	0,6	21,7	2,3	15,0
1234 Ved. prac. reklamních útvarů a útvarů pro styk s veřejností	57	150,1	1,4	19,5	1,2	14,5
1235 Vedoucí pracovníci zásobovacích útvarů	190	146,3	1,6	22,2	2,6	14,8
1236 Vedoucí pracovníci výpočetních útvarů	188	147,2	1,4	21,8	1,4	15,1
1237 Vedoucí pracovníci výzkumných a vývojových útvarů	260	143,4	0,5	21,7	1,3	15,4
1239 Vedoucí pracovníci ostatních útvarů jinde neuvedení	441	143,9	0,8	22,4	1,6	16,3
1311 Vedoucí, ředitelé v zemědělství, lesnictví, rybářství	16	151,7	0,0	21,5	1,6	16,7
1312 Vedoucí, ředitelé v průmyslu (ve výrobě)	111	151,3	1,3	17,4	0,8	13,0
1313 Vedoucí, ředitelé ve stavebnictví a zeměměřičtví	46	146,9	0,0	25,2	7,2	15,0
1314 Vedoucí, ředitelé ve velkoobchodu a maloobchodu	947	146,3	0,9	23,2	4,4	14,1
1315 Vedoucí, ředitelé v restauracích a hotelích	67	151,6	0,7	20,6	2,9	13,4
1316 Vedoucí v dopravě, sklad., telekomun. a na pošt. úřadech	133	144,6	1,5	22,8	1,6	15,6
1317 Ved., ředitelé v podnicích poskytujících obchodní služby	133	147,2	0,1	25,5	2,6	16,1
1318 Vedoucí, ředitelé pečovatelských, úklidových a pod. služ.	42	152,0	0,6	21,6	4,6	12,8
1319 Vedoucí, ředitelé malých organizací ostatní (kult.,zdrav.)	37	148,4	1,1	25,3	7,8	14,2
2111 Fyzikové a astronomové	98	142,3	1,3	22,2	2,3	14,7
2113 Chemici	47	143,4	1,8	23,0	3,0	15,7
2114 Geologové, geofyzici, geodeti, hydrologové apod.	57	138,9	1,9	28,8	6,5	16,5
2119 Ostatní vědci a odborníci v příbuz. oborech jinde neuved.	79	146,6	2,5	23,3	2,1	17,0
2122 Statistickí	29	143,8	0,0	25,0	4,0	15,5
2131 Projektanti a analytici výpočetních systémů	196	145,9	0,9	23,7	2,2	14,7
2132 Programátoři	618	149,3	1,0	23,3	1,9	15,4
2139 Ostatní odborníci zabývající se výp. tech. jinde neuvedení	701	147,6	2,0	20,3	1,5	15,0
2142 Projektanti staveb a areálů, stavební inženýři	269	144,7	0,8	23,4	2,8	16,3
2143 Projektanti elektrotechnických zařízení, elektroinženýři	418	145,4	2,2	22,0	2,1	15,8
2144 Projektanti elektronických syst. a telekomunikačních sítí	110	146,8	3,4	21,5	1,2	16,6
2145 Projektanti a konstruktéři strojních zařiz., strojní inženýři	1 205	144,4	2,5	22,5	2,2	15,0
2146 Chemičtí inženýři, technologové	110	148,5	2,9	20,1	1,9	14,5
2147 Důlní a hutní inženýři, technologové, metalurgové	373	145,2	2,1	19,8	0,9	15,2
2149 Ostatní architekti, projektanti, konstrukt.a techn.inženýři	452	145,8	2,4	22,6	2,4	15,1
2211 Bakteriologové, biologové, ekologové, zoologové	68	144,3	1,6	22,0	1,7	15,7
2213 Agronomové, šlechtitelé a odborníci v příbuzných oborech	33	149,4	0,0	24,3	3,6	16,8

Výsledky ke dni 10. 3. 2011

**Průměrná měsíční odpracovaná a neodpracovaná doba zaměstnanců
podle podskupin zaměstnání KZAM-R**

kraj: Moravskoslezský

Podskupiny zaměstnání KZAM-R	Počet zaměstnanců přečtený podle eviden. měsíců	Odpracovaná doba		Neodpracovaná doba		
		celkem	z toho přesčas	celkem	z toho	
					nemoc	dovolená
		hod/měs	hod/měs	hod/měs	hod/měs	hod/měs
2221 Lékaři, ordináři (kromě zubních lékařů)	351	150,1	8,0	24,5	3,0	15,7
2224 Farmaceuti, magistři v lékárně, lékárníci	93	148,2	4,3	26,6	3,4	17,3
2311 Vědeckopedagogičtí pracovníci	1 653	145,0	0,0	29,0	1,5	27,2
2359 Ost.odb.pedagogičtí prac.jinde neuvedení (odb.instruktoři)	24	142,4	0,1	27,3	6,4	15,5
2411 Odborní pracov. na úseku účetnictví, financí, daní, apod.	705	145,8	1,6	22,7	2,4	15,4
2412 Odbor. pracovníci na úseku zaměstnaneckých, pers. věcí	192	143,8	1,1	23,9	3,9	15,2
2413 Odborní pracovníci v bankovníctví a pojišťovnictví	1 455	147,0	0,4	26,8	4,9	16,1
2419 Ostatní odborní pracovníci v oblasti podnikání	752	145,2	1,3	21,6	2,1	15,6
2421 Právníci, právní poradci (mimo advokacie a soudnictví)	83	143,0	0,0	22,6	2,2	15,7
2432 Odborní pracovníci knihoven (kromě řadových)	27	149,8	0,0	23,3	4,6	16,0
2433 Odborní pracovníci v informacích (např. vti)	12	148,6	0,2	20,0	0,5	15,9
2441 Ekonomové - vědecktí pracovníci, specialisté, experti	528	143,7	0,9	22,6	2,2	15,9
2447 Tlumočníci a překladatelé	19	140,0	0,9	23,9	2,5	16,2
2451 Spisovatelé, autoři, kritikové, novináři, redaktori	132	150,7	0,0	23,7	2,7	15,9
2452 Sochaři, malíři, umělečtí restaurátoři, grafici a výtvarníci	35	146,4	2,0	22,5	2,7	14,9
2470 Odborní administrativní pracovníci jinde neuvedení	551	146,6	0,4	23,7	5,1	15,9
3111 Technici ve fyzikálních a příbuzných oborech	152	144,1	0,8	23,6	3,5	16,0
3112 Stavební technici	705	148,0	2,8	22,9	3,3	15,9
3113 Elektrotechnici	949	145,1	5,1	23,5	2,7	15,8
3114 Elektronici a technici v radiokomunikacích a telekomunik.	438	151,5	7,7	21,3	2,3	15,4
3115 Strojírenští technici	2 393	146,9	5,2	22,5	2,8	14,6
3116 Chemičtí technici	477	142,3	3,2	21,9	3,0	15,1
3117 Důlní a hutní technici	1 828	145,5	6,6	23,8	2,5	16,5
3118 Technici v kartografii, kresličtí a zeměměřiči	313	143,1	0,7	22,7	2,7	15,3
3119 Ostatní techničtí pracovníci jinde neuvedení	2 371	146,9	3,3	22,0	2,5	15,2
3121 Poradci ve výpočetní technice	1 457	147,3	1,6	22,4	1,8	15,9
3122 Operátoři a obsluha výpočetní techniky	1 083	147,9	0,6	24,2	6,0	15,7
3123 Operátoři průmyslových robotů, nc strojů	63	146,4	8,0	26,0	6,1	14,0
3129 Ostatní technici ve výpočetní technice jinde neuvedení	240	149,7	6,0	23,5	5,5	13,7
3132 Obsluha zařiz. pro záznam zvuku,obrazu,operátoři kamery	53	151,1	2,4	20,5	0,0	15,3
3133 Obsluha vysílacího a telekomunikačního zařízení	24	147,0	0,0	23,8	8,5	14,4
3134 Obsluha lékařských zařízení	68	154,2	16,0	27,0	3,5	17,5
3151 Kolaudační technici a technici protipožární ochrany	80	145,4	2,6	20,7	0,7	15,9
3152 Bezpečnostní tech.a tech. pro kontrolu zdravotní nezávad.	1 289	144,2	3,2	24,9	4,6	14,5
3160 Technici železničního provozu	689	141,8	5,8	23,2	2,3	16,0
3211 Technici a laboranti v oblasti biologie a v příbuz. oborech	122	149,6	8,3	25,7	3,5	16,4
3212 Technici v agronomii, v lesnictví a v zemědělství	265	148,3	0,1	23,2	2,0	15,7
3221 Asistenti zdravotničtí	59	141,2	4,9	28,4	8,5	14,0
3223 Dietetici a odborníci na výživu	26	146,2	1,3	24,2	3,5	15,6
3226 Rehabilitační a fyzioterapeutičtí pracovníci	223	138,8	0,9	30,3	6,9	15,9
3228 Farmaceutičtí asistenti	97	147,2	4,2	25,6	3,3	16,8
3231 Ošetřovatelé, všeobecné zdravotní sestry	1 081	140,9	3,0	26,7	5,2	15,7
3232 Ženské sestry, porodní asistentky	35	152,4	11,7	23,4	1,3	14,8
3233 Sestry pro péči o dítě	42	140,7	4,6	28,8	7,3	15,3

Výsledky ke dni 10. 3. 2011

**Průměrná měsíční odpracovaná a neodpracovaná doba zaměstnanců
podle podskupin zaměstnání KZAM-R**

kraj: Moravskoslezský

Podskupiny zaměstnání KZAM-R	Počet zaměstnanců přepracovaný podle eviden. měsíců	Odpracovaná doba		Neodpracovaná doba		
		celkem	z toho přesčas	celkem	z toho	
					nemoc	dovolená
		hod/měs	hod/měs	hod/měs	hod/měs	hod/měs
3235 Sestry pro intenzivní péči	46	138,7	4,2	28,1	6,7	15,3
3342 Pedagogové v oblasti dalšího vzdělávání	12	140,4	0,2	27,5	4,2	15,7
3411 Zprostředkovatelé finanč. transakcí, obchodu s cen. papíry	289	148,0	0,0	26,0	3,2	16,6
3412 Pojišťovací agenti	308	142,6	0,4	27,0	6,6	15,8
3414 Konzultanti a organizátoři zájezdů	23	150,2	1,3	25,4	6,0	14,0
3415 Obchodní cestující, prof. poradci v obchodě, obch.zástupci	1 076	148,3	0,9	22,3	3,0	14,7
3416 Nákupčí	927	145,6	2,4	23,3	3,5	14,6
3417 Odhadci a zbožíznalci	102	146,4	0,4	25,5	6,2	16,0
3419 Ostatní pracovníci - obchodní zprostředkovatelé jinde n.	52	152,6	3,2	20,5	1,8	13,5
3421 Obchodní agenti	1 133	144,8	1,0	22,2	2,8	15,0
3422 Odbytoví a přepravní agenti	1 194	144,2	1,8	24,6	4,7	15,4
3429 Ostatní obchodní agenti a makléři jinde neuvedení	18	152,1	0,4	20,1	2,2	14,6
3431 Odborné sekretářky, sekretáři	361	147,1	0,6	22,0	2,6	15,5
3433 Prac. v oblasti účetnictví, fakturace, rozpočet., kalkulace	2 661	145,4	1,1	23,1	3,0	15,0
3434 Pracovníci v oblasti statistiky a matematiky	91	145,2	2,7	23,7	2,7	15,7
3435 Pracovníci v oblasti práce a mezd (kromě účetních)	131	141,8	0,9	24,7	4,5	15,1
3436 Referenti osobních oddělení	388	145,2	1,3	24,4	3,1	15,3
3439 Ostatní odborní administrativní pracovníci jinde neuvedení	1 576	145,3	1,3	24,6	3,6	15,8
3449 Ostatní celní a daňoví pracovníci a prac. v příb. oborech	21	148,8	0,0	25,1	1,0	16,1
3471 Aranžéři, průmysloví a komerční návrháři, bytoví architekti	54	146,0	3,3	26,0	6,6	14,8
4112 Kancelářští pracovníci a obsluha zaříz. na zpracování textu	110	140,5	0,2	25,0	4,8	15,2
4113 Pracovníci přípravy dat výpočetní techniky	311	140,1	0,6	27,5	6,9	14,4
4115 Sekretářky, sekretáři	1 031	146,3	1,4	23,4	3,6	15,0
4121 Nižší účetní	212	146,5	1,4	23,7	3,5	14,8
4122 Nižší statistici	11	151,9	2,2	19,2	0,7	15,5
4123 Nižší finanční, daňoví úředníci a úředníci v příb. oborech	101	147,2	0,0	25,8	4,4	15,4
4131 Úředníci ve skladech	2 271	145,8	4,9	25,4	6,7	14,1
4132 Úředníci ve výrobě (např. výrobní plánovači)	465	145,6	3,9	24,3	3,8	14,6
4133 Úředníci v dopravě a v přepravě (dispečeri, kontr. apod.)	426	145,0	3,6	23,7	4,4	15,2
4141 Řadoví knihovníci, archiváři, evidenční pracovníci	180	141,0	1,1	27,8	9,6	14,4
4142 Poštovní doručovatelé, úředníci v třídárnách	1 591	134,5	1,0	28,2	7,0	15,4
4190 Ostatní nižší úředníci jinde neuvedení	151	145,2	1,4	23,9	3,7	15,6
4211 Pokladníci (v bankách, pojišťov., spořitelnách, na poště)	360	144,2	0,7	25,6	4,7	15,6
4212 Úředníci na přepážkách a směnárníci	1 241	137,9	0,5	25,6	5,1	15,4
4213 Pokladníci v obchodě, společném stravování apod.	1 478	143,8	0,3	25,8	9,8	14,2
4214 Prodavači vstupenek, jízdenek apod.	284	141,7	6,9	24,9	4,4	17,5
4215 Bookmakeři, krupiéři a úředníci sázkových kanceláří	370	149,3	1,2	21,3	3,1	14,9
4216 Inkasisté (výběrčí dluhů)	13	143,9	0,9	29,7	13,2	16,0
4221 Úředníci cestovních kanceláří	20	150,2	0,2	21,6	1,7	14,4
4222 Recepční	107	146,2	2,6	24,5	5,4	14,7
4223 Telefonisté	146	140,6	5,4	29,2	10,7	13,0
4224 Informátoři	90	144,7	4,9	25,1	7,7	16,0
5112 Vlakvedoucí, vlakové čety, průvodčí (vč. palub. průvodčí)	425	139,7	8,0	27,0	6,6	15,0
5121 Pracovníci dohlížející nad obsluh. personálem, hospodyně	88	146,2	1,6	21,9	3,3	14,3

Výsledky ke dni 10. 3. 2011

**Průměrná měsíční odpracovaná a neodpracovaná doba zaměstnanců
podle podskupin zaměstnání KZAM-R**

kraj: Moravskoslezský

Podskupiny zaměstnání KZAM-R	Počet zaměstnanců přečtený podle eviden. měsíců	Odpracovaná doba		Neodpracovaná doba		
		celkem	z toho přesčas	celkem	z toho	
					nemoc	dovolená
		hod/měs	hod/měs	hod/měs	hod/měs	hod/měs
5122 Kuchaři	801	144,4	1,7	25,9	7,7	13,7
5123 Číšníci, servírky	137	149,8	4,5	21,7	5,2	13,5
5132 Pečovatelé a pomoc. ošetřovat. v zařiz.soc. péče, v nemoc.	407	139,2	2,5	28,8	7,9	15,4
5139 Ostatní pečovatelé a pomocní ošetřovatelé jinde neuved.	28	140,1	3,3	27,0	7,1	15,1
5144 Maséři	51	144,4	3,4	26,7	6,1	15,6
5149 Ostatní pracovníci zajišťující osobní služby jinde neuved.	45	147,8	4,2	22,2	2,4	15,5
5161 Hasiči, požárníci	274	148,2	5,7	20,5	2,5	16,0
5169 Ostatní pracovníci ochrany a ostrahy jinde neuvedení	1 899	149,1	2,4	19,8	4,7	12,4
5211 Prodavači v obchodech	6 065	145,6	0,7	24,1	8,5	12,9
5220 Prodavači ve stáncích a na tržištích	21	149,0	3,2	26,1	9,1	12,7
6113 Zahradníci a pěstitelé zahradních plodin a sazenic	53	147,4	2,6	27,7	5,1	16,1
6121 Chovatelé hospodářských zvířat (kromě drůbeže a včel)	93	162,6	14,1	25,3	8,4	15,2
6129 Ostatní chovatelé, ošetřovatelé zvířat jinde neuvedení	19	155,3	3,1	24,8	3,2	16,3
6141 Dělníci pro pěstění a ošetřování lesa	99	138,8	0,8	34,0	9,5	12,9
6142 Dělníci pro těžbu dřeva (kromě obsluhy pojízdných zařiz.)	49	129,9	0,5	40,8	12,6	15,3
7111 Horníci, lamači pro uhelné doly	7 445	134,2	6,8	35,9	10,9	17,8
7113 Horníci pro dobývání nerudných surovin a kamenolamači	37	166,5	19,1	26,7	7,2	14,9
7114 Střelmistři	134	149,5	17,0	30,6	5,1	18,7
7116 Mechanici báňské záchranné služby	266	149,5	17,5	30,3	4,6	18,2
7121 Zedníci z tradičních materiálů (bambus, hlína atd.)	25	141,3	1,6	27,8	8,2	15,6
7122 Zedníci, kameníci, omítkáři	814	140,6	7,5	33,0	11,5	15,3
7123 Betonáři, děl.specializovaní na pokládání beton. povrchů	38	158,3	14,5	27,9	5,2	17,0
7124 Tesaři a truhláři	384	144,1	10,1	31,8	9,6	15,7
7125 Stavební montážníci	63	145,5	7,4	32,6	11,0	15,5
7126 Asfaltěři, dlaždiči	31	156,9	8,8	25,1	4,4	13,2
7129 Ostatní stavební děl. stav. výroby a prac. v ost. oborech	369	150,3	9,8	32,1	9,2	15,4
7132 Stavební podlaháři, parketaři a obkladači	23	151,6	2,8	26,1	2,6	17,5
7134 Izolatěři	16	142,1	4,5	27,6	2,8	15,5
7136 Instalatěři, potrubáři, stavební zámečníci, klempíři	1 039	144,2	7,4	27,9	6,7	15,6
7137 Stavební a provozní elektrikáři	682	150,7	9,7	24,5	5,8	14,5
7139 Ostatní dělníci zajišťující dokončovací stavební práce	15	134,7	2,0	34,7	11,4	14,7
7141 Malíři a tapetaři	79	140,9	8,0	32,3	11,9	15,6
7142 Lakýrníci a pracovníci v příbuzných oborech	604	147,1	10,1	28,9	8,3	14,1
7211 Formíři a jádraři	391	139,5	7,4	30,6	8,6	15,0
7212 Svářeči, řezači plamenem a páječi	2 057	141,7	8,8	31,6	9,5	14,0
7213 Výrobci a opraváři výrobků a dílů z plechů	413	141,5	6,5	29,2	6,2	14,6
7214 Montěři kovových konstrukcí	439	143,2	9,4	30,3	7,9	14,7
7215 Montěři lan a zdvihacích zařiz. (např. na lodích, letadel)	81	147,1	10,2	30,1	6,0	15,3
7217 Montěři-kotláři	56	140,2	4,1	28,5	5,8	15,7
7221 Kováři, obsluha kovacích lisů, obsluha bucharů	555	142,6	9,2	30,4	6,5	14,8
7222 Nástrojaři, kovomodeláři, kovodělníci, zámečníci	7 548	142,5	7,9	28,4	6,9	15,5
7223 Seřizovači a obsluha obráběcích strojů	4 022	142,9	7,3	27,3	7,0	14,4
7224 Brusíči, leštiči a ostříči nástrojů	381	141,2	7,1	30,8	9,7	13,9
7231 Mechanici a opraváři motorových vozidel	671	141,2	3,5	27,8	6,0	14,9

Výsledky ke dni 10. 3. 2011

**Průměrná měsíční odpracovaná a neodpracovaná doba zaměstnanců
podle podskupin zaměstnání KZAM-R**

kraj: Moravskoslezský

Podskupiny zaměstnání KZAM-R	Počet zaměstnanců přečtený podle eviden. měsíců	Odpracovaná doba		Neodpracovaná doba		
		celkem	z toho přesčas	celkem	z toho	
					nemoc	dovolená
		hod/měs	hod/měs	hod/měs	hod/měs	hod/měs
7234 Mechanici a opraváři kolejových vozidel	1 070	140,7	4,7	25,3	5,8	15,2
7235 Mechanici obráběcích, zemědělských strojů a prům. zaříz.	1 834	150,9	9,7	22,5	4,6	14,1
7239 Ostatní mechanici a opraváři strojů a zařízení bez elektro	1 575	147,2	9,3	26,2	6,2	14,4
7241 Elektromech.a seřizovači různých typů elektrických zaříz.	4 186	142,8	6,6	26,6	5,5	15,9
7242 Mechanici, opraváři a seřizovači elektr. částí aut, letadel	380	140,2	4,6	27,4	5,9	16,1
7243 Mechanici, seřizovači, opraváři elektronických zařízení	2 073	141,2	7,0	28,0	8,4	15,0
7244 Telefonní a telegrafní mechanici, montéři a opraváři	69	144,7	2,5	22,8	3,2	15,6
7245 Montéři a opraváři rozhlasových a TV přijímačů,magnetof.	21	143,2	5,7	30,9	10,3	16,0
7246 Montéři a opraváři silnoproudých elektrických vedení	448	147,3	9,4	25,5	4,4	16,3
7247 Montéři a opraváři slaboproudých elektrických vedení	35	147,6	8,5	22,8	4,1	15,4
7311 Výrobci, mechanici a opraváři přesných přístrojů a zařízení	192	138,4	3,9	26,7	6,2	15,4
7321 Výrobci hrnčířského, porcelán. zboží, žáruvzdor. výrobků	86	140,2	5,8	28,8	7,3	14,8
7341 Tiskaři, sazeči (kromě obsluhy tiskárenských strojů)	52	145,4	1,1	20,6	1,5	14,2
7345 Knihvazači a pracovníci v příbuzných oborech	144	149,3	9,7	25,9	8,8	13,0
7411 Zpracovatelé masa, ryb vč. uzenářů a konzerv. masa a ryb	346	139,7	2,1	29,8	8,8	15,8
7412 Zpracovatelé pekárenských a cukrářských výrobků	515	148,1	4,8	24,9	10,8	12,3
7419 Ostatní zpracovatelé - výrobci potravinářských výrobků	314	145,0	8,7	27,8	10,3	14,6
7421 Impregnační a úpraváři dřeva	103	148,5	9,0	29,4	8,1	13,3
7422 Uměleč. truhláři, řezbáři, výrobci a oprav.výrobků ze dřeva	154	140,0	6,9	30,2	8,5	15,0
7423 Seřizovači a seřizov.-obsluhovači dřevoobráběcích strojů	116	151,2	13,7	25,8	3,9	14,9
7433 Dámští a pánští krejčí a kloboučníci vč. opravářů oděvů	52	148,1	16,1	31,5	11,5	14,4
7435 Modeláři a stříhači textilu, kůží a podobných materiálů	21	150,6	5,3	21,4	1,6	13,8
7437 Čalouníci a pracovníci v příb. oborech (vč.autočalouníků)	18	134,1	5,2	34,1	10,9	14,1
7439 Ostatní dělníci při výrobě textilu, oděvů a výrobků z kůží	50	154,5	11,2	20,3	3,1	13,1
7443 Výrobci a oprav. kožené technické konfekce, galant. zboží	70	134,4	0,0	28,7	9,4	11,6
8111 Obsluha důlního zařízení a razících štítů	703	146,7	13,7	29,6	8,8	16,6
8112 Obsluha zařízení pro úpravu rudných a nerudných surovin	805	148,0	9,1	25,1	6,3	15,5
8113 Vrtaři, jeřábníci při ropných nebo plynových vrtech	53	143,3	5,7	31,3	14,1	12,8
8121 Obsluha zařízení při hutní výrobě kovů obsluha pecí	2 045	140,6	1,2	23,7	5,5	15,2
8122 Obsluha zařízení ve slévárenství (taviči, slévači)	816	146,7	10,3	27,4	6,8	14,7
8123 Obsluha zařízení na tepelné zpracování kovů	548	145,3	6,8	25,0	4,4	15,5
8124 Obsluha zařízení na tažení a protlačování kovů	561	143,3	8,2	27,4	7,4	15,4
8125 Obsluha zařízení na tváření kovů ve válcovnách	3 477	142,9	3,7	23,9	5,3	15,2
8126 Obsluha zařízení na úpravu kovového odpadu	36	144,1	4,1	23,9	6,7	12,7
8141 Obsluha pily a jiného zařízení na zpracování dřeva	181	153,5	9,2	25,1	8,4	13,6
8143 Obsluha zařízení na výrobu papíru, kartonu a lepenky	26	148,5	1,7	19,0	2,4	14,6
8149 Obsluha ostatních zaříz.na zpracování dřeva a v papírnách	40	139,1	5,8	35,2	10,1	15,1
8151 Obsluha drtičů, mlýnů a míchadel při chemické výrobě	76	138,9	6,0	29,8	8,2	13,4
8154 Obsluha chemických destilačních kolon a reaktorů	152	144,8	4,0	22,1	1,4	15,5
8155 Obsluha zařízení na zpracování ropy a zemního plynu	67	140,0	0,8	24,0	5,9	15,3
8159 Obsluha ostat. zařízení při chemické výrobě jinde neuved.	1 379	128,6	0,5	23,5	4,2	16,1
8161 Obsluha zařízení při výrobě a rozvodu elektřiny	782	144,6	3,2	20,9	3,2	15,3
8162 Obsluha parních turbín, ohřivačů a motorů	516	146,9	4,9	21,2	3,4	15,3
8163 Obsluha zařízení při úpravě, čištění a rozvodu vody	931	142,6	2,9	23,4	3,9	15,9

Výsledky ke dni 10. 3. 2011

**Průměrná měsíční odpracovaná a neodpracovaná doba zaměstnanců
podle podskupin zaměstnání KZAM-R**

kraj: Moravskoslezský

Podskupiny zaměstnání KZAM-R	Počet zaměstnanců přečtený podle eviden. měsíců	Odpracovaná doba		Neodpracovaná doba		
		celkem	z toho přesčas	celkem	z toho	
					nemoc	dovolená
		hod/měs	hod/měs	hod/měs	hod/měs	hod/měs
8171 Obsluha automatických nebo poloaut. montážních linek	1 500	144,5	5,1	27,0	7,1	13,5
8172 Obsluha průmyslových robotů	179	156,9	14,2	22,9	4,2	13,6
8180 Obsluha strojů a zařízení pro práce na železničním svršku	264	141,0	9,3	30,7	7,8	16,5
8211 Obsluha automat. nebo poloaut. obráb.strojů (kromě 722)	1 722	144,6	8,2	27,6	7,2	14,2
8212 Obsluha strojů na výrobu maltovin, vápna, cementu	140	144,4	8,7	29,6	9,0	14,6
8221 Obsluha strojů při farmaceutické výrobě	834	143,1	7,2	27,4	7,8	14,5
8223 Obsluha strojů při konečné úpravě ochranných povlaků	348	146,1	8,4	26,1	6,9	14,5
8229 Obsluha strojů na výrobu chemických výrobků jinde neuv.	55	143,7	6,2	25,6	4,5	15,2
8231 Obsluha strojů na výrobu pryžových výrobků (např. obuvi)	174	142,9	4,8	24,5	5,9	12,2
8232 Obsluha strojů na výrobu plast. výrobků (vč. laminování)	562	142,9	7,3	28,5	9,5	14,4
8251 Obsluha tiskárenských strojů	269	141,8	3,0	26,3	4,8	15,0
8253 Obsluha strojů na výrobu předm. z lepenky (vč.kartonáže)	695	137,6	1,0	27,2	6,8	14,7
8254 Obsluha kopírovacích strojů	22	143,2	0,0	25,1	4,7	16,8
8262 Obsluha tkacích a pletacích strojů	151	145,2	7,9	25,3	7,2	11,7
8263 Obsluha šicích a vyšívacích strojů	231	137,2	5,0	31,2	13,1	13,1
8264 Obsluha strojů na bělení, barvení, čištění, praní, žehlení	140	140,3	7,1	30,7	10,2	14,0
8271 Obsluha strojů na zpracování a konzervování masa a ryb	22	158,5	6,6	17,5	0,3	11,5
8274 Obsluha strojů na zpracování mouky, výrobu pečiva	511	139,9	5,3	29,1	8,0	14,7
8278 Obsluha strojů na výrobu nápojů	139	139,7	2,1	27,0	3,4	15,8
8281 Montážní dělníci montující mechanická zařízení (stroje)	2 647	146,5	8,8	27,8	9,8	12,3
8282 Montážní dělníci montující elektrická zařízení	423	141,8	8,2	29,3	8,2	15,0
8283 Montážní dělníci montující elektronická zařízení	325	134,4	1,9	33,6	11,1	11,7
8284 Montážní dělníci montující výrobky z kovů, pryže a plastů	413	135,5	3,9	32,5	11,1	13,1
8287 Montážní dělníci montující výrobky z kombinovaných mat.	165	142,1	5,4	34,1	14,5	12,8
8290 Obsluha jin.stacionárních zařízení a ost. montážní dělníci	353	148,2	9,2	26,7	6,9	15,2
8311 Strojvedoucí	1 194	144,5	8,2	23,2	3,6	15,4
8312 Řidiči kolejových motorových vozíků a drezín	19	139,2	4,9	27,3	8,4	15,6
8313 Dělníci zabezpeč. sestavování vlaků (brzdaři, výhybkáři)	1 287	141,3	5,8	23,8	4,9	14,9
8314 Dělníci zabezpečující jízdu vlaků v mezistaničních úsecích	217	143,1	5,4	22,5	3,6	15,4
8321 Řidiči osobních a malých dodávkov. automobilů, taxikáři	274	149,4	6,4	26,0	6,6	14,4
8322 Řidiči sanitních a rzp vozů	35	154,3	16,4	25,9	4,7	15,9
8323 Řidiči autobusů, trolejbusů a tramvají	2 262	161,2	19,5	26,5	7,1	15,8
8324 Řidiči nákladních automobilů a tahačů	1 671	157,3	13,6	25,2	5,9	14,4
8326 Řidiči speciálních vozidel	257	160,4	16,1	23,8	5,2	14,7
8331 Obsluha zemědělských a lesních strojů	120	152,8	11,0	29,1	6,1	15,6
8332 Obsluha zemních a příbuzných strojů	558	150,5	9,1	24,8	5,2	15,9
8333 Obsluha jeřábů, zdvihacích a podob. manipulačních zařiz.	1 441	142,5	6,0	27,2	7,4	15,2
8334 Obsluha vysokozdvíhových a ostatních motorových vozíků	1 291	147,8	7,2	24,5	5,7	14,1
9132 Pomocníci a uklízeči v kancelář., hotel., nemocnicích ap.	2 337	144,9	2,1	26,1	8,2	13,7
9133 Ruční pradláci a žehlíři (kromě obsluhy strojů)	24	134,8	1,9	31,2	9,1	16,9
9141 Domovníci, správci domu	72	144,6	3,0	26,4	7,7	15,7
9143 Školníci vč. školníků - údržbářů	11	161,5	4,5	18,1	1,9	15,8
9151 Poslíčci, nosiči zavazadel a doručovatelé	29	143,1	1,3	27,6	6,6	15,2
9152 Vrátní, hlídači, uváděči a šatnářky	425	151,9	7,9	23,9	7,7	14,0

Výsledky ke dni 10. 3. 2011

**Průměrná měsíční odpracovaná a neodpracovaná doba zaměstnanců
podle podskupin zaměstnání KZAM-R**

kraj: Moravskoslezský

Podskupiny zaměstnání KZAM-R	Počet zaměstnanců přepočtený podle eviden. měsíců	Odpracovaná doba		Neodpracovaná doba		
		celkem	z toho	celkem	z toho	
			přesčas		nemoc	dovolená
		hod/měs	hod/měs	hod/měs	hod/měs	hod/měs
9161 Sběrači odpadků, popeláři	156	148,6	9,6	28,2	9,3	14,6
9162 Metaři, čističi záchodků, žump, kanálů a podob. zařízení	105	131,8	3,2	32,0	7,6	17,0
9169 Ostatní pracovníci v příbuzných oborech jinde neuvedení	60	149,8	5,8	26,6	8,6	14,1
9212 Pomocní a nekvalifikovaní dělníci v lesnictví	126	144,1	1,5	30,4	7,7	11,6
9311 Pomocní a nekvalifikovaní dělníci v dolech a lomech	478	142,7	9,2	29,5	8,7	15,4
9312 Pomocní a nekvalifik. dělníci na stavbách a údržbě silnic	130	150,4	12,1	34,7	10,4	17,5
9313 Pomocní a nekvalifikovaní dělníci na stavbách budov	33	151,1	2,3	19,1	3,8	13,4
9315 Pomocní a nekval.pracovníci při geolog. a jiném průzkumu	14	144,7	3,7	23,5	4,2	15,7
9321 Pomocní a nekvalifikovaní montážní a manipulační dělníci	3 647	142,9	7,8	29,2	9,5	12,2
9322 Ruční balíči a pytlovači	111	143,8	5,7	26,0	7,6	13,0
9323 Dělníci nádvorní skupiny (pomocní montéři)	789	139,1	2,1	27,4	8,6	13,4
9331 Řidiči vozidel poháněných ručně nebo nožně	287	143,4	7,7	27,4	8,5	13,3
9332 Obsluha povozů a zařízení poháněných zvířaty	17	125,2	1,7	44,6	12,5	15,3
9333 Vazači a nosiči břemen, přístavní dělníci (dokaři)	190	141,0	8,3	31,3	12,1	13,7
9339 Pomocní a nekvalif. prac. v dopr., ve skladech, v telekom.	1 433	140,4	2,9	27,7	7,6	14,7



Dodatek

Technický popis šetření

Dodatek – Technický popis šetření

Technický popis šetření přibližuje metodické postupy používané při zpracování podnikatelské sféry Regionální statistiky ceny práce (RSCP-PS). Popis je rozdělen do pěti kapitol: metoda výběru ekonomických subjektů, vstupní údaje, nejdůležitější sledované veličiny, dopočtové metody a definice vybraných pojmů.

1. Metoda výběru ekonomických subjektů

Kapitola popisuje základní soubor šetření, strukturu výběrového souboru a postup při výběru ekonomických subjektů (ES).

1.1. Základní soubor

Základním souborem RSCP-PS jsou aktivní ekonomické subjekty z registru ekonomických subjektů Českého statistického úřadu (ČSÚ), které mají 10 a více zaměstnanců a přísluší do podnikatelské sféry a do institucionálních sektorů nefinančních podniků, finančních institucí nebo vládních institucí. Ekonomické subjekty, které přísluší do podnikatelské sféry, odměňují zaměstnance mzdou podle § 109, odst. 2 zákona č. 262/2006 Sb., zákoníku práce, ve znění pozdějších předpisů. Způsob odměňování se zjišťuje pomocí registru „Automatizovaného rozpočtového informačního systému“ (ARIS), který je spravován Ministerstvem financí. Registr ekonomických subjektů (RES) je detailně popsán na internetových stránkách ČSÚ (www.czso.cz).

1.2. Struktura výběrového souboru

Statistické šetření RSCP-PS za 1. – 4. čtvrtletí 2010 zahrnuje 3418 ekonomických subjektů, které reprezentují přibližně 1297 tisíc zaměstnanců. Strukturu výběrového souboru RSCP-PS bez non-response (dále jen výběrový soubor) ukazují z různých pohledů pro 1. – 4. čtvrtletí 2010 následující tabulky.

Výběrový soubor RSCP podnikatelské sféry			
	RSCP-PS Celkem	RSCP-PS – kraj Moravskoslezský	
		se sídlem v kraji	se sídlem mimo kraj
Počet ekonomických subjektů	3 418	283	415
Počet zaměstnanců	1 297 tisíc	124 tisíc	41 tisíc

Tabulka 1

Odvětvová skladba výběrového souboru RSCP-PS – kraj Moravskoslezský			
Kód CZ-NACE		Počet ekonomických subjektů	
		se sídlem v kraji	se sídlem mimo kraj
A	Zemědělství, lesnictví a rybnářství	5	4
B	Těžba a dobývání	6	3
C	Zpracovatelský průmysl	138	80
D	Výroba a rozvod elektřiny, plynu, tepla	6	7
E	Zásobování vodou, činnosti související s odpady	7	5
F	Stavebnictví	19	19
G	Obchod, opravy motorových vozidel	23	119
H	Doprava a skladování	18	14
I	Ubytování, stravování a pohostinství	2	6
J	Informační a komunikační činnosti	4	30
K	Peněžnictví a pojišťovnictví	2	52
L	Činnosti v oblasti nemovitostí	2	3
M	Profesní, vědecké a technické činnosti	4	26
N	Administrativní a podpůrné činnosti	23	29
O	Veřejná správa, obrana, sociální zabezpečení	3	5
P	Vzdělávání	5	3
Q	Zdravotní a sociální péče	13	1
R	Kulturní, zábavní a rekreační činnosti	2	7
S	Ostatní činnosti	1	2

Tabulka 2

1.3. Výběr

Výběr ekonomických subjektů v RSCP-PS lze charakterizovat jako jednostupňový stratifikovaný výběr. Výběrovými jednotkami jsou ekonomické subjekty, na které se v případě vybrání vztahuje zpravodajská povinnost. Statistickými jednotkami jsou zaměstnanci, kteří jsou nositeli sledovaných statistických znaků. Základní soubor (ZS) je rozdělen do oblastí (strat) podle:

- regionů (krajů),
- velikostních kategorií,
- odvětvových skupin.

Regionem se z hlediska výběru jednotek rozumí kraj ve smyslu ústavního zákona č. 347/1997 Sb. v platném znění. Ke stratifikaci výběrové opory jsou použity tři velikostní kategorie ekonomických subjektů uvedené v tabulce 3 – Velikostní kategorie pro výběr. Stratifikační třídění obsahuje dvanáct odvětvových skupin z vybraných institucionálních sektorů podnikatelské sféry.

Vymezení strat je provedeno na základě podobnosti v charakteru ekonomické činnosti a podobnosti v zaměstnanecké struktuře.

V jednotlivých oblastech ZS, vzniklých jeho rozdělením dle příslušných stratifikačních kritérií, je vybrán stanovený podíl ekonomických subjektů. Největší subjekty s 250 a více zaměstnanci jsou zařazeny do šetření všechny (výběr s pravděpodobností rovnou 1). Menší subjekty s 10 až 249 zaměstnanci jsou vybírány v jednotlivých stratech systematickým náhodným výběrem s nestejnými pravděpodobnostmi bez vracení. Pravděpodobnosti výběru se liší podle velikosti subjektu a jejich výše je určena výběrovým podílem uvedeným v tabulce 3. Výběrový soubor ekonomických subjektů s 10 až 249 zaměstnanci se obměňuje metodou rotujícího panelu s periodou rotace devět let, tzn. k plné obměně dojde za devět let.

Velikostní kategorie pro výběr		
Kategorie	Počet zaměstnanců	Výběrový podíl [%]
1	10 až 49	4,5
2	50 až 249	15
3	250 a více	100

Tabulka 3

2. Vstupní údaje

Kapitola popisuje sběr dat do šetření RSCP-PS, nejdůležitější vstupní údaje a používané klasifikace a číselníky.

2.1. Sběr dat

Ekonomické subjekty, na které se vztahuje zpravodajská povinnost, vykazují do statistického šetření RSCP-PS údaje o všech zaměstnancích v pracovním poměru. Vybraná zpravodajská jednotka předává data na Ministerstvo práce a sociálních věcí, které je orgánem vykonávajícím státní statistickou službu. Termínem pro předání dat od respondenta je 25. den měsíce následujícího po skončení sledovaného období.

Předávaná data mají formu databázových souborů a obsahují informace o zaměstnavateli a zaměstnancích. U více než 90 % respondentů je zdrojem dat pro šetření mzdový a personální systém. Datové soubory jsou předávány ve více než 90 % případů elektronickou poštou, zbylá část respondentů posílá data na disketu, případně na papírových formulářích.

Pro kontrolu a opravu dat, připravených mzdovým a personálním systémem respondenta, případně pro pořízení vstupních dat, je určen "Lokální pořizovací program ISPV 2009", který se musí před použitím nainstalovat na lokální disk.

Pořizovací program řeší i zabezpečení dat při přenosu od respondenta ke zpracovateli. Používá přitom hybridní šifrování s veřejným a privátním klíčem.

Veřejný klíč je součástí instalace pořizovacího programu, privátní klíč je uložen na interním serveru zpracovatele. Zašifovaná data se ukládají do souboru s formátem S/MIME verze 3.

Pokud se respondenti šetření chtějí vyhnout instalaci programu, je pro ně připraven "Internetový kontrolní program", přes který lze data zaslat z kteréhokoliv počítače připojeného na internet. Tento program taktéž umožňuje kontrolu dat vytvořených mzdovým systémem a jejich zabezpečený přenos ke zpracovateli pomocí certifikovaného šifrovaného komunikačního protokolu https. V tomto programu však není umožněno respondentům provádět opravy dat.

Oba programy jsou volně k dispozici na stránkách www.ispv.cz v sekci Pro respondenty šetření.

2.2. Nejdůležitější vstupní údaje

Šetření RSCP-PS se čtvrtletní periodicitou monitoruje výdělkovou úroveň a odpracovanou dobu jednotlivých zaměstnání podle klasifikace KZAM-R v České republice.

Hodinový výdělek je údaj zjišťovaný z průměrných hodinových výdělků definovaných v § 351 až § 362 zákona č. 262/2006 Sb., zákoníku práce, ve znění pozdějších předpisů. Obvykle se jedná o podíl mzdy za práci a odpracované doby za poslední čtvrtletí sledovaného období. Hodinový výdělek je krátkodobým indikátorem výdělkové úrovně.

Hrubá měsíční mzda, vypočtená z hrubé mzdy za sledované období, je druhým indikátorem, který ukazuje výdělkovou úroveň. Hrubá mzda je součtem mzdy za práci, náhrad mzdy a odměn za pracovní pohotovost, které jsou přímo sbíranými položkami. Mzda je definovaná v § 109, odst. 2 zákona č. 262/2006 Sb., zákoníku práce, ve znění pozdějších předpisů. Šetření RSCP-PS sleduje i strukturu hrubé měsíční mzdy, tj. prémie a odměny, příplatky za přesčas, ostatní příplatky, náhrady a odměny za pracovní pohotovost. Hrubá měsíční mzda a její složky se vztahují k celému sledovanému období, které zahrnuje dobu od počátku roku do konce čtvrtletí, za které se šetření provádí.

Šetření RSCP-PS dále sleduje pracovní dobu zaměstnanců. Vstupní věta o zaměstnanci obsahuje odpracovanou dobu od počátku roku a z ní počet přesčasových hodin. Odpracovaná doba u zaměstnanců odměňovaných měsíční mzdou nezahrnuje dobu svátků v jinak pracovních dnech. Věta dále obsahuje celkovou neodpracovanou dobu od počátku roku, z ní počet hodin nemoci a dovolené.

2.3. Klasifikace a číselníky

RSCP-PS používá standardní statistické klasifikace a číselníky (podrobněji popsané na www.czso.cz). Použití platných statistických klasifikací je závazné jak pro orgán vykonávající státní statistickou službu, tak pro zpravodajské

jednotky, které poskytují údaje pro statistické zjišťování. Proto i RSCP-PS používá následující klasifikace a číselníky:

- KZAM-R** **Klasifikace zaměstnání;** vydáno sdělením ČSÚ č. 492/2003 Sb. ze dne 18. prosince 2003 o vydání rozšířené Klasifikace zaměstnání KZAM-R.
- CZ-ICSE** **Klasifikace postavení v zaměstnání;** vydáno sdělením ČSÚ č. 494/2003 Sb. ze dne 18. prosince 2003 o vydání Klasifikace postavení v zaměstnání.
- KKOV** **Klasifikace kmenových oborů vzdělání;** od 1. ledna 2009 převzalo MŠMT gesci za Klasifikaci kmenových oborů vzdělání (KKOV) jako resortní klasifikaci. Správu této klasifikace zajišťuje ÚIV. Soustava oborů vzdělání v základním, středním a vyšším odborném vzdělávání byla stanovena nařízením vlády č. 211/2010 Sb..
- LAU 1** **Číselník okresů;** od 1. ledna 2008 je systém statistické klasifikace územních struktur v České republice rozdělen, v souladu se systémem Eurostatu, na dvě části: klasifikace CZ-NUTS, systém LAU (Local Administrative Units). Z hlediska statistiky mají LAU závazný charakter. Jednotky LAU 1 (**dřívější NUTS 4**) jsou v ČR tvořeny okresy. Územní jednotky na úrovni LAU 1 přebírají kódy od dřívějších jednotek NUTS 4. Proti NUTS 4 jsou v LAU 1 následující změny:
- do kódů LAU 1 okresů krajů Vysočina a Jihomoravského se promítá změna kódů NUTS 3 těchto krajů,
 - Praha se na úrovni LAU 1 nečlení.
- CZ-NACE** **Klasifikace ekonomických činností (CZ-NACE);** vydáno sdělením ČSÚ č. 244/2007 Sb. ze dne 18. září 2007 o zavedení Klasifikace ekonomických činností.
- CZ-GEONOM** **Klasifikace zemí;** vydáno sdělením ČSÚ č. 487/2003 Sb. ze dne 18. prosince 2003 o vydání Klasifikace zemí. Poslední aktualizace byla provedena k 15. prosinci 2008 sdělením ČSÚ č. 229/2008 Sb. ze dne 26. listopadu 2008 o aktualizaci Klasifikace zemí a o ukončení zveřejňování aktualizací.

3. Nejdůležitější sledované veličiny

Kapitola popisuje nejdůležitější sledované veličiny, algoritmy jejich výpočtu a kritéria pro zahrnutí zaměstnanců do dalších výpočtů.

3.1. Hodinový výdělek

Hodinový výdělek je přímo zjišťovaná veličina. Do výpočtu charakteristik hodinového výdělku jsou zařazeni zaměstnanci, kteří byli v evidenčním stavu v posledním dnu sledovaného období.

3.2. Hrubá měsíční mzda

Hrubá měsíční mzda se vztahuje k celému sledovanému období, tedy k 1. čtvrtletí, k 1. - 2. čtvrtletí, k 1. - 3. čtvrtletí, nebo k 1. - 4. čtvrtletí. Na rozdíl od hodinového výdělku musí být hrubá měsíční mzda vypočtena z dalších přímo zjišťovaných mzdových položek a nemzdových plnění.

Hrubá mzda je v RSCP-PS definována jako součet mzdy za práci, náhrad mzdy a odměny za pracovní pohotovost. Hrubá měsíční mzda zaměstnance se vypočte podle vzorce:

$$\text{HMM} = \frac{\text{MZDA} + \text{NAHRADY} + \text{POHOTOV}}{\text{MESPLAC_prep}}$$

kde :

HMM	je hrubá měsíční mzda zaměstnance,
MZDA	je mzda za práci zaměstnance v kumulaci za sledované období (vstupní položka věty o zaměstnanci),
NAHRADY	jsou náhrady mzdy zaměstnance v kumulaci za sledované období (vstupní položka věty o zaměstnanci),
POHOTOV	je odměna za pracovní pohotovost zaměstnance v kumulaci za sledované období (vstupní položka věty o zaměstnanci),
MESPLAC_prep	je počet přepočtených placených měsíců zaměstnance, tj. počet měsíců, odpovídajících součtu odpracované doby a doby, po kterou pobíral náhrady mzdy.

Počet přepočtených placených měsíců MESPLAC_prep je roven počtu kalendářních měsíců v případě, že zaměstnanec s plným pracovním úvazkem po celé sledované období pracoval nebo pobíral náhrady mzdy. Pokud zaměstnanec byl v evidenčním stavu kratší dobu než sledované období, bude jeho počet placených měsíců zkrácen poměrem počtu pracovních dnů v evidenčním stavu a ve sledovaném období. Podobně se počet placených měsíců zkrátí, pokud zaměstnanec měl jinou absenci než absenci s náhradou mzdy (např. nemoc), případně měl sjednán kratší pracovní úvazek.

Hrubá měsíční mzda za určitou skupinu zaměstnanců je vážená charakteristika, v níž hrubá měsíční mzda určitého zaměstnance má váhu, odpovídající počtu jeho placených měsíců za sledované období (tzv. váha placené doby). Tento způsob výpočtu umožňuje korektní srovnání mzdové úrovně jednotlivých zaměstnání a srovnávání v čase.

Sestavy s hrubou měsíční mzdou, diferenciací a strukturou hrubé mzdy obsahují také měsíční placenou dobu. Tento údaj ukazuje počet placených hodin (odpracovaná doba a doba náhrad) za placený měsíc a je v souladu s výpočtem hrubé měsíční mzdy.

Pro zahrnutí zaměstnance do výpočtů hrubé měsíční mzdy se uplatňují následující kritéria:

- přepočtený počet placených měsíců zaměstnance je alespoň jeden měsíc,
- stanovená týdenní pracovní doba na dané pracovní místo je alespoň 30 hodin (dle doporučení Eurostatu).

3.3. Měsíční odpracovaná a neodpracovaná doba

Měsíční odpracovaná (resp. neodpracovaná) doba se stejně jako hrubá měsíční mzda vztahuje k celému sledovanému období tj. k 1. čtvrtletí, k 1. - 2. čtvrtletí, k 1. - 3. čtvrtletí, nebo k 1. - 4. čtvrtletí.

Měsíční odpracovaná doba zaměstnance se vypočte podle vzorce:

$$\text{ODPRACD}_{\text{mes}} = \frac{\text{ODPRACD}}{\text{MESEVID}_{\text{prep}}}$$

kde :

- ODPRACD_{mes} je měsíční odpracovaná doba zaměstnance,
 ODPACD je odpracovaná doba zaměstnance v kumulaci za sledované období (vstupní položka věty o zaměstnanci),
 MESEVID_{prep} je počet přepočtených evidenčních měsíců zaměstnance, tj. počet měsíců, odpovídajících délce pracovního úvazku a délce pracovního poměru ve sledovaném období.

Počet přepočtených evidenčních měsíců MESEVID_{prep} je roven počtu kalendářních měsíců v případě, že zaměstnanec s plným pracovním úvazkem po celé sledované období byl v pracovním poměru a nebyl na mateřské či rodičovské dovolené. Pokud zaměstnanec byl v evidenčním stavu kratší dobu, než sledované období, bude jeho počet evidenčních měsíců zkrácen poměrem počtu pracovních dnů v evidenčním stavu a ve sledovaném období. Podobně se počet evidenčních měsíců zkrátí, pokud zaměstnanec měl sjednán kratší pracovní úvazek.

Měsíční odpracovaná doba za určitou skupinu zaměstnanců je vážená charakteristika, v níž měsíční odpracovaná doba určitého zaměstnance má váhu, odpovídající počtu jeho evidenčních měsíců ve sledovaném období (tzv. váha

evidenční doby). Pro zahrnutí zaměstnance do výpočtů měsíční odpracované doby se uplatňují stejná kritéria jako u hrubé měsíční mzdy.

Obdobně jako odpracovaná doba se počítají měsíční neodpracovaná doba a také průměrné měsíční údaje o přesčasu, dovolené a nemoci.

4. Dopočtové metody

Kapitola dopočtové metody obsahuje řešení neodpovědí a popis metody vážení, hodnocení kvality odhadů a přehled publikovaných tabulek podle použitých vah.

4.1. Řešení neodpovědí a metoda vážení

Problém neodpovědí (tzv. non-response) či z dalších důvodů nepoužitelných dat od vybraného ekonomického subjektu je v RSCP-PS řešen metodou historické imputace a metodou upravující podnikové váhy respondentům.

Metoda vážení, používaná v RSCP-PS, umožňuje získat z dat výběrového souboru odhady charakteristik (parametrů) základního souboru. Odhady charakteristik zaměstnanecké populace základního souboru RSCP-PS jsou publikovány ve všech tabulkách s výjimkou tabulek s tříděním podle jednotlivých zaměstnání. Základem podnikových vah jsou váhové koeficienty, které vycházejí z pravděpodobnosti výběru každého ekonomického subjektu. Po úpravě vah z důvodu non-response se získají konečné podnikové váhy pomocí dopočtu na aktuální počet ES v základním souboru v rámci jednotlivých vážících strat. Podnikové váhy zvyšují při výpočtech odhadů význam dat ekonomických subjektů s relativně malým zastoupením ve výběrovém souboru. Relativně nejméně zastoupené jsou ve výběrovém souboru RSCP-PS ekonomické subjekty s 10-49 zaměstnanci, a proto mají největší váhy při výpočtech odhadů.

Výpočet váhy jednotlivých zaměstnanců je závislý na typu tabulky a také na typu publikovaného ukazatele. Přehled všech publikovaných tabulek s uvedením použitých vah je uveden v oddíle 4.3. Váha zaměstnance je součinem vah používaných v daném typu tabulkové sestavy.

Tabulky s tříděním podle podskupin zaměstnání KZAM-R (PS-V5, PS-M5 a PS-T5) obsahují charakteristiky výběrového souboru. Při interpretaci výsledků je nutno mít na zřeteli, že charakteristiky výběrového souboru nelze automaticky pokládat za odhady platné pro celou zaměstnaneckou populaci. Výběrové charakteristiky jsou ovlivněny větším relativním zastoupením velkých ekonomických subjektů ve výběrovém souboru RSCP-PS.

4.2. Kvalita odhadů

Odhadované charakteristiky podléhají dvěma typům chyb – výběrovým chybám a nevýběrovým chybám. Výběrové chyby jsou způsobeny faktorem náhody při pravděpodobnostním výběru RSCP-PS. Hodnoty výběrových chyb není možné z výběrového souboru RSCP-PS dostatečně přesně kvantifikovat, nicméně používaná stratifikace výrazně snižuje jejich výši. Nevýběrové chyby bývají způsobeny především špatnou kvalitou dat předávaných respondenty (neúplné a chybné údaje) a jejich vliv je snižován několikastupňovými kontrolními mechanismy a častými kontakty zpracovatele šetření s respondenty.

4.3. Přehled publikovaných tabulek podle použitých vah

Hodinový výdělek				
Tabulka	Třídící kritérium	Podniková váha	Váha placené doby	Váha evidenční doby
PS-V0	Celý kraj	X		
PS-V1	HL. třídy zaměstnání KZAM-R	X		
PS-V2	Věkové kategorie	X		
PS-V4	Vzdělání	X		
PS-V5	Podskupiny zaměstnání KZAM-R			
PS-V6	Kategorie zaměstnání	X		
PS-V8	Pohlaví	X		

Tabulka 4

Hrubá měsíční mzda				
Tabulka	Třídící kritérium	Podniková váha	Váha placené doby	Váha evidenční doby
PS-M0	Celý kraj	X	X	
PS-M1	HL. třídy zaměstnání KZAM-R	X	X	
PS-M5	Podskupiny zaměstnání KZAM-R		X	

Tabulka 5

Odpracovaná a neodpracovaná doba				
Tabulka	Třídící kritérium	Podniková váha	Váha placené doby	Váha evidenční doby
PS-T5	Podskupiny zaměstnání KZAM-R			X

Tabulka 6

5. Definice vybraných pojmů

Ekonomický subjekt	Ekonomický subjekt je právnický subjekt nebo fyzická osoba s postavením podnikatele, zapsaná do registru ekonomických subjektů ČSÚ. Každému ekonomickému subjektu se přiděluje identifikační číslo (IČ).
Organizační jednotka	Z hlediska mzdové statistiky RSCP se dělí ekonomické subjekty na organizační jednotky podle okresu, ve kterém jejich zaměstnanci působí. Organizační jednotku tvoří všichni zaměstnanci ekonomického subjektu, kteří působí ve stejném okrese.
Zpravodajská jednotka	Zpravodajskou jednotkou je právnická osoba, organizační složka státu nebo fyzická osoba, od níž se požaduje poskytnutí údajů ve statistickém zjišťování podle zákona č. 89/1995 Sb., o státní statistické službě, ve znění pozdějších předpisů.
Sledované období	Sledované období je období od začátku roku do konce čtvrtletí, za které se provádí výběrové statistické zjišťování.
Podnikatelská sféra	Do podnikatelské sféry patří subjekty, které odměňují mzdou podle § 109, odst. 2 zákona č. 262/2006 Sb., zákoníku práce, ve znění pozdějších předpisů.
Nepodnikatelská sféra	Do nepodnikatelské sféry patří organizace, které odměňují platem podle § 109, odst. 3 zákona č. 262/2006 Sb., zákoníku práce, ve znění pozdějších předpisů.
Základní soubor	Základním souborem RSCP-PS jsou aktivní ekonomické subjekty podnikatelské sféry z registru ekonomických subjektů ČSÚ, které mají 10 a více zaměstnanců a přísluší do institucionálních sektorů nefinanční podniky, finanční instituce nebo vládní instituce.