

**RSCP**

# **Regionální statistika ceny práce**

---


**Čtvrtletní výběrové  
statistické zjišťování**

**kraj  
Plzeňský  
III. čtvrtletí 2004**

**MPSV - SSZ**

---





**RSCP**

# **Regionální statistika ceny práce**

**Čtvrtletní výběrové  
statistické zjišťování**

kraj  
**Plzeňský**  
III. čtvrtletí 2004

**MPSV - SSZ**

## **COPYRIGHT - MPSV ČR a SSZ**

Publikace ani její část nesmí být kopírována, rozšiřována a zařazována do informačních systémů v jakékoliv formě (elektronické, mechanické, optické, magnetické aj.) bez písemného souhlasu

**Ministerstva práce a sociálních věcí ČR a Správy služeb zaměstnanosti**

## O b s a h :

### A Úvodní část

Úvod.....	7
-----------	---

### B Výsledková část

#### Průměrné hodinové výdělky

P-V0	Průměrné hodinové výdělky v podnikatelské sféře za kraj Plzeňský .....	11
P-V1	Průměrné hodinové výdělky podle hlavních tříd zaměstnání KZAM–R .....	12
P-V2	Průměrné hodinové výdělky podle věkových kategorií.....	13
P-V4	Průměrné hodinové výdělky podle vzdělání .....	13
P-V5	Průměrné hodinové výdělky podle podskupin zaměstnání KZAM–R .....	14
P-V6	Průměrné hodinové výdělky podle kategorie zaměstnání .....	19
P-V8	Průměrné hodinové výdělky podle pohlaví .....	19

#### Měsíční hrubé mzdy

P-M0	Průměrná hrubá měsíční mzda a její složky, diferenciacce, placená doba v podnikatelské sféře za kraj Plzeňský .....	20
P-M1	Průměrná hrubá měsíční mzda a její složky, diferenciacce podle hlavních tříd zaměstnání KZAM-R.....	21
P-M5	Průměrná hrubá měsíční mzda, placená doba podle podskupin zaměstnání KZAM-R.....	22

#### Měsíční odpracovaná a neodpracovaná doba

P-T5	Průměrná měsíční odpracovaná a neodpracovaná doba podle podskupin zaměstnání KZAM – R .....	32
------	---	----

### C Dodatek - technický popis šetření

Koncepce šetření .....	39
Rozsah šetření.....	39
Opora výběru.....	40
Výběr .....	40
Vstupní údaje pro RSCP .....	41
Sběr dat.....	41
Klasifikace a číselníky.....	42
Výdělky a odpracovaná doba .....	42

Zpracování a analýza dat.....	43
Přehled publikovaných tabulek .....	43
Výpočet měsíční hrubé mzdy .....	44
Metoda vážení a řešení non-response .....	45
Odhady statistických charakteristik.....	45
Kvalita odhadů .....	46
Definice vybraných pojmů.....	47



# Úvodní část





## Ú v o d

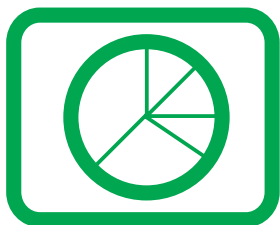
Publikace představuje výsledky informačního systému „Regionální statistika ceny práce“ (RSCP), který produkuje aktuální údaje o výdělkové úrovni a odpracované době podle zaměstnání v jednotlivých krajích České republiky. RSCP, stejně jako Informační systém o průměrném výdělků (ISPV) vychází z pravidelného výběrového statistického zjišťování s názvem „Čtvrtletní šetření o ceně práce“, které se čtvrtletní periodicitou monitoruje průměrné hodinové výdělky, vyplacené mzdy a odpracovanou dobu jednotlivých zaměstnanců. Šetření je zařazeno do programu statistických zjišťování, vyhlášených ČSÚ ve sbírce zákonů pro příslušný kalendářní rok (viz přílohy č. 1 a č. 2 Vyhlášky č. 371 ve Sbírce zákonů ČR částka 124 ze dne 27. října 2003, kterou se stanoví Program statistických zjišťování na rok 2004). Šetření provádí pracoviště státní statistické služby Ministerstva práce a sociálních věcí. Garantem informačního systému RSCP je Ministerstvo práce a sociálních věcí – správa služeb zaměstnanosti, zpracovatelem RSCP je Trexima, spol. s r.o. Zlín ([www.trexima.cz](http://www.trexima.cz)).

RSCP nabízí další zdroj informací o mzdách v krajích České republiky. Na rozdíl od šetření vycházejících z výkaznictví ČSÚ, které sbírá údaje o mzdách za celý ekonomický subjekt (resp. jeho pracoviště), hlavním cílem RSCP je zjištění výdělkové úrovně podle profesí za jednotlivé zaměstnance. Primárním výsledkem jsou statistiky mzdové úrovně profesí (v klasifikaci KZAM-R) v jednotlivých krajích, dalším produktem jsou odhady výdělkových parametrů zaměstnanecké populace kraje. Tato publikace obsahuje operativní výsledky šetření RSCP, členěné podle zaměstnaneckých charakteristik. Roční zjišťování hrubých mezd a odpracované doby v ISPV je základem pro strukturální šetření mezd ČSÚ a pro šetření SES (Structure of Earning Survey) Eurostatu. Zatímco výsledky strukturálních šetření mezd ČSÚ a výsledky ISPV a RSCP pocházejí z téhož zdroje a publikace se navzájem doplňují, při srovnávání s výsledky výkaznictví je třeba vzít v úvahu rozdílné výběrové soubory a rozdílné metody výpočtu mzdových charakteristik.

Publikace přináší průměrné hodinové výdělky za aktuální čtvrtletí, měsíční hrubé mzdy za období od začátku roku do konce aktuálního čtvrtletí, údaje o odpracované a neodpracované době za stejné období. Publikace obsahuje výsledky podnikatelské sféry (ekonomické subjekty, které odměňují podle zákona č. 1/1992 Sb. o mzdě, odměně za pracovní pohotovost a o průměrném výdělků).

Výsledková publikace jednotlivých krajů ve formátu Excel a ve formátu PDF je k dispozici na internetových stránkách MPSV ([www.mpsv.cz](http://www.mpsv.cz)) v sekci *Služby zaměstnanosti*, v části *Regionální statistika ceny práce*. Rozsah přehledů jednotlivých profesí je dán publikačním kritériem, podle kterého se uveřejňují jen zaměstnání získaná od minimálně deseti zaměstnanců a minimálně tří ekonomických subjektů.





# Výsledková část



**Průměrné hodinové výdělky  
v podnikatelské sféře**

kraj: Plzeňský

Průměrný hodinový výdělek ..... **101,79 Kč/hod**

Diferenciace

1. decil ..... **55,73 Kč/hod**

Medián ..... **91,73 Kč/hod**

9. decil ..... **150,11 Kč/hod**

Podíl zaměstnanců s nižším než průměrným

hodinovým výdělkem je..... **61,8 %**

Index průměrného hodinového výdělku zaměstnanců

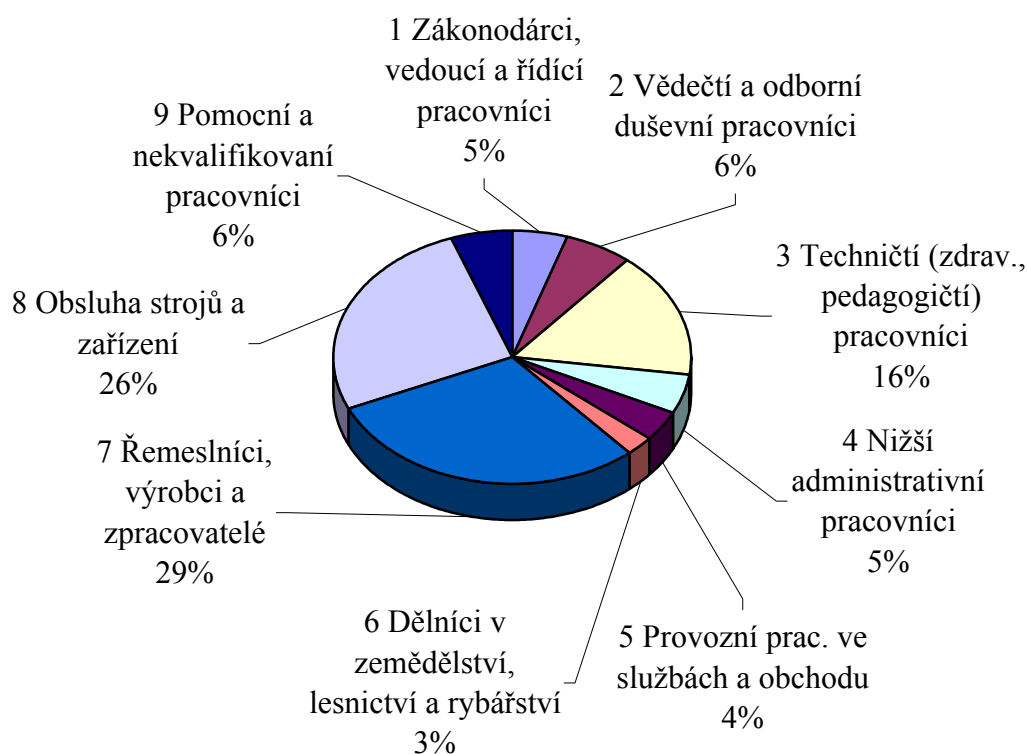
meziroční vůči 3. čtvrtletí 2003..... **104,9 %**

Průměrné hodinové výdělky  
podle hlavních tříd zaměstnání KZAM-R

kraj: Plzeňský

Hlavní třída zaměstnání KZAM-R	Struktura zaměstnanců	Průměr	Diferenciace		
			1. decil	medián	9. decil
	%	Kč/hod	Kč/hod	Kč/hod	Kč/hod
1 Zákonodárci, vedoucí a řídicí pracovníci	4,9	212,38	83,38	<b>170,72</b>	340,91
2 Vědečtí a odborní duševní pracovníci	6,2	156,63	93,44	<b>137,82</b>	234,89
3 Techničtí (zdrav., pedagogičtí) pracovníci	16,1	116,73	71,33	<b>111,32</b>	168,97
4 Nižší administrativní pracovníci	5,0	87,40	58,80	<b>79,33</b>	120,99
5 Provozní prac. ve službách a obchodu	4,0	64,80	42,10	<b>52,90</b>	108,02
6 Dělníci v zemědělství, lesnictví a rybářství	2,5	67,85	49,74	<b>64,93</b>	92,34
7 Řemeslníci, výrobci a zpracovatelé	29,6	90,77	56,60	<b>88,76</b>	128,00
8 Obsluha strojů a zařízení	26,2	90,50	60,40	<b>87,81</b>	123,86
9 Pomocní a nekvalifikovaní pracovníci	5,5	66,63	43,51	<b>63,24</b>	96,15
<b>C E L K E M - podnikatelská sféra</b>	<b>100,0</b>	<b>101,79</b>	<b>55,73</b>	<b>91,73</b>	<b>150,11</b>

Struktura zaměstnanců dle hlavních tříd KZAM - R



## 3. čtvrtletí 2004

## RSCP - podnikatelská sféra

P-V2

Průměrné hodinové výdělky  
podle věkových kategorií

kraj: Plzeňský

Věková kategorie	Struktura zaměstnanců	Průměr	Diferenciace		
			1. decil	medián	9. decil
	%	Kč/hod	Kč/hod	Kč/hod	Kč/hod
do 20 let	1,5	60,91	31,70	<b>60,20</b>	84,94
20 - 29 let	20,5	92,20	53,98	<b>87,12</b>	132,46
30 - 39 let	22,5	107,88	59,74	<b>96,55</b>	159,10
40 - 49 let	23,9	106,52	59,78	<b>93,69</b>	157,93
50 - 59 let	27,0	102,79	57,28	<b>93,10</b>	151,12
60 a více let	4,5	97,08	42,65	<b>79,54</b>	157,61
<b>C E L K E M - podnikatelská sféra</b>	<b>100,0</b>	<b>101,79</b>	<b>55,73</b>	<b>91,73</b>	<b>150,11</b>

## 3. čtvrtletí 2004

## RSCP - podnikatelská sféra

P-V4

Průměrné hodinové výdělky  
podle vzdělání

kraj: Plzeňský

Vzdělání	Struktura zaměstnanců	Průměr	Diferenciace			
			1. decil	medián	9. decil	
	%	Kč/hod	Kč/hod	Kč/hod	Kč/hod	
KKOV						
Základní a nedokončené	A-C	13,3	75,43	46,36	<b>72,46</b>	107,35
Střední bez maturity	D,E,H,J	51,8	89,58	53,99	<b>86,86</b>	126,79
Střední s maturitou	K-M	26,8	114,60	66,03	<b>103,67</b>	168,95
Vyšší odborné a bakalářské	N,R	0,8	120,91	53,98	<b>103,03</b>	191,20
Vysokoškolské	T,V	7,1	190,84	94,32	<b>155,41</b>	326,69
<i>neuveдено</i>		0,2	80,40	55,93	<b>75,03</b>	108,02
<b>C E L K E M - podnikatelská sféra</b>	<b>100,0</b>	<b>101,79</b>	<b>55,73</b>	<b>91,73</b>	<b>150,11</b>	

**Průměrné hodinové výdělky  
podle podskupin zaměstnání KZAM-R**

kraj: Plzeňský

Podskupiny zaměstnání KZAM-R	Výběrový soubor		Průměr	Diferenciace		
	počet org. jednotek	počet zaměst.		1. decil	medián	9. decil
			Kč/hod	Kč/hod	Kč/hod	Kč/hod
1210 Ředitelé a prezidenti velkých organizací, podniků	59	77	512,27	181,82	<b>363,64</b>	1048,37
1221 Vedoucí pracovníci v zemědělství, lesnictví, rybářství a mysliv.	14	62	158,48	97,59	<b>138,13</b>	257,58
1222 Vedoucí pracovníci v průmyslu (ve výrobě)	66	300	326,71	139,80	<b>246,63</b>	588,59
1223 Vedoucí pracovníci ve stavebnictví a zeměměřičtví	6	29	252,63	110,88	<b>211,17</b>	456,67
1224 Vedoucí pracovníci ve velkoobchodě a v maloobchodě	19	344	89,69	57,91	<b>80,05</b>	126,41
1226 Ved. pracovníci v dopr., skladování, telekom. a na pošt. úřadech	26	288	154,91	95,95	<b>142,69</b>	221,23
1227 Vedoucí prac. v organ.zaměřených na poskytování obch.služeb	11	52	338,61	191,31	<b>288,55</b>	528,48
1229 Vedoucí pracovních dílčích celků jinde neuvedení (kult.,zdrav.)	5	34	355,57	122,21	<b>381,09</b>	528,21
1231 Vedoucí pracovníci finančních a hospodářských útvarů	80	237	260,11	117,04	<b>209,09</b>	438,49
1232 Vedoucí pracovníci personálních útvarů a útvarů průmysl. vztahů	30	42	258,21	118,50	<b>162,11</b>	563,44
1233 Vedoucí pracovníci odbytových útvarů (včetně průzkumu trhu)	55	211	279,19	133,19	<b>225,39</b>	460,61
1234 Ved. pracovníci reklamních útvarů a útvarů pro styk s veřejností	9	34	215,32	126,85	<b>206,28</b>	312,79
1235 Vedoucí pracovníci zásobovacích útvarů	32	79	202,82	110,10	<b>176,71</b>	348,65
1236 Vedoucí pracovníci výpočetních útvarů	16	28	227,99	108,49	<b>176,11</b>	460,78
1237 Vedoucí pracovníci výzkumných a vývojových útvarů	20	27	285,17	157,58	<b>248,88</b>	542,88
1239 Vedoucí pracovníci ostatních útvarů jinde neuvedení	31	98	229,80	125,43	<b>202,36</b>	323,39
1311 Vedoucí, ředitelé v zemědělství,lesnictví,rybářství a myslivosti	12	31	136,71	85,83	<b>109,39</b>	199,13
1312 Vedoucí, ředitelé v průmyslu (ve výrobě)	31	85	215,04	109,51	<b>169,58</b>	303,03
1314 Vedoucí, ředitelé ve velkoobchodu a maloobchodu	13	96	88,84	56,49	<b>79,76</b>	137,00
1316 Vedoucí, ředitelé v dopravě, sklad., telekom. a na pošt. úřadech	19	54	133,45	101,13	<b>126,81</b>	172,19
1317 Vedoucí, ředitelé v podnicích poskytujících obchodní služby	9	43	194,57	117,88	<b>184,41</b>	275,76
1319 Vedoucí, ředitelé malých organizací ostatní (kult.,zdrav.,škol.)	4	11	234,99	147,73	<b>202,21</b>	385,92
2111 Fyzikové a astronomové	6	97	160,36	90,91	<b>158,89</b>	232,63
2114 Geologové, geofyzici, geodeti, hydrologové apod.	3	22	149,88	117,04	<b>143,99</b>	172,48
2131 Projektanti a analytici výpočetních systémů	12	80	162,34	68,18	<b>146,67</b>	236,99
2132 Programátoři	22	93	153,78	113,64	<b>142,54</b>	211,88
2139 Ostatní odborníci zabývající se výpoč. tech. jinde neuvedení	34	131	185,53	102,37	<b>181,29</b>	261,66
2142 Projektanti staveb a areálů, stavební inženýři	11	54	137,31	111,47	<b>135,76</b>	154,03
2143 Projektanti elektrotechnických zařízení, elektroinženýři	20	231	165,66	103,44	<b>151,60</b>	245,00
2144 Projektanti elektron.systémů a telekom.sítí, inženýři - elektronici	10	159	140,65	106,05	<b>137,23</b>	185,25
2145 Projektanti a konstruktéři strojních zařízení, strojní inženýři	21	540	166,77	111,27	<b>153,47</b>	226,36
2146 Chemičtí inženýři, technologové	6	71	194,79	133,76	<b>184,95</b>	280,95
2149 Ostatní architekti, projekt., konstruk.a tech.inženýři (tvůr.prac.)	14	82	184,07	137,59	<b>156,66</b>	262,25
2211 Bakteriologové, biolog., ekolog., zoologové a odb.v příb.obor.	7	16	144,81	114,39	<b>133,37</b>	181,33
2213 Agronomové, šlechtitelé a odborníci v příbuzných oborech	10	14	125,27	86,46	<b>118,03</b>	166,67
2221 Lékaři, ordináři (kromě zubních lékařů)	8	63	169,83	112,50	<b>163,10</b>	226,02
2411 Odb. prac. na úseku účetnictví, financí, daní, ap., hlavní účetní	52	193	170,27	102,94	<b>154,73</b>	251,02
2412 Odbor. pracovníci na úseku zaměstnaneckých, personálních věcí	17	30	170,03	92,62	<b>148,39</b>	279,82
2413 Odborní pracovníci v bankovníctví a pojišťovnictví	14	309	147,01	101,22	<b>127,77</b>	221,62
2419 Ostatní odborní pracovníci v oblasti podnikání	26	335	188,53	110,01	<b>163,69</b>	274,33
2421 Právníci, právní poradci (mimo advokacie a soudnictví)	16	25	228,32	139,39	<b>204,34</b>	350,95
2431 Odborní archiváři (kromě řadových)	5	42	85,83	68,60	<b>81,82</b>	101,61



**Průměrné hodinové výdělky  
podle podskupin zaměstnání KZAM-R**

kraj: Plzeňský

Podskupiny zaměstnání KZAM-R	Výběrový soubor		Průměr	Diferenciace		
	počet org. jednotek	počet zaměst.		1. decil	medián	9. decil
			Kč/hod	Kč/hod	Kč/hod	Kč/hod
2433 Odborní pracovníci v informacích (např. vti)	5	38	178,24	102,29	<b>160,58</b>	311,51
2441 Ekonomové - vědečtí pracovníci, specialisté, experti	17	73	190,85	69,70	<b>168,28</b>	333,84
2447 Tlumočníci a překladatelé	6	10	163,93	89,67	<b>151,88</b>	265,94
2470 Odborní administrativní pracovníci jinde neuvedení	18	41	128,23	93,86	<b>124,19</b>	165,95
3111 Technici ve fyzikálních a příbuzných oborech	9	96	122,48	95,33	<b>118,93</b>	160,69
3112 Stavební technici	33	192	135,03	93,39	<b>123,78</b>	195,00
3113 Elektrotechnici	37	582	133,05	101,74	<b>127,27</b>	175,02
3114 Elektronici a technici v radiokomunikacích a telekomunikacích	11	424	137,36	94,99	<b>123,41</b>	197,18
3115 Strojírenští technici	39	821	128,75	88,91	<b>122,52</b>	174,16
3116 Chemičtí technici	9	208	143,75	99,60	<b>139,51</b>	188,55
3117 Důlní a hutní technici	6	34	131,28	93,91	<b>130,61</b>	169,50
3118 Technici v kartografii, kresliči a zeměměřiči	26	248	115,93	84,79	<b>111,17</b>	155,76
3119 Ostatní techničtí pracovníci jinde neuvedení	96	1 109	132,75	82,51	<b>126,33</b>	194,10
3121 Poradci ve výpočetní technice	20	57	139,18	94,92	<b>136,03</b>	186,34
3122 Operátoři a obsluha výpočetní techniky	30	89	124,14	78,81	<b>109,10</b>	185,46
3129 Ostatní technici ve výpočetní technice jinde neuvedení	6	28	103,90	72,63	<b>103,69</b>	138,30
3151 Kolaudační technici a technici protipožární ochrany	6	20	114,54	82,27	<b>109,85</b>	152,77
3152 Bezpečnostní tech.a tech. pro kontrolu zdravotní nezávadnosti	34	121	129,59	89,32	<b>124,05</b>	175,15
3160 Technici železničního provozu	15	531	135,72	111,24	<b>131,44</b>	164,86
3211 Technici a laboranti v oblasti biologie a v příbuzných oborech	8	45	101,84	60,82	<b>106,66</b>	129,17
3212 Technici v agronomii, v lesnictví a v zemědělství	33	405	104,21	73,32	<b>101,83</b>	134,34
3231 Ošetřovatelé, všeobecné zdravotní sestry	3	49	98,89	62,50	<b>99,00</b>	126,03
3342 Pedagogové v oblasti dalšího vzdělávání	3	14	122,82	98,50	<b>112,10</b>	155,42
3415 Obchodní cestující, profes. poradci v obchodě, obch.zástupci	33	400	155,87	83,39	<b>167,02</b>	198,37
3416 Nákupčí	60	250	120,69	79,68	<b>116,59</b>	167,43
3419 Ostatní pracovníci - obchodní zprostředkovatelé jinde neuved.	10	44	115,14	87,58	<b>112,13</b>	140,65
3421 Obchodní agentí	44	341	127,83	84,84	<b>118,55</b>	184,18
3422 Odbytoví a přepravní agentí	51	411	109,62	72,48	<b>109,11</b>	141,73
3431 Odborné sekretářky, sekretáři	52	349	116,40	68,18	<b>102,79</b>	182,86
3433 Pracovníci v oblasti účetnictví, fakturace, rozpočet., kalkulace	136	1 067	113,74	75,76	<b>110,71</b>	156,31
3434 Pracovníci v oblasti statistiky a matematiky	7	26	122,09	76,60	<b>119,77</b>	168,40
3435 Pracovníci v oblasti práce a mezd (kromě účetních)	21	53	120,91	71,13	<b>111,80</b>	150,73
3436 Referenti osobních oddělení	42	96	131,05	85,32	<b>126,06</b>	183,73
3439 Ostatní odborní administrativní pracovníci jinde neuvedení	61	394	119,94	81,40	<b>114,93</b>	159,12
3441 Celní pracovníci	11	32	114,26	81,04	<b>103,32</b>	164,15
3449 Ostatní celní a daňoví pracovníci a pracovníci v příb. oborech	13	41	107,86	84,36	<b>98,83</b>	134,17
3471 Aranžéři, průmysloví a komerční návrháři, bytoví architekti	5	13	85,54	59,96	<b>86,39</b>	95,83
4112 Kancelářští a manipul. prac. a obsl. zařízení na zpracování textu	11	31	85,65	56,84	<b>78,70</b>	117,17
4113 Pracovníci přípravy dat výpočetní techniky	16	41	74,93	54,82	<b>72,15</b>	96,55
4115 Sekretářky, sekretáři	63	277	101,36	62,27	<b>94,26</b>	141,78
4121 Nižší účetní	30	119	79,70	58,06	<b>76,62</b>	102,91
4123 Nižší finanční, daňoví úředníci a úředníci v příbuzných oborech	4	37	85,74	57,44	<b>83,04</b>	125,12

Průměrné hodinové výdělky  
podle podskupin zaměstnání KZAM-R

kraj: Plzeňský

Podskupiny zaměstnání KZAM-R	Výběrový soubor		Průměr	Diferenciace		
	počet org. jednotek	počet zaměst.		1. decil	medián	9. decil
			Kč/hod	Kč/hod	Kč/hod	Kč/hod
4131 Úředníci ve skladech	76	675	89,48	64,99	<b>86,86</b>	117,33
4132 Úředníci ve výrobě (např. výrobní plánovači)	23	108	96,29	62,10	<b>89,00</b>	146,32
4133 Úředníci v dopravě a v přepravě (dispečerů, kontrolů apod.)	25	197	114,23	77,25	<b>106,54</b>	157,73
4141 Řadoví knihovníci, archiváři, evidenční pracovníci	7	17	98,88	67,58	<b>105,39</b>	116,72
4190 Nižší pracovníci jinde neuvedení ostatní	7	59	80,95	64,34	<b>78,26</b>	99,50
4211 Pokladníci (v bankách, pojišťovnách, spořitelnách, na poště)	34	130	99,31	76,89	<b>92,64</b>	128,40
4212 Úředníci na přepážkách a směnárnicích	10	463	78,25	67,25	<b>75,60</b>	91,21
4213 Pokladníci v obchodě, společném stravování apod.	7	235	68,47	55,46	<b>67,37</b>	82,78
4214 Prodáváči vstupenek, jízdenek apod.	6	112	92,21	77,07	<b>95,30</b>	106,62
4222 Recepční	7	17	91,33	59,52	<b>90,20</b>	116,56
4223 Telefonisté	11	23	61,16	42,26	<b>60,18</b>	87,00
4224 Informátoři	3	12	90,39	41,24	<b>84,98</b>	143,76
5121 Pracovníci dohlížející nad obsluhujícím personálem, hospodyně	7	33	99,37	47,16	<b>96,60</b>	138,18
5122 Kuchaři	19	144	81,38	45,20	<b>67,44</b>	151,22
5123 Číšníci, servírky	5	78	63,83	42,09	<b>63,85</b>	90,97
5169 Ostatní pracovníci ochrany a ostrahy jinde neuvedení	14	154	91,53	53,97	<b>91,58</b>	130,81
5211 Prodáváči v obchodech	46	967	60,55	45,00	<b>56,36</b>	80,12
6111 Pěstitelé polních plodin	4	21	64,85	46,52	<b>52,22</b>	93,51
6121 Chovatelé hospodářských zvířat (kromě drůbeže a včel)	13	287	75,18	52,28	<b>70,93</b>	101,95
6122 Chovatelé drůbeže	5	31	77,27	61,91	<b>77,14</b>	86,10
6124 Chovatelé hospodářských zvířat, drůbeže, včel apod.	4	20	73,92	55,41	<b>73,41</b>	99,18
6130 Pěstitelé a chovatelé orientovaní na trh /smíšené hospodářství/	3	12	72,62	62,45	<b>68,90</b>	85,95
6141 Dělníci pro pěstění a ošetřování lesa	12	334	59,83	44,90	<b>57,48</b>	76,57
6142 Dělníci pro těžbu dřeva (kromě obsluhy pojízdných zařízení)	6	122	79,16	58,95	<b>72,31</b>	104,25
7121 Zedníci pracující s tradičními materiály (bambus, hlína atd.)	4	11	69,15	54,59	<b>70,86</b>	80,92
7122 Zedníci, kameníci, omítkáři	30	376	79,55	62,11	<b>77,53</b>	99,00
7123 Betonáři, děl.specializovaní na pokládání betonových povrchů	3	155	108,42	79,33	<b>104,82</b>	143,52
7124 Tesaři a truhláři	19	90	85,28	65,71	<b>85,40</b>	103,10
7129 Ost. stavební dělníci hlavní stav. výroby a prac.v ost. oborech	11	46	79,80	56,60	<b>82,03</b>	97,42
7131 Stavební pokrývači	8	18	94,15	74,00	<b>93,65</b>	123,94
7136 Instalatéři, potrubáři, stavební zámečníci, klempíři	39	378	97,88	72,80	<b>99,43</b>	120,32
7137 Stavební a provozní elektrikáři	20	99	107,56	72,48	<b>101,17</b>	145,92
7141 Malíři a tapetáři	6	31	84,70	68,82	<b>83,47</b>	102,23
7142 Lakýrníci a pracovníci v příbuzných oborech	19	123	91,21	65,88	<b>89,13</b>	123,25
7212 Svářeči, řezači plamenem a páječi	18	280	105,25	72,04	<b>105,46</b>	144,41
7213 Výrobci a opraváři výrobků a dílů z plechů	8	46	97,61	80,00	<b>93,16</b>	124,65
7221 Kováři, obsluha kovací lisů, obsluha bucharů	8	87	101,25	48,40	<b>92,81</b>	157,45
7222 Nástrojaři, kovomodeláři, kovodělníci, zámečníci	71	1 415	101,97	69,10	<b>102,47</b>	131,76
7223 Seřizovači a obsl. obráběcích strojů (kromě autom. a poloaut.)	33	789	122,21	82,69	<b>119,63</b>	163,14
7224 Brusíči, leštiči a ostříči nástrojů	20	136	103,32	64,87	<b>103,72</b>	134,23
7231 Mechanici a opraváři motorových vozidel	36	265	91,45	66,18	<b>90,29</b>	117,66
7234 Mechanici a opraváři kolejových vozidel	5	336	111,36	88,99	<b>110,66</b>	132,56

**Průměrné hodinové výdělký  
podle podskupin zaměstnání KZAM-R**

kraj: Plzeňský

Podskupiny zaměstnání KZAM-R	Výběrový soubor		Průměr	Diferenciace			
	počet org. jednotek	počet zaměst.		1. decil	medián	9. decil	
			Kč/hod	Kč/hod	Kč/hod	Kč/hod	
7235	Mechanici a opraváři obráběcích, zeměd. strojů a prům. zařízení	45	842	109,29	72,57	<b>109,33</b>	145,25
7239	Ostatní mechanici a opraváři strojů a zařízení bez elektro j.n.	16	52	100,18	73,80	<b>102,41</b>	117,09
7241	Elektromech., opraváři a seřizovači různých typů elektr. zařízení	69	6 611	90,55	67,31	<b>89,11</b>	115,05
7242	Mechanici, opraváři a seřizovači elektr. částí aut, letadel, lodí	12	160	108,73	84,12	<b>105,10</b>	132,71
7243	Mechanici, seřizovači, opraváři elektronických zařízení	13	187	109,97	74,28	<b>98,91</b>	167,39
7246	Montéři a opraváři silnoproudých elektrických vedení	8	218	111,99	90,33	<b>110,49</b>	137,30
7311	Výrobci, mechanici a opraváři přesných přístrojů a zařízení	4	181	64,56	48,00	<b>63,75</b>	84,57
7321	Výrobci hrncíř., porcel. zboží, žáruvzd.výrobků, brus.kotoučů	3	148	64,69	48,09	<b>56,22</b>	95,21
7346	Sítotiskaři, deskotiskaři a textilní tiskaři	3	21	93,07	67,87	<b>89,32</b>	121,46
7411	Zpracovatelé masa, ryb vč. uzenářů a konzervovačů masa a ryb	5	385	70,49	42,33	<b>64,39</b>	106,03
7412	Zpracovatelé pekárenských a cukrářských výrobků	7	84	66,86	43,80	<b>60,97</b>	94,40
7419	Ostatní zpracovatelé - výrobci potravinářských výrobků	6	171	124,61	98,33	<b>125,85</b>	149,07
7421	Impregnátoři a úpraváři dřeva	5	211	71,73	51,76	<b>64,14</b>	102,64
7422	Umělečtí truhláři, řezbáři, výrobci a opraváři výrobků ze dřeva	14	146	104,49	80,33	<b>106,93</b>	129,25
7436	Švadleny, vyšíváči a pracovníci v příbuzných oborech	3	323	55,94	30,00	<b>58,10</b>	73,12
7439	Ost. dělníci při výrobě textilu, oděvů a výrobků z kůží, kožešin	3	1 419	111,88	77,67	<b>111,40</b>	146,46
8111	Obsluha důlního zařízení a razících štítů	4	19	105,36	90,00	<b>106,00</b>	114,63
8122	Obsluha zařízení ve slévárenství (taviči, slévači)	3	370	87,52	68,40	<b>82,92</b>	112,75
8123	Obsluha zařízení na tepelné zpracování kovů	9	80	111,79	87,03	<b>113,80</b>	135,10
8131	Obsluha pecí na výrobu skla a keramiky	3	459	112,17	86,74	<b>112,11</b>	134,92
8139	Obsluha ostatních zařízení na výrobu skla a keramiky	3	803	98,92	80,18	<b>99,63</b>	120,60
8141	Obsluha pily a jiného zařízení na zpracování dřeva	11	789	86,21	56,21	<b>84,90</b>	119,31
8149	Obsluha ostatních zařízení na zpracování dřeva a v papírnách	3	281	87,73	66,64	<b>87,21</b>	109,74
8159	Obsluha ostatních zařízení při chemické výrobě jinde neuvedená	9	107	88,36	71,79	<b>84,13</b>	112,65
8161	Obsluha zařízení při výrobě a rozvodu elektřiny	4	43	124,68	83,20	<b>132,50</b>	158,28
8162	Obsluha parních turbín, ohřivačů a motorů	31	170	102,19	61,58	<b>103,80</b>	147,86
8163	Obsluha zařízení při úpravě, čištění a rozvodu vody	20	250	93,04	55,02	<b>94,71</b>	130,98
8171	Obsluha automatických nebo poloautomatic. montážních linek	8	289	95,25	70,04	<b>96,03</b>	117,93
8180	Obsluha strojů a zařízení pro práce na železničním svršku	9	92	100,42	79,75	<b>98,41</b>	121,67
8211	Obsluha automat. nebo poloaut. obráběcích strojů (kromě 722)	17	171	108,09	81,91	<b>107,62</b>	138,16
8212	Obsluha strojů na výrobu maltovin, vápna,cementu,prefabrikátů	3	21	133,02	80,00	<b>145,22</b>	172,24
8223	Obsluha strojů při konečné úpravě a nanášení ochran. povlaků	6	18	75,14	53,30	<b>76,64</b>	90,40
8232	Obsluha strojů na výrobu plastových výrobků (vč. laminování)	6	535	105,08	63,39	<b>102,05</b>	145,74
8251	Obsluha tiskárenských strojů	3	70	133,06	93,76	<b>123,42</b>	190,72
8254	Obsluha kopírovacích strojů	4	10	78,29	62,07	<b>79,00</b>	91,17
8264	Obsluha strojů na bělení, barvení, čištění, praní, žehlení textilu	6	138	84,28	42,62	<b>76,55</b>	118,87
8273	Obsluha strojů na mletí zrn a koření	4	22	79,78	66,24	<b>79,77</b>	94,06
8274	Obsluha strojů na zpracování mouky, výrobu pečiva, čokolády	3	111	78,45	58,48	<b>73,18</b>	107,91
8281	Montážní dělníci montující mechanická zařízení (stroje, vozidla)	8	388	87,36	67,58	<b>87,46</b>	105,47
8282	Montážní dělníci montující elektrická zařízení	9	270	86,24	54,26	<b>80,39</b>	127,87
8284	Montážní dělníci montující výrobky z kovů, pryže a plastů	4	218	75,39	46,51	<b>82,58</b>	91,53
8290	Obsluha jiných stacionárních zařízení a ostatní montážní dělníci	7	36	75,10	50,66	<b>76,01</b>	99,16

Průměrné hodinové výdělky  
podle podskupin zaměstnání KZAM-R

kraj: Plzeňský

Podskupiny zaměstnání KZAM-R	Výběrový soubor		Průměr	Diferenciace		
	počet org. jednotek	počet zaměst.		1. decil	medián	9. decil
			Kč/hod	Kč/hod	Kč/hod	Kč/hod
8311 Strojvedoucí	6	484	144,97	134,57	<b>145,45</b>	157,70
8321 Řidiči osobních a malých dodávkových automobilů, taxikáři	31	78	97,99	58,79	<b>96,24</b>	138,81
8323 Řidiči autobusů, trolejbusů a tramvají	11	955	92,07	71,50	<b>92,96</b>	111,79
8324 Řidiči nákladních automobilů a tahačů	84	874	90,60	64,57	<b>87,77</b>	120,50
8326 Řidiči speciálních vozidel	9	35	100,71	81,13	<b>94,92</b>	122,04
8331 Obsluha zemědělských a lesních strojů	23	328	82,23	60,11	<b>79,46</b>	103,09
8332 Obsluha zemních a příbuzných strojů	24	156	103,97	80,24	<b>103,10</b>	130,89
8333 Obsluha jeřábů, zdvihacích a podobných manipulačních zařízení	21	259	91,48	70,18	<b>91,08</b>	113,91
8334 Obsluha vysokozdvížných a ostatních motorových vozíků	34	690	106,13	79,78	<b>108,35</b>	128,26
9132 Pomocníci a uklízeči v kancelářích, hotelích, nemocnicích ap.	93	569	54,47	40,46	<b>52,82</b>	69,84
9141 Domovníci, správci domu	21	44	75,20	49,90	<b>74,50</b>	95,91
9152 Vrátní, hlídači, uváděči a šatnářky	31	252	59,16	42,62	<b>55,22</b>	80,88
9161 Sběrači odpadků, popeláři	5	145	79,25	64,42	<b>81,54</b>	91,22
9162 Metaři, čističi záchodků, žump, kanálů a podobných zařízení	6	25	85,42	50,70	<b>89,07</b>	104,62
9211 Pomocní a nekvalifikovaní dělníci v zemědělství	7	16	57,39	41,49	<b>54,22</b>	74,81
9212 Pomocní a nekvalifikovaní dělníci v lesnictví	4	62	82,14	56,88	<b>86,28</b>	101,45
9312 Pomocní a nekvalif. dělníci na stavbách a údržbě silnic, přehrad	6	34	82,79	68,01	<b>81,71</b>	97,26
9321 Pomocní a nekvalifikovaní montážní a manipulační dělníci	32	451	75,47	45,90	<b>70,00</b>	110,53
9322 Ruční baliči a pytlovači	9	56	65,85	48,28	<b>66,20</b>	77,37
9333 Vazači a nosiči břemen, přístavní dělníci (dokaři)	13	76	93,07	71,39	<b>91,10</b>	115,87
9339 Pomocní a nekvalif. pracovníci v dopravě, ve skladech, v telek.	59	539	74,19	53,95	<b>74,14</b>	95,02

**3. čtvrtletí 2004****RSCP - podnikatelská sféra**

P-V6

**Průměrné hodinové výdělky  
podle kategorie zaměstnání**kraj: **Plzeňský**

Kategorie zaměstnání	Struktura zaměstnanců	Průměr	Diferenciace		
			1. decil	medián	9. decil
	%	Kč/hod	Kč/hod	Kč/hod	Kč/hod
D Manuální pracovníci	67,8	86,32	51,66	<b>83,95</b>	123,30
T Nemanuální pracovníci	32,2	134,32	68,40	<b>114,07</b>	208,99
Relace D/T (%)		64,3	75,5	73,6	59,0
<b>C E L K E M - podnikatelská sféra</b>	<b>100,0</b>	<b>101,79</b>	<b>55,73</b>	<b>91,73</b>	<b>150,11</b>

manuální pracovníci - zaměstnanci s převážně manuálním charakterem práce (hlavní třída KZAM-R 6-9 a vybraná zaměstnání hl. třídy 5)

nemanuální pracovníci - zaměstnanci s převážně nemanuálním charakterem práce (hlavní třída KZAM-R 1-4 a vybraná zaměstnání hl. třídy 5)

**3. čtvrtletí 2004****RSCP - podnikatelská sféra**

P-V8

**Průměrné hodinové výdělky  
podle pohlaví**kraj: **Plzeňský**

Pohlaví	Struktura zaměstnanců	Průměr	Diferenciace		
			1. decil	medián	9. decil
	%	Kč/hod	Kč/hod	Kč/hod	Kč/hod
M Muž	62,3	111,75	62,94	<b>100,00</b>	162,63
Ž Žena	37,7	85,33	49,73	<b>78,32</b>	121,39
Relace Ž/M (%)		76,4	79,0	78,3	74,6
<b>C E L K E M - podnikatelská sféra</b>	<b>100,0</b>	<b>101,79</b>	<b>55,73</b>	<b>91,73</b>	<b>150,11</b>

**Průměrná hrubá měsíční mzda a její složky, diference, placená doba  
v podnikatelské sféře**

kraj: Plzeňský

Průměrná hrubá měsíční mzda ..... **18 980 Kč/měs**

**Diference**

1. decil ..... **10 625 Kč/měs**

Medián ..... **17 089 Kč/měs**

9. decil ..... **27 767 Kč/měs**

**Složky hrubé mzdy**

prémie a odměny ..... **16,6 %**

příplatky za přesčas ..... **1,1 %**

příplatky ostatní ..... **4,3 %**

náhrady ..... **10,0 %**

odměny za pohotovost ..... **0,2 %**

**Placená doba zaměstnance**

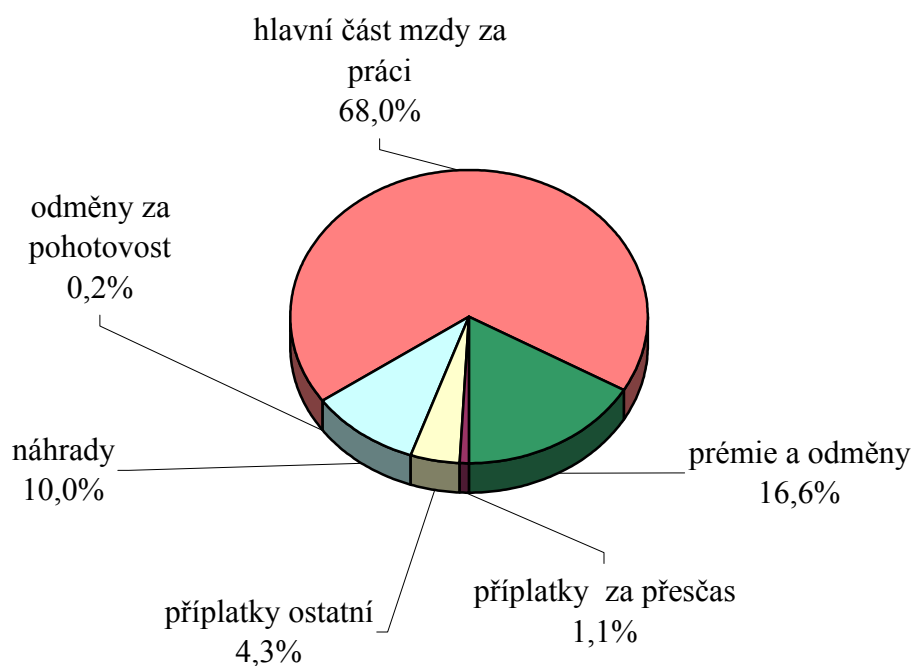
celkem ..... **172,8 hod/měs**

**Průměrná hrubá měsíční mzda a její složky, diference podle hlavních tříd zaměstnání KZAM-R**

kraj: **Plzeňský**

Hlavní třída zaměstnání KZAM-R	Struktura zaměstnanců	Průměr	Diference			Složky hrubé mzdy				
			1. decil	medián	9. decil	prémie a odměny	příplatky za přesčas	příplatky ostatní	náhrady	odměny za pohotovost
			%	Kč/měs	Kč/měs	Kč/měs	Kč/měs	%	%	%
1 Zákonodárci, vedoucí a řídicí pracovníci	5,6	38 243	14 343	<b>30 265</b>	62 147	19,1	0,1	1,9	8,4	0,1
2 Vědečtí a odborní duševní pracovníci	6,8	27 565	16 616	<b>24 719</b>	42 500	20,3	0,2	3,6	10,9	0,1
3 Techničtí (zdrav., pedagog.) pracovníci	17,9	20 509	13 355	<b>19 171</b>	29 991	16,7	0,5	2,9	9,9	0,2
4 Nižší administrativní pracovníci	4,8	16 105	10 625	<b>14 617</b>	22 886	13,0	0,5	5,6	9,6	0,0
5 Provozní pracovníci ve službách a obchodu	2,8	12 381	6 858	<b>10 403</b>	20 604	13,8	0,5	4,0	9,6	0,3
6 Dělníci v zemědělství, lesnictví a rybářství	2,1	12 629	8 710	<b>12 317</b>	17 095	12,2	2,4	4,5	10,6	0,0
7 Řemeslníci, výrobci a zpracovatelé	29,5	16 637	10 197	<b>16 081</b>	23 849	14,3	1,5	4,9	10,7	0,2
8 Obsluha strojů a zařízení	25,5	17 109	11 866	<b>16 628</b>	22 927	17,7	2,0	6,0	9,8	0,3
9 Pomocní a nekvalifikovaní pracovníci	4,8	12 417	8 247	<b>11 604</b>	17 561	13,2	1,1	4,0	9,9	0,2
<b>C E L K E M Č R - podnikatelská sféra</b>	<b>100</b>	<b>18 980</b>	<b>10 625</b>	<b>17 089</b>	<b>27 767</b>	<b>16,6</b>	<b>1,1</b>	<b>4,3</b>	<b>10,0</b>	<b>0,2</b>

**Struktura hrubé měsíční mzdy**





**Průměrná hrubá měsíční mzda, placená doba  
podle podskupin zaměstnání KZAM-R**

kraj: Plzeňský

Podskupiny zaměstnání KZAM-R	Počet zaměstnanců přepočtený podle placených měsíců	Průměr
		Kč/měs
1210 Ředitelé a prezidenti velkých organizací, podniků	72	93 598
1221 Vedoucí pracovníci v zemědělství, lesnictví, rybářství a myslivosti	60	25 718
1222 Vedoucí pracovníci v průmyslu (ve výrobě)	278	54 596
1223 Vedoucí pracovníci ve stavebnictví a zeměměřičtví	25	45 613
1224 Vedoucí pracovníci ve velkoobchodě a v maloobchodě	266	14 786
1226 Vedoucí pracovníci v dopravě, skladování, telekomunik. a na poštovních úřadech	257	27 282
1227 Vedoucí pracovníci v organizacích zaměřených na poskytování obchodních služeb	48	65 841
1229 Vedoucí pracovníci dílčích celků jinde neuvedení (kulturních,zdravotn.,školských)	32	61 492
1231 Vedoucí pracovníci finančních a hospodářských (správních) útvarů	217	44 947
1232 Vedoucí pracovníci personálních útvarů a útvarů průmyslových vztahů	40	46 056
1233 Vedoucí pracovníci odbytových útvarů (včetně průzkumu trhu)	201	49 764
1234 Vedoucí pracovníci reklamních útvarů a útvarů pro styk s veřejností	32	37 351
1235 Vedoucí pracovníci zásobovacích útvarů	76	35 408
1236 Vedoucí pracovníci výpočetních útvarů	26	38 162
1237 Vedoucí pracovníci výzkumných a vývojových útvarů	26	47 665
1239 Vedoucí pracovníci ostatních útvarů jinde neuvedení	91	40 145
1311 Vedoucí, ředitelé v zemědělství,lesnictví,rybářství a myslivosti	28	24 429
1312 Vedoucí, ředitelé v průmyslu (ve výrobě)	78	33 500
1314 Vedoucí, ředitelé ve velkoobchodu a maloobchodu	65	16 722
1316 Vedoucí, ředitelé v dopravě, skladování, telekomunikacích a na poštovních úřadech	47	25 681
1317 Vedoucí, ředitelé v podnicích poskytujících obchodní služby	40	32 314
1319 Vedoucí, ředitelé malých organizací ostatní (kultura,zdravotnictví,školsství)	11	41 561
2111 Fyzikové a astronomové	71	29 387
2114 Geologové, geofyzici, geodeti, hydrologové apod.	19	24 180
2131 Projektanti a analytici výpočetních systémů	49	27 065
2132 Programátoři	76	24 535
2139 Ostatní odborníci zabývající se výpočetní technikou jinde neuvedení	105	31 019
2142 Projektanti staveb a areálů, stavební inženýři	50	22 428
2143 Projektanti elektrotechnických zařízení, elektroinženýři	194	29 472
2144 Projektanti elektronických systémů a telekomunikačních sítí, inženýři - elektronici	139	24 955
2145 Projektanti a konstruktéři strojních zařízení, strojní inženýři	509	26 827
2146 Chemičtí inženýři, technologové	68	31 747
2149 Ostatní architekti, projektanti, konstruktéři a techničtí inženýři (tvůrčí pracovníci)	77	30 732
2211 Bakteriologové, biologové, ekologové, zoologové a odborníci v příbuzných oborech	14	23 601
2213 Agronomové, šlechtitelé a odborníci v příbuzných oborech	11	20 669
2221 Lékaři, ordináři (kromě zubních lékařů)	47	28 721
2411 Odborní pracovníci na úseku účetnictví, financí, daní, apod., hlavní účetní	184	28 270
2412 Odborní pracovníci na úseku zaměstnaneckých, personálních věcí	28	28 435
2413 Odborní pracovníci v bankovníctví a pojišťovníctví	275	26 441
2419 Ostatní odborní pracovníci v oblasti podnikání	314	30 200
2421 Právníci, právní poradci (mimo advokacie a soudnictví)	21	37 905
2431 Odborní archiváři (kromě řadových)	39	14 893



Průměrná hrubá měsíční mzda, placená doba  
podle podskupin zaměstnání KZAM-R

kraj: Plzeňský

Diferenciace			Složky hrubé mzdy					Placená doba
			příplatek a odměny	příplatky za přesčas	příplatky ostatní	náhrady	odměny za pohotovost	
1. decil	medián	9. decil	%	%	%	%	%	hod/měs
Kč/měs	Kč/měs	Kč/měs	%	%	%	%	%	hod/měs
36 488	<b>63 702</b>	164 739	27,7	0,0	0,5	8,8	0,1	<b>168,9</b>
17 186	<b>23 853</b>	36 435	15,8	0,0	2,6	9,6	0,2	<b>172,6</b>
25 560	<b>41 468</b>	88 593	21,6	0,2	1,8	9,3	0,2	<b>166,6</b>
21 358	<b>36 695</b>	80 631	14,8	0,5	0,5	5,0	0,0	<b>175,9</b>
8 514	<b>12 360</b>	23 351	11,6	0,1	3,8	10,8	0,0	<b>163,1</b>
18 538	<b>24 534</b>	38 359	21,3	0,0	5,9	10,7	0,8	<b>162,5</b>
34 371	<b>54 277</b>	111 728	31,9	0,0	2,0	10,5	0,0	<b>167,5</b>
23 400	<b>66 682</b>	90 830	28,6	0,0	1,3	11,8	0,0	<b>165,3</b>
21 549	<b>36 790</b>	73 418	19,4	0,0	5,4	9,4	0,2	<b>167,8</b>
20 516	<b>30 489</b>	93 907	23,6	0,1	3,4	10,3	0,0	<b>166,7</b>
25 956	<b>40 024</b>	77 406	26,9	0,0	0,7	10,3	0,1	<b>165,1</b>
29 118	<b>35 005</b>	52 357	22,5	0,1	1,1	10,1	0,6	<b>164,4</b>
19 548	<b>30 384</b>	61 484	20,0	0,6	2,6	9,1	0,1	<b>167,0</b>
19 655	<b>31 997</b>	50 635	15,0	0,1	4,2	9,2	0,5	<b>165,0</b>
28 737	<b>41 350</b>	86 604	26,8	0,1	1,2	10,5	0,1	<b>166,8</b>
21 032	<b>35 701</b>	62 054	19,3	0,1	3,2	10,0	0,0	<b>166,0</b>
13 538	<b>19 489</b>	35 616	9,3	0,0	2,7	9,5	0,0	<b>173,5</b>
19 194	<b>28 189</b>	47 547	19,3	0,2	2,1	7,8	0,0	<b>168,2</b>
10 708	<b>14 587</b>	26 561	22,7	0,0	1,7	10,5	0,0	<b>175,0</b>
20 858	<b>24 200</b>	31 167	20,5	0,1	8,7	9,1	0,0	<b>164,6</b>
22 278	<b>30 450</b>	43 745	14,5	0,0	4,7	11,3	0,0	<b>169,8</b>
24 463	<b>36 454</b>	64 336	20,1	0,0	13,6	10,4	0,0	<b>173,2</b>
19 254	<b>28 051</b>	45 446	43,5	0,6	4,9	9,4	0,0	<b>166,8</b>
19 359	<b>22 565</b>	28 903	27,2	0,0	2,8	11,8	0,0	<b>164,3</b>
12 528	<b>27 587</b>	39 126	15,6	0,0	9,5	11,6	0,8	<b>169,0</b>
17 368	<b>23 100</b>	32 900	19,3	0,1	7,2	11,2	0,4	<b>169,8</b>
20 592	<b>29 912</b>	42 053	18,9	0,1	3,0	11,2	0,3	<b>166,0</b>
19 233	<b>21 691</b>	26 636	15,3	0,2	4,2	11,6	1,1	<b>165,9</b>
18 578	<b>27 172</b>	42 101	17,4	0,6	4,1	10,2	0,1	<b>170,5</b>
20 062	<b>23 662</b>	33 119	8,8	1,4	2,7	9,8	0,6	<b>176,2</b>
17 563	<b>24 820</b>	36 508	21,2	0,3	1,5	10,7	0,0	<b>166,4</b>
23 750	<b>29 705</b>	45 431	19,3	0,6	0,4	9,7	0,3	<b>165,9</b>
22 506	<b>26 089</b>	47 765	20,1	0,1	3,7	10,7	0,2	<b>166,0</b>
20 450	<b>22 498</b>	27 862	19,6	0,0	4,7	12,0	0,0	<b>163,0</b>
13 935	<b>21 548</b>	27 090	12,7	0,3	1,4	8,5	0,1	<b>175,0</b>
19 913	<b>28 154</b>	37 573	14,4	0,1	17,6	13,0	0,0	<b>163,6</b>
16 671	<b>26 696</b>	43 310	20,1	0,1	1,4	10,6	0,0	<b>166,3</b>
16 384	<b>25 106</b>	44 093	20,8	0,2	1,3	10,1	0,0	<b>166,5</b>
18 365	<b>23 110</b>	41 784	24,2	0,1	1,8	11,4	0,0	<b>168,1</b>
19 533	<b>27 510</b>	42 457	19,6	0,1	1,9	10,2	0,1	<b>165,3</b>
25 067	<b>33 848</b>	56 370	24,6	0,0	1,9	11,7	0,0	<b>166,5</b>
12 100	<b>14 445</b>	18 212	7,9	0,0	10,4	10,4	0,0	<b>171,0</b>

**Průměrná hrubá měsíční mzda, placená doba  
podle podskupin zaměstnání KZAM-R**

kraj: 

Plzeňský
----------

Podskupiny zaměstnání KZAM-R	Počet zaměstnanců přepočtený podle placených měsíců	Průměr
		Kč/měs
2433 Odborní pracovníci v informacích (např. vti)	33	30 130
2441 Ekonomové - vědečtí pracovníci, specialisté, experti	70	31 607
2470 Odborní administrativní pracovníci jinde neuvedení	36	21 268
3111 Technici ve fyzikálních a příbuzných oborech	91	20 967
3112 Stavební technici	180	23 041
3113 Elektrotechnici	539	21 928
3114 Elektronici a technici v radiokomunikacích a telekomunikacích	325	24 674
3115 Strojírenští technici	765	22 450
3116 Chemičtí technici	195	23 953
3117 Důlní a hutní technici	30	23 080
3118 Technici v kartografii, kresliči a zeměměřiči	230	18 921
3119 Ostatní techničtí pracovníci jinde neuvedení	978	22 792
3121 Poradci ve výpočetní technice	52	25 026
3122 Operátoři a obsluha výpočetní techniky	75	22 591
3129 Ostatní technici ve výpočetní technice jinde neuvedení	23	17 451
3151 Kolaudační technici a technici protipožární ochrany	18	19 614
3152 Bezpečnostní technici a technici pro kontrolu zdravotní nezávadnosti a jakosti	97	22 127
3160 Technici železničního provozu	464	23 070
3211 Technici a laboranti v oblasti biologie a v příbuzných oborech	42	17 339
3212 Technici v agronomii, v lesnictví a v zemědělství	354	17 745
3231 Ošetřovatelé, všeobecné zdravotní sestry	45	16 499
3415 Obchodní cestující, profesionální poradci v obchodě, obchodní zástupci	357	27 659
3416 Nákupčí	221	20 549
3419 Ostatní pracovníci - obchodní zprostředkovatelé jinde neuvedení	40	19 153
3421 Obchodní agenti	310	21 319
3422 Odbytoví a přepravní agenti	368	18 984
3431 Odborné sekretářky, sekretáři	309	19 444
3433 Pracovníci v oblasti účetnictví, fakturace, rozpočetnictví, kalkulace	974	19 406
3434 Pracovníci v oblasti statistiky a matematiky	24	20 206
3435 Pracovníci v oblasti práce a mezd (kromě účetních)	46	21 324
3436 Referenti osobních oddělení	90	22 175
3439 Ostatní odborní administrativní pracovníci jinde neuvedení	346	20 373
3441 Celní pracovníci	25	20 269
3449 Ostatní celní a daňoví pracovníci a pracovníci v příbuzných oborech	35	17 364
3471 Aranžéři, průmysloví a komerční návrháři, bytoví architekti	13	16 119
4112 Kancelářští a manipulační pracovníci a obsluha zařízení na zpracování textu	23	15 669
4113 Pracovníci přípravy dat výpočetní techniky	34	13 894
4115 Sekretářky, sekretáři	221	17 849
4121 Nižší účetní	96	13 119
4123 Nižší finanční, daňoví úředníci a úředníci v příbuzných oborech	30	15 522
4131 Úředníci ve skladech	557	15 619
4132 Úředníci ve výrobě (např. výrobní plánovači)	94	15 712

Průměrná hrubá měsíční mzda, placená doba  
podle podskupin zaměstnání KZAM-R

kraj: Plzeňský

Diferenciace			Složky hrubé mzdy					Placená doba
			příplatky a odměny	příplatky za přesčas	příplatky ostatní	náhrady	odměny za pohotovost	
1. decil	medián	9. decil						
Kč/měs	Kč/měs	Kč/měs	%	%	%	%	%	hod/měs
18 170	<b>27 133</b>	42 500	29,1	0,0	0,1	9,3	0,6	<b>168,4</b>
13 184	<b>30 120</b>	54 208	14,5	0,3	0,9	9,8	0,0	<b>166,8</b>
15 526	<b>20 527</b>	29 303	14,4	0,2	2,0	10,3	0,0	<b>166,3</b>
15 326	<b>20 783</b>	28 619	25,2	0,5	11,7	9,5	0,0	<b>165,2</b>
16 045	<b>21 864</b>	31 208	18,7	1,3	3,1	9,0	0,5	<b>171,9</b>
16 442	<b>20 891</b>	28 345	17,8	0,8	4,0	10,7	1,7	<b>168,7</b>
16 726	<b>21 952</b>	36 260	12,8	1,5	3,7	10,3	0,6	<b>170,9</b>
15 341	<b>20 968</b>	31 510	16,5	0,9	4,3	9,9	0,2	<b>170,1</b>
16 686	<b>23 493</b>	31 224	16,5	1,5	2,7	9,9	0,5	<b>167,5</b>
15 482	<b>22 274</b>	29 309	21,2	1,3	3,8	10,4	0,0	<b>173,9</b>
14 032	<b>18 028</b>	25 559	17,1	0,2	2,8	10,3	0,0	<b>165,9</b>
14 908	<b>21 684</b>	32 322	17,2	0,8	3,0	9,6	0,4	<b>168,4</b>
18 915	<b>23 867</b>	32 715	17,7	0,1	6,3	10,4	0,4	<b>168,2</b>
15 809	<b>20 444</b>	34 417	13,9	0,1	5,8	9,5	0,9	<b>165,5</b>
11 133	<b>17 623</b>	22 692	7,4	0,0	10,2	9,6	0,0	<b>170,2</b>
14 364	<b>19 323</b>	27 530	12,9	0,3	4,5	10,3	1,2	<b>164,2</b>
16 062	<b>20 952</b>	27 880	12,7	0,4	5,5	9,6	0,1	<b>168,1</b>
17 942	<b>22 596</b>	27 733	11,8	1,8	12,4	11,6	1,1	<b>175,0</b>
10 745	<b>18 059</b>	20 976	11,3	0,8	8,6	11,5	0,0	<b>172,1</b>
12 756	<b>17 458</b>	22 766	13,1	0,1	0,7	9,0	0,2	<b>175,1</b>
13 204	<b>16 085</b>	19 931	12,7	0,0	13,1	12,2	0,0	<b>165,4</b>
17 209	<b>29 429</b>	33 848	30,7	0,2	0,2	10,9	0,0	<b>165,5</b>
13 550	<b>19 421</b>	28 138	17,1	0,3	2,8	9,9	0,0	<b>166,8</b>
13 707	<b>19 042</b>	24 198	15,8	0,1	4,9	9,8	0,0	<b>165,8</b>
14 836	<b>19 886</b>	30 330	22,2	0,2	1,7	10,7	0,0	<b>165,4</b>
13 366	<b>18 805</b>	23 851	20,5	0,3	2,7	10,4	0,0	<b>167,8</b>
12 225	<b>17 383</b>	28 829	14,9	0,0	7,6	10,8	0,0	<b>169,1</b>
12 966	<b>18 752</b>	26 038	16,0	0,4	3,4	10,2	0,0	<b>168,5</b>
16 152	<b>19 245</b>	27 231	17,2	0,8	4,5	11,6	0,0	<b>163,4</b>
11 824	<b>20 563</b>	27 253	15,6	0,4	4,4	10,0	0,0	<b>164,7</b>
15 886	<b>21 833</b>	28 618	16,0	0,1	4,6	10,9	0,0	<b>165,9</b>
13 544	<b>19 427</b>	27 708	14,6	0,2	4,4	10,3	0,0	<b>165,6</b>
15 120	<b>18 339</b>	25 623	9,9	0,3	1,3	9,0	0,0	<b>164,1</b>
14 051	<b>16 657</b>	20 899	14,0	0,0	1,5	10,9	0,0	<b>170,3</b>
10 655	<b>17 050</b>	19 735	8,5	0,2	12,3	10,5	0,0	<b>168,9</b>
10 492	<b>14 431</b>	20 908	13,1	0,1	0,9	10,2	0,0	<b>166,2</b>
8 614	<b>13 939</b>	16 402	12,9	0,8	6,6	10,5	0,0	<b>167,1</b>
11 251	<b>16 480</b>	24 139	15,6	0,2	3,0	9,7	0,0	<b>167,5</b>
9 294	<b>13 004</b>	17 733	15,3	0,4	3,2	8,7	0,0	<b>170,6</b>
11 023	<b>16 268</b>	20 636	6,5	0,2	7,6	10,8	0,0	<b>167,7</b>
10 978	<b>14 763</b>	20 831	16,1	2,1	3,9	10,3	0,0	<b>173,1</b>
10 994	<b>13 925</b>	22 373	13,3	0,2	2,3	9,7	0,0	<b>165,1</b>

**Průměrná hrubá měsíční mzda, placená doba  
podle podskupin zaměstnání KZAM-R**

kraj: Plzeňský

Podskupiny zaměstnání KZAM-R	Počet zaměstnanců přepočtený podle placených měsíců	Průměr
		Kč/měs
4133 Úředníci v dopravě a v přepravě (dispečeři, kontrolori apod.)	173	20 955
4141 Řadoví knihovníci, archiváři, evidenční pracovníci	17	16 212
4190 Nižší pracovníci jinde neuvedení ostatní	49	14 015
4211 Pokladníci (v bankách, pojišťovnách, spořitelnách, na poště)	120	17 220
4212 Úředníci na přepážkách a směnárnicí	359	14 446
4213 Pokladníci v obchodě, společném stravování apod.	167	11 155
4214 Prodavači vstupenek, jízdenek apod.	86	16 466
4222 Recepční	15	15 615
4223 Telefonisté	18	10 346
5121 Pracovníci dohlížející nad obsluhujícím personálem, hospodyně	29	17 525
5122 Kuchaři	125	14 370
5123 Čišníci, servírky	44	11 968
5169 Ostatní pracovníci ochrany a ostrahy jinde neuvedení	110	17 053
5211 Prodavači v obchodech	590	10 118
6121 Chovatelé hospodářských zvířat (kromě drůbeže a včel)	151	14 184
6122 Chovatelé drůbeže	28	13 029
6124 Chovatelé hospodářských zvířat, drůbeže, včel apod.	14	11 544
6130 Pěstitelé a chovatelé orientovaní na trh /smíšené hospodářství/	11	9 136
6141 Dělníci pro pěstění a ošetřování lesa	175	10 369
6142 Dělníci pro těžbu dřeva (kromě obsluhy pojezdových zařízení)	99	13 735
7122 Zedníci, kameníci, omítkáři	309	15 136
7123 Betonáři, dělníci specializovaní na pokládání betonových povrchů	119	17 547
7124 Tesaři a truhláři	81	16 333
7129 Ostatní stavební dělníci hlavní stavební výroby a pracovníci v ostatních oborech	39	15 366
7131 Stavební pokrývači	14	17 101
7136 Instalatéři, potrubáři, stavební zámečníci, klempíři	337	18 228
7137 Stavební a provozní elektrikáři	92	20 265
7141 Malíři a tapetáři	29	16 494
7142 Lakýrníci a pracovníci v příbuzných oborech	97	16 559
7212 Svářeči, řezači plamenem a páječi	217	18 888
7213 Výrobci a opraváři výrobků a dílů z plechů	39	18 707
7221 Kováři, obsluha kovací lisů, obsluha bucharů	74	20 429
7222 Nástrojaři, kovomodeláři, kovodělníci, zámečníci	1 195	18 541
7223 Seřizovači a obsluha obráběcích strojů (kromě automatických a poloautomatických)	694	21 790
7224 Brusíči, leštiči a ostříči nástrojů	101	18 112
7231 Mechanici a opraváři motorových vozidel	236	17 009
7234 Mechanici a opraváři kolejových vozidel	311	18 519
7235 Mechanici a opraváři obráběcích, zemědělských strojů a průmyslového zařízení	710	18 945
7239 Ostatní mechanici a opraváři strojů a zařízení bez elektro jinde neuvedení	47	17 591
7241 Elektromechanici, opraváři a seřizovači různých typů elektrických zařízení	4 716	15 307
7242 Mechanici, opraváři a seřizovači elektrických částí aut, letadel, lodí	147	18 521
7243 Mechanici, seřizovači, opraváři elektronických zařízení	167	18 706

Průměrná hrubá měsíční mzda, placená doba  
podle podskupin zaměstnání KZAM-R

kraj: Plzeňský

Diferenciace			Složky hrubé mzdy					Placená doba
			prémie a odměny	příplatky za přesčas	příplatky ostatní	náhrady	odměny za pohotovost	
1. decil	medián	9. decil						
Kč/měs	Kč/měs	Kč/měs	%	%	%	%	%	hod/měs
13 643	<b>19 121</b>	30 163	19,3	0,6	13,4	9,9	0,0	<b>175,1</b>
11 844	<b>17 115</b>	18 794	16,5	0,0	2,7	10,8	0,0	<b>165,1</b>
11 025	<b>13 691</b>	17 095	6,2	0,7	0,4	9,2	0,0	<b>172,3</b>
12 383	<b>16 914</b>	21 668	19,4	0,1	5,8	10,5	0,0	<b>162,1</b>
12 278	<b>14 212</b>	16 630	13,0	0,1	11,8	9,8	0,0	<b>154,4</b>
8 831	<b>11 025</b>	13 609	16,1	0,1	6,9	11,2	0,0	<b>168,5</b>
14 532	<b>16 266</b>	19 284	9,0	1,5	13,6	10,7	0,4	<b>178,5</b>
12 223	<b>15 294</b>	19 899	11,5	0,4	3,8	14,2	0,0	<b>164,9</b>
8 095	<b>9 302</b>	13 864	10,9	0,0	4,3	10,2	0,0	<b>160,1</b>
8 933	<b>17 854</b>	24 623	11,6	1,6	5,1	12,6	0,0	<b>170,4</b>
8 062	<b>12 221</b>	25 828	15,1	0,7	3,9	10,7	0,0	<b>170,6</b>
6 701	<b>13 188</b>	15 711	8,4	1,6	3,4	9,6	0,0	<b>165,3</b>
11 070	<b>17 936</b>	22 132	15,1	1,4	8,6	11,2	0,3	<b>171,5</b>
7 615	<b>9 241</b>	14 023	14,6	0,3	4,0	11,4	0,0	<b>169,5</b>
8 666	<b>13 476</b>	20 200	14,3	2,1	7,4	8,9	0,0	<b>189,5</b>
11 367	<b>12 425</b>	16 605	26,9	2,8	3,3	11,4	0,2	<b>177,3</b>
9 640	<b>11 060</b>	13 862	9,6	0,6	5,7	9,4	0,0	<b>185,9</b>
8 148	<b>9 083</b>	10 536	38,3	0,2	0,6	10,9	0,0	<b>178,4</b>
8 355	<b>9 660</b>	13 084	7,2	0,5	0,4	13,5	0,0	<b>172,7</b>
9 910	<b>12 722</b>	18 905	3,6	0,6	0,7	14,3	0,0	<b>171,7</b>
11 759	<b>14 678</b>	18 521	14,2	0,9	3,2	10,3	0,1	<b>179,0</b>
14 017	<b>16 975</b>	21 335	2,8	4,7	6,3	8,1	0,3	<b>178,2</b>
12 214	<b>15 797</b>	20 771	15,9	1,3	3,4	11,8	0,1	<b>179,6</b>
11 040	<b>16 154</b>	18 311	12,4	0,4	10,5	10,3	0,1	<b>167,5</b>
13 583	<b>17 485</b>	23 940	10,1	0,7	2,0	10,6	0,1	<b>177,4</b>
13 866	<b>18 418</b>	22 419	17,3	0,9	9,8	10,5	0,7	<b>172,9</b>
13 438	<b>18 746</b>	28 413	17,3	3,3	4,4	9,8	0,7	<b>176,2</b>
12 249	<b>17 263</b>	20 240	17,8	0,4	1,1	10,0	0,0	<b>175,7</b>
11 861	<b>16 317</b>	21 256	14,9	1,6	8,5	11,3	0,0	<b>173,7</b>
9 758	<b>18 931</b>	25 770	14,2	1,2	8,3	12,8	0,0	<b>174,2</b>
15 102	<b>18 064</b>	22 429	11,3	1,5	8,2	10,4	0,0	<b>173,6</b>
10 361	<b>19 948</b>	31 303	4,0	1,5	15,9	10,4	0,0	<b>175,5</b>
13 185	<b>18 353</b>	24 002	13,6	2,1	5,7	10,9	0,7	<b>172,9</b>
15 009	<b>20 900</b>	30 080	12,1	1,8	8,7	10,9	0,0	<b>175,5</b>
13 491	<b>17 551</b>	22 602	11,6	1,0	9,6	12,1	0,0	<b>170,7</b>
12 109	<b>16 441</b>	22 470	15,7	1,2	6,4	11,3	0,1	<b>173,6</b>
14 608	<b>18 680</b>	22 167	17,7	0,6	12,6	11,0	0,4	<b>172,0</b>
13 045	<b>18 732</b>	25 481	17,2	1,6	7,0	10,9	0,1	<b>175,3</b>
13 202	<b>17 718</b>	22 803	8,3	1,0	6,3	9,4	0,3	<b>171,2</b>
10 212	<b>15 177</b>	20 743	17,9	1,8	4,8	12,9	0,3	<b>167,8</b>
14 210	<b>18 258</b>	22 305	18,5	0,5	11,2	11,9	0,0	<b>171,4</b>
12 154	<b>16 436</b>	28 813	15,4	2,3	4,2	11,0	0,8	<b>170,2</b>

**Průměrná hrubá měsíční mzda, placená doba  
podle podskupin zaměstnání KZAM-R**

kraj: Plzeňský

Podskupiny zaměstnání KZAM-R	Počet zaměstnanců přepočtený podle placených měsíců	Průměr
		Kč/měs
7246 Montéři a opraváři silnoproudých elektrických vedení	208	19 616
7311 Výrobci, mechanici a opraváři přesných přístrojů a zařízení	138	12 918
7346 Sítotiskaři, deskotiskaři a textilní tiskaři	13	17 834
7411 Zpracovatelé masa, ryb vč. uzenářů a konzervovačů masa a ryb	276	13 455
7412 Zpracovatelé pekárenských a cukrářských výrobků	54	11 869
7419 Ostatní zpracovatelé - výrobci potravinářských výrobků jinde neuvedení	153	21 402
7421 Impregnátoři a úpraváři dřeva	112	12 421
7422 Umělečtí truhláři, řezbáři, výrobci a opraváři výrobků ze dřeva vč. opravářů	132	21 205
7436 Švadleny, vyšivači a pracovníci v příbuzných oborech	244	10 755
7439 Ostatní dělníci při výrobě textilu, oděvů a výrobků z kůží, kožešin	1 120	18 853
8111 Obsluha důlního zařízení a razících štítů	16	19 531
8122 Obsluha zařízení ve slévárství (taviči, slévači)	279	16 642
8123 Obsluha zařízení na tepelné zpracování kovů	69	21 732
8131 Obsluha pecí na výrobu skla a keramiky	417	19 202
8141 Obsluha pily a jiného zařízení na zpracování dřeva	621	18 142
8149 Obsluha ostatních zařízení na zpracování dřeva a v papírnách jinde neuvedená	231	15 538
8159 Obsluha ostatních zařízení při chemické výrobě jinde neuvedená	89	14 455
8161 Obsluha zařízení při výrobě a rozvodu elektřiny	39	20 987
8162 Obsluha parních turbín, ohříváčů a motorů	138	18 596
8163 Obsluha zařízení při úpravě, čištění a rozvodu vody	171	17 060
8171 Obsluha automatických nebo poloautomatických montážních linek	234	16 427
8180 Obsluha strojů a zařízení pro práce na železničním svršku	86	18 018
8211 Obsluha automatických nebo poloautomatických obráběcích strojů (kromě 722)	115	19 743
8212 Obsluha strojů na výrobu maltovin, vápna, cementu, prefabrikátů	19	20 421
8223 Obsluha strojů při konečné úpravě a nanášení ochranných povlaků	14	14 223
8232 Obsluha strojů na výrobu plastových výrobků (vč. laminování)	335	21 486
8251 Obsluha tiskárenských strojů	42	26 274
8264 Obsluha strojů na bělení, barvení, čištění, praní, žehlení textilu	110	14 364
8273 Obsluha strojů na mletí zrn a koření	20	14 210
8274 Obsluha strojů na zpracování mouky, výrobu pečiva, čokolády a cukrovinek	70	15 654
8281 Montážní dělníci montující mechanická zařízení (stroje, vozidla)	341	14 714
8282 Montážní dělníci montující elektrická zařízení	221	16 339
8284 Montážní dělníci montující výrobky z kovů, pryže a plastů	112	12 715
8290 Obsluha jiných stacionárních zařízení a ostatní montážní dělníci	23	17 328
8311 Strojvedoucí	458	22 874
8321 Řidiči osobních a malých dodávkových automobilů, taxikáři	68	17 080
8323 Řidiči autobusů, trolejbusů a tramvají	856	21 144
8324 Řidiči nákladních automobilů a tahačů	737	16 866
8326 Řidiči speciálních vozidel	29	19 478
8331 Obsluha zemědělských a lesních strojů	243	14 869
8332 Obsluha zemních a příbuzných strojů	134	19 088
8333 Obsluha jeřábů, zdvihacích a podobných manipulačních zařízení	221	16 318

Průměrná hrubá měsíční mzda, placená doba  
podle podskupin zaměstnání KZAM-R

kraj: Plzeňský

Diferenciace			Složky hrubé mzdy					Placená doba
			prémie a odměny	příplatky za přesčas	příplatky ostatní	náhrady	odměny za pohotovost	
1. decil	medián	9. decil						
Kč/měs	Kč/měs	Kč/měs	%	%	%	%	%	hod/měs
15 564	<b>19 484</b>	23 795	15,7	0,4	10,7	10,4	3,6	<b>170,6</b>
10 172	<b>12 670</b>	16 173	2,6	0,5	25,2	7,9	0,2	<b>169,1</b>
12 127	<b>16 054</b>	28 101	20,7	0,9	10,6	8,7	0,0	<b>175,0</b>
7 978	<b>13 268</b>	19 437	3,3	0,5	2,2	11,2	0,0	<b>171,3</b>
7 773	<b>11 072</b>	18 431	11,4	0,6	6,3	11,7	0,0	<b>170,1</b>
18 860	<b>21 450</b>	24 638	13,0	2,1	6,9	9,3	0,0	<b>170,1</b>
9 186	<b>11 338</b>	18 030	5,1	0,5	1,8	12,9	0,0	<b>172,3</b>
15 409	<b>21 061</b>	27 359	9,0	1,9	4,5	10,5	0,0	<b>183,6</b>
8 258	<b>10 174</b>	13 712	8,1	1,0	1,4	10,7	0,1	<b>166,3</b>
14 380	<b>18 546</b>	23 759	18,7	3,6	4,9	11,7	0,0	<b>175,4</b>
16 672	<b>19 151</b>	24 586	16,6	1,8	1,9	10,5	0,3	<b>183,2</b>
12 950	<b>16 054</b>	21 130	16,8	0,6	10,1	8,3	0,0	<b>173,8</b>
15 851	<b>22 561</b>	27 390	9,8	2,0	13,2	10,1	0,0	<b>179,5</b>
15 156	<b>19 349</b>	22 939	18,6	3,1	6,3	10,7	0,0	<b>174,7</b>
11 777	<b>16 924</b>	26 663	16,3	3,9	5,7	9,2	0,0	<b>176,4</b>
12 352	<b>14 549</b>	19 609	45,0	1,3	1,0	9,7	0,0	<b>174,9</b>
11 734	<b>14 006</b>	18 377	18,8	0,4	3,9	11,5	0,0	<b>166,3</b>
14 288	<b>21 476</b>	25 743	13,5	0,4	19,4	10,7	0,1	<b>170,4</b>
11 743	<b>18 897</b>	24 224	16,3	1,1	14,5	11,2	0,0	<b>171,9</b>
11 490	<b>16 796</b>	23 096	14,2	1,2	8,3	11,0	0,5	<b>170,4</b>
13 118	<b>16 020</b>	21 035	14,3	1,2	7,7	9,9	0,0	<b>165,7</b>
14 402	<b>17 419</b>	22 371	12,6	3,0	7,1	9,0	2,0	<b>180,5</b>
15 784	<b>19 062</b>	23 390	13,1	1,1	10,0	11,0	0,0	<b>166,1</b>
13 393	<b>21 509</b>	24 263	5,9	4,6	3,9	11,0	0,0	<b>180,9</b>
9 290	<b>13 751</b>	19 352	11,1	1,3	4,9	12,5	0,0	<b>173,7</b>
12 259	<b>21 400</b>	30 348	10,4	3,8	9,9	10,7	0,1	<b>175,9</b>
17 309	<b>25 172</b>	39 435	31,6	1,4	10,3	10,3	0,2	<b>177,1</b>
9 636	<b>15 156</b>	18 909	17,7	2,6	2,2	11,9	0,0	<b>171,1</b>
11 559	<b>14 436</b>	16 378	25,1	2,0	7,3	10,1	0,0	<b>186,9</b>
11 974	<b>14 731</b>	20 908	15,8	3,1	6,6	8,5	0,0	<b>180,1</b>
11 618	<b>14 511</b>	17 795	8,2	0,9	4,5	14,5	0,0	<b>170,3</b>
11 297	<b>15 269</b>	23 004	21,0	0,3	6,9	10,7	0,9	<b>174,2</b>
7 985	<b>13 149</b>	15 929	5,6	0,8	14,7	11,4	0,0	<b>167,4</b>
11 270	<b>15 589</b>	24 579	20,3	2,3	5,0	9,9	0,5	<b>184,6</b>
21 186	<b>22 871</b>	24 648	12,4	1,1	18,6	12,1	0,3	<b>169,5</b>
11 517	<b>16 239</b>	23 275	15,2	1,2	4,6	10,5	0,5	<b>173,1</b>
17 904	<b>21 088</b>	24 267	15,3	1,1	22,5	8,2	4,5	<b>184,7</b>
13 099	<b>16 661</b>	20 788	18,1	2,3	5,2	9,7	0,8	<b>183,2</b>
16 085	<b>18 481</b>	22 423	15,8	2,2	9,3	9,7	0,6	<b>181,4</b>
10 843	<b>14 475</b>	19 141	14,6	2,3	2,4	9,9	0,0	<b>189,1</b>
15 764	<b>18 520</b>	23 007	20,4	2,7	3,3	11,8	0,5	<b>180,2</b>
12 717	<b>15 922</b>	20 439	15,4	1,5	7,5	10,1	0,0	<b>173,2</b>



**Průměrná hrubá měsíční mzda, placená doba  
podle podskupin zaměstnání KZAM-R**

kraj: Plzeňský

Podskupiny zaměstnání KZAM-R	Počet zaměstnanců přepočtený podle placených měsíců	Průměr
		Kč/měs
8334 Obsluha vysokozdvizných a ostatních motorových vozíků	597	18 489
9132 Pomocníci a uklízeči v kancelářích, hotelích, nemocnicích a jiných zařízeních	319	9 613
9141 Domovníci, správci domu	33	14 460
9152 Vrátní, hlídači, uváděči a šatnářky	194	10 735
9161 Sběrači odpadků, popeláři	106	13 495
9162 Metaři, čistíči záchodků, žump, kanálů a podobných zařízení	21	14 636
9212 Pomocní a nekvalifikovaní dělníci v lesnictví	53	16 138
9312 Pomocní a nekvalifikovaní dělníci na stavbách a údržbě silnic, přehrad	29	14 532
9321 Pomocní a nekvalifikovaní montážní a manipulační dělníci	306	14 465
9322 Ruční baliči a pytlovači	33	11 982
9333 Vazači a nosiči břemen, přístavní dělníci (dokaři)	61	16 199
9339 Pomocní a nekvalifikovaní pracovníci v dopravě, ve skladech, v telekomunikacích	463	12 476



Průměrná hrubá měsíční mzda, placená doba  
podle podskupin zaměstnání KZAM-R

kraj: Plzeňský

Diferenciace			Složky hrubé mzdy					Placená doba
			prémie a odměny	příplatky za přesčas	příplatky ostatní	náhrady	odměny za pohotovost	
1. decil	medián	9. decil						
Kč/měs	Kč/měs	Kč/měs	%	%	%	%	%	hod/měs
14 305	<b>18 378</b>	22 028	20,9	2,5	3,6	10,8	0,0	<b>170,1</b>
7 087	<b>9 109</b>	12 383	11,2	0,5	5,1	10,6	0,1	<b>163,6</b>
8 535	<b>15 535</b>	18 138	11,4	0,7	15,5	9,9	0,0	<b>169,5</b>
7 601	<b>10 019</b>	15 788	9,3	1,4	14,6	9,5	1,1	<b>171,9</b>
10 969	<b>13 896</b>	15 291	18,2	0,9	14,7	10,9	0,0	<b>174,3</b>
8 765	<b>15 093</b>	17 653	17,3	0,2	5,3	14,3	3,6	<b>167,9</b>
11 341	<b>16 546</b>	20 306	6,0	3,3	0,7	12,9	0,0	<b>186,5</b>
11 126	<b>14 455</b>	18 737	18,6	1,1	0,4	13,5	0,6	<b>172,3</b>
9 499	<b>13 552</b>	20 719	13,2	1,4	6,2	11,9	0,1	<b>171,0</b>
10 333	<b>11 666</b>	13 774	23,3	0,4	7,4	12,6	0,0	<b>170,1</b>
11 764	<b>15 252</b>	20 706	9,0	1,3	4,7	9,6	0,1	<b>175,9</b>
9 178	<b>12 129</b>	15 966	15,1	0,8	4,5	11,4	0,2	<b>169,8</b>

**Průměrná měsíční odpracovaná a neodpracovaná doba zaměstnanců  
podle podskupin zaměstnání KZAM-R**

kraj: Plzeňský

Podskupiny zaměstnání KZAM-R	Počet zaměstnanců přečtený podle eviden. měsíců	Odpracovaná doba		Neodpracovaná doba		
		celkem	z toho přesčas	celkem	z toho	
					nemoc	dovolená
		hod/měs	hod/měs	dnů/měs	dnů/měs	dnů/měs
1210 Ředitelé a prezidenti velkých organizací, podniků	72	150,6	0,0	2,4	0,4	1,8
1221 Ved. pracovníci v zemědělství, lesnictví, rybář. a mysliv.	60	156,0	0,1	2,1	0,2	1,7
1222 Vedoucí pracovníci v průmyslu (ve výrobě)	278	149,9	1,7	2,2	0,2	1,8
1223 Vedoucí pracovníci ve stavebnictví a zeměměřičtví	25	161,4	4,5	1,8	0,1	1,7
1224 Vedoucí pracovníci ve velkoobchodě a v maloobchodě	266	142,1	0,7	2,8	0,5	1,8
1226 Ved. pracovníci v dopr., skladování, telekom. a na pošt. úř.	257	138,4	0,1	3,2	0,6	2,3
1227 Ved. prac. v organ.zaměřených na poskytování obch.služ.	48	145,2	0,1	2,9	0,2	2,4
1229 Ved. pracovních dílčích celků jinde neuved. (kult.,zdrav.)	32	142,6	0,2	3,0	0,1	2,4
1231 Vedoucí pracovníci finančních a hospodářských útvarů	217	148,8	0,3	2,5	0,3	2,0
1232 Ved. prac. personálních útvarů a útvarů průmysl. vztahů	40	146,0	0,5	2,7	0,2	2,0
1233 Vedoucí pracovníci odbytových útvarů (vč. průzkumu trhu)	201	145,4	0,1	2,6	0,3	2,2
1234 Ved. prac. reklamních útvarů a útvarů pro styk s veřejností	32	141,8	0,5	3,0	0,7	2,2
1235 Vedoucí pracovníci zásobovacích útvarů	76	148,0	3,0	2,5	0,3	2,1
1236 Vedoucí pracovníci výpočetních útvarů	26	146,4	0,2	2,5	0,1	2,1
1237 Vedoucí pracovníci výzkumných a vývojových útvarů	26	147,5	0,8	2,5	0,3	2,1
1239 Vedoucí pracovníci ostatních útvarů jinde neuvedení	91	145,5	0,9	2,7	0,4	2,1
1311 Vedoucí, ředitelé v zemědělství, lesnictví, rybářství	28	157,0	0,1	2,1	0,1	1,9
1312 Vedoucí, ředitelé v průmyslu (ve výrobě)	78	153,5	1,1	1,9	0,2	1,5
1314 Vedoucí, ředitelé ve velkoobchodu a maloobchodu	65	152,5	0,0	2,8	0,5	1,9
1316 Vedoucí v dopravě, sklad., telekomun. a na pošt. úřadech	47	142,8	1,0	2,9	0,4	2,0
1317 Ved., ředitelé v podnicích poskytujících obchodní služby	40	148,4	0,0	2,7	0,3	2,3
1319 Vedoucí, ředitelé malých organizací ostatní (kult.,zdrav.)	11	155,6	0,0	2,2	0,1	2,0
2111 Fyzikové a astronomové	71	147,1	3,5	2,6	0,5	2,0
2114 Geologové, geofyzici, geodeti, hydrologové apod.	19	133,5	0,0	4,1	1,7	2,4
2131 Projektanti a analytici výpočetních systémů	49	147,0	0,3	2,8	0,4	2,3
2132 Programátoři	76	149,0	0,8	2,7	0,3	2,2
2139 Ostatní odborníci zabývající se výp. tech. jinde neuvedení	105	146,2	0,6	2,6	0,2	2,1
2142 Projektanti staveb a areálů, stavební inženýři	50	141,5	0,7	3,2	0,7	2,4
2143 Projektanti elektrotechnických zařízení, elektroinženýři	194	148,5	4,1	2,9	0,6	2,1
2144 Projektanti elektronických syst. a telekomunikačních sítí	139	154,4	10,1	2,8	0,6	2,0
2145 Projektanti a konstruktéři strojních zařiz., strojní inženýři	509	147,5	2,3	2,5	0,3	2,1
2146 Chemičtí inženýři, technologové	68	147,8	2,7	2,4	0,3	1,9
2149 Ostatní architekti, projektanti, konstrukt.a techn.inženýři	77	145,1	0,9	2,8	0,3	2,4
2211 Bakteriologové, biologové, ekologové, zoologové	14	141,1	0,0	2,9	0,3	2,3
2213 Agronomové, šlechtitelé a odborníci v příbuzných oborech	11	151,9	1,2	2,9	1,0	1,6
2221 Lékaři, ordináři (kromě zubních lékařů)	47	140,3	0,2	3,1	0,5	2,6
2411 Odborní pracov. na úseku účetnictví, financí, daní, apod.	184	146,7	0,9	2,6	0,3	2,1
2412 Odbor. pracovníci na úseku zaměstnaneckých, pers. věcí	28	145,4	1,1	2,8	0,6	2,1
2413 Odborní pracovníci v bankovníctví a pojišťovnictví	275	141,9	0,4	3,4	0,7	2,3
2419 Ostatní odborní pracovníci v oblasti podnikání	314	146,4	0,8	2,5	0,3	2,1
2421 Právníci, právní poradci (mimo advokacie a soudnictví)	21	143,6	0,0	3,0	0,3	2,1
2431 Odborní archiváři (kromě řadových)	39	146,2	0,1	3,2	0,6	2,1

**Průměrná měsíční odpracovaná a neodpracovaná doba zaměstnanců  
podle podskupin zaměstnání KZAM-R**

kraj: Plzeňský

Podskupiny zaměstnání KZAM-R	Počet zaměstnanců přečtený podle eviden. měsíců	Odpracovaná doba		Neodpracovaná doba		
		celkem	z toho přesčas	celkem	z toho	
					nemoc	dovolená
		hod/měs	hod/měs	dnů/měs	dnů/měs	dnů/měs
2433 Odborní pracovníci v informacích (např. vti)	33	149,3	0,2	2,5	0,2	2,0
2441 Ekonomové - vědečtí pracovníci, specialisté, experti	70	148,5	2,7	2,4	0,2	2,0
2470 Odborní administrativní pracovníci jinde neuvedení	36	143,5	1,5	3,0	0,7	2,0
3111 Technici ve fyzikálních a příbuzných oborech	91	141,1	2,3	3,2	0,7	2,0
3112 Stavební technici	180	152,0	4,1	2,6	0,4	2,0
3113 Elektrotechnici	539	145,3	3,8	3,1	0,6	2,2
3114 Elektronici a technici v radiokomunikacích a telekomunik.	325	148,3	11,2	3,0	0,5	2,1
3115 Strojírenští technici	765	149,0	5,0	2,8	0,6	2,0
3116 Chemičtí technici	195	148,8	5,9	2,5	0,4	1,8
3117 Důlní a hutní technici	30	152,9	8,6	2,7	0,3	1,6
3118 Technici v kartografii, kresličtí a zeměměřiči	230	145,4	1,3	2,7	0,5	2,0
3119 Ostatní techničtí pracovníci jinde neuvedení	978	147,6	4,0	2,7	0,5	2,0
3121 Poradci ve výpočetní technice	52	144,1	1,6	3,2	0,5	2,3
3122 Operátoři a obsluha výpočetní techniky	75	143,3	1,0	2,9	0,5	2,0
3129 Ostatní technici ve výpočetní technice jinde neuvedení	23	146,7	0,3	3,0	1,1	1,8
3151 Kolaudační technici a technici protipožární ochrany	18	139,4	1,8	3,3	0,8	2,2
3152 Bezpečnostní tech.a tech. pro kontrolu zdravotní nezávad.	97	146,0	2,5	2,9	0,4	2,1
3160 Technici železničního provozu	464	146,3	9,2	3,9	0,4	3,1
3211 Technici a laboranti v oblasti biologie a v příbuz. oborech	42	148,3	4,4	3,1	0,7	2,3
3212 Technici v agronomii, v lesnictví a v zemědělství	354	156,1	0,6	2,4	0,5	1,7
3231 Ošetřovatelé, všeobecné zdravotní sestry	45	142,4	0,0	3,0	0,6	2,4
3415 Obchodní cestující, prof. poradci v obchodě, obch.zástupci	357	144,4	0,8	2,8	0,4	2,2
3416 Nákupčí	221	145,8	1,7	2,8	0,5	2,0
3419 Ostatní pracovníci - obchodní zprostředkovatelé jinde n.	40	146,0	0,6	2,6	0,5	1,9
3421 Obchodní agenti	310	141,1	1,3	3,2	0,7	2,1
3422 Odbytoví a přepravní agenti	368	145,5	1,7	2,9	0,5	2,1
3431 Odborné sekretářky, sekretáři	309	145,5	0,1	3,0	0,7	2,1
3433 Prac. v oblasti účetnictví, fakturace, rozpočet., kalkulace	974	146,9	1,8	2,8	0,5	2,0
3434 Pracovníci v oblasti statistiky a matematiky	24	134,9	2,6	3,8	1,1	2,1
3435 Pracovníci v oblasti práce a mezd (kromě účetních)	46	142,0	2,2	3,0	0,5	2,0
3436 Referenti osobních oddělení	90	142,8	0,8	3,0	0,3	2,2
3439 Ostatní odborní administrativní pracovníci jinde neuvedení	346	142,1	1,3	3,1	0,6	2,1
3441 Celní pracovníci	25	140,5	1,5	3,1	0,9	1,8
3449 Ostatní celní a daňoví pracovníci a prac. v příb. oborech	35	143,5	0,0	3,4	1,1	2,1
3471 Aranžéři, průmysloví a komerční návrháři, bytoví architekti	13	146,9	1,1	2,8	0,5	2,1
4112 Kancelářští pracovníci a obsluha zařiz. na zpracování textu	23	132,1	0,5	4,5	2,1	2,0
4113 Pracovníci přípravy dat výpočetní techniky	34	141,4	1,7	3,4	0,9	2,1
4115 Sekretářky, sekretáři	221	144,5	1,3	3,0	0,6	1,9
4121 Nižší účetní	96	150,5	2,8	2,6	0,6	1,7
4123 Nižší finanční, daňoví úředníci a úředníci v příb. oborech	30	144,0	1,7	3,1	0,6	1,9
4131 Úředníci ve skladech	557	149,2	8,5	3,1	0,8	2,0
4132 Úředníci ve výrobě (např. výrobní plánovači)	94	144,2	1,0	2,8	0,7	1,9

**Průměrná měsíční odpracovaná a neodpracovaná doba zaměstnanců  
podle podskupin zaměstnání KZAM-R**

kraj: Plzeňský

Podskupiny zaměstnání KZAM-R	Počet zaměstnanců přečtený podle eviden. měsíců	Odpracovaná doba		Neodpracovaná doba		
		celkem	z toho přesčas	celkem	z toho	
					nemoc	dovolená
		hod/měs	hod/měs	dnů/měs	dnů/měs	dnů/měs
4133 Úředníci v dopravě a v přepravě (dispečeri, kontr. apod.)	173	145,7	7,0	3,8	1,1	2,3
4141 Řadoví knihovníci, archiváři, evidenční pracovníci	17	143,1	0,0	2,9	0,6	2,3
4190 Nižší pracovníci jinde neuvedení ostatní	49	150,8	4,6	2,8	0,8	1,8
4211 Pokladníci (v bankách, pojišťov., spořitelnách, na poště)	120	139,1	0,9	3,1	0,6	2,2
4212 Úředníci na přepážkách a směnárníci	359	128,0	0,4	3,7	1,0	2,3
4213 Pokladníci v obchodě, společném stravování apod.	167	140,9	0,9	3,6	1,1	2,0
4214 Prodavači vstupenek, jízdenek apod.	86	148,0	8,5	3,9	0,8	2,9
4222 Recepční	15	145,4	2,5	2,6	0,8	1,8
4223 Telefonisté	18	137,2	0,0	3,1	0,9	1,9
5121 Pracovníci dohlížející nad obsluh. personálem, hospodyně	29	144,7	5,2	3,4	0,9	2,4
5122 Kuchaři	125	143,7	2,5	3,5	1,2	2,0
5123 Čišníci, servírky	44	150,2	6,0	2,0	0,5	1,5
5169 Ostatní pracovníci ochrany a ostrahy jinde neuvedení	110	146,5	7,7	3,3	0,6	2,1
5211 Prodavači v obchodech	590	142,9	1,3	3,5	1,1	1,9
6121 Chovatelé hospodářských zvířat (kromě drůbeže a včel)	151	153,5	11,4	4,3	2,3	1,7
6122 Chovatelé drůbeže	28	148,8	12,7	3,7	1,3	2,2
6124 Chovatelé hospodářských zvířat, drůbeže, včel apod.	14	158,1	7,1	3,4	1,0	1,8
6130 Pěstitelé a chovatelé orientovaní na trh /smíšené hospodářství/	11	159,5	3,7	2,4	0,6	1,4
6141 Dělníci pro pěstění a ošetřování lesa	175	134,0	1,8	4,9	2,0	1,4
6142 Dělníci pro těžbu dřeva (kromě obsluhy pojezdových zařiz.)	99	140,3	1,8	4,0	1,4	1,7
7122 Zedníci, kameníci, omítkáři	309	147,4	5,3	3,9	1,7	1,7
7123 Betonáři, děl.specializovaní na pokládání beton. povrchů	119	158,9	12,8	2,5	0,9	1,4
7124 Tesaři a truhláři	81	146,8	7,9	4,1	1,7	2,0
7129 Ostatní stavební děl. stav. výroby a prac. v ost. oborech	39	133,4	2,1	4,5	1,8	2,2
7131 Stavební pokrývači	14	150,3	4,1	3,4	0,9	1,6
7136 Instalatéři, potrubáři, stavební zámečníci, klempíři	337	146,2	6,4	3,5	1,1	1,9
7137 Stavební a provozní elektrikáři	92	151,5	8,8	3,1	0,9	1,8
7141 Malíři a tapetáři	29	151,6	4,1	3,0	0,7	2,0
7142 Lakýrníci a pracovníci v příbuzných oborech	97	142,6	8,7	4,0	1,4	1,9
7212 Svářeči, řezači plamenem a páječi	217	139,9	9,9	4,4	1,6	2,0
7213 Výrobci a opraváři výrobků a dílů z plechů	39	145,8	10,1	3,6	1,2	2,0
7221 Kováři, obsluha kovací lisů, obsluha bucharů	74	143,4	11,0	4,1	1,8	1,9
7222 Nástrojáři, kovomodeláři, kovodělníci, zámečníci	1 195	145,5	9,1	3,6	1,1	2,0
7223 Seřizovači a obsluha obráběcích strojů	694	149,6	11,5	3,4	1,1	1,9
7224 Brusiči, leštiči a ostříči nástrojů	101	143,3	5,7	3,6	1,2	1,9
7231 Mechanici a opraváři motorových vozidel	236	146,1	6,1	3,5	1,1	2,0
7234 Mechanici a opraváři kolejových vozidel	311	142,5	3,8	3,9	0,9	2,7
7235 Mechanici obráběcích, zemědělských strojů a prům. zařiz.	710	149,1	9,2	3,4	1,1	1,9
7239 Ostatní mechanici a opraváři strojů a zařízení bez elektro	47	149,8	6,1	2,8	0,7	1,8
7241 Elektromech.a seřizovači různých typů elektrických zařiz.	4 716	136,4	6,7	4,1	1,6	1,9
7242 Mechanici, opraváři a seřizovači elektr. částí aut, letadel	147	140,3	5,0	4,1	1,1	2,6
7243 Mechanici, seřizovači, opraváři elektronických zařízení	167	146,5	7,1	3,1	0,7	1,9

**Průměrná měsíční odpracovaná a neodpracovaná doba zaměstnanců  
podle podskupin zaměstnání KZAM-R**


kraj: Plzeňský

Podskupiny zaměstnání KZAM-R	Počet zaměstnanců přečtený podle eviden. měsíců	Odpracovaná doba		Neodpracovaná doba		
		celkem	z toho přesčas	celkem	z toho	
					nemoc	dovolená
		hod/měs	hod/měs	dnů/měs	dnů/měs	dnů/měs
7246 Montéři a opraváři silnoproudých elektrických vedení	208	<b>145,7</b>	5,4	3,3	0,6	2,5
7311 Výrobci, mechanici a opraváři přesných přístrojů a zařízení	138	<b>145,9</b>	3,5	3,0	1,3	1,6
7346 Sítotiskaři, deskotiskaři a textilní tiskaři	13	<b>143,6</b>	5,4	4,0	1,1	1,4
7411 Zpracovatelé masa, ryb vč. uzenářů a konzerv. masa a ryb	276	<b>141,1</b>	3,2	3,9	1,4	1,9
7412 Zpracovatelé pekárenských a cukrářských výrobků	54	<b>141,3</b>	4,1	3,7	1,6	1,8
7419 Ostatní zpracovatelé - výrobci potravinářských výrobků	153	<b>152,6</b>	9,4	2,3	0,5	1,6
7421 Impregnační a úpraváři dřeva	112	<b>134,8</b>	2,0	4,7	2,1	1,8
7422 Uměleč. truhláři, řezbáři, výrobci a oprav. výrobků ze dřeva	132	<b>157,9</b>	13,8	3,2	0,8	1,9
7436 Švadleny, vyšivači a pracovníci v příbuzných oborech	244	<b>139,0</b>	6,6	3,6	1,4	1,8
7439 Ostatní dělníci při výrobě textilu, oděvu a výrobků z kůže	1 120	<b>145,4</b>	12,1	3,9	1,0	1,9
8111 Obsluha důlního zařízení a razicích štítů	16	<b>156,8</b>	12,6	3,3	1,0	1,7
8122 Obsluha zařízení ve slévárně (taviči, slévači)	279	<b>151,4</b>	2,5	2,9	0,9	1,5
8123 Obsluha zařízení na tepelné zpracování kovů	69	<b>155,8</b>	15,0	3,0	0,8	2,0
8131 Obsluha pecí na výrobu skla a keramiky	417	<b>148,5</b>	13,0	3,4	1,0	1,9
8141 Obsluha pily a jiného zařízení na zpracování dřeva	621	<b>151,6</b>	13,1	3,2	1,5	1,5
8149 Obsluha ostatních zařiz. na zpracování dřeva a v papírnách	231	<b>145,3</b>	8,4	3,8	1,7	1,5
8159 Obsluha ostat. zařízení při chemické výrobě jinde neuved.	89	<b>135,5</b>	2,2	4,1	1,6	1,9
8161 Obsluha zařízení při výrobě a rozvodu elektřiny	39	<b>145,0</b>	7,6	3,3	0,9	2,3
8162 Obsluha parních turbín, ohříváčů a motorů	138	<b>146,3</b>	7,9	3,3	0,9	2,2
8163 Obsluha zařízení při úpravě, čištění a rozvodu vody	171	<b>148,1</b>	6,5	2,9	0,7	2,0
8171 Obsluha automatických nebo poloaut. montážních linek	234	<b>144,9</b>	5,2	2,7	0,9	1,6
8180 Obsluha strojů a zařízení pro práce na železničním svršku	86	<b>155,0</b>	16,3	3,3	1,1	2,0
8211 Obsluha automat. nebo poloaut. obráb. strojů (kromě 722)	115	<b>137,0</b>	7,1	3,9	1,4	1,9
8212 Obsluha strojů na výrobu maltovin, vápna, cementu	19	<b>155,3</b>	12,5	3,3	1,0	1,8
8223 Obsluha strojů při konečné úpravě ochranných povlaků	14	<b>143,4</b>	10,2	4,0	1,1	2,1
8232 Obsluha strojů na výrobu plast. výrobků (vč. laminování)	335	<b>149,4</b>	13,1	3,4	1,1	2,0
8251 Obsluha tiskárenských strojů	42	<b>147,8</b>	9,2	3,7	0,9	1,6
8264 Obsluha strojů na bělení, barvení, čištění, praní, žehlení	110	<b>142,9</b>	7,4	3,7	1,0	1,8
8273 Obsluha strojů na mletí zrn a koření	20	<b>164,4</b>	12,6	2,8	0,5	1,6
8274 Obsluha strojů na zpracování mouky, výrobu pečiva	70	<b>151,8</b>	15,9	3,6	1,8	1,7
8281 Montážní dělníci montující mechanická zařízení (stroje)	341	<b>130,9</b>	5,5	5,2	1,9	2,1
8282 Montážní dělníci montující elektrická zařízení	221	<b>146,4</b>	5,1	3,6	1,3	1,8
8284 Montážní dělníci montující výrobky z kovů, pryže a plastů	112	<b>133,2</b>	4,5	4,5	2,1	1,8
8290 Obsluha jin. stacionárních zařízení a ost. montážní dělníci	23	<b>151,0</b>	11,8	4,1	1,9	1,9
8311 Strojvedoucí	458	<b>139,0</b>	5,1	4,2	0,5	3,0
8321 Řidiči osobních a malých dodávkov. automobilů, taxikáři	68	<b>149,8</b>	6,8	3,0	0,7	2,0
8323 Řidiči autobusů, trolejbusů a tramvají	856	<b>157,0</b>	21,3	3,5	1,2	2,1
8324 Řidiči nákladních automobilů a tahačů	737	<b>157,2</b>	13,2	3,3	1,0	1,8
8326 Řidiči speciálních vozidel	29	<b>155,2</b>	12,6	3,3	1,1	1,9
8331 Obsluha zemědělských a lesních strojů	243	<b>158,3</b>	15,0	3,7	1,7	1,4
8332 Obsluha zemědělských a příbuzných strojů	134	<b>148,3</b>	12,2	4,0	1,5	2,0
8333 Obsluha jeřábů, zdvihacích a podob. manipulačních zařiz.	221	<b>147,6</b>	9,0	3,3	1,2	1,8

Průměrná měsíční odpracovaná a neodpracovaná doba zaměstnanců  
podle podskupin zaměstnání KZAM-R

kraj: Plzeňský

Podskupiny zaměstnání KZAM-R	Počet zaměstnanců přepočtený podle eviden. měsíců	Odpracovaná doba		Neodpracovaná doba		
		celkem	z toho přesčas	celkem	z toho	
					nemoc	dovolená
		hod/měs	hod/měs	dnů/měs	dnů/měs	dnů/měs
8334 Obsluha vysokozdvíhových a ostatních motorových vozíků	597	<b>145,2</b>	7,9	3,3	0,9	2,0
9132 Pomocníci a uklízeči v kancelář., hotel., nemocnicích ap.	319	<b>135,3</b>	1,9	3,8	1,7	1,8
9141 Domovníci, správci domu	33	<b>150,6</b>	2,6	2,5	0,3	1,9
9152 Vrátní, hlídači, uváděči a šatnářky	194	<b>149,7</b>	7,0	2,9	1,0	1,8
9161 Sběrači odpadků, popeláři	106	<b>136,4</b>	2,9	4,9	2,1	2,6
9162 Metaři, čističi záchodků, žump, kanálů a podob. zařízení	21	<b>127,8</b>	0,9	5,3	2,3	2,2
9212 Pomocní a nekvalifikovaní dělníci v lesnictví	53	<b>154,2</b>	14,5	3,9	1,7	2,0
9312 Pomocní a nekvalifik. dělníci na stavbách a údržbě silnic	29	<b>137,5</b>	4,2	4,5	1,8	2,1
9321 Pomocní a nekvalifikovaní montážní a manipulační dělníci	306	<b>139,7</b>	6,3	4,1	1,5	1,9
9322 Ruční baliči a pytlovači	33	<b>136,5</b>	2,7	4,3	1,9	1,8
9333 Vazači a nosiči břemen, přístavní dělníci (dokaři)	61	<b>151,8</b>	9,0	3,1	1,1	1,7
9339 Pomocní a nekvalif. prac. v dopr., ve skladech, v telekom.	463	<b>141,7</b>	3,9	3,7	1,2	2,1



# **Dodatek** **- technický popis šetření**





## Dodatek - Technický popis šetření

Technický popis šetření RSCP poskytuje základní informaci o koncepci šetření, postupech použitých při sběru dat, analýze dat a vytváření výstupních sestav, obsažených v publikaci. Dodatek je rozdělen do 3 hlavních částí: koncepce šetření, vstupní údaje pro RSCP, zpracování a analýza dat.

### Koncepce šetření

Koncepce statistického šetření RSCP se zabývá otázkami rozsahu šetření, opory výběru a vlastního výběru vzorku ekonomických subjektů (ES).

### Rozsah šetření

Mzdové statistické šetření RSCP za 3. čtvrtletí 2004 zahrnuje 2729 ekonomických subjektů, které reprezentují přibližně 1100 tisíc zaměstnanců. Okruh zpravodajských jednotek pro RSCP tvoří ekonomické subjekty podnikatelské sféry s 10 a více zaměstnanci. Šetření je vyčerpávající pro jednotky s počtem zaměstnanců 1000 a vyšším. Pro jednotky s počtem zaměstnanců 10 až 999 je mzdové šetření výběrové.

Vzorek ekonomických subjektů RSCP kopíruje odvětvovou skladbu firem podnikatelské sféry v jednotlivých krajích České republiky. Podnikatelská sféra je v RSCP definována podle zákona č. 1/1992 Sb. o mzdě, odměně za pracovní pohotovost a o průměrném výdělku. Tabulka 1 ukazuje rozsah výběrového souboru RSCP bez non-response (dále jen výběrový soubor) pro 3. čtvrtletí 2004 a v tabulce 2 je přiblížen rozsah a odvětvová skladba ekonomických subjektů z výběrového souboru RSCP působících na území Plzeňského kraje.

Výběrový soubor RSCP		
	RSCP - celkem	RSCP – kraj Plzeňský
Počet ekonomických subjektů	2729	173
Počet zaměstnanců	1100 tisíc	53 tisíc

**Tabulka 1**

Odvětová skladba výběrového souboru RSCP – kraj Plzeňský		
Odvětví OKEČ		Počet ekonomických subjektů
A,B	Zemědělství, myslivost, lesnictví a rybolov	23
C	Těžba nerostných surovin	1
D	Zpracovatelský průmysl	79
E	Výroba a rozvod elektřiny, plynu a vody	7
F	Stavebnictví	12
G	Obchod; opravy motorových vozidel	19
H	Ubytování a stravování	1
I	Doprava, skladování a spoje	11
J	Finanční zprostředkování	6
K	Činnosti v oblasti nemovitostí a pronájmu; podnikatelské činnosti	5
L	Veřejná správa a obrana; povinné sociální zabezpečení	1
M	Vzdělávání	1
N	Zdravotní a sociální péče; veterinární činnosti	1
O	Ostatní veřejné, sociální a osobní služby	6

**Tabulka 2**

### ***Opora výběru***

Výběrovými jednotkami šetření RSCP jsou ekonomické subjekty podnikatelské sféry, na které se v případě vybrání vztahuje zpravodajská povinnost. Statistickými jednotkami jsou zaměstnanci, kteří jsou nositeli sledovaných statistických znaků. Výběrovou základnou – oporou – pro výběr organizací je registr ekonomických subjektů (RES), který je detailně popsán na stránkách Českého statistického úřadu [www.czso.cz](http://www.czso.cz). Pro rozlišení příslušnosti ekonomického subjektu k podnikatelské sféře se využívá Automatizovaný rozpočtový informační systém (ARIS), který obsahuje informace z oblasti účetního a finančního výkaznictví všech rozpočtových a příspěvkových organizací, obcí, okresních úřadů a dobrovolných svazků obcí, státních finančních aktiv a státních fondů v České republice. Podrobnější informace o systému lze nalézt na stránkách Ministerstva financí <http://www.info.mfcr.cz/aris>.

Základním souborem RSCP jsou aktivní ekonomické subjekty z registru ekonomických subjektů, které mají 10 a více zaměstnanců, přísluší do podnikatelské sféry a do institucionálních sektorů: nefinanční podniky, finanční instituce nebo vládní instituce.

### ***Výběr***

Výběr ekonomických subjektů v RSCP lze charakterizovat jako jednostupňový stratifikovaný výběr (u ekonomických subjektů s 10 až 999 zaměstnanci). Základní soubor se rozdělí do oblastí (strat) podle:

- regionů (krajů)
- velikostních kategorií
- odvětvových skupin.

Regionem se z hlediska výběru jednotek rozumí kraj ve smyslu ústavního zákona č. 347/97 Sb. Výběr RSCP používá dále ke stratifikaci čtyři velikostní kategorie ekonomických subjektů, uvedené v tabulce 3 – Velikostní kategorie pro stratifikaci. Odvětvové stratifikační třídění obsahuje dvanáct odvětvových skupin z vybraných institucionálních sektorů podnikatelské sféry. Vymezení strat je provedeno na základě podobnosti v charakteru ekonomické činnosti a podobnosti v zaměstnanecké struktuře.

V jednotlivých oblastech základního souboru, vzniklých jeho rozdělením dle příslušných stratifikačních kritérií, se vybere předem stanovený podíl ekonomických subjektů. Největší subjekty s alespoň tisícem zaměstnanců jsou zařazeny do šetření všechny (výběr s pravděpodobností 1), ostatní jsou v jednotlivých stratech vybírány systematickým náhodným výběrem s nesterjními pravděpodobnostmi bez vracení. Pravděpodobnosti vybrání subjektu jsou dány výběrovým podílem, jehož výši ukazuje tabulka 3 – Velikostní kategorie pro stratifikaci. Počet ekonomických subjektů, které mají být vybrány, se stanoví podle aktuálního stavu základního souboru ke konci roku. Výběrový soubor ekonomických subjektů s 10-249 zaměstnanci se obměňuje metodou rotujícího panelu s periodou rotace devět let, tzn. k obměně všech vybraných ekonomických subjektů dojde za devět let. Vybrané ekonomické subjekty zůstávají v šetření minimálně po dobu periody rotace plus jeden rok potřebný na jejich nábor, o důvodech pro předčasné vyřazení z výběru (např. zánik firmy) se vede evidence.

<b>Velikostní kategorie pro stratifikaci</b>		
Kategorie	Počet zaměstnanců	Výběrový podíl [%]
1	10 až 49	4,5
2	50 až 249	15
3	250 až 999	70
4	1000 a více	100

**Tabulka 3**

### **Vstupní údaje pro RSCP**

Kapitola popisuje sběr dat do šetření RSCP, používané číselníky a základní vstupní položky, charakterizující výdělky a odpracovanou dobu.

#### ***Sběr dat***

Ekonomické subjekty, na které se vztahuje zpravodajská povinnost, vykazují údaje o všech zaměstnancích. Vybraná zpravodajská jednotka předává data ke zpracování orgánu, vykonávajícímu státní statistickou službu. Termínem pro předání dat od respondenta je konec měsíce následujícího po skončení referenčního období.

Předávaná data mají formu databázových souborů a obsahují informace o zaměstnavateli a zaměstnancích. Data jsou většinou přebírána přímo z informačních systémů pro výpočet mezd a personální evidence.

#### ***Klasifikace a číselníky***

RSCP vychází z čtvrtletního šetření o ceně práce, které je součástí programu statistických zjišťování a používá standardní statistické klasifikace a číselníky

(podrobněji popsané na [www.czso.cz](http://www.czso.cz)). Použití platných statistických klasifikací je závazné jak pro orgán vykonávající státní statistickou službu, tak pro zpravodajské jednotky, které poskytují údaje pro statistické zjišťování. Proto i RSCP používá následující klasifikace a číselníky:

- KZAM-R **Klasifikace zaměstnání**; vydáno sdělením ČSÚ ze dne 18. prosince 2003 o vydání rozšířené Klasifikace zaměstnání KZAM-R (částka 160/2003 Sb.).
- CZ-ICSE **Klasifikace postavení v zaměstnání**; vydáno sdělením ČSÚ ze dne 18. prosince 2003 o vydání Klasifikace postavení v zaměstnání (částka 160/2003 Sb.).
- KKOV **Klasifikace kmenových oborů vzdělání**; vydáno sdělením ČSÚ ze dne 9. září 2003 o zavedení Klasifikace kmenových oborů vzdělání (částka 106/2003 Sb.).
- CZ-NUTS **Klasifikace územních statistických jednotek**; vydáno sdělením ČSÚ ze dne 18. prosince 2003 o vydání Klasifikace územních statistických jednotek (částka 160/2003 Sb.). Aktualizace byla provedena k 1. květnu 2004 (částka 74/2004 Sb.).
- OKEČ **Odvětvová klasifikace ekonomických činností**; vydáno sdělením ČSÚ ze dne 18. prosince 2003 o vydání Odvětvové klasifikace ekonomických činností (částka 160/2003 Sb.).
- ČZEM **Číselník zemí**; vydáno sdělením ČSÚ ze dne 18. prosince 2003 o vydání Číselníku zemí (částka 160/2003 Sb.).
- FORMA **Číselník právní formy organizací**

### ***Výdělky a odpracovaná doba***

RSCP jako mzdové šetření se čtvrtletní periodicitou monitoruje mzdovou úroveň jednotlivých profesí podle klasifikace KZAM-R v krajích České republiky. U jednotlivých zaměstnanců vybraných ekonomických subjektů zjišťuje v referenčním období (čtvrtletí) průměrný hodinový výdělek, vypočtený pro náhrady pro pracovněprávní účely, podle § 17 zákona 1/1992 Sb.

Druhým šetřeným výdělkovým ukazatelem je mzda od počátku roku do konce referenčního období. Mzda je definovaná jako mzda za práci podle §4 zákona č.1/1992 Sb., o mzdě, odměně za pracovní pohotovost a průměrném výdělku ve znění pozdějších předpisů. Průměrný hodinový výdělek je krátkodobým indikátorem mzdové úrovně, celková suma mezd za práci slouží k výpočtu měsíční hrubé mzdy. Měsíční hrubá mzda je druhým indikátorem, který ukazuje mzdovou úroveň v období od začátku roku do konce čtvrtletí, za které se šetří průměrný hodinový výdělek. Z celkové mzdy za práci zjišťuje šetření i podíl prémie a odměn, příplatků za přesčas a ostatních příplatků.

Vedle mzdy za práci šetří RSCP i některá další plnění, poskytovaná v souvislosti s výkonem práce. Zjišťuje se částka náhrad mzdy a částka odměn za pracovní pohotovost, vyplacená od počátku roku do konce referenčního období. Šetření umožňuje sledovat strukturu měsíční hrubé mzdy, tvořenou výše popsanými položkami prémie a odměny, příplatky za přesčas, ostatní příplatky, náhrady a odměny za pracovní pohotovost.

RSCP sleduje i charakteristiky odpracované a neodpracované doby a využívá je k výpočtu měsíční hrubé mzdy. Vstupní věta o zaměstnanci obsahuje odpracovanou dobu od počátku roku a z ní počet přesčasových hodin, za které byl poskytnut příplatek. Věta dále obsahuje celkovou neodpracovanou dobu od počátku roku, z ní počet dnů nemoci a počet neodpracovaných dnů s náhradou mzdy. Zvlášť se sleduje i počet dnů dovolené.

## **Zpracování a analýza dat**

Zpracování a analýza dat zahrnuje přehled publikovaných mzdových statistik, způsob výpočtu měsíční hrubé mzdy a indikátorů odpracované doby, problematiku vážení a odhadů.

### ***Přehled publikovaných tabulek***

Hlavním výsledkem RSCP jsou statistiky výdělkové úrovně v krajích podle zaměstnání KZAM-R. Tabulka V5 obsahuje průměrné hodinové výdělky podle zaměstnání KZAM-R na úrovni podskupin zaměstnání (čtyřmístný KZAM-R). Tabulka M5 obsahuje průměrnou hrubou měsíční mzdu, strukturu mzdy a průměrnou placenou dobu. Tabulka T5 ukazuje průměrnou měsíční odpracovanou a neodpracovanou dobu, podíl přesčasu z odpracované doby a podíl nemoci a dovolené z neodpracované doby. Publikují se jen zaměstnání, získaná od minimálně deseti zaměstnanců a minimálně tří ekonomických subjektů.

Vedle primárních výsledků podle zaměstnání ukazuje výsledková publikace i další tabulky průměrných hodinových výdělků, měsíčních hrubých mezd a jejich diferenciací. Průměrné hodinové výdělky se člení podle:

- hlavních tříd KZAM-R
- kategorií zaměstnání (manuální/nemanuální)
- věkových kategorií
- vzdělání
- pohlaví.

Výsledné měsíční hrubé mzdy jsou tříděny i podle hlavních tříd KZAM-R.

V RSCP se ekonomické subjekty dále člení na organizační jednotky, jestliže je možné provést vnitřní rozčlenění podle okresů, ve kterých dílčí jednotky působí, nebo podle odvětví OKEČ. Výsledky podle krajů jsou v tomto smyslu výsledky, získané pracovištní metodou.

### ***Výpočet měsíční hrubé mzdy***

Na rozdíl od průměrného hodinového výdělku musí být druhý indikátor mzdové úrovně – měsíční hrubá mzda – vypočten z dalších přímo zjišťovaných mzdových položek a nemzdových plnění. Přímou zjišťované položky ale obsahují pouze kumulované částky za delší období než měsíc, tj. za čtvrtletí až celý rok. Přitom je třeba uvážit, že jednotliví zaměstnanci nemuseli být v evidenčním stavu po celé sledované období.

Hrubá mzda je v ISPV jednoznačně definována jako součet mzdy za práci, náhrad mzdy a odměn za pracovní pohotovost. Měsíční hrubá mzda  $i$ -tého zaměstnance se vypočte podle vzorce

$$MHM_i = \frac{MZDA_i + POHOTOV_i + NAHRADY_i}{MES\_PLAC_i}$$

kde :

$MHM_i$  je měsíční hrubá mzda  $i$ -tého zaměstnance

$MZDA_i$  je mzda za práci  $i$ -tého zaměstnance v kumulaci od počátku roku do konce referenčního období (vstupní položka věty o zaměstnanci)

$POHOTOV_i$  je odměna za pohotovost  $i$ -tého zaměstnance v kumulaci od počátku roku do konce referenčního období (vstupní položka věty o zaměstnanci)

$NAHRADY_i$  jsou náhrady mzdy  $i$ -tého zaměstnance v kumulaci od počátku roku do konce referenčního období (vstupní položka věty o zaměstnanci)

$MES\_PLAC_i$  je počet placených měsíců  $i$ -tého zaměstnance, tj. počet měsíců, odpovídajících součtu odpracované doby a doby, po kterou pobíral náhrady mzdy

Počet placených měsíců  $MES\_PLAC_i$  je roven počtu kalendářních měsíců v případě, že zaměstnanec po celé sledované období pracoval nebo pobíral náhrady mzdy. Pokud zaměstnanec byl v evidenčním stavu kratší dobu, než sledované období, bude jeho počet placených měsíců dán poměrem doby v evidenčním stavu k celému sledovanému období. Podobně se počet placených měsíců stanoví, pokud zaměstnanec měl jinou absenci, než absenci s náhradou mzdy (např. nemoc).

Měsíční hrubá mzda za určitou skupinu zaměstnanců se vypočte jako „vážená“ hrubá mzda, v níž mzda určitého zaměstnance má váhu, odpovídající počtu jeho placených měsíců za sledované období. Tento způsob výpočtu umožňuje korektní srovnání mzdové úrovně jednotlivých zaměstnání a srovnávání v čase.

Sestavy s hrubou měsíční mzdou, diferenciací a strukturou hrubé mzdy obsahují také placenou dobu zaměstnance. Tento údaj ukazuje počet placených hodin (odpracovaná doba a doba náhrad) za placený měsíc a je konzistentní s výpočtem měsíční hrubé mzdy. Sestavy týkající se odpracované a neodpracované doby (tabulka T5) nelze vztáhnout k placené době. Proto se odpracovaná a neodpracovaná doba i jejich složky vztahují k počtu měsíců v evidenčním stavu.

Přestože struktura vstupů RSCP od roku 2002 umožňuje zahrnout do výpočtu za určitou skupinu i zaměstnance, kteří byli v evidenčním stavu pouze část sledovaného období, nemohou být do výpočtu zahrnuti všichni. Uplatňují se následující kritéria pro zařazení zaměstnance do výpočtů měsíční hrubé mzdy:

- placená doba zaměstnance je alespoň jeden měsíc,
- zařazují se pouze zaměstnanci v pracovním poměru,
- musí být splněna podmínka: součet odpracované a neodpracované doby je přibližně roven počtu pracovních dnů sledovaného období,
- zařazují se pouze zaměstnanci, zaměstnaní na plný pracovní úvazek, který je v RSCP definován v souladu s kritériem Eurostatu pomocí fondu pracovní doby (alespoň 30 hodin/týden).

### ***Metoda vážení a řešení non-response***

Metoda vážení, používaná v RSCP, umožňuje získat na základě dat z výběrového souboru spolehlivé charakteristiky základního souboru v členění na jednotlivé kraje. Váhové koeficienty, které jsou přiděleny všem vybraným ekonomickým subjektům a poté též všem jejich zaměstnancům, vycházejí z počáteční pravděpodobnosti výběru každého ekonomického subjektu. Váhy zvyšují při výpočtech odhadů význam dat ekonomických subjektů s relativně malým zastoupením ve výběrovém souboru. Relativně nejméně zastoupené jsou ve výběrovém souboru RSCP ekonomické subjekty s 10-49 zaměstnanci, a proto mají největší váhy při výpočtech odhadů. Metoda pro tvorbu konečných vah v RSCP je odlišná od metody, použité v ISPV. Základním úkolem vážení v RSCP je dávat spolehlivé odhady na krajské úrovni.

Tabulky vztahující se k podnikatelské sféře P-V5, P-M5, P-T5 obsahují nevážené charakteristiky výběrového souboru RSCP. Ostatní tabulky v této publikaci jsou odhady charakteristik základního souboru RSCP, tříděného podle krajů. Při interpretaci výsledků je nutno mít na zřeteli, že charakteristiky výběrového souboru nelze automaticky pokládat za odhady platné pro celou zaměstnaneckou populaci kraje. Výběrové charakteristiky mohou být částečně ovlivněny větším relativním zastoupením velkých ekonomických subjektů ve výběrovém souboru RSCP.

Problém nedostupných dat od vybraného ekonomického subjektu (zpravodajské jednotky), tzv. non response, je v RSCP řešen metodou historické imputace a metodou upravující váhy zpravodajským jednotkám, které jsou ve stratifikačních kategoriích stejné jako nedostupná zpravodajská jednotka.

### ***Odhady statistických charakteristik***

<b>Skupina tabulek</b>	<b>Postup při výpočtu charakteristik</b>
P-V0, P-V1, P-V2, P-V4, P-V6, P-V8	Odhadované charakteristiky průměrného hodinového výdělku jsou vypočteny z dat výběrového souboru s využitím výběrových vah a vah používaných v důsledku non-response.

P-M0, P-M1	Odhadované charakteristiky hrubé měsíční mzdy, jejich složek i placený čas jsou vypočteny z dat výběrového souboru s využitím výběrových vah, vah používaných v důsledku non-response a vah, zohledňujících různé délky neplacené neodpracované doby (nemoc, neplacená absence) a doby v evidenčním stavu.
P-V5	Odhadované charakteristiky průměrného hodinového výdělku podle podskupin zaměstnání jsou vypočteny z dat výběrového souboru.
P-M5	Odhadované charakteristiky hrubé měsíční mzdy a jejich složek podle podskupin zaměstnání jsou vypočteny z dat výběrového souboru s využitím vah, zohledňujících různé délky neplacené neodpracované doby (nemoc, neplacená absence) a doby v evidenčním stavu. Stejným způsobem je vypočtena i placená doba.
P-T5	Odhadované charakteristiky odpracované a neodpracované doby podle podskupin zaměstnání jsou vypočteny z dat výběrového souboru s využitím vah, zohledňujících různé délky doby v evidenčním stavu.

Šetření RSCP odhaduje výdělkové charakteristiky a neslouží jako zdroj informací o počtech zaměstnanců v jednotlivých třídících kategoriích. Počty zaměstnanců jsou v agregovaných tabulkách uváděny v % a jejich účelem je přiblížit relativní zastoupení publikovaných kategorií. Počty zaměstnanců v ČR zjišťují šetření Českého statistického úřadu - podnikové výkaznictví a výběrové šetření pracovních sil (viz [www.czso.cz](http://www.czso.cz)).

Statistické charakteristiky používané ve výsledkových tabulkách:

1. decil	První decil je hodnota, pod kterou leží 10% nejnižších hodnot sledovaného znaku.
Medián	Medián je hodnota uprostřed vzestupně uspořádané řady hodnot sledovaného znaku, polovina hodnot je nižší než medián a druhá polovina je vyšší než medián.
9. decil	Devátý decil je hodnota, nad kterou leží 10% nejvyšších hodnot sledovaného znaku.
Průměr	Průměr je počítán jako vážený (případně nevážený) aritmetický průměr sledovaného znaku.

### ***Kvalita odhadů***

Odhadované charakteristiky podléhají dvěma typům chyb - výběrovým chybám a nevýběrovým chybám. Výběrové chyby jsou způsobeny faktorem náhody při pravděpodobnostním výběru RSCP. Hodnoty výběrových chyb není možné ze současného výběrového souboru RSCP získat, nicméně používaná stratifikace výrazně snižuje jejich výši. Nevýběrové chyby bývají způsobeny především špatnou kvalitou dat od zpravodajských jednotek (neúplné údaje, chybné údaje) a jejich vliv je snižován několikanásobnými kontrolními mechanismy a častými kontakty firmy provádějící šetření RSCP se zpravodajskými jednotkami.



## Definice vybraných pojmů

Ekonomický subjekt	Ekonomický subjekt je právnický subjekt nebo fyzická osoba s postavením podnikatele, zapsaná do registru ekonomických subjektů ČSÚ. Každému ekonomickému subjektu se přiděluje identifikační číslo (IČO).
Organizační jednotka	Z hlediska mzdové statistiky RSCP se dělí ekonomické subjekty na organizační jednotky podle okresu, ve kterém jednotky působí a nebo podle odvětví (OKEČ), které charakterizuje jejich ekonomickou činnost. Organizační jednotku tvoří všechny útvary ekonomického subjektu, které působí ve stejném okrese a patří do stejné kategorie OKEČ.
Zpravodajská jednotka	Zpravodajskou jednotkou je právnická osoba, organizační složka státu nebo fyzická osoba, od níž se požaduje poskytnutí údajů ve statistickém zjišťování podle zákona č. 89/1995 Sb., o státní statistické službě ve znění pozdějších předpisů.
Referenční období	RSCP je čtvrtletní statistické zjišťování a čtvrtletí, za které se zjišťování provádí je referenčním obdobím. Charakteristiky organizace se zjišťují ke konci referenčního období, průměrný hodinový výdělek se zjišťuje za referenční období (tj. uplynulé čtvrtletí). Ostatní mzdové údaje a údaje o odpracovaném čase se zjišťují od počátku roku do konce referenčního období.
Sledované období	Sledované období je období od začátku roku do konce příslušného čtvrtletí (referenčního období).
Podnikatelská sféra	Kritériem pro zařazení zpravodajské jednotky do podnikatelské nebo nepodnikatelské sféry je zákon, který subjekt uplatňuje při odměňování zaměstnanců. Do podnikatelské sféry patří subjekty, které odměňují podle zákona č. 1/1992 Sb., o mzdě, odměně za pracovní pohotovost a o průměrném výdělku ve znění pozdějších předpisů
Nepodnikatelská sféra	Kritériem pro zařazení zpravodajské jednotky do sféry podnikatelské nebo nepodnikatelské je zákon, který subjekt uplatňuje při odměňování zaměstnanců. Do nepodnikatelské sféry patří organizace, které odměňují podle zákona č. 143/1992 Sb., o platu a odměně za pracovní pohotovost v rozpočtových a v některých dalších organizacích a orgánech ve znění pozdějších předpisů.
Základní soubor	Základním souborem RSCP jsou aktivní ekonomické subjekty z registru ekonomických subjektů, které mají 10 a více zaměstnanců, přísluší do podnikatelské sféry a do institucionálních sektorů: nefinanční podniky, finanční instituce nebo vládní instituce.

Ostatní symboly používané ve výsledkových tabulkách:

"neuvedeno"            kategorie zaměstnanců, u kterých nebyl uveden kód příslušné třídící charakteristiky

"\*"                      položka vstupních dat vypočítaná, ale nezveřejnitelná z důvodu nedostatečného počtu vstupních hodnot (min. 3 ekonomické subjekty a 10 zaměstnanců)