



Regionální statistika ceny práce

II. čtvrtletí 2007

Podnikatelská sféra

Plzeňský kraj

Revidované výsledky ke dni 10. 3. 2010

Copyright - MPSV ČR

Publikace ani její část nesmí být kopírována, rozšiřována a zařazována do informačních systémů v jakékoliv formě (elektronické, mechanické, optické, magnetické aj.) bez písemného souhlasu

Ministerstva práce a sociálních věcí

Zpracovatel: TREXIMA, spol. s r.o., tř. T. Bati 299, 764 21 Zlín - Louky

O b s a h :

Úvod	7
-------------------	---

Výsledková část podnikatelská sféra

Základní metodické přístupy	11
Popis publikovaných tabulek	12

Hodinový výdělek

PS-V0	Hodinový výdělek v podnikatelské sféře	13
PS-V1	Hodinový výdělek podle hlavních tříd zaměstnání KZAM-R	14
PS-V2	Hodinový výdělek podle věkových kategorií	15
PS-V4	Hodinový výdělek podle vzdělání	15
PS-V5	Hodinový výdělek podle podskupin zaměstnání KZAM-R	16
PS-V6	Hodinový výdělek podle kategorií zaměstnání	22
PS-V8	Hodinový výdělek podle pohlaví	22

Hrubá měsíční mzda

PS-M0	Hrubá měsíční mzda a její složky, diferenciacce, placená doba v podnikatelské sféře	23
PS-M1	Hrubá měsíční mzda a její složky, diferenciacce, placená doba podle hlavních tříd zaměstnání KZAM-R	24
PS-M5	Hrubá měsíční mzda a její složky, diferenciacce, placená doba podle podskupin zaměstnání KZAM-R	26

Měsíční odpracovaná a neodpracovaná doba

PS-T5	Průměrná měsíční odpracovaná a neodpracovaná doba podle podskupin zaměstnání KZAM-R	36
-------	--	----

Dodatek – technický popis šetření

1. Metoda výběru ekonomických subjektů	43
1.1 Základní soubor	43
1.2 Struktura výběrového souboru	43
1.3 Výběr	44
2. Vstupní údaje	45
2.1 Sběr dat	45
2.2 Nejdůležitější vstupní údaje	46
2.3 Klasifikace a číselníky	46
3. Nejdůležitější sledované veličiny	48
3.1 Hodinový výdělek	48

3.2 Hrubá měsíční mzda	48
3.3 Měsíční odpracovaná a neodpracovaná doba	49
4. Dopočtové metody	50
4.1 Řešení neodpovědí a metoda vážení	50
4.2 Kvalita odhadů	51
4.3 Přehled publikovaných tabulek podle použitých vah	51
5. Definice vybraných pojmů	52



Úvod

Úvod

Regionální statistika ceny práce (RSCP) je systém pravidelného monitorování výdělkové úrovně a pracovní doby zaměstnanců v jednotlivých krajích České republiky formou statistického šetření. Sledovanými ukazateli výdělkové úrovně jsou hodinový výdělek a hrubá měsíční mzda (plat). Šetření metodicky vychází a je obsahově harmonizováno se strukturálním šetřením EU „Structure of Earnings Survey“, viz nařízení komise (ES) č. 1916/2000 ve znění pozdějších předpisů.

Šetření je pod názvem „Čtvrtletní šetření o průměrném výdělku“ zařazeno do programu statistických zjišťování, vyhlášených Českým statistickým úřadem (ČSÚ) ve sbírce zákonů pro příslušný kalendářní rok (viz příloha č. 2 Vyhlášky č. 476/2006 Sb., částka 156, kterou se stanoví Program statistických zjišťování na rok 2007) a pro vybrané ekonomické subjekty je povinné. Šetření provádí pracoviště státní statistické služby Ministerstva práce a sociálních věcí (MPSV). Průběh a vývoj šetření řídí komise, složená ze zástupců MPSV, ČSÚ, Ministerstva financí, České národní banky, CERGE-EI, VŠE v Praze, Českomoravské konfederace odborových svazů, Svazu průmyslu a dopravy ČR. Zpracovatelem RSCP je TREXIMA, spol. s r.o. (www.trexima.cz).

Nejdůležitějším kritériem pro členění výsledků RSCP je příslušnost šetřeného ekonomického subjektu k podnikatelské, nebo nepodnikatelské sféře. V podnikatelské sféře probíhá šetření se čtvrtletní periodou a ve sféře nepodnikatelské je prováděno s periodou pololetní. Zdrojem dat pro nepodnikatelskou sféru je Informační systém o platech, který je spravován Ministerstvem financí. Za každou sféru jsou vydávány samostatné výsledkové publikace.

Výsledkové publikace jednotlivých krajů jsou uloženy na stránkách <http://portal.mpsv.cz/> v sekci *Zaměstnanost*, v podsekci *Statistiky* pod odkazem *Statistika výdělků*.

Monitorováním výdělků a pracovní doby zaměstnanců na úrovni České republiky se zabývá „Informační systém o průměrném výdělku“ (ISPV). Výsledková publikace je k dispozici na internetových stránkách MPSV (www.mpsv.cz) v sekci *Příjmy a životní úroveň*.

Důkladný popis šetření, včetně všech výsledkových publikací, poskytuje také portál www.ispv.cz. Slouží především jako podpora respondentům, kteří zde naleznou všechny potřebné informace a podpůrné nástroje pro zasílání dat. Portál je využíván také k uveřejňování odborných studií a článků, které jako zdroj informací uvádí šetření ISPV a RSCP.

Ministerstvo práce a sociálních věcí děkuje všem respondentům šetření za přípravu vstupních dat pro šetření. Svědomitý přístup respondentů a dodržování termínů pro předání dat umožňují pravidelně uveřejňovat tuto publikaci.



Výsledková část

Podnikatelská sféra

Výsledková část podnikatelská sféra

Základní metodické přístupy

Tato publikace přináší charakteristiky hodinového výdělku, hrubé měsíční mzdy a pracovní doby získané za podnikatelskou sféru šetření RSCP (RSCP-PS). V RSCP se zařazují do podnikatelské sféry ekonomické subjekty, které odměňují mzdou, viz § 109, odst. 2 zákona č. 262/2006 Sb., zákoníku práce, ve znění pozdějších předpisů.

Primárním výsledkem RSCP jsou statistiky výdělkové úrovně jednotlivých zaměstnání (v klasifikaci KZAM-R), dalším produktem jsou odhady výdělkových parametrů zaměstnanecké populace krajů v členění podle firemních i zaměstnaneckých charakteristik. Ekonomické subjekty se v RSCP člení na organizační jednotky, jestliže je možné provést vnitřní rozčlenění podle okresů, ve kterých dílčí jednotky působí. Výsledky podle krajů jsou v tomto smyslu výsledky získané pracovištní metodou.

Vedle podnikového výkaznictví ČSÚ je RSCP dalším zdrojem informací o výdělcích v jednotlivých krajích České republiky. Výkaznictví ČSÚ, jako tradiční zdroj, sbírá údaje o evidenčním počtu zaměstnanců a vyplacených mzdách za ekonomický subjekt a publikuje průměrné mzdy v členění podle firemních charakteristik. Při srovnávání výsledků výkaznictví a RSCP-PS je třeba vzít v úvahu rozdílnou definici podnikatelské sféry, rozdílné metody výpočtu výdělkových charakteristik a rozdílný způsob členění výsledků podle krajů. Výkaznictví ČSÚ člení výsledky podle sídla ekonomického subjektu, tj. podnikovou metodou.

Respondenty šetření RSCP-PS jsou aktivní ekonomické subjekty (ES) z institucionálních sektorů nefinančních podniků, finančních institucí a vládních institucí zapsané v registru ekonomických subjektů ČSÚ (RES). Na základě Automatizovaného rozpočtového informačního systému (ARIS), který je spravován Ministerstvem financí, se zjišťuje způsob odměňování a příslušnost ekonomického subjektu k podnikatelské sféře. Šetření je výběrové pro ES s 10 až 249 zaměstnanci a plošné pro ES s 250 a více zaměstnanci. Náhodný výběr je prováděn na základě příslušnosti ES do kraje, velikostní kategorie a odvětví ekonomické činnosti.

Tabulky s označením PS-V5, PS-M5, PS-T5 obsahují charakteristiky výběrového souboru (statistiky) jednotlivých zaměstnání na úrovni podskupin zaměstnání (čtyřmístný KZAM-R). Při interpretaci výsledků je nutno mít na zřeteli, že charakteristiky výběrového souboru nelze automaticky pokládat za odhady platné pro celou zaměstnaneckou populaci. Výběrové charakteristiky jsou ovlivněny větším relativním zastoupením velkých ekonomických subjektů ve výběrovém souboru RSCP-PS. Ostatní tabulky obsahují odhady parametrů základního souboru a při jejich výpočtu byly využity dopočtové metody založené na pravděpodobnosti výběru ekonomických subjektů.

Popis publikovaných tabulek

Tabulky v publikaci jsou rozděleny podle sledovaného ukazatele do tří základních okruhů. Tabulky přinášející charakteristiky hodinového výdělku jsou označeny PS-Vx, kde PS značí podnikatelskou sféru a x je pořadové číslo tabulky. Charakteristiky hrubé měsíční mzdy, struktury mzdy a průměrné placené doby jsou obsaženy v tabulkách se značením PS-Mx a charakteristiky měsíční odpracované a neodpracované doby v tabulkách se značením PS-Tx.

Hlavním výsledkem RSCP jsou statistiky výdělkové úrovně a pracovní doby za jednotlivá zaměstnání podle klasifikace KZAM-R, obsažené v tabulkách PS-V5, PS-M5 a PS-T5. Tyto tabulky obsahují ta zaměstnání, která jsou ve své podskupině zaměstnání (čtyřmístný KZAM-R) zastoupena alespoň třemi ekonomickými subjekty a zároveň deseti zaměstnanci. Uvedené počty organizačních jednotek a zaměstnanců ukazují na zastoupení ve výběrovém souboru. V ostatních tabulkách jsou počty zaměstnanců uváděny v % a jejich účelem je přiblížit relativní zastoupení publikovaných kategorií. Údaje o počtech zaměstnanců z této publikace neslouží jako zdroj informací o počtech zaměstnanců v krajích, ty zjišťují šetření ČSÚ – podnikové výkaznictví a výběrové šetření pracovních sil (viz www.czso.cz).

Statistické charakteristiky používané ve výsledkových tabulkách:

1. decil	První decil je hodnota, pod kterou leží 10 % nejnižších hodnot sledovaného znaku.
1. kvartil	První kvartil je hodnota, pod kterou leží 25 % nejnižších hodnot sledovaného znaku.
Medián	Medián je hodnota uprostřed vzestupně uspořádané řady hodnot sledovaného znaku, polovina hodnot je nižší než medián a druhá polovina je vyšší než medián.
3. kvartil	Třetí kvartil je hodnota, nad kterou leží 25 % nejvyšších hodnot sledovaného znaku.
9. decil	Devátý decil je hodnota, nad kterou leží 10 % nejvyšších hodnot sledovaného znaku.
Průměr	Průměr je počítán jako vážený (případně nevážený) aritmetický průměr sledovaného znaku.

Ostatní symboly používané ve výsledkových tabulkách:

"Neuvedeno"	Symbol "Neuvedeno" označuje kategorii zaměstnanců, u které nebyl uveden kód příslušného třídícího znaku.
"*"	Symbol "*" označuje položku vstupních dat vypočítanou, ale nezveřejnitelnou z důvodu nedostatečného počtu vstupních hodnot (méně než 3 ekonomické subjekty a 10 zaměstnanců).

Hodinový výdělek v podnikatelské sféře ¹⁾

kraj: Plzeňský

Medián hodinového výdělku 107,12 Kč/hod

Index mediánu hodinového výdělku zaměstnanců

meziroční vůči 2. čtvrtletí 2006..... 108,6 %

Diferenciace

1. decil - 10 % hodinových výdělků menších než 63,58 Kč/hod

1. kvartil - 25 % hodinových výdělků menších než 82,71 Kč/hod

Medián - 50 % hodinových výdělků menších než 107,12 Kč/hod

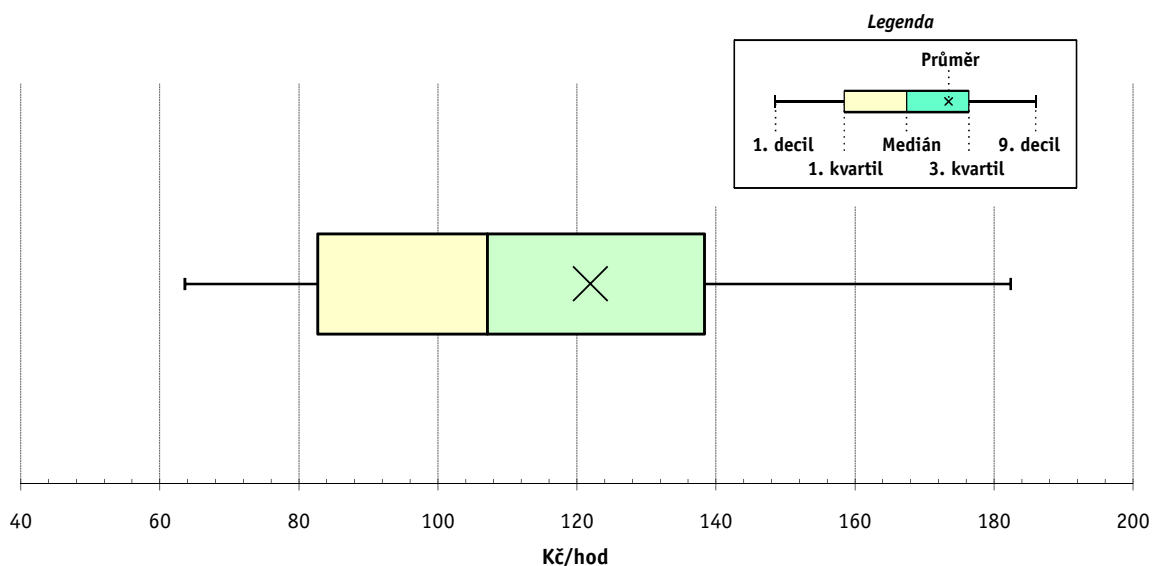
3. kvartil - 25 % hodinových výdělků větších než 138,33 Kč/hod

9. decil - 10 % hodinových výdělků větších než 182,40 Kč/hod

Průměr hodinového výdělku 121,95 Kč/hod

Podíl zaměstnanců s podprůměrným

hodinovým výdělkem 63,5 %



Vysvětlivky:

1) Hodinový výdělek se zjišťuje jako průměrný hodinový výdělek definovaný v § 351 až § 362 zákona č. 262/2006 Sb., zákoníku práce, ve znění pozdějších předpisů.

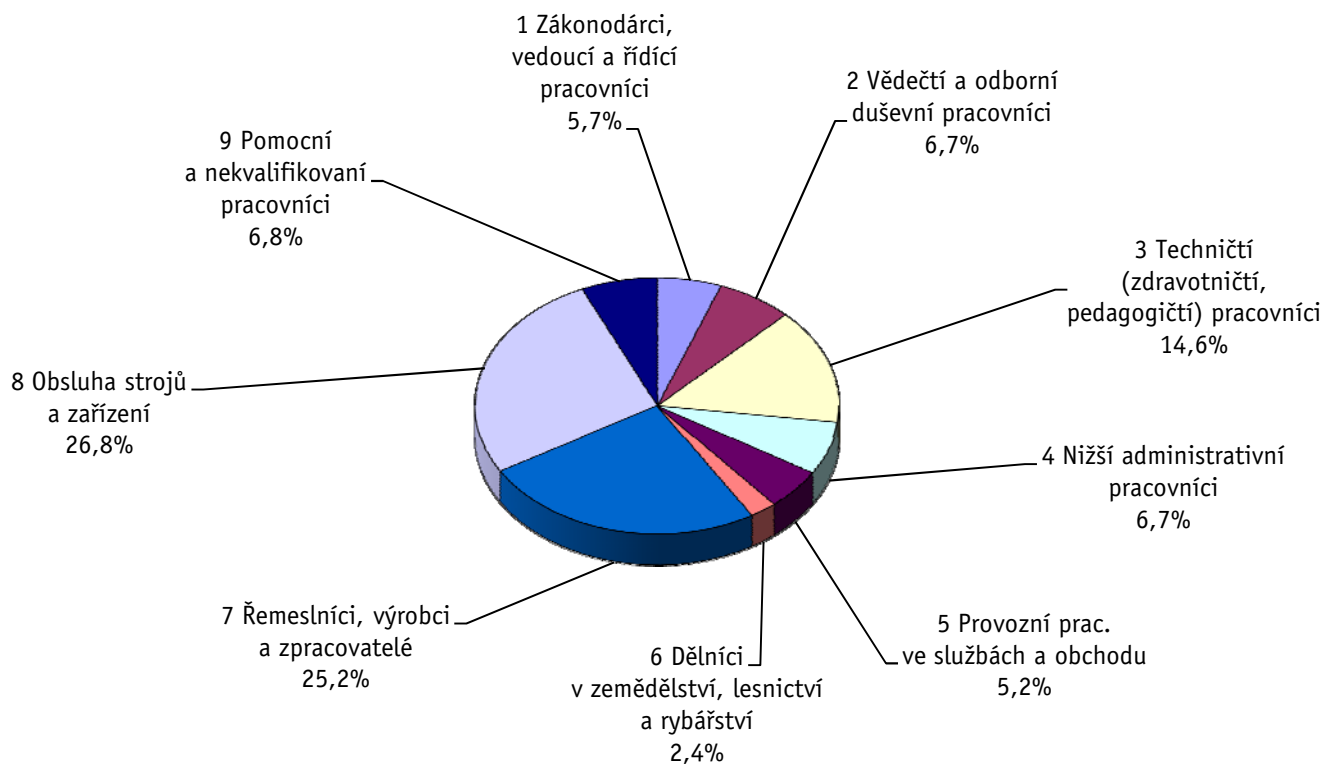
Revidované výsledky ke dni 10. 3. 2010

Hodinový výdělek podle hlavních tříd zaměstnání KZAM-R

kraj: **Plzeňský**

Hlavní třída zaměstnání KZAM-R	Struktura zaměstnanců	Medián	Diferenciace		Průměr
			1. decil	9. decil	
	%	Kč/hod	Kč/hod	Kč/hod	Kč/hod
1 Zákonodárci, vedoucí a řídicí pracovníci	5,7	196,30	100,24	430,00	251,67
2 Vědečtí a odborní duševní pracovníci	6,7	163,05	101,19	287,54	185,44
3 Techničtí, zdravotničtí a pedagogičtí pracovníci	14,6	130,39	85,00	200,86	139,82
4 Nižší administrativní pracovníci	6,7	96,39	72,52	155,95	109,24
5 Provozní pracovníci ve službách a obchodu	5,2	71,83	54,09	113,65	78,97
6 Dělníci v zemědělství, lesnictví a rybářství	2,4	84,26	61,80	112,33	87,39
7 Řemeslníci, výrobci a zpracovatelé	25,2	108,39	69,00	156,00	111,05
8 Obsluha strojů a zařízení	26,8	101,13	64,02	144,77	105,39
9 Pomocní a nekvalifikovaní pracovníci	6,8	68,53	47,50	111,11	74,56
C E L K E M - podnikatelská sféra	100	107,12	63,58	182,40	121,95

Struktura zaměstnanců dle hlavních tříd KZAM - R



2. čtvrtletí 2007

RSCP - podnikatelská sféra

PS-V2

Revidované výsledky ke dni 10. 3. 2010

Hodinový výdělek
podle věkových kategorií

kraj: Plzeňský

Věková kategorie	Struktura zaměstnanců	Medián	Diferenciace		Průměr
			1. decil	9. decil	
	%	Kč/hod	Kč/hod	Kč/hod	Kč/hod
do 20 let	0,8	68,47	48,10	102,21	72,70
20 - 29 let	21,1	104,06	63,81	155,78	108,66
30 - 39 let	25,6	113,88	69,60	199,69	130,84
40 - 49 let	23,0	109,77	63,07	199,13	128,64
50 - 59 let	24,2	104,75	63,17	175,22	118,88
60 a více let	5,2	102,10	58,18	203,43	124,59
C E L K E M - podnikatelská sféra	100	107,12	63,58	182,40	121,95

2. čtvrtletí 2007

RSCP - podnikatelská sféra

PS-V4

Revidované výsledky ke dni 10. 3. 2010

Hodinový výdělek
podle vzdělání

kraj: Plzeňský

Vzdělání	Struktura zaměstnanců	Medián	Diferenciace		Průměr	
			1. decil	9. decil		
	%	Kč/hod	Kč/hod	Kč/hod	Kč/hod	
KKOV						
Základní a nedokončené	A-C	11,0	85,21	51,31	123,28	86,92
Střední bez maturity	D,E,H,J	48,0	101,33	64,37	150,64	106,22
Střední s maturitou	K-M	29,2	118,86	69,98	197,36	130,62
Vyšší odborné a bakalářské	N,R	1,1	136,96	76,41	249,76	164,17
Vysokoškolské	T,V	7,9	184,42	112,26	396,31	231,67
Neuvedeno		2,9	95,57	61,83	167,63	113,81
C E L K E M - podnikatelská sféra	100	107,12	63,58	182,40	121,95	

Revidované výsledky ke dni 10. 3. 2010

Hodinový výdělek podle podskupin zaměstnání KZAM-R

kraj: Plzeňský

Podskupiny zaměstnání KZAM-R	Výběrový soubor		Medián	Diferenciace		Průměr
	počet org. jednotek	počet zaměst.		1. decil	9. decil	
			Kč/hod	Kč/hod	Kč/hod	Kč/hod
1210 Ředitelé a prezidenti velkých organizací, podniků	107	143	529,02	180,74	1 399,69	709,44
1221 Vedoucí pracovníci v zemědělství, lesnictví, rybářství a mysliv.	21	72	188,61	114,83	319,59	252,61
1222 Vedoucí pracovníci v průmyslu (ve výrobě)	105	416	296,21	157,37	601,87	363,53
1223 Vedoucí pracovníci ve stavebnictví a zeměměřičtví	17	41	230,00	87,26	726,22	295,24
1224 Vedoucí pracovníci ve velkoobchodě a v maloobchodě	55	645	108,85	68,07	214,65	130,70
1226 Ved. pracovníci v dopr., skladování, telekom. a na pošt. úřadech	35	380	135,66	114,38	278,95	177,50
1227 Vedoucí prac. v organ.zaměřených na poskytování obch.služeb	48	199	260,40	158,64	556,40	330,23
1229 Vedoucí pracovních dílčích celků jinde neuvedení (kult.,zdrav.)	27	75	205,44	137,50	597,64	327,37
1231 Vedoucí pracovníci finančních a hospodářských útvarů	121	326	262,92	142,87	593,95	336,00
1232 Vedoucí pracovníci personálních útvarů a útvarů průmysl. vztahů	43	53	245,23	144,54	701,12	328,52
1233 Vedoucí pracovníci obytných útvarů (včetně průzkumu trhu)	71	169	307,34	153,85	708,69	388,85
1234 Ved. pracovníci reklamních útvarů a útvarů pro styk s veřejností	14	45	197,78	109,09	359,89	219,69
1235 Vedoucí pracovníci zásobovacích útvarů	52	78	227,67	120,62	526,28	278,82
1236 Vedoucí pracovníci výpočetních útvarů	30	42	241,77	135,70	547,44	286,70
1237 Vedoucí pracovníci výzkumných a vývojových útvarů	22	44	287,02	146,62	531,03	336,03
1239 Vedoucí pracovníci ostatních útvarů jinde neuvedení	47	145	243,30	126,98	463,13	278,15
1311 Vedoucí, ředitelé v zemědělství,lesnictví,rybářství a myslivosti	14	24	230,44	85,74	300,62	202,59
1312 Vedoucí, ředitelé v průmyslu (ve výrobě)	38	99	236,15	133,30	434,72	275,33
1313 Vedoucí, ředitelé ve stavebnictví a zeměměřičtví	14	21	165,00	120,97	458,62	240,96
1314 Vedoucí, ředitelé ve velkoobchodu a maloobchodu	39	235	93,11	72,96	217,43	128,57
1315 Vedoucí, ředitelé v restauracích a hotelích	7	13	138,85	102,34	186,60	134,32
1316 Vedoucí, ředitelé v dopravě, sklad., telekom. a na pošt. úřadech	28	109	171,62	115,34	304,10	191,79
1317 Vedoucí, ředitelé v podnicích poskytujících obchodní služby	16	29	237,97	126,01	505,10	362,04
1319 Vedoucí, ředitelé malých organizací ostatní (kult.,zdrav.,škol.)	6	15	215,14	110,72	407,51	220,25
2111 Fyzikové a astronomové	7	124	179,08	92,31	258,62	175,34
2113 Chemici	4	10	186,10	128,39	266,46	191,27
2119 Ostatní vědci a odborníci v příbuzných oborech jinde neuved.	6	70	199,66	138,48	290,81	207,35
2131 Projektanti a analytici výpočetních systémů	20	153	184,63	113,88	291,56	195,86
2132 Programátoři	39	137	162,01	119,59	256,18	178,77
2139 Ostatní odborníci zabývající se výpoč. tech. jinde neuvedení	58	197	210,14	140,79	343,12	231,33
2142 Projektanti staveb a areálů, stavební inženýři	17	121	160,07	138,93	307,02	196,32
2143 Projektanti elektrotechnických zařízení, elektroinženýři	31	406	189,48	128,69	289,59	202,24
2144 Projektanti elektron.systémů a telekom.sítí, inženýři - elektronici	18	274	177,25	142,14	249,67	185,67
2145 Projektanti a konstruktéři strojních zařízení, strojní inženýři	34	580	187,94	132,08	292,10	206,59
2146 Chemičtí inženýři, technologové	8	41	203,26	142,48	270,77	214,91
2149 Ostatní architekti, projekt., konstruk.a tech.inženýři (tvůr.prac.)	26	78	214,92	148,85	333,47	231,72
2211 Bakteriologové, biolog., ekolog., zoologové a odb.v příb.obor.	13	20	173,96	127,11	235,42	174,77
2212 Farmakologové, anatomové, biochemici, fyziolog., patologové	6	11	172,19	115,40	246,76	199,93
2213 Agronomové, šlechtitelé a odborníci v příbuzných oborech	13	32	175,50	121,24	228,68	176,09
2221 Lékaři, ordináři (kromě zubních lékařů)	15	326	167,87	107,52	256,85	176,57
2224 Farmaceuti, magistři v lékárně, lékárníci	5	18	227,53	185,57	490,58	276,31
2311 Vědeckopedagogičtí pracovníci	4	1 092	150,15	98,40	263,51	170,10
2411 Odb. prac. na úseku účetnictví, financí, daní, ap., hlavní účetní	74	274	179,44	115,00	293,52	193,34
2412 Odbor. pracovníci na úseku zaměstnaneckých, personálních věcí	34	59	159,57	120,81	254,58	172,98

Revidované výsledky ke dni 10. 3. 2010

Hodinový výdělek podle podskupin zaměstnání KZAM-R

kraj: Plzeňský

Podskupiny zaměstnání KZAM-R	Výběrový soubor		Medián	Diferenciace		Průměr
	počet org. jednotek	počet zaměst.		1. decil	9. decil	
			Kč/hod	Kč/hod	Kč/hod	Kč/hod
2413 Odborní pracovníci v bankovníctví a pojišťovnictví	40	674	153,33	117,96	274,44	184,70
2419 Ostatní odborní pracovníci v oblasti podnikání	49	347	199,60	127,69	367,60	230,81
2421 Právníci, právní poradci (mimo advokacie a soudnictví)	19	26	227,76	139,32	396,16	251,46
2432 Odborní pracovníci knihoven (kromě řadových)	4	11	117,83	86,22	158,78	130,19
2433 Odborní pracovníci v informacích (např. vti)	6	13	194,50	125,87	237,38	180,90
2441 Ekonomové - vědečtí pracovníci, specialisté, experti	41	107	194,41	92,87	365,86	219,52
2451 Spisovatelé, autoři, kritikové, novináři, redaktori	8	110	119,26	85,80	180,75	129,40
2470 Odborní administrativní pracovníci jinde neuvedení	49	173	128,50	84,19	230,33	151,38
3111 Technici ve fyzikálních a příbuzných oborech	10	57	125,38	103,38	166,40	129,80
3112 Stavební technici	55	301	152,08	103,60	230,77	161,99
3113 Elektrotechnici	47	581	148,35	112,36	230,95	162,30
3114 Elektronici a technici v radiokomunikacích a telekomunikacích	27	618	154,82	121,09	219,20	164,96
3115 Strojírenští technici	61	1 010	140,62	100,23	202,76	147,66
3116 Chemičtí technici	17	162	157,50	108,22	202,74	160,45
3117 Důlní a hutní technici	9	32	187,50	130,55	219,35	178,34
3118 Technici v kartografii, kresliči a zeměměřiči	37	308	135,21	104,11	187,65	141,77
3119 Ostatní techničtí pracovníci jinde neuvedení	156	1 276	148,70	103,21	220,86	157,57
3121 Poradci ve výpočetní technice	25	84	170,21	109,66	252,31	178,12
3122 Operátoři a obsluha výpočetní techniky	42	123	130,68	92,85	217,86	144,19
3123 Operátoři průmyslových robotů, nc strojů	6	112	148,54	106,92	191,23	150,35
3129 Ostatní technici ve výpočetní technice jinde neuvedení	8	43	136,20	80,51	198,35	148,77
3132 Obsluha zařízení pro záznam zvuku,obrazu,operátoři kamery	3	14	136,02	117,47	167,66	139,61
3133 Obsluha vysílacího a telekomunikačního zařízení (vč. telegrafu)	6	110	151,94	98,04	236,81	169,24
3134 Obsluha lékařských zařízení	7	50	117,82	93,43	139,13	117,35
3151 Kolaudační technici a technici protipožární ochrany	5	15	146,18	111,64	159,46	142,16
3152 Bezpečnostní tech.a tech. pro kontrolu zdravotní nezávadnosti	55	287	130,90	92,90	187,10	141,46
3160 Technici železničního provozu	15	502	152,76	128,89	175,33	153,55
3211 Technici a laboranti v oblasti biologie a v příbuzných oborech	13	187	99,66	74,04	129,45	101,83
3212 Technici v agronomii, v lesnictví a v zemědělství	28	317	129,95	86,54	160,63	127,06
3223 Dietetici a odborníci na výživu	5	13	92,96	80,41	130,77	100,24
3226 Rehabilitační a fyzioterapeutičtí pracovníci (vč. odb. masérů)	7	70	90,18	75,61	123,25	94,83
3228 Farmaceutičtí asistenti	4	11	98,48	91,41	122,01	102,98
3231 Ošetřovatelé, všeobecné zdravotní sestry	7	556	107,72	82,85	144,31	109,80
3232 Ženské sestry, porodní asistentky	5	64	109,89	86,48	126,54	108,98
3233 Sestry pro péči o dítě	4	64	102,08	88,59	121,20	104,60
3235 Sestry pro intenzivní péči	5	103	110,46	91,82	146,66	114,81
3342 Pedagogové v oblasti dalšího vzdělávání	5	23	131,59	106,98	209,37	140,12
3411 Zprostředkovatelé finanč. transakcí, obchodu s cennými papíry	8	82	120,51	93,36	218,63	149,95
3412 Pojišťovací agenti	21	175	115,00	78,91	173,75	124,34
3415 Obchodní cestující, profes. poradci v obchodě, obch.zástupci	74	331	176,66	102,68	270,77	182,32
3416 Nákupčí	80	359	130,89	86,08	192,17	138,86
3417 Odhadci a zbožíznalci	8	26	112,30	75,12	206,37	130,16
3419 Ostatní pracovníci - obchodní zprostředkovatelé jinde neuved.	9	63	153,73	107,16	235,05	164,32
3421 Obchodní agenti	70	392	140,60	90,36	222,57	152,30

Revidované výsledky ke dni 10. 3. 2010

Hodinový výdělek podle podskupin zaměstnání KZAM-R

kraj: Plzeňský

Podskupiny zaměstnání KZAM-R	Výběrový soubor		Medián	Diferenciace		Průměr
	počet org. jednotek	počet zaměst.		1. decil	9. decil	
			Kč/hod	Kč/hod	Kč/hod	Kč/hod
3422 Odbytoví a přepravní agenti	81	439	130,12	83,87	193,54	138,37
3431 Odborné sekretářky, sekretáři	73	343	126,19	84,76	196,10	137,75
3433 Pracovníci v oblasti účetnictví, fakturace, rozpočet., kalkulace	209	1 188	129,95	87,16	188,34	137,99
3434 Pracovníci v oblasti statistiky a matematiky	8	40	144,53	121,66	184,58	150,10
3435 Pracovníci v oblasti práce a mezd (kromě účetních)	23	61	132,57	90,30	192,71	148,42
3436 Referenti osobních oddělení	54	110	131,34	88,97	202,39	141,08
3439 Ostatní odborní administrativní pracovníci jinde neuvedení	108	522	135,57	89,49	211,83	149,86
3471 Aranžéři, průmysloví a komerční návrháři, bytoví architekti	11	24	75,26	59,40	115,94	84,90
4112 Kancelářští a manipul. prac. a obsl. zařízení na zpracování textu	16	29	100,80	57,22	133,40	101,84
4113 Pracovníci přípravy dat výpočetní techniky	15	48	88,08	67,80	149,93	99,46
4115 Sekretářky, sekretáři	122	456	113,27	75,06	168,20	119,23
4121 Nižší účetní	52	190	100,73	67,45	138,59	101,85
4123 Nižší finanční, daňoví úředníci a úředníci v příbuzných oborech	12	60	139,02	104,47	221,09	159,10
4131 Úředníci ve skladech	134	1 009	110,50	73,09	145,44	111,59
4132 Úředníci ve výrobě (např. výrobní plánovači)	45	176	113,21	76,99	172,57	120,37
4133 Úředníci v dopravě a v přepravě (dispečeri, kontrolori apod.)	26	225	127,54	93,75	177,17	135,27
4141 Řadoví knihovníci, archiváři, evidenční pracovníci	13	20	109,80	78,73	149,01	110,17
4142 Poštovní doručovatelé, úředníci v třídárnách	9	1 038	85,68	77,21	104,19	88,30
4190 Ostatní nižší úředníci jinde neuvedení	20	94	113,41	80,78	151,46	131,46
4211 Pokladníci (v bankách, pojišťovnách, spořitelnách, na poště)	51	182	106,47	81,35	143,74	111,31
4212 Úředníci na přepážkách a směnárnicích	41	634	96,00	86,24	127,55	107,04
4213 Pokladníci v obchodě, společném stravování apod.	28	661	77,81	64,92	91,08	78,34
4214 Prodavači vstupenek, jízdenek apod.	5	133	111,61	98,22	132,83	113,84
4215 Bookmakeři, krupiéři a úředníci sázkových kanceláří	14	193	100,33	68,78	202,24	121,13
4222 Recepční	21	49	90,59	67,88	121,98	93,26
4223 Telefonisté	10	18	67,88	51,39	82,70	66,73
4224 Informátoři	3	25	90,55	70,23	109,57	90,26
5121 Pracovníci dohlížející nad obsluhujícím personálem, hospodyně	10	51	99,57	77,64	162,90	117,96
5122 Kuchaři	32	340	68,46	53,81	110,32	78,33
5123 Čišníci, servírky	7	32	77,62	63,25	93,76	77,57
5132 Pečovatelé a pomoc.ošetřovatelé v zařiz.soc.péče, v nemocnicích	6	200	75,70	60,97	98,55	78,48
5161 Hasiči, požárníci	3	21	122,61	115,14	142,72	124,48
5169 Ostatní pracovníci ochrany a ostrahy jinde neuvedení	31	529	65,13	52,78	108,39	72,93
5211 Prodavači v obchodech	91	2 415	70,10	55,79	95,20	74,41
6111 Pěstitelé polních plodin	6	87	70,84	57,73	106,45	77,46
6113 Zahradníci a pěstitelé zahradních plodin a sazenic	4	25	75,07	68,23	103,39	84,98
6121 Chovatelé hospodářských zvířat (kromě drůbeže a včel)	15	231	87,95	65,77	117,14	91,83
6122 Chovatelé drůbeže	3	35	84,51	65,41	105,92	83,87
6141 Dělníci pro pěstění a ošetřování lesa	14	267	67,57	56,77	93,51	73,71
6142 Dělníci pro těžbu dřeva (kromě obsluhy pojízdných zařízení)	6	71	93,86	74,56	146,05	101,79
7122 Zedníci, kameníci, omítkáři	36	346	87,00	70,00	126,71	93,72
7123 Betonáři, děl.specializovaní na pokládání betonových povrchů	3	237	121,06	89,88	161,48	125,09
7124 Tesaři a truhláři	20	93	94,29	76,38	123,46	97,30
7125 Stavební montážníci	3	21	141,72	82,89	164,13	132,91

Revidované výsledky ke dni 10. 3. 2010

Hodinový výdělek podle podskupin zaměstnání KZAM-R

kraj: Plzeňský

Podskupiny zaměstnání KZAM-R	Výběrový soubor		Medián	Diferenciace		Průměr
	počet org. jednotek	počet zaměst.		1. decil	9. decil	
			Kč/hod	Kč/hod	Kč/hod	Kč/hod
7129 Ost. stavební dělníci hlavní stav. výroby a prac.v ost. oborech	24	163	107,25	79,52	123,68	105,33
7131 Stavební pokrývači	5	11	97,80	84,78	130,63	103,49
7136 Instalatéři, potrubáři, stavební zámečníci, klempíři	46	315	126,18	81,74	155,02	120,59
7137 Stavební a provozní elektrikáři	28	93	117,57	75,97	178,76	125,15
7139 Ostatní děl.zajišťující dokonč.stavební práce a děl.v příb.obor.	6	19	121,44	74,92	135,63	111,26
7141 Malíři a tapetáři	5	23	86,00	76,00	115,87	90,65
7142 Lakýrníci a pracovníci v příbuzných oborech	20	133	108,89	81,61	141,95	110,18
7212 Svářeči, řezači plamenem a páječi	29	736	135,44	102,50	167,03	134,27
7213 Výrobci a opraváři výrobků a dílů z plechů	9	54	123,87	68,33	158,03	122,58
7214 Montéři kovových konstrukcí	8	26	91,65	86,92	97,20	92,11
7221 Kováři, obsluha kováčích lisů, obsluha bucharů	9	117	106,84	62,13	164,10	109,67
7222 Nástrojaři, kovomodeláři, kovodělníci, zámečníci	94	1 817	119,54	88,97	157,78	121,73
7223 Seřizovači a obsl. obráběcích strojů (kromě autom. a poloaut.)	45	1 117	143,41	101,37	201,15	148,57
7224 Brusiči, leštiči a ostříči nástrojů	25	451	128,27	105,24	157,86	131,41
7231 Mechanici a opraváři motorových vozidel	38	213	108,99	81,03	144,78	111,78
7234 Mechanici a opraváři kolejových vozidel	9	352	115,10	90,44	147,07	116,60
7235 Mechanici a opraváři obráběcích, zeměd. strojů a prům. zařízení	62	1 108	131,69	89,20	175,89	133,09
7239 Ostatní mechanici a opraváři strojů a zařízení bez elektro j.n.	25	215	134,07	103,26	164,61	133,55
7241 Elektromech., opraváři a seřizovači různých typů elektr. zařízení	86	5 575	108,99	79,05	139,17	109,23
7242 Mechanici, opraváři a seřizovači elektr. částí aut, letadel, lodí	12	146	119,09	89,07	145,70	118,19
7243 Mechanici, seřizovači, opraváři elektronických zařízení	21	178	124,32	75,60	202,75	134,07
7245 Montéři a opraváři rozhlasových a TV přijímačů, magnetofonů	3	342	80,71	69,40	99,34	82,09
7246 Montéři a opraváři silnoproudých elektrických vedení	9	140	117,63	97,90	143,49	118,74
7311 Výrobci, mechanici a opraváři přesných přístrojů a zařízení	4	14	122,81	109,10	143,05	123,64
7321 Výrobci hrnčíř., porcel. zboží, žáruvzd.výrobků, brus.kotoučů	3	202	74,39	54,36	128,99	83,64
7324 Malíři skla a keramiky a prac. v příb.obor. (vč.výrobců zrcadel)	4	30	99,38	56,40	147,86	100,42
7341 Tiskaři, sazeči (kromě obsluhy tiskárenských strojů)	5	55	109,35	71,26	152,75	114,48
7345 Knihvazači a pracovníci v příbuzných oborech	3	46	63,33	48,70	90,54	67,75
7346 Sítotiskaři, deskotiskaři a textilní tiskaři	3	16	92,06	56,70	128,23	92,68
7411 Zpracovatelé masa, ryb vč. uzenářů a konzervovačů masa a ryb	14	359	89,25	70,31	154,90	101,75
7412 Zpracovatelé pekárenských a cukrářských výrobků	10	215	70,73	56,15	96,01	75,66
7419 Ostatní zpracovatelé - výrobci potravinářských výrobků	15	136	127,29	83,41	147,87	121,34
7421 Impregnátoři a úpraváři dřeva	4	114	83,21	53,10	132,59	88,38
7422 Umělečtí truhláři, řezbáři, výrobci a opraváři výrobků ze dřeva	15	149	112,75	86,84	136,63	111,20
7423 Seřizovači a seřizovači-obsluhovači dřevoobráběcích strojů	4	52	93,14	68,99	111,85	93,47
7436 Švadleny, vyšivači a pracovníci v příbuzných oborech	4	102	71,38	52,39	84,30	69,99
7437 Čalouníci a pracovníci v příbuzných oborech (vč. autočalouníků)	5	41	79,87	62,03	107,05	80,68
7439 Ost. dělníci při výrobě textilu, oděvů a výrobků z kůží, kožešin	3	1 728	126,80	86,26	173,28	129,28
8111 Obsluha důlního zařízení a razících štítů	4	10	129,79	116,87	140,37	128,75
8112 Obsluha zařízení pro úpravu rudných a nerudných surovin	9	224	126,70	108,56	151,02	127,79
8122 Obsluha zařízení ve slévárnství (taviči, slévači)	4	419	93,40	69,27	124,98	95,49
8123 Obsluha zařízení na tepelné zpracování kovů	9	89	123,37	106,63	147,24	124,41
8131 Obsluha pecí na výrobu skla a keramiky	4	129	137,21	109,17	155,93	135,66
8139 Obsluha ostatních zařízení na výrobu skla a keramiky	4	295	122,78	95,21	143,69	121,02

Revidované výsledky ke dni 10. 3. 2010

Hodinový výdělek podle podskupin zaměstnání KZAM-R

kraj: Plzeňský

Podskupiny zaměstnání KZAM-R	Výběrový soubor		Medián	Diferenciace		Průměr
	počet org. jednotek	počet zaměst.		1. decil	9. decil	
			Kč/hod	Kč/hod	Kč/hod	Kč/hod
8141 Obsluha pily a jiného zařízení na zpracování dřeva	13	767	107,10	81,06	144,28	111,16
8149 Obsluha ostatních zařízení na zpracování dřeva a v papírnách	4	363	100,22	79,96	195,04	112,74
8159 Obsluha ostatních zařízení při chemické výrobě jinde neuvedená	11	74	104,93	84,82	158,04	113,71
8161 Obsluha zařízení při výrobě a rozvodu elektřiny	3	62	178,36	130,60	226,51	178,93
8162 Obsluha parních turbín, ohřivačů a motorů	28	154	141,06	77,25	205,64	142,72
8163 Obsluha zařízení při úpravě, čištění a rozvodu vody	24	218	100,96	70,53	138,91	104,21
8171 Obsluha automatických nebo poloautomatic. montážních linek	14	555	123,08	86,77	144,87	119,29
8172 Obsluha průmyslových robotů	4	238	117,86	103,00	160,28	125,06
8180 Obsluha strojů a zařízení pro práce na železničním svršku	15	110	114,60	94,96	149,65	123,87
8211 Obsluha automat. nebo poloaut. obráběcích strojů (kromě 722)	23	422	130,54	103,74	162,94	132,32
8212 Obsluha strojů na výrobu maltovin, vápna, cementu, prefabrikátů	6	96	134,34	109,92	161,88	135,60
8223 Obsluha strojů při konečné úpravě a nanášení ochran. povlaků	9	60	110,14	71,98	133,51	105,60
8232 Obsluha strojů na výrobu plastových výrobků (vč. laminování)	14	1 724	106,09	80,76	140,51	109,98
8240 Obsluha automat. nebo poloautomatic. dřevoobráběcích strojů	5	99	64,89	54,06	104,78	73,03
8251 Obsluha tiskárenských strojů	6	94	108,96	70,77	189,73	118,42
8264 Obsluha strojů na bělení, barvení, čištění, praní, žehlení textilu	6	114	90,10	64,92	130,75	96,55
8274 Obsluha strojů na zpracování mouky, výrobu pečiva, čokolády	4	331	80,70	58,61	113,77	85,24
8281 Montážní dělníci montující mechanická zařízení (stroje, vozidla)	12	1 045	91,94	74,84	112,93	93,38
8282 Montážní dělníci montující elektrická zařízení	12	453	95,07	77,25	124,42	97,44
8283 Montážní dělníci montující elektronická zařízení	4	751	112,97	80,95	142,17	112,93
8284 Montážní dělníci montující výrobky z kovů, pryže a plastů	10	692	86,49	49,18	121,97	87,65
8287 Montážní dělníci montující výrobky z kombinovaných materiálů	5	37	72,50	64,81	117,56	83,71
8290 Obsluha jiných stacionárních zařízení a ostatní montážní dělníci	13	437	94,87	77,58	138,02	101,80
8311 Strojvedoucí	6	421	164,10	151,40	174,01	161,99
8313 Dělníci zabezpečující sestavování vlaků (brzdaři, výhybkáři)	5	365	125,15	98,71	135,72	121,71
8321 Řidiči osobních a malých dodávkových automobilů, taxikáři	37	86	114,75	75,72	153,74	111,75
8323 Řidiči autobusů, trolejbusů a tramvají	9	1 025	111,92	79,46	135,38	108,27
8324 Řidiči nákladních automobilů a tahačů	89	1 849	101,32	77,62	147,88	107,18
8326 Řidiči speciálních vozidel	7	26	101,73	89,76	119,27	102,65
8331 Obsluha zemědělských a lesních strojů	23	339	93,77	70,73	165,76	108,59
8332 Obsluha zemních a příbuzných strojů	24	191	123,19	97,83	146,16	122,58
8333 Obsluha jeřábů, zdvihacích a podobných manipulačních zařízení	25	199	102,87	78,88	126,36	103,63
8334 Obsluha vysokozdvizných a ostatních motorových vozíků	63	988	112,52	83,79	142,68	113,12
9132 Pomocníci a uklízeči v kancelářích, hotelích, nemocnicích ap.	136	872	63,32	50,44	79,06	64,81
9141 Domovníci, správci domu	29	51	92,22	58,69	146,00	101,23
9152 Vrátní, hlídači, uváděči a šatnářky	42	303	64,42	53,31	91,55	68,81
9161 Sběrači odpadků, popeláři	4	31	69,09	54,90	83,69	70,64
9162 Metaři, čistíči záchodků, žump, kanálů a podobných zařízení	5	46	95,43	80,15	116,28	97,24
9211 Pomocní a nekvalifikovaní dělníci v zemědělství	7	22	82,35	53,50	121,40	81,36
9212 Pomocní a nekvalifikovaní dělníci v lesnictví	3	62	99,76	80,40	190,21	113,62
9312 Pomocní a nekvalif. dělníci na stavbách a údržbě silnic, přehrad	15	65	85,53	67,90	110,23	88,32
9313 Pomocní a nekvalifikovaní dělníci na stavbách budov	4	10	102,68	76,75	117,49	100,52
9321 Pomocní a nekvalifikovaní montážní a manipulační dělníci	50	967	91,01	38,50	125,10	85,96
9322 Ruční baliči a pytlavači	10	229	68,32	51,31	85,86	68,34

Revidované výsledky ke dni 10. 3. 2010

**Hodinový výdělek
podle podskupin zaměstnání KZAM-R**

kraj: Plzeňský

Podskupiny zaměstnání KZAM-R	Výběrový soubor		Medián	Diferenciace		Průměr
	počet org. jednotek	počet zaměst.		1. decil	9. decil	
			Kč/hod	Kč/hod	Kč/hod	Kč/hod
9323 Dělníci nádvorní skupiny (pomocní montéři)	16	675	80,34	51,60	102,74	77,28
9333 Vazači a nosiči břemen, přístavní dělníci (dokaři)	12	82	102,36	84,84	121,86	103,88
9339 Pomocní a nekvalif. pracovníci v dopravě, ve skladech, v telek.	73	658	81,68	59,03	115,84	84,73

2. čtvrtletí 2007**RSCP - podnikatelská sféra**

PS-V6

Revidované výsledky ke dni 10. 3. 2010

**Hodinový výdělek
podle kategorií zaměstnání**kraj: **Plzeňský**

Kategorie zaměstnání	Struktura zaměstnanců	Medián	Diferenciace		Průměr
			1. decil	9. decil	
	%	Kč/hod	Kč/hod	Kč/hod	Kč/hod
D Manuální pracovníci	66,0	98,17	58,93	145,86	101,74
T Nemanuální pracovníci	34,0	133,94	81,25	258,69	161,19
Relace D/T (%)		73,3	72,5	56,4	63,1
C E L K E M - podnikatelská sféra	100	107,12	63,58	182,40	121,95

manuální pracovníci - zaměstnanci s převážně manuálním charakterem práce (hlavní třída KZAM-R 6-9 a vybraná zaměstnání hl. třídy 5)

nemanuální pracovníci - zaměstnanci s převážně nemanuálním charakterem práce (hlavní třída KZAM-R 1-4 a vybraná zaměstnání hl. třídy 5)

2. čtvrtletí 2007**RSCP - podnikatelská sféra**

PS-V8

Revidované výsledky ke dni 10. 3. 2010

**Hodinový výdělek
podle pohlaví**kraj: **Plzeňský**

Pohlaví	Struktura zaměstnanců	Medián	Diferenciace		Průměr
			1. decil	9. decil	
	%	Kč/hod	Kč/hod	Kč/hod	Kč/hod
M Muž	62,0	117,45	70,54	200,40	133,62
Ž Žena	38,0	92,40	59,94	150,54	102,91
Relace Ž/M (%)		78,7	85,0	75,1	77,0
C E L K E M - podnikatelská sféra	100	107,12	63,58	182,40	121,95

Hrubá měsíční mzda a její složky, diference, placená doba v podnikatelské sféře

kraj: Plzeňský

Medián hrubé měsíční mzdy 19 837 Kč/měs

Diference

1. decil - 10 % hodinových výdělků menších než	12 166 Kč/měs
1. kvartil - 25 % hodinových výdělků menších než	15 303 Kč/měs
Medián - 50 % hodinových výdělků menších než	19 837 Kč/měs
3. kvartil - 25 % hodinových výdělků větších než	25 529 Kč/měs
9. decil - 10 % hodinových výdělků větších než	33 864 Kč/měs

Průměr hrubé měsíční mzdy 22 603 Kč/měs

Vybrané složky hrubé měsíční mzdy

prémie a odměny	16,4 %
příplatky za přesčas	1,3 %
příplatky ostatní	4,7 %
náhrady	6,9 %
odměny za pohotovost	0,2 %

Průměrná placená doba 175,0 hod/měs

Revidované výsledky ke dni 10. 3. 2010

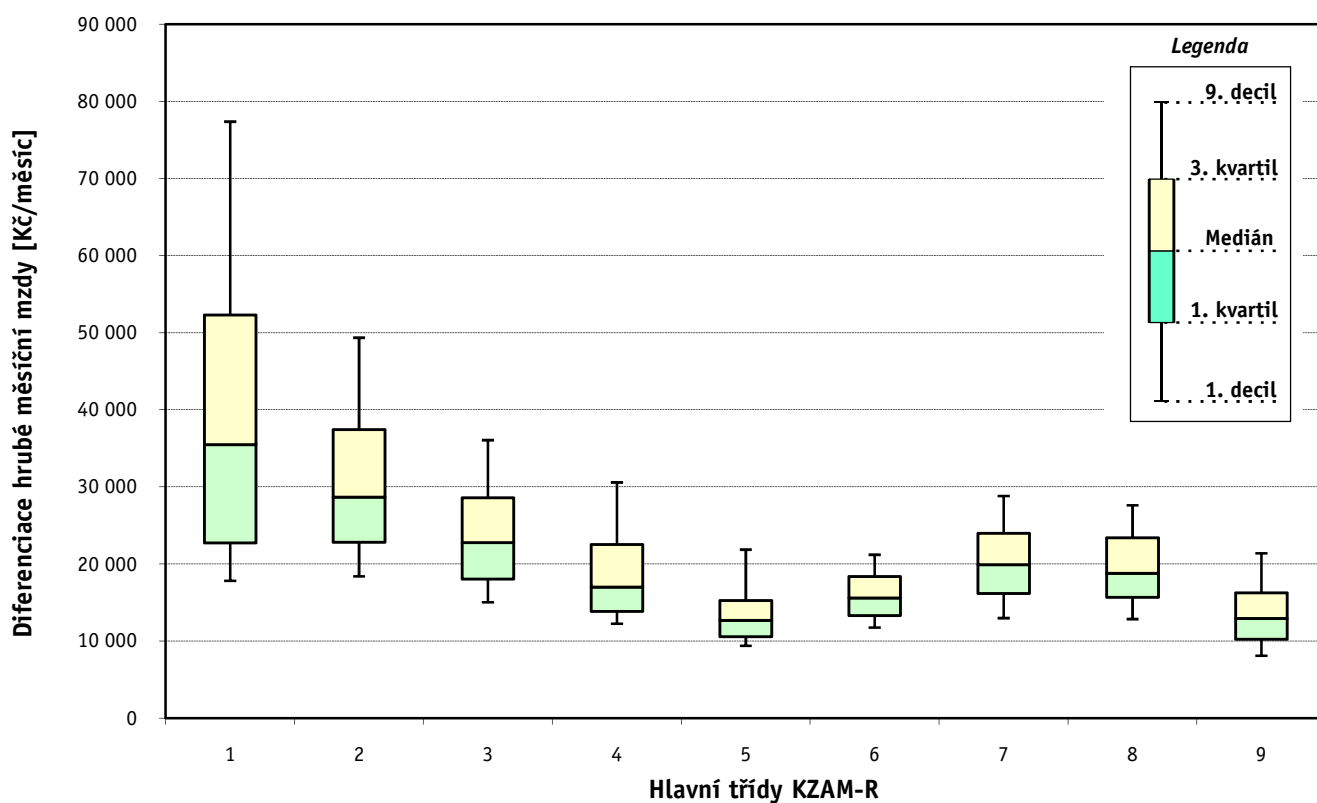
Hrubá měsíční mzda a její složky, diference, placená doba
podle hlavních tříd zaměstnání KZAM-R

kraj: Plzeňský

Hlavní třída zaměstnání KZAM - R	Struktura zaměstnanců	Medián
	%	Kč/měs

1 Zákodárci, vedoucí a řídící pracovníci	6,0	35 486
2 Vědečtí a odborní duševní pracovníci	7,0	28 681
3 Techničtí, zdravotničtí a pedagogičtí pracovníci	15,7	22 789
4 Nižší administrativní pracovníci	6,8	16 996
5 Provozní pracovníci ve službách a obchodu	5,1	12 702
6 Dělníci v zemědělství, lesnictví a rybářství	2,3	15 599
7 Řemeslníci, výrobci a zpracovatelé	25,9	19 916
8 Obsluha strojů a zařízení	25,5	18 777
9 Pomocní a nekvalifikovaní pracovníci	5,6	12 952

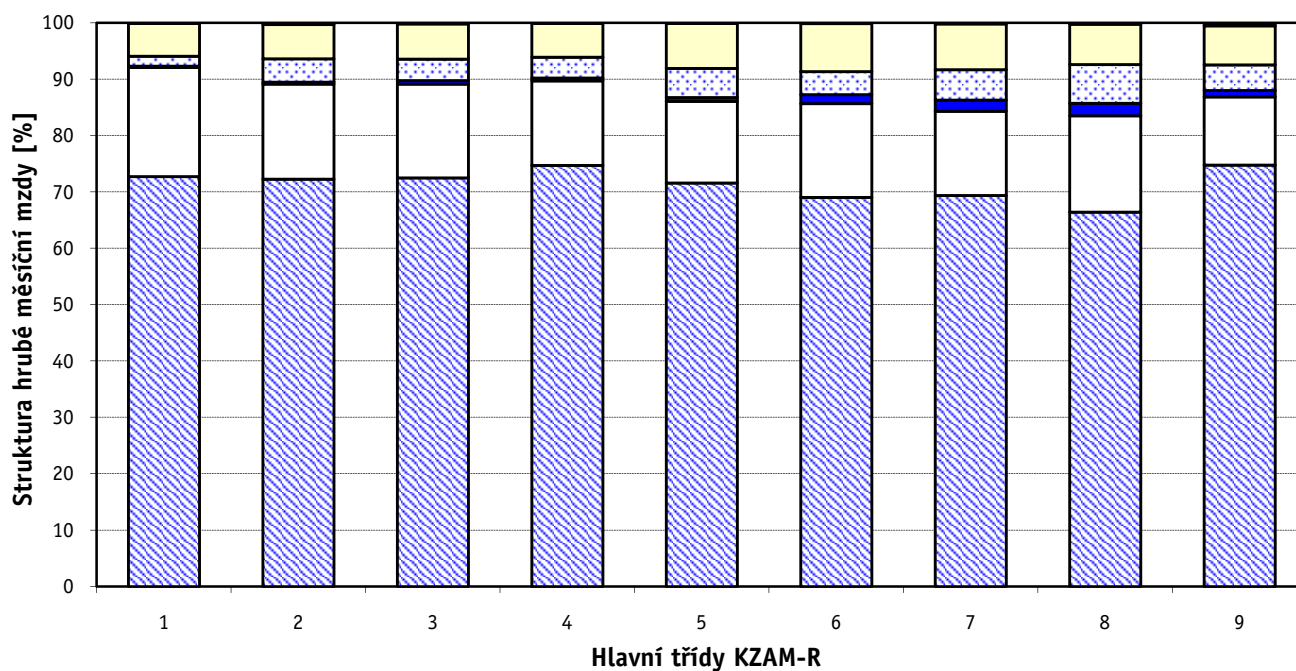
C E L K E M - podnikatelská sféra	100	19 837
--	------------	---------------



Hrubá měsíční mzda a její složky, diference, placená doba podle hlavních tříd zaměstnání KZAM-R

kraj: Plzeňský

Diference				Průměr	Vybrané složky hrubé měsíční mzdy					Placená doba
1. decil	1. kvartil	3. kvartil	9. decil		prémie a odměny	příplatky za přesčas	příplatky ostatní	náhrady	odměny za pohotovost	
Kč/měs	Kč/měs	Kč/měs	Kč/měs	Kč/měs	%	%	%	%	%	hod/měs
17 830	22 758	52 291	77 376	45 533	19,4	0,2	1,8	5,8	0,1	171,6
18 407	22 808	37 437	49 354	32 441	16,9	0,4	4,2	6,1	0,3	171,5
15 030	18 045	28 607	36 066	24 697	16,6	0,7	3,8	6,2	0,2	171,9
12 257	13 862	22 521	30 582	19 937	15,0	0,5	3,7	6,0	0,0	170,9
9 390	10 560	15 256	21 864	14 591	14,5	0,7	5,2	8,0	0,1	173,7
11 768	13 336	18 400	21 197	16 345	16,6	1,6	4,1	8,6	0,1	184,0
12 976	16 166	23 987	28 818	20 661	15,0	2,0	5,4	8,1	0,2	177,2
12 858	15 700	23 422	27 613	19 932	17,1	2,2	6,9	7,2	0,2	177,4
8 108	10 232	16 273	21 391	13 929	12,1	1,1	4,6	7,0	0,5	173,4
12 166	15 303	25 529	33 864	22 603	16,4	1,3	4,7	6,9	0,2	175,0



■ hlavní část mzdy za práci □ prémie a odměny ■ příplatky za přesčas □ příplatky ostatní □ náhrady ■ odměny za pohotovost

Revidované výsledky ke dni 10. 3. 2010

Hrubá měsíční mzda a její složky, diference, placená doba podle podskupin zaměstnání KZAM-R

kraj: Plzeňský

Podskupiny zaměstnání KZAM-R	Počet zaměstnanců přepočtený podle placených měsíců	Medián
		Kč/měs
1210 Ředitelé a prezidenti velkých organizací, podniků	140	90 348
1221 Vedoucí pracovníci v zemědělství, lesnictví, rybářství a myslivosti	69	35 663
1222 Vedoucí pracovníci v průmyslu (ve výrobě)	397	50 664
1223 Vedoucí pracovníci ve stavebnictví a zeměměřičství	40	42 739
1224 Vedoucí pracovníci ve velkoobchodě a v maloobchodě	594	18 644
1226 Vedoucí pracovníci v dopravě, skladování, telekomunik. a na poštovních úřadech	325	23 624
1227 Vedoucí pracovníci v organizacích zaměřených na poskytování obchodních služeb	192	48 051
1229 Vedoucí pracovníci dílčích celků jinde neuvedení (kulturních, zdravotn., školských)	73	33 218
1231 Vedoucí pracovníci finančních a hospodářských (správních) útvarů	308	44 811
1232 Vedoucí pracovníci personálních útvarů a útvarů průmyslových vztahů	50	41 236
1233 Vedoucí pracovníci obytných útvarů (včetně průzkumu trhu)	160	51 363
1234 Vedoucí pracovníci reklamních útvarů a útvarů pro styk s veřejností	44	35 226
1235 Vedoucí pracovníci zásobovacích útvarů	76	42 833
1236 Vedoucí pracovníci výpočetních útvarů	39	42 975
1237 Vedoucí pracovníci výzkumných a vývojových útvarů	43	50 343
1239 Vedoucí pracovníci ostatních útvarů jinde neuvedení	139	42 302
1311 Vedoucí, ředitelé v zemědělství, lesnictví, rybářství a myslivosti	21	41 960
1312 Vedoucí, ředitelé v průmyslu (ve výrobě)	97	39 677
1313 Vedoucí, ředitelé ve stavebnictví a zeměměřičství	21	31 265
1314 Vedoucí, ředitelé ve velkoobchodu a maloobchodu	225	17 224
1315 Vedoucí, ředitelé v restauracích a hotelích	13	24 379
1316 Vedoucí, ředitelé v dopravě, skladování, telekomunikacích a na poštovních úřadech	105	28 356
1317 Vedoucí, ředitelé v podnicích poskytujících obchodní služby	23	40 001
1319 Vedoucí, ředitelé malých organizací ostatní (kultura, zdravotnictví, školství)	14	35 824
2111 Fyzikové a astronomové	93	29 047
2119 Ostatní vědci a odborníci v příbuzných oborech jinde neuvedení	50	33 513
2131 Projektanti a analytici výpočetních systémů	111	31 654
2132 Programátoři	128	28 550
2139 Ostatní odborníci zabývající se výpočetní technikou jinde neuvedení	188	38 264
2142 Projektanti staveb a areálů, stavební inženýři	105	27 470
2143 Projektanti elektrotechnických zařízení, elektroinženýři	388	32 117
2144 Projektanti elektronických systémů a telekomunikačních sítí, inženýři - elektroniky	258	30 639
2145 Projektanti a konstruktéři strojních zařízení, strojní inženýři	565	31 152
2146 Chemičtí inženýři, technologové	40	34 934
2149 Ostatní architekti, projektanti, konstruktéři a techničtí inženýři (tvůrčí pracovníci)	74	37 588
2211 Bakteriologové, biologové, ekologové, zoologové a odborníci v příbuzných oborech	18	27 876
2213 Agronomové, šlechtitelé a odborníci v příbuzných oborech	30	29 557
2221 Lékaři, ordináři (kromě zubních lékařů)	266	30 822
2224 Farmaceuti, magistři v lékárně, lékárníci	15	37 153
2311 Vědeckopedagogičtí pracovníci	830	26 308
2411 Odborní pracovníci na úseku účetnictví, financí, daní, apod., hlavní účetní	267	30 029
2412 Odborní pracovníci na úseku zaměstnaneckých, personálních věcí	58	27 086
2413 Odborní pracovníci v bankovníctví a pojišťovnictví	602	29 930
2419 Ostatní odborní pracovníci v oblasti podnikání	328	34 821

Hrubá měsíční mzda a její složky, diference, placená doba podle podskupin zaměstnání KZAM-R

kraj: Plzeňský

Diference				Průměr	Vybrané složky hrubé měsíční mzdy					Placená doba
1. decil	1. kvartil	3. kvartil	9. decil		prémie a odměny	příplatky za přesčas	příplatky ostatní	náhrady	odměny za pohotovost	
Kč/měs	Kč/měs	Kč/měs	Kč/měs	Kč/měs	%	%	%	%	%	hod/měs
31 229	55 541	191 250	284 179	134 951	29,8	0,0	0,7	5,8	0,0	169,8
18 727	24 551	46 755	59 850	44 371	37,8	0,1	0,1	4,5	0,1	171,1
26 539	36 432	71 426	110 905	64 669	21,7	0,1	1,6	5,3	0,0	168,2
21 333	26 520	59 601	94 469	52 787	8,4	0,3	0,4	6,4	0,0	173,8
10 718	13 216	25 711	38 381	22 701	15,7	0,3	3,9	7,2	0,1	169,9
18 869	20 095	35 071	52 921	34 797	18,2	0,1	4,1	7,1	0,8	163,4
28 529	38 161	71 788	110 917	67 950	24,0	0,0	1,1	6,8	0,0	171,4
22 197	25 440	55 737	96 543	50 700	19,3	0,0	4,2	6,8	0,2	169,6
24 439	32 082	62 959	110 127	60 101	22,7	0,2	7,2	5,8	0,0	170,6
23 236	30 302	58 051	129 160	57 956	28,9	0,1	0,6	5,9	0,0	168,5
25 293	38 435	74 419	118 003	68 429	24,9	0,3	1,6	5,3	0,0	169,5
20 325	30 695	43 450	57 817	38 605	13,4	0,9	4,6	6,5	0,0	173,3
20 985	27 721	60 683	92 700	50 211	21,9	0,3	2,6	6,0	0,2	169,8
22 262	28 427	61 119	120 129	51 747	21,9	0,2	2,7	5,8	0,3	168,5
26 835	39 786	65 385	96 913	69 077	20,4	0,3	1,3	4,9	0,0	169,2
21 702	31 353	64 909	84 579	49 953	22,0	0,1	6,9	5,7	0,1	168,6
15 039	24 723	46 506	48 514	38 751	18,6	0,0	1,7	5,6	0,0	173,3
25 067	30 308	57 023	86 202	48 998	17,2	0,7	4,0	6,2	0,0	173,7
20 937	21 228	48 453	55 078	37 029	13,3	0,0	0,1	6,5	0,0	173,3
12 651	14 733	23 382	41 031	23 145	25,4	0,1	1,3	7,3	0,1	174,4
14 865	19 291	25 537	28 581	23 342	23,1	0,4	4,5	4,0	0,0	176,1
18 817	24 908	35 931	50 680	31 772	21,0	0,6	1,2	7,4	0,0	168,3
23 492	30 927	67 103	93 706	60 319	30,9	0,0	2,9	8,1	0,0	172,5
20 316	25 487	43 860	61 414	37 751	10,6	0,5	25,4	7,9	0,0	178,2
15 860	21 790	35 825	42 393	29 495	16,4	0,1	13,1	5,7	0,3	169,5
23 966	27 348	39 952	51 207	35 080	12,5	0,0	21,9	6,9	0,0	173,0
19 941	24 416	40 264	68 623	37 161	12,8	0,0	13,9	6,7	0,0	172,1
20 492	23 856	35 970	42 126	30 952	10,0	0,7	8,5	6,5	0,7	172,3
25 108	30 069	48 527	61 336	41 060	14,8	0,7	2,2	6,6	1,1	171,1
22 447	23 721	43 049	58 700	35 658	15,4	0,2	1,8	8,3	0,5	167,1
21 447	25 823	39 281	48 960	34 006	13,1	0,8	3,1	5,8	0,1	168,2
24 381	26 815	37 539	45 364	33 090	8,4	1,5	2,0	5,5	2,4	177,6
21 910	25 574	39 904	49 696	34 821	22,4	0,4	2,5	5,5	0,1	167,7
23 558	28 071	40 209	51 613	37 010	15,0	0,8	7,5	7,5	0,1	165,3
26 512	32 644	47 607	58 435	41 153	16,9	0,9	0,4	7,6	0,0	173,6
21 476	22 575	34 959	40 334	29 530	21,6	0,1	3,0	5,1	0,0	165,0
22 368	24 456	33 252	36 133	30 123	23,1	0,1	0,3	7,3	0,0	172,2
18 925	23 606	39 277	48 959	32 508	8,6	1,0	5,7	5,6	2,7	177,3
32 863	33 542	53 194	72 878	44 585	20,3	0,4	11,2	6,1	0,0	170,3
17 592	20 887	34 917	43 778	29 158	13,3	0,0	19,0	6,2	0,0	173,4
20 097	23 265	40 054	51 583	34 035	17,2	0,3	2,4	7,2	0,0	168,6
19 264	22 444	32 380	45 844	29 135	13,5	0,6	0,4	6,8	0,0	171,0
22 099	25 890	38 162	52 939	35 334	14,7	0,0	1,3	6,4	0,0	171,2
21 842	26 395	45 358	61 689	40 486	20,4	0,3	1,7	5,8	0,1	167,1

Revidované výsledky ke dni 10. 3. 2010

Hrubá měsíční mzda a její složky, diference, placená doba podle podskupin zaměstnání KZAM-R

kraj: Plzeňský

Podskupiny zaměstnání KZAM-R	Počet zaměstnanců přepočtený podle placených měsíců	Medián
		Kč/měs
2421 Právníci, právní poradci (mimo advokacie a soudnictví)	25	40 134
2433 Odborní pracovníci v informacích (např. vti)	11	34 187
2441 Ekonomové - vědečtí pracovníci, specialisté, experti	101	33 736
2451 Spisovatelé, autoři, kritikové, novináři, redaktoři	101	20 055
2470 Odborní administrativní pracovníci jinde neuvedení	159	23 077
3111 Technici ve fyzikálních a příbuzných oborech	52	22 209
3112 Stavební technici	292	27 047
3113 Elektrotechnici	559	26 214
3114 Elektronici a technici v radiokomunikacích a telekomunikacích	594	27 013
3115 Strojírenští technici	949	24 071
3116 Chemičtí technici	157	28 242
3117 Důlní a hutní technici	32	32 220
3118 Technici v kartografii, kresliči a zeměměřiči	288	22 442
3119 Ostatní techničtí pracovníci jinde neuvedení	1 194	26 792
3121 Poradci ve výpočetní technice	80	31 740
3122 Operátoři a obsluha výpočetní techniky	117	22 885
3123 Operátoři průmyslových robotů, nc strojů	102	22 455
3129 Ostatní technici ve výpočetní technice jinde neuvedení	36	23 428
3132 Obsluha zařízení pro záznam zvuku,obrazu,operátoři kamery	13	21 162
3133 Obsluha vysílacího a telekomunikačního zařízení (vč. telegrafu)	99	28 089
3134 Obsluha lékařských zařízení	48	21 299
3151 Kolaudační technici a technici protipožární ochrany	14	29 774
3152 Bezpečnostní technici a technici pro kontrolu zdravotní nezávadnosti a jakosti	275	22 908
3160 Technici železničního provozu	488	25 618
3211 Technici a laboranti v oblasti biologie a v příbuzných oborech	152	17 971
3212 Technici v agronomii, v lesnictví a v zemědělství	300	23 884
3223 Dietetici a odborníci na výživu	13	15 613
3226 Rehabilitační a fyzioterapeutičtí pracovníci (vč. odborných masérů)	62	15 738
3228 Farmaceutičtí asistenti	10	16 820
3231 Ošetřovatelé, všeobecné zdravotní sestry	494	18 400
3232 Ženské sestry, porodní asistentky	54	18 428
3233 Sestry pro péči o dítě	60	17 152
3235 Sestry pro intenzivní péči	97	18 962
3342 Pedagogové v oblasti dalšího vzdělávání	22	40 659
3411 Zprostředkovatelé finančních transakcí, obchodu s cennými papíry, devizami	77	21 465
3412 Pojišťovací agenti	148	20 684
3415 Obchodní cestující, profesionální poradci v obchodě, obchodní zástupci	319	30 610
3416 Nákupčí	340	22 204
3417 Odhadci a zbožiznalci	23	20 183
3419 Ostatní pracovníci - obchodní zprostředkovatelé jinde neuvedení	61	25 373
3421 Obchodní agenti	359	23 697
3422 Odbytoví a přepravní agenti	401	22 539
3431 Odborné sekretářky, sekretáři	309	21 402
3433 Pracovníci v oblasti účetnictví,fakturace,rozpočetnictví, kalkulace	1 138	21 991

Hrubá měsíční mzda a její složky, diference, placená doba podle podskupin zaměstnání KZAM-R

kraj: Plzeňský

Diference				Průměr	Vybrané složky hrubé měsíční mzdy					Placená doba
1. decil	1. kvartil	3. kvartil	9. decil		prémie a odměny	příplatky za přesčas	příplatky ostatní	náhrady	odměny za pohotovost	
Kč/měs	Kč/měs	Kč/měs	Kč/měs	Kč/měs	%	%	%	%	%	hod/měs
23 431	28 320	57 657	80 542	44 620	21,1	0,6	2,5	6,6	0,0	170,1
25 493	31 981	37 505	45 741	34 920	14,0	0,6	1,6	6,1	1,8	172,5
16 355	22 199	45 330	58 756	37 664	20,9	0,6	0,8	6,7	0,0	170,8
15 887	17 587	25 703	30 133	22 028	12,1	0,0	1,9	4,9	0,0	173,9
14 987	18 009	30 228	43 752	26 894	15,3	0,8	2,2	6,7	0,0	171,3
17 426	19 105	25 436	27 907	22 719	14,5	0,5	8,2	5,4	0,0	168,3
18 602	21 889	32 501	36 817	27 945	14,5	1,2	1,4	7,0	0,3	174,9
19 179	22 000	33 398	39 712	28 021	14,7	0,8	5,3	7,1	1,3	168,7
20 515	22 986	30 967	42 355	29 194	13,6	2,5	5,6	5,7	0,5	176,0
17 081	20 048	29 673	37 080	25 660	15,4	0,8	6,8	5,8	0,0	173,1
17 904	22 724	33 954	38 257	28 439	12,1	1,4	8,5	7,2	0,2	173,0
22 675	24 535	41 179	49 137	34 597	27,7	1,1	8,0	6,2	0,0	182,6
16 898	19 393	27 064	33 456	24 008	17,9	0,4	3,9	5,3	0,0	167,8
18 009	22 162	33 514	39 983	28 551	17,9	1,2	3,3	6,0	0,3	173,2
19 900	23 374	41 108	57 230	35 460	8,3	0,0	4,5	5,1	0,4	171,6
15 376	18 017	31 682	37 844	25 738	11,6	0,6	7,3	6,9	0,7	168,7
17 799	19 832	25 333	28 958	23 195	10,7	2,4	16,9	7,1	0,0	184,1
15 200	20 347	30 272	33 650	25 043	16,2	0,1	8,6	5,7	0,5	169,4
19 025	19 482	23 209	28 402	22 325	13,0	0,1	8,2	7,0	0,2	171,8
17 182	23 404	33 287	46 623	30 789	20,7	0,7	2,0	6,3	2,0	169,4
15 056	19 118	23 668	25 181	21 236	4,4	3,0	7,8	6,9	2,4	179,4
19 355	22 066	32 630	33 204	27 383	6,8	2,8	12,1	6,8	4,4	179,1
17 233	19 635	26 763	32 152	24 450	14,3	1,2	4,8	6,5	0,0	173,6
20 721	24 032	27 706	29 651	25 870	4,7	1,7	12,9	8,0	1,0	166,6
13 510	15 645	20 692	23 149	18 339	7,4	1,1	7,8	7,1	0,3	174,6
16 023	19 687	28 739	31 045	24 206	17,0	0,1	0,2	13,0	0,2	172,8
13 901	14 437	18 619	24 640	17 270	5,8	1,3	5,4	8,1	0,0	174,8
12 941	14 135	18 814	21 000	16 312	3,4	0,0	5,7	7,0	0,0	172,3
15 429	15 671	18 166	18 705	17 300	12,9	0,5	2,2	6,4	0,0	172,9
14 211	15 749	21 058	24 379	18 783	4,5	0,9	12,8	5,8	0,3	170,3
14 628	15 889	19 565	20 898	18 054	2,8	0,2	15,8	6,5	0,3	164,5
14 374	15 342	18 471	19 552	17 291	4,5	0,1	14,8	5,7	0,1	164,7
16 073	17 044	21 298	24 764	19 574	5,2	1,3	16,6	6,7	0,4	169,8
23 273	27 463	47 155	49 238	38 247	8,1	1,7	4,4	4,8	0,0	171,7
17 425	19 304	31 064	39 282	27 016	19,7	0,2	0,4	7,6	0,0	169,8
15 746	17 815	24 523	30 895	22 126	13,7	0,0	1,2	6,5	0,0	172,6
17 477	22 306	38 469	46 995	32 570	26,7	0,7	2,1	6,0	0,0	170,7
14 742	18 260	27 215	33 262	23 647	13,4	0,6	2,9	6,2	0,1	170,0
13 835	14 338	32 034	35 764	23 548	16,4	0,3	3,0	5,9	0,0	170,9
17 839	21 054	31 310	40 263	29 002	24,1	0,0	1,9	7,8	0,0	169,1
15 889	19 549	29 132	37 284	25 717	20,7	0,2	2,9	6,7	0,1	167,2
14 646	17 829	27 326	34 234	24 019	21,3	0,4	2,0	6,0	0,0	170,5
14 945	17 469	25 859	30 944	22 772	13,4	0,1	9,8	5,9	0,0	171,5
15 352	18 364	26 449	32 148	23 588	16,6	0,3	3,2	6,5	0,0	170,1

Revidované výsledky ke dni 10. 3. 2010

Hrubá měsíční mzda a její složky, diference, placená doba podle podskupin zaměstnání KZAM-R

kraj: Plzeňský

Podskupiny zaměstnání KZAM-R	Počet zaměstnanců přepočtený podle placených měsíců	Medián
		Kč/měs
3434 Pracovníci v oblasti statistiky a matematiky	36	26 388
3435 Pracovníci v oblasti práce a mezd (kromě účetních)	56	24 482
3436 Referenti osobních oddělení	103	22 184
3439 Ostatní odborní administrativní pracovníci jinde neuvedení	496	23 492
3471 Aranžéři, průmysloví a komerční návrháři, bytoví architekti	21	13 332
4112 Kancelářští a manipulační pracovníci a obsluha zařízení na zpracování textu	25	19 415
4113 Pracovníci přípravy dat výpočetní techniky	45	15 508
4115 Sekretářky, sekretáři	415	20 041
4121 Nižší účetní	161	17 153
4123 Nižší finanční, daňoví úředníci a úředníci v příbuzných oborech	46	27 725
4131 Úředníci ve skladech	932	19 468
4132 Úředníci ve výrobě (např. výrobní plánovači)	161	19 670
4133 Úředníci v dopravě a v přepravě (dispečeri, kontrolori apod.)	201	22 362
4141 Řadoví knihovníci, archiváři, evidenční pracovníci	18	18 540
4142 Poštovní doručovatelé, úředníci v třídárnách	918	13 861
4190 Ostatní nižší úředníci jinde neuvedení	86	19 622
4211 Pokladníci (v bankách, pojišťovnách, spořitelnách, na poště)	165	18 487
4212 Úředníci na přepážkách a směnárnicích	559	15 431
4213 Pokladníci v obchodě, společném stravování apod.	545	13 066
4214 Prodavači vstupenek, jízdenek apod.	135	18 891
4215 Bookmakeři, krupiéři a úředníci sázkových kanceláří	178	17 872
4222 Recepční	42	15 658
4223 Telefonisté	16	12 557
4224 Informátoři	24	15 341
5121 Pracovníci dohlížející nad obsluhujícím personálem, hospodyně	47	16 938
5122 Kuchaři	284	12 459
5123 Číšníci, servírky	26	13 467
5132 Pečovatelé a pomocní ošetřovatelé v zařízeních sociální péče, v nemocnicích	173	12 937
5161 Hasiči, požárníci	19	24 328
5169 Ostatní pracovníci ochrany a ostražky jinde neuvedení	485	12 433
5211 Prodavači v obchodech	1 932	12 066
6111 Pěstitelé polních plodin	73	13 913
6113 Zahradníci a pěstitelé zahradních plodin a sazenic	23	13 833
6121 Chovatelé hospodářských zvířat (kromě drůbeže a včel)	185	16 448
6122 Chovatelé drůbeže	30	14 960
6141 Dělníci pro pěstění a ošetřování lesa	153	12 798
6142 Dělníci pro těžbu dřeva (kromě obsluhy pojízdných zařízení)	60	17 253
7122 Zedníci, kameníci, omítkáři	328	16 867
7123 Betonáři, dělníci specializovaní na pokládání betonových povrchů	188	19 263
7124 Tesaři a truhláři	92	17 711
7125 Stavební montážníci	19	31 731
7129 Ostatní stavební dělníci hlavní stavební výroby a pracovníci v ostatních oborech	135	19 848
7136 Instalatéři, potrubáři, stavební zámečníci, klempíři	293	21 624
7137 Stavební a provozní elektrikáři	86	24 969

Hrubá měsíční mzda a její složky, diference, placená doba podle podskupin zaměstnání KZAM-R

kraj: Plzeňský

Diference				Průměr	Vybrané složky hrubé měsíční mzdy					Placená doba
1. decil	1. kvartil	3. kvartil	9. decil		prémie a odměny	příplatky za přesčas	příplatky ostatní	náhrady	odměny za pohotovost	
Kč/měs	Kč/měs	Kč/měs	Kč/měs	Kč/měs	%	%	%	%	%	hod/měs
20 621	21 936	29 782	32 151	26 442	12,6	1,5	7,6	7,0	0,1	172,1
16 308	20 297	31 461	42 303	26 671	15,5	0,8	6,5	6,0	0,0	169,9
15 426	18 429	27 953	34 866	24 529	12,9	0,2	5,8	7,2	0,0	168,6
15 671	19 293	30 026	39 193	26 155	18,1	0,3	4,3	6,8	0,1	168,8
10 518	11 877	17 033	20 973	15 007	9,5	0,0	2,2	6,3	0,0	171,1
10 771	16 006	21 580	24 668	18 645	10,1	0,6	1,8	5,0	0,0	171,9
11 884	12 458	19 683	24 288	17 213	13,6	0,3	5,1	6,1	0,0	171,7
13 553	16 214	24 823	31 006	21 580	11,9	0,5	4,4	5,7	0,0	172,3
11 341	13 265	20 536	24 566	17 496	16,1	0,2	2,7	6,3	0,0	169,8
18 148	20 913	34 047	41 200	28 988	18,6	0,1	3,2	7,0	0,0	169,8
13 033	16 025	23 521	27 366	20 116	15,8	1,8	6,8	6,3	0,1	174,8
13 374	15 820	25 229	30 387	21 312	15,4	0,7	6,8	5,9	0,1	170,1
16 034	18 542	28 203	32 859	24 104	9,7	0,7	9,1	5,9	0,0	173,5
12 951	14 454	20 528	22 979	18 181	10,3	0,2	9,1	7,1	0,0	168,3
12 749	13 301	15 141	17 380	14 650	18,8	0,3	2,6	6,8	0,0	163,3
13 179	16 594	23 134	27 847	21 950	20,7	0,9	1,8	5,5	0,0	173,4
14 151	15 210	23 309	27 741	19 830	14,4	0,2	3,9	6,5	0,0	166,8
14 067	14 655	17 032	24 275	17 821	18,1	0,1	2,8	7,3	0,0	163,6
10 679	11 824	14 143	15 535	13 299	11,5	0,4	4,7	7,2	0,3	172,8
16 380	17 369	21 315	23 550	19 987	2,6	0,6	13,5	8,6	0,0	163,9
12 147	14 786	24 479	35 236	21 267	20,9	0,0	13,1	5,1	0,0	169,8
11 783	13 321	18 385	21 266	16 238	10,9	0,5	6,8	4,8	0,2	173,2
8 772	9 513	13 398	14 031	11 581	9,7	1,1	4,4	5,1	0,0	176,0
12 175	13 770	16 632	17 961	15 340	12,3	0,4	4,9	8,4	0,0	170,2
13 667	14 718	27 172	29 670	20 437	11,7	1,8	5,3	5,9	0,0	174,4
9 211	10 312	14 680	20 632	13 900	13,3	0,7	5,4	5,8	0,0	173,5
10 560	11 928	15 056	16 319	13 867	4,8	0,6	10,0	8,7	0,0	168,4
10 659	11 612	14 826	17 493	13 490	5,6	1,2	11,8	6,1	0,3	172,5
21 883	22 529	28 515	29 700	25 219	6,0	3,4	16,3	10,2	6,6	182,1
8 605	10 398	14 975	19 661	13 362	6,6	1,8	9,4	5,3	0,0	178,5
9 399	10 500	14 127	17 082	12 948	13,5	0,3	4,8	6,8	0,0	172,9
10 695	11 708	17 328	19 811	14 946	10,7	0,4	2,8	7,6	0,0	182,5
12 712	13 184	16 387	20 378	15 570	23,6	1,2	0,9	11,8	0,0	175,1
12 171	13 699	19 473	22 400	17 136	14,4	1,7	5,0	7,9	0,2	187,5
11 193	13 562	16 333	17 788	15 185	27,5	2,8	2,6	9,1	0,2	176,3
10 160	11 098	15 154	17 632	13 766	8,7	1,0	0,7	8,1	0,0	178,1
13 205	14 519	20 656	27 361	18 760	7,0	1,3	2,8	10,7	0,0	175,7
13 050	14 605	19 386	22 233	17 336	12,5	1,0	2,1	11,1	0,0	179,1
15 302	17 153	21 230	24 133	19 481	6,4	2,2	5,3	10,5	0,0	175,9
13 450	15 215	19 912	23 167	18 072	17,3	1,4	2,7	11,3	0,1	177,4
16 471	22 470	36 822	40 660	30 437	6,2	4,7	4,5	7,8	0,0	209,7
14 547	16 333	21 981	24 422	19 495	5,3	1,6	2,2	7,1	0,6	190,7
15 397	18 269	24 365	27 257	21 446	15,8	1,1	3,2	6,7	2,9	172,4
13 840	17 906	29 845	38 169	24 848	14,9	1,9	4,3	8,0	1,1	181,4

Revidované výsledky ke dni 10. 3. 2010

Hrubá měsíční mzda a její složky, diference, placená doba podle podskupin zaměstnání KZAM-R

kraj: Plzeňský

Podskupiny zaměstnání KZAM-R	Počet zaměstnanců přepočtený podle placených měsíců	Medián
		Kč/měs
7139 Ostatní dělníci zajišťující dokončovací stavební práce a dělníci v příbuzných obor.	16	19 480
7141 Malíři a tapetáři	24	17 271
7142 Lakýrníci a pracovníci v příbuzných oborech	119	19 482
7212 Svářeči, řezači plamenem a páječi	661	24 146
7213 Výrobci a opraváři výrobků a dílů z plechů	46	21 384
7214 Montéři kovových konstrukcí	25	15 951
7221 Kováři, obsluha kovací lisů, obsluha bucharů	105	19 578
7222 Nástrojaři, kovodeláři, kovodělníci, zámečníci	1 648	21 346
7223 Seřizovači a obsluha obráběcích strojů (kromě automatických a poloautomatických)	1 027	24 825
7224 Brusíči, leštiči a ostříči nástrojů	424	20 710
7231 Mechanici a opraváři motorových vozidel	198	20 768
7234 Mechanici a opraváři kolejových vozidel	334	19 707
7235 Mechanici a opraváři obráběcích, zemědělských strojů a průmyslového zařízení	1 021	23 256
7239 Ostatní mechanici a opraváři strojů a zařízení bez elektro jinde neuvedení	199	23 846
7241 Elektromechanici, opraváři a seřizovači různých typů elektrických zařízení	4 804	20 405
7242 Mechanici, opraváři a seřizovači elektrických částí aut, letadel, lodí	140	20 418
7243 Mechanici, seřizovači, opraváři elektronických zařízení	165	22 266
7245 Montéři a opraváři rozhlasových a TV přijímačů, magnetofonů	299	13 682
7246 Montéři a opraváři silnoproudých elektrických vedení	134	21 219
7311 Výrobci, mechanici a opraváři přesných přístrojů a zařízení	14	22 447
7321 Výrobci hrnčířského, porcelánového zboží, žáruvzdorných výrobků, brus.kotoučů	167	14 468
7324 Malíři skla a keramiky a pracovníci v příbuzných oborech (vč. výrobců zrcadel)	28	16 592
7341 Tiskaři, sazeči (kromě obsluhy tiskárenských strojů)	49	20 476
7345 Knihvazači a pracovníci v příbuzných oborech	41	11 338
7346 Sítotiskaři, deskotiskaři a textilní tiskaři	12	16 299
7411 Zpracovatelé masa, ryb vč. uzenářů a konzervovačů masa a ryb	294	16 511
7412 Zpracovatelé pekárenských a cukrářských výrobků	167	13 983
7419 Ostatní zpracovatelé - výrobci potravinářských výrobků jinde neuvedení	122	22 301
7421 Impregnátoři a úpraváři dřeva	81	15 274
7422 Umělečtí truhláři, řezbáři, výrobci a opraváři výrobků ze dřeva vč. opravářů	148	19 926
7423 Seřizovači a seřizovači-obsluhovači dřevoobráběcích strojů	42	15 521
7436 Švadleny, vyšivači a pracovníci v příbuzných oborech	84	12 419
7437 Čalouníci a pracovníci v příbuzných oborech (včetně autočalouníků)	36	14 347
7439 Ostatní dělníci při výrobě textilu, oděvů a výrobků z kůže, kožešin	1 368	23 647
8111 Obsluha důlního zařízení a razících štítů	11	23 439
8112 Obsluha zařízení pro úpravu rudných a nerudných surovin	212	22 291
8122 Obsluha zařízení ve slévárenství (taviči, slévači)	188	15 308
8123 Obsluha zařízení na tepelné zpracování kovů	86	22 451
8131 Obsluha pecí na výrobu skla a keramiky	116	23 825
8139 Obsluha ostatních zařízení na výrobu skla a keramiky	265	21 320
8141 Obsluha pily a jiného zařízení na zpracování dřeva	633	20 749
8149 Obsluha ostatních zařízení na zpracování dřeva a v papírnách jinde neuvedená	315	18 405
8159 Obsluha ostatních zařízení při chemické výrobě jinde neuvedená	68	17 725
8161 Obsluha zařízení při výrobě a rozvodu elektřiny	58	28 857

Hrubá měsíční mzda a její složky, diferenciacie, placená doba podle podskupin zaměstnání KZAM-R

kraj: Plzeňský

Diferenciace				Průměr	Vybrané složky hrubé měsíční mzdy					Placená doba
1. decil	1. kvartil	3. kvartil	9. decil		prémie a odměny	příplatky za přesčas	příplatky ostatní	náhrady	odměny za pohotovost	
Kč/měs	Kč/měs	Kč/měs	Kč/měs	Kč/měs	%	%	%	%	%	hod/měs
16 143	17 598	21 589	24 199	19 752	20,0	2,3	2,1	9,6	0,0	181,0
13 401	14 913	18 724	19 861	17 746	20,7	0,3	6,1	10,9	0,0	172,4
14 625	16 462	22 568	25 766	19 976	18,7	1,8	9,7	8,4	0,0	175,6
18 262	20 697	27 011	29 473	24 164	22,9	1,5	8,1	8,3	0,0	173,4
12 128	17 810	25 217	27 402	21 190	10,8	2,2	22,3	6,7	0,0	176,5
14 354	14 860	18 209	19 163	16 298	7,7	0,8	3,9	11,7	3,8	166,1
12 195	14 873	24 641	28 451	19 921	7,1	1,7	20,4	7,5	0,0	180,0
15 906	18 296	25 182	31 477	22 816	15,6	2,3	5,8	7,5	0,4	175,8
17 733	20 933	29 685	35 437	25 899	14,7	2,0	10,7	6,6	0,0	177,6
15 990	18 008	23 778	27 679	21 368	17,5	2,0	15,2	8,7	0,0	183,1
14 079	17 055	24 710	28 397	20 992	15,4	1,3	8,2	7,7	0,0	176,8
15 766	17 345	22 733	25 081	20 176	9,5	1,0	11,4	9,5	0,4	167,7
15 936	19 577	27 092	31 031	23 637	15,2	1,9	8,3	7,1	0,2	177,9
18 363	21 120	27 097	30 356	24 139	15,5	2,4	4,7	8,3	0,0	174,0
15 615	17 774	23 481	27 989	21 488	13,5	4,6	7,5	9,0	0,1	174,5
15 999	18 098	22 436	24 933	20 599	8,5	0,6	11,6	9,1	0,1	167,1
13 476	17 660	29 257	40 035	24 156	12,7	3,2	7,4	8,5	0,5	178,7
12 025	12 968	14 728	17 031	14 150	7,4	1,8	6,7	11,1	0,0	169,6
17 125	18 701	23 795	27 729	21 595	4,5	0,3	12,4	8,5	2,2	169,4
16 670	17 081	24 092	24 680	21 240	21,3	0,2	0,2	8,9	1,0	170,3
10 458	11 448	19 342	22 029	15 584	9,1	1,3	4,6	6,5	0,0	172,5
10 705	12 168	21 360	25 323	17 161	23,5	1,5	1,2	8,9	0,0	172,8
12 814	15 076	25 971	28 599	21 150	24,6	1,4	8,5	7,1	0,0	172,1
8 399	8 542	13 874	16 346	11 967	19,6	0,7	1,8	7,2	0,0	165,6
13 645	15 335	19 543	22 774	17 452	20,9	0,7	7,4	7,3	0,0	166,7
12 802	13 772	21 586	27 700	18 821	15,2	1,1	6,0	8,7	0,1	176,4
11 063	12 354	15 992	18 786	14 669	5,1	1,5	8,7	7,4	0,0	178,1
15 581	19 749	24 249	26 315	21 897	8,3	2,3	7,5	8,0	0,2	176,3
11 502	13 397	20 306	27 876	17 384	20,4	1,8	2,5	9,8	0,0	177,7
15 450	17 716	22 673	26 756	20 484	12,4	1,5	3,7	8,6	0,0	186,8
12 602	14 569	17 354	19 432	16 070	13,2	0,4	1,0	8,4	0,0	167,4
9 672	11 156	13 354	14 664	12 336	9,0	0,1	1,0	6,0	0,0	171,9
11 254	12 699	16 027	17 024	14 378	7,9	0,6	3,0	10,3	0,0	174,0
15 771	19 106	29 315	34 645	24 471	23,6	4,1	5,0	9,1	0,0	189,2
20 793	21 102	24 449	25 554	22 851	31,7	1,1	0,4	12,8	0,4	173,1
18 333	20 347	25 128	28 944	23 071	28,6	2,8	4,7	7,7	0,0	175,0
12 434	13 516	17 044	20 003	15 921	14,2	2,9	4,7	9,3	0,0	192,6
18 086	19 782	24 722	27 245	22 410	10,0	2,2	14,4	5,6	0,1	184,9
17 763	21 908	25 775	28 181	23 474	21,0	3,5	8,8	6,6	0,1	178,0
16 357	18 779	23 435	25 658	21 203	21,3	2,3	5,6	7,0	0,0	172,1
14 854	17 718	26 240	31 733	22 288	14,9	2,6	6,9	6,4	0,5	181,4
14 326	16 032	22 373	34 022	20 499	33,2	1,3	1,1	6,1	0,0	181,1
13 942	16 214	21 394	25 817	18 965	19,3	0,7	8,2	7,8	0,0	166,7
22 027	24 170	35 143	37 924	29 441	11,0	0,8	25,9	9,1	0,2	170,8

Revidované výsledky ke dni 10. 3. 2010

Hrubá měsíční mzda a její složky, diference, placená doba podle podskupin zaměstnání KZAM-R

kraj: Plzeňský

Podskupiny zaměstnání KZAM-R	Počet zaměstnanců přepočtený podle placených měsíců	Medián
		Kč/měs
8162 Obsluha parních turbín, ohřivačů a motorů	148	24 365
8163 Obsluha zařízení při úpravě, čištění a rozvodu vody	184	17 863
8171 Obsluha automatických nebo poloautomatických montážních linek	481	20 159
8172 Obsluha průmyslových robotů	215	21 042
8180 Obsluha strojů a zařízení pro práce na železničním svršku	101	20 370
8211 Obsluha automatických nebo poloautomatických obráběcích strojů (kromě 722)	394	22 422
8212 Obsluha strojů na výrobu maltovin, vápna, cementu, prefabrikátů	81	21 361
8223 Obsluha strojů při konečné úpravě a nanášení ochranných povlaků	53	20 436
8232 Obsluha strojů na výrobu plastových výrobků (vč. laminování)	1 404	19 640
8240 Obsluha automatických nebo poloautomatických dřevoobráběcích strojů	91	11 264
8251 Obsluha tiskárenských strojů	88	17 739
8264 Obsluha strojů na bělení, barvení, čištění, praní, žehlení textilu	99	16 232
8274 Obsluha strojů na zpracování mouky, výrobu pečiva, čokolády a cukrovinek	245	13 351
8281 Montážní dělníci montující mechanická zařízení (stroje, vozidla)	824	16 610
8282 Montážní dělníci montující elektrická zařízení	393	15 479
8283 Montážní dělníci montující elektronická zařízení	737	18 289
8284 Montážní dělníci montující výrobky z kovů, pryže a plastů	570	15 901
8287 Montážní dělníci montující výrobky z kombinovaných materiálů	34	12 001
8290 Obsluha jiných stacionárních zařízení a ostatní montážní dělníci	377	15 788
8311 Strojvedoucí	408	27 027
8313 Dělníci zabezpečující sestavování vlaků (brzdaři, výhybkáři)	342	20 807
8321 Řidiči osobních a malých dodávkových automobilů, taxikáři	76	20 901
8323 Řidiči autobusů, trolejbusů a tramvají	891	22 937
8324 Řidiči nákladních automobilů a tahačů	1 649	18 261
8326 Řidiči speciálních vozidel	24	19 801
8331 Obsluha zemědělských a lesních strojů	307	17 794
8332 Obsluha zemních a příbuzných strojů	177	23 291
8333 Obsluha jeřábů, zdvihacích a podobných manipulačních zařízení	177	17 380
8334 Obsluha vysokozdvížných a ostatních motorových vozíků	894	19 268
9132 Pomocníci a uklízeči v kancelářích, hotelích, nemocnicích a jiných zařízeních	655	10 775
9141 Domovníci, správci domu	45	17 938
9152 Vrátní, hlídači, uváděči a šatnářky	234	11 366
9161 Sběrači odpadků, popeláři	25	13 359
9162 Metaři, čističi záchodků, žump, kanálů a podobných zařízení	42	16 020
9211 Pomocní a nekvalifikovaní dělníci v zemědělství	17	11 805
9212 Pomocní a nekvalifikovaní dělníci v lesnictví	24	16 743
9312 Pomocní a nekvalifikovaní dělníci na stavbách a údržbě silnic, přehrad	47	16 182
9321 Pomocní a nekvalifikovaní montážní a manipulační dělníci	759	16 013
9322 Ruční baliči a pytlovači	187	12 421
9323 Dělníci nádvorní skupiny (pomocní montéři)	498	14 424
9333 Vazači a nosiči břemen, přístavní dělníci (dokaři)	67	16 986
9339 Pomocní a nekvalifikovaní pracovníci v dopravě, ve skladech, v telekomunikacích	564	13 891

Hrubá měsíční mzda a její složky, diference, placená doba podle podskupin zaměstnání KZAM-R

kraj: **Plzeňský**

Diference				Průměr	Vybrané složky hrubé měsíční mzdy					Placená doba
1. decil	1. kvartil	3. kvartil	9. decil		prémie a odměny	příplatky za přesčas	příplatky ostatní	náhrady	odměny za pohotovost	
Kč/měs	Kč/měs	Kč/měs	Kč/měs	Kč/měs	%	%	%	%	%	hod/měs
13 867	18 675	28 690	34 282	24 011	13,3	1,6	17,4	8,1	0,0	174,3
12 540	14 923	21 770	24 632	18 513	13,5	0,6	8,7	6,4	0,4	166,5
16 809	18 166	22 042	23 734	20 148	23,7	1,8	5,6	8,5	0,0	170,4
17 620	18 704	24 527	26 651	21 731	15,1	1,8	8,6	6,0	0,0	171,6
16 842	18 191	23 060	25 794	20 898	6,3	1,9	5,7	9,6	1,8	177,5
18 494	19 868	25 904	30 052	23 478	21,0	2,6	6,1	9,5	0,0	173,9
18 946	20 092	24 179	26 059	22 091	12,1	2,9	6,5	11,2	0,3	175,4
13 665	15 851	23 575	28 982	20 385	19,4	2,5	8,9	9,1	0,0	178,7
14 472	16 525	23 657	27 369	20 420	16,6	2,1	11,5	6,8	0,0	180,0
8 896	10 093	15 111	19 779	12 876	14,6	1,6	5,9	8,0	0,0	166,1
12 237	14 468	27 084	35 198	21 229	18,9	2,4	8,1	7,6	0,0	172,6
11 537	12 695	20 610	24 732	17 144	20,0	3,3	2,4	8,6	0,0	178,2
11 802	12 671	14 435	16 286	13 788	8,2	0,8	5,3	10,6	0,0	167,3
13 541	15 293	18 182	20 393	16 944	13,7	2,1	10,6	7,2	0,0	173,8
13 050	14 291	17 529	22 254	16 614	16,5	0,9	7,4	9,0	0,0	171,3
14 777	16 939	21 672	23 891	18 780	16,6	1,5	10,3	5,8	0,0	168,8
9 374	12 120	19 656	21 984	15 913	14,8	1,2	7,0	6,7	0,0	173,4
11 040	11 450	16 655	19 162	14 031	30,0	0,7	5,7	7,2	0,0	164,6
12 852	14 015	18 043	24 430	17 327	22,1	0,8	4,9	7,3	0,0	166,9
24 173	25 623	29 014	31 135	27 189	4,0	2,6	16,6	10,3	0,0	168,8
16 705	19 006	22 184	23 406	20 454	3,4	2,4	17,5	8,4	0,0	169,1
14 042	16 477	24 836	27 484	20 884	19,1	2,9	5,2	5,7	0,4	178,0
17 207	18 723	26 964	29 215	23 006	4,5	1,4	16,9	6,2	4,3	187,1
14 779	16 173	22 806	27 355	20 081	19,1	1,1	3,9	7,3	0,3	177,9
17 545	18 103	23 718	26 176	21 052	9,1	2,1	15,4	4,9	0,4	186,8
13 689	15 418	20 811	28 421	19 354	11,3	1,8	1,6	9,2	0,0	184,4
18 775	20 810	25 832	27 499	23 142	30,0	2,9	4,1	8,1	0,1	187,8
14 161	15 400	20 886	24 626	18 489	15,1	1,2	11,1	7,0	0,0	176,8
14 476	16 910	22 817	26 998	20 219	17,3	2,3	5,2	7,8	0,1	178,2
8 765	9 828	12 538	14 478	11 383	9,7	0,9	6,2	6,3	0,1	173,9
9 870	13 821	22 398	25 176	18 163	9,4	0,8	15,7	5,8	0,4	172,4
9 502	10 036	12 773	15 360	11 850	6,9	1,2	10,4	5,0	0,0	174,3
9 658	10 301	15 275	15 894	13 402	6,5	1,8	8,3	7,2	0,0	179,5
13 029	14 604	19 780	21 923	17 037	11,7	0,1	6,3	10,0	2,0	163,0
10 160	10 646	13 565	15 373	12 901	4,8	0,3	13,1	8,9	0,0	172,1
14 189	14 498	26 244	30 744	20 378	39,6	0,5	0,3	9,2	0,0	176,3
12 505	14 265	18 651	20 727	16 462	15,7	0,9	2,8	8,2	0,6	168,7
9 267	13 125	20 349	25 969	17 014	18,4	2,0	5,4	7,0	0,0	173,4
9 414	10 805	13 976	15 650	12 395	11,0	1,8	6,0	10,0	0,0	170,2
9 666	11 629	15 931	18 002	14 313	9,6	1,3	3,6	6,8	4,4	174,1
13 922	15 819	19 272	21 585	17 669	15,6	1,5	5,2	5,9	0,0	174,0
10 114	12 224	16 626	20 580	14 741	14,8	1,1	5,7	7,6	0,2	171,4

Revidované výsledky ke dni 10. 3. 2010

**Průměrná měsíční odpracovaná a neodpracovaná doba zaměstnanců
podle podskupin zaměstnání KZAM-R**

kraj: Plzeňský

Podskupiny zaměstnání KZAM-R	Počet zaměstnanců přepracovaný podle eviden. měsíců	Odpracovaná doba		Neodpracovaná doba		
		celkem	z toho přesčas	celkem	z toho	
					nemoc	dovolená
		hod/měs	hod/měs	hod/měs	hod/měs	hod/měs
1210 Ředitelé a prezidenti velkých organizací, podniků	141	157,5	0,3	12,2	1,1	9,3
1221 Ved. pracovníci v zemědělství, lesnictví, rybář. a mysliv.	70	158,1	0,5	13,0	2,3	8,9
1222 Vedoucí pracovníci v průmyslu (ve výrobě)	401	155,9	1,4	12,3	1,8	8,8
1223 Vedoucí pracovníci ve stavebnictví a zeměměřičství	41	155,7	1,3	17,7	4,5	10,9
1224 Vedoucí pracovníci ve velkoobchodě a v maloobchodě	612	151,9	1,5	18,0	5,1	9,5
1226 Ved. pracovníci v dopr., skladování, telekom. a na pošt. úř.	336	142,1	0,6	21,3	4,8	11,1
1227 Ved. prac. v organ.zaměřených na poskytování obch.služ.	196	151,7	0,7	19,8	3,7	10,6
1229 Ved. pracovních dílčích celků jinde neuved. (kult.,zdrav.)	75	151,0	0,5	18,5	5,4	10,0
1231 Vedoucí pracovníci finančních a hospodářských útvarů	312	157,5	1,0	13,1	2,0	9,1
1232 Ved. prac. personálních útvarů a útvarů průmysl. vztahů	50	155,8	1,4	12,6	2,1	7,6
1233 Vedoucí pracovníci odbytových útvarů (vč. průzkumu trhu)	161	157,2	2,4	12,2	1,1	9,0
1234 Ved. prac. reklamních útvarů a útvarů pro styk s veřejností	45	155,8	7,6	17,3	3,6	9,3
1235 Vedoucí pracovníci zásobovacích útvarů	79	150,9	2,5	18,8	6,8	10,0
1236 Vedoucí pracovníci výpočetních útvarů	39	154,8	1,3	13,7	1,5	9,7
1237 Vedoucí pracovníci výzkumných a vývojových útvarů	43	157,2	1,7	12,1	0,1	8,8
1239 Vedoucí pracovníci ostatních útvarů jinde neuvedení	143	152,7	0,6	15,9	3,8	9,2
1311 Vedoucí, ředitelé v zemědělství, lesnictví, rybářství	21	164,8	0,0	8,5	0,3	8,1
1312 Vedoucí, ředitelé v průmyslu (ve výrobě)	98	159,8	4,2	13,9	2,6	8,4
1313 Vedoucí, ředitelé ve stavebnictví a zeměměřičství	22	160,0	0,0	13,4	2,0	9,0
1314 Vedoucí, ředitelé ve velkoobchodu a maloobchodu	234	154,9	1,2	19,6	6,6	10,5
1315 Vedoucí, ředitelé v restauracích a hotelích	13	165,9	2,8	10,2	0,1	6,2
1316 Vedoucí v dopravě, sklad., telekomun. a na pošt. úřadech	108	147,5	2,7	20,9	4,9	10,8
1317 Ved., ředitelé v podnicích poskytujících obchodní služby	23	154,4	0,0	18,1	3,1	10,8
1319 Vedoucí, ředitelé malých organizací ostatní (kult.,zdrav.)	14	162,9	5,7	15,0	3,9	10,5
2111 Fyzikové a astronomové	95	156,7	0,6	12,9	2,5	8,0
2119 Ostatní vědci a odborníci v příbuz. oborech jinde neuved.	51	159,0	0,1	14,0	4,0	9,6
2131 Projektanti a analytici výpočetních systémů	113	158,2	0,0	13,9	2,3	9,9
2132 Programátoři	130	158,3	2,7	13,9	2,0	8,9
2139 Ostatní odborníci zabývající se výp. tech. jinde neuvedení	191	155,7	3,6	15,3	2,7	9,6
2142 Projektanti staveb a areálů, stavební inženýři	107	149,0	0,9	18,0	3,0	10,3
2143 Projektanti elektrotechnických zařízení, elektroinženýři	397	153,5	3,7	14,5	3,7	8,9
2144 Projektanti elektronických syst. a telekomunikačních sítí	264	162,1	10,3	15,3	3,7	8,8
2145 Projektanti a konstruktéři strojních zařiz., strojní inženýři	577	154,8	3,2	12,8	3,2	7,9
2146 Chemičtí inženýři, technologové	40	153,4	2,7	11,9	0,4	10,6
2149 Ostatní architekti, projektanti, konstrukt.a techn.inženýři	76	157,7	4,4	15,8	3,0	10,4
2211 Bakteriologové, biologové, ekologové, zoologové	18	152,5	0,6	12,4	2,5	7,3
2213 Agronomové, šlechtitelé a odborníci v příbuzných oborech	31	157,6	0,5	14,6	2,7	9,4
2221 Lékaři, ordináři (kromě zubních lékařů)	272	163,8	6,2	13,4	2,8	8,0
2224 Farmaceuti, magistři v lékárně, lékárníci	15	159,2	1,7	11,1	0,0	8,8
2311 Vědeckopedagogičtí pracovníci	839	162,6	0,0	10,9	1,8	8,7
2411 Odborní pracov. na úseku účetnictví, financí, daní, apod.	274	152,4	1,6	16,2	4,0	9,4
2412 Odbor. pracovníci na úseku zaměstnaneckých, pers. věcí	58	156,7	2,9	14,2	2,1	9,8
2413 Odborní pracovníci v bankovníctví a pojišťovnictví	623	150,1	0,6	21,1	5,4	10,7
2419 Ostatní odborní pracovníci v oblasti podnikání	335	153,3	2,1	13,8	3,3	8,5

Revidované výsledky ke dni 10. 3. 2010

**Průměrná měsíční odpracovaná a neodpracovaná doba zaměstnanců
podle podskupin zaměstnání KZAM-R**

kraj: **Plzeňský**

Podskupiny zaměstnání KZAM-R	Počet zaměstnanců přečtený podle eviden. měsíců	Odpracovaná doba		Neodpracovaná doba		
		celkem	z toho přesčas	celkem	z toho	
					nemoc	dovolená
		hod/měs	hod/měs	hod/měs	hod/měs	hod/měs
2421 Právníci, právní poradci (mimo advokacie a soudnictví)	25	157,2	1,9	12,9	1,1	9,1
2433 Odborní pracovníci v informacích (např. vti)	11	154,6	3,0	17,5	0,6	7,9
2441 Ekonomové - vědeckí pracovníci, specialisté, experti	104	154,0	3,3	16,6	4,7	9,2
2451 Spisovatelé, autoři, kritikové, novináři, redaktoři	105	158,1	0,0	15,8	6,2	8,1
2470 Odborní administrativní pracovníci jinde neuvedení	168	151,3	2,9	19,9	8,0	8,9
3111 Technici ve fyzikálních a příbuzných oborech	55	149,0	2,0	19,6	6,9	7,7
3112 Stavební technici	303	156,4	5,0	18,3	5,5	9,7
3113 Elektrotechnici	573	150,7	4,5	17,8	3,9	9,4
3114 Elektronici a technici v radiokomunikacích a telekomunik.	616	158,6	12,8	16,9	5,5	8,8
3115 Strojírenští technici	980	157,2	5,7	15,7	5,0	8,0
3116 Chemičtí technici	160	158,9	6,5	13,9	2,7	9,6
3117 Důlní a hutní technici	33	164,8	15,0	17,3	5,4	8,6
3118 Technici v kartografii, kresličí a zeměměřiči	300	152,1	1,9	15,5	5,6	7,6
3119 Ostatní techničtí pracovníci jinde neuvedení	1 233	156,3	6,2	16,7	5,1	8,6
3121 Poradci ve výpočetní technice	82	155,5	0,6	16,0	3,0	9,5
3122 Operátoři a obsluha výpočetní techniky	121	150,0	2,4	18,6	4,4	10,2
3123 Operátoři průmyslových robotů, nc strojů	107	156,8	13,2	26,6	7,1	8,1
3129 Ostatní technici ve výpočetní technice jinde neuvedení	38	150,8	0,3	18,9	7,2	8,1
3132 Obsluha zařiz. pro záznam zvuku,obrazu,operátoři kamery	14	153,4	1,2	18,4	6,7	11,0
3133 Obsluha vysílacího a telekomunikačního zařízení	104	147,4	5,4	21,8	7,2	9,0
3134 Obsluha lékařských zařízení	49	161,1	11,8	17,9	5,1	11,5
3151 Kolaudační technici a technici protipožární ochrany	14	164,9	14,8	14,1	1,8	10,1
3152 Bezpečnostní tech.a tech. pro kontrolu zdravotní nezávad.	286	154,9	6,6	18,5	5,8	8,9
3160 Technici železničního provozu	501	148,6	8,4	17,8	3,8	9,3
3211 Technici a laboranti v oblasti biologie a v příbuz. oborech	160	154,2	4,1	20,2	6,5	10,9
3212 Technici v agronomii, v lesnictví a v zemědělství	307	158,6	0,3	14,2	3,7	8,2
3223 Dietetici a odborníci na výživu	14	154,8	3,8	20,0	6,6	8,7
3226 Rehabilitační a fyzioterapeutičtí pracovníci	68	146,0	0,0	26,4	12,3	9,8
3228 Farmaceutičtí asistenti	11	151,7	1,5	21,1	9,8	8,8
3231 Ošetřovatelé, všeobecné zdravotní sestry	519	152,8	4,0	17,3	7,1	8,8
3232 Ženské sestry, porodní asistentky	55	150,6	1,3	13,9	2,5	10,5
3233 Sestry pro péči o dítě	62	150,6	0,6	14,1	4,0	9,0
3235 Sestry pro intenzivní péči	100	153,4	6,0	16,1	3,9	9,4
3342 Pedagogové v oblasti dalšího vzdělávání	23	146,1	6,8	25,1	9,1	10,7
3411 Zprostředkovatelé finanč. transakcí, obchodu s cen. papíry	80	150,1	1,4	19,7	5,7	11,7
3412 Pojišťovací agenti	155	150,5	0,0	22,1	7,1	8,0
3415 Obchodní cestující, prof. poradci v obchodě, obch.zástupci	327	155,0	2,9	15,6	3,7	9,7
3416 Nákupčí	348	154,5	2,7	15,4	3,6	8,9
3417 Odhadci a zbožíznalci	24	154,9	1,1	15,9	4,2	9,6
3419 Ostatní pracovníci - obchodní zprostředkovatelé jinde n.	63	151,6	0,6	17,5	4,5	10,8
3421 Obchodní agenti	370	150,0	1,5	17,1	4,5	8,8
3422 Odbytoví a přepravní agenti	417	152,4	2,0	18,1	5,6	9,0
3431 Odborné sekretářky, sekretáři	318	156,3	0,5	15,3	4,9	8,5
3433 Prac. v oblasti účetnictví,fakturace,rozpočet., kalkulace	1 170	153,7	1,6	16,4	4,2	8,9

Revidované výsledky ke dni 10. 3. 2010

**Průměrná měsíční odpracovaná a neodpracovaná doba zaměstnanců
podle podskupin zaměstnání KZAM-R**

kraj: **Plzeňský**

Podskupiny zaměstnání KZAM-R	Počet zaměstnanců přečtený podle eviden. měsíců	Odpracovaná doba		Neodpracovaná doba		
		celkem	z toho přesčas	celkem	z toho	
					nemoc	dovolená
		hod/měs	hod/měs	hod/měs	hod/měs	hod/měs
3434 Pracovníci v oblasti statistiky a matematiky	36	155,2	6,2	16,7	1,2	9,6
3435 Pracovníci v oblasti práce a mezd (kromě účetních)	59	150,5	2,6	19,7	7,6	8,0
3436 Referenti osobních oddělení	106	151,4	1,4	17,1	4,6	9,7
3439 Ostatní odborní administrativní pracovníci jinde neuvedení	509	150,8	2,1	17,9	4,0	9,7
3471 Aranžéři, průmysloví a komerční návrháři, bytoví architekti	22	152,5	0,1	18,5	7,0	8,9
4112 Kancelářští pracovníci a obsluha zařiz. na zpracování textu	26	155,7	2,3	16,2	5,6	8,0
4113 Pracovníci přípravy dat výpočetní techniky	47	154,2	1,3	17,5	6,1	9,3
4115 Sekretářky, sekretáři	431	155,2	2,6	17,1	5,2	8,4
4121 Nižší účetní	168	152,3	1,3	17,5	7,4	8,3
4123 Nižší finanční, daňoví úředníci a úředníci v příb. oborech	48	149,6	0,4	20,1	3,3	10,2
4131 Úředníci ve skladech	988	154,4	8,5	19,9	8,8	8,1
4132 Úředníci ve výrobě (např. výrobní plánovači)	166	153,8	3,4	16,2	4,7	8,1
4133 Úředníci v dopravě a v přepravě (dispečeri, kontr. apod.)	209	155,2	5,9	18,1	5,8	8,8
4141 Řadoví knihovníci, archiváři, evidenční pracovníci	19	151,9	1,6	16,4	5,4	9,1
4142 Poštovní doručovatelé, úředníci v třídárnách	1 008	134,4	1,6	28,7	13,4	9,2
4190 Ostatní nižší úředníci jinde neuvedení	90	154,6	5,5	18,8	7,5	8,2
4211 Pokladníci (v bankách, pojišťov., spořitelnách, na poště)	174	145,4	1,1	21,2	8,1	9,8
4212 Úředníci na přepážkách a směnárníci	594	138,7	0,7	25,0	8,5	10,6
4213 Pokladníci v obchodě, společném stravování apod.	605	144,3	1,6	28,4	16,0	8,4
4214 Prodavači vstupenek, jízdenek apod.	143	141,2	3,2	22,6	8,1	11,3
4215 Bookmakeři, krupiéři a úředníci sázkových kanceláří	184	155,5	0,2	14,2	5,6	7,6
4222 Recepční	45	155,1	8,0	17,7	9,2	6,5
4223 Telefonisté	17	162,0	6,0	13,9	4,2	7,8
4224 Informátoři	27	143,2	2,6	26,4	13,8	10,7
5121 Pracovníci dohlížející nad obsluh. personálem, hospodyně	50	156,2	5,8	17,9	6,3	8,2
5122 Kuchaři	310	148,6	2,9	24,8	13,5	7,8
5123 Číšníci, servírky	27	151,9	3,8	16,5	3,9	11,9
5132 Pečovatelé a pomoc. ošetřovat. v zařiz.soc. péče, v nemoc.	186	149,9	5,2	22,1	11,0	9,5
5161 Hasiči, požárníci	20	148,7	19,6	31,8	12,7	15,0
5169 Ostatní pracovníci ochrany a ostrahy jinde neuvedení	517	159,1	12,0	18,7	9,7	7,2
5211 Prodavači v obchodech	2 097	148,5	1,8	24,2	12,7	8,4
6111 Pěstitelé polních plodin	77	158,8	8,4	23,2	8,5	11,1
6113 Zahradníci a pěstitelé zahradních plodin a sazenic	24	145,2	6,2	29,9	12,2	10,7
6121 Chovatelé hospodářských zvířat (kromě drůbeže a včel)	199	160,1	13,3	26,3	12,2	10,9
6122 Chovatelé drůbeže	32	147,2	9,8	28,2	13,2	11,3
6141 Dělníci pro pěstění a ošetřování lesa	162	152,2	5,3	25,6	6,7	4,0
6142 Dělníci pro těžbu dřeva (kromě obsluhy pojízdných zařiz.)	64	147,7	6,2	27,8	7,9	9,7
7122 Zedníci, kameníci, omítkáři	356	146,0	5,7	32,7	12,2	13,5
7123 Betonáři, děl.specializovaní na pokládání beton. povrchů	200	151,4	11,0	23,7	9,7	10,5
7124 Tesaři a truhláři	97	151,4	6,7	25,7	7,8	11,4
7125 Stavební montážníci	21	183,7	32,3	23,7	12,0	9,5
7129 Ostatní stavební děl. stav. výroby a prac. v ost. oborech	142	165,5	20,8	24,9	8,3	8,3
7136 Instalatéři, potrubáři, stavební zámečníci, klempíři	312	149,1	6,1	22,9	10,0	8,2
7137 Stavební a provozní elektrikáři	93	154,4	10,3	26,2	12,9	10,9

Revidované výsledky ke dni 10. 3. 2010

**Průměrná měsíční odpracovaná a neodpracovaná doba zaměstnanců
podle podskupin zaměstnání KZAM-R**

kraj: **Plzeňský**

Podskupiny zaměstnání KZAM-R	Počet zaměstnanců přečtený podle eviden. měsíců	Odpracovaná doba		Neodpracovaná doba		
		celkem	z toho přesčas	celkem	z toho	
					nemoc	dovolená
		hod/měs	hod/měs	hod/měs	hod/měs	hod/měs
7139 Ostatní dělníci zajišťující dokončovací stavební práce	18	145,2	11,8	34,3	18,8	10,5
7141 Malíři a tapetáři	26	143,1	1,4	29,2	13,1	12,7
7142 Lakýrníci a pracovníci v příbuzných oborech	127	150,6	9,6	24,4	9,8	8,7
7212 Svářeči, řezači plamenem a páječi	717	144,6	7,8	28,2	12,0	9,8
7213 Výrobci a opraváři výrobků a dílů z plechů	49	151,0	12,7	24,5	11,6	8,1
7214 Montéři kovových konstrukcí	26	137,4	3,6	28,7	9,0	11,4
7221 Kováři, obsluha kovacích lisů, obsluha bucharů	116	150,1	10,5	29,0	15,7	7,7
7222 Nástrojaři, kovomodeláři, kovodělníci, zámečníci	1 743	152,2	10,4	23,1	8,4	9,1
7223 Seřizovači a obsluha obráběcích strojů	1 087	156,1	12,1	20,9	8,7	8,2
7224 Brusíči, leštiči a ostříči nástrojů	450	152,6	12,5	29,5	9,1	8,6
7231 Mechanici a opraváři motorových vozidel	211	152,4	7,4	24,0	10,6	9,9
7234 Mechanici a opraváři kolejových vozidel	354	143,9	6,0	23,5	8,7	10,5
7235 Mechanici obráběcích, zemědělských strojů a prům. zařiz.	1 077	155,6	11,1	21,7	8,2	9,2
7239 Ostatní mechanici a opraváři strojů a zařízení bez elektro	209	150,7	9,5	22,8	6,3	10,3
7241 Elektromech.a seřizovači různých typů elektrických zařiz.	5 226	146,9	12,5	26,5	12,4	8,7
7242 Mechanici, opraváři a seřizovači elektr. částí aut, letadel	147	144,8	4,6	22,1	7,7	10,9
7243 Mechanici, seřizovači, opraváři elektronických zařízení	175	154,0	13,2	24,1	9,0	10,6
7245 Montéři a opraváři rozhlasových a TV přijímačů,magnetof.	343	130,5	6,1	38,2	17,9	11,2
7246 Montéři a opraváři silnoproudých elektrických vedení	143	145,8	4,3	23,5	9,4	10,2
7311 Výrobci, mechanici a opraváři přesných přístrojů a zařízení	14	155,4	1,6	14,9	2,9	9,3
7321 Výrobci hrnčířského, porcelán. zboží, žáruvzdor. výrobků	184	144,2	7,7	27,5	14,1	9,0
7324 Malíři skla a keramiky a pracovníci v příbuzných oborech	30	150,3	7,2	22,3	7,6	7,3
7341 Tiskaři, sazeči (kromě obsluhy tiskárenských strojů)	51	151,7	8,7	20,0	7,2	9,1
7345 Knihvazači a pracovníci v příbuzných oborech	45	138,1	2,7	27,2	14,6	6,5
7346 Sítotiskaři, deskotiskaři a textilní tiskaři	13	139,9	3,6	26,5	14,0	9,1
7411 Zpracovatelé masa, ryb vč. uzenářů a konzerv. masa a ryb	326	144,9	6,8	30,8	15,6	10,8
7412 Zpracovatelé pekárenských a cukrářských výrobků	187	149,1	8,3	28,1	17,4	8,5
7419 Ostatní zpracovatelé - výrobci potravinářských výrobků	127	160,0	10,4	16,1	5,3	9,8
7421 Impregnační a úpraváři dřeva	94	136,8	7,8	39,6	21,3	9,0
7422 Umělec. truhláři, řezbáři, výrobci a oprav.výrobků ze dřeva	159	158,7	13,3	27,2	10,1	9,1
7423 Seřizovači a seřizov.-obsluhovači dřevoobráběcích strojů	47	137,2	2,5	30,1	16,6	7,9
7436 Švadleny, vyšivači a pracovníci v příbuzných oborech	90	149,1	0,4	22,7	12,3	5,9
7437 Čalouníci a pracovníci v příb. oborech (vč.autočalouníků)	39	145,7	4,5	28,0	12,0	8,5
7439 Ostatní dělníci při výrobě textilu, oděvů a výrobků z kůží	1 535	152,8	23,7	33,5	13,3	10,1
8111 Obsluha důlního zařízení a razících štítů	11	143,4	6,7	29,6	6,0	14,8
8112 Obsluha zařízení pro úpravu rudných a nerudných surovin	225	151,5	11,1	22,8	8,0	9,3
8122 Obsluha zařízení ve slévárenství (taviči, slévači)	212	137,7	25,2	52,0	16,2	28,1
8123 Obsluha zařízení na tepelné zpracování kovů	90	167,2	17,4	16,8	6,4	6,9
8131 Obsluha pecí na výrobu skla a keramiky	122	157,3	14,5	20,0	4,4	9,9
8139 Obsluha ostatních zařízení na výrobu skla a keramiky	286	147,1	8,1	24,4	10,4	9,2
8141 Obsluha pily a jiného zařízení na zpracování dřeva	687	159,0	10,2	21,6	12,9	7,0
8149 Obsluha ostatních zařiz.na zpracování dřeva a v papírnách	342	156,3	12,9	23,7	13,2	5,0
8159 Obsluha ostat. zařízení při chemické výrobě jinde neuved.	72	144,0	3,5	22,4	8,4	8,8
8161 Obsluha zařízení při výrobě a rozvodu elektřiny	61	148,7	4,7	21,7	7,6	11,7

Revidované výsledky ke dni 10. 3. 2010

**Průměrná měsíční odpracovaná a neodpracovaná doba zaměstnanců
podle podskupin zaměstnání KZAM-R**

kraj: Plzeňský

Podskupiny zaměstnání KZAM-R	Počet zaměstnanců přečtený podle eviden. měsíců	Odpracovaná doba		Neodpracovaná doba		
		celkem	z toho přesčas	celkem	z toho	
					nemoc	dovolená
		hod/měs	hod/měs	hod/měs	hod/měs	hod/měs
8162 Obsluha parních turbín, ohříváčů a motorů	156	152,7	8,1	21,1	7,6	10,9
8163 Obsluha zařízení při úpravě, čištění a rozvodu vody	195	146,2	3,2	20,1	9,2	9,1
8171 Obsluha automatických nebo poloaut. montážních linek	517	146,3	6,4	23,7	9,7	9,5
8172 Obsluha průmyslových robotů	228	152,4	8,6	18,8	8,7	8,8
8180 Obsluha strojů a zařízení pro práce na železničním svršku	106	152,3	11,9	24,5	7,0	11,1
8211 Obsluha automat. nebo poloaut. obráb.strojů (kromě 722)	415	151,1	9,7	22,3	7,3	9,4
8212 Obsluha strojů na výrobu maltovin, vápna, cementu	85	148,6	11,6	26,2	7,7	13,8
8223 Obsluha strojů při konečné úpravě ochranných povlaků	57	149,9	14,0	27,8	9,6	10,2
8232 Obsluha strojů na výrobu plast. výrobků (vč. laminování)	1 535	153,5	9,6	25,7	12,7	8,7
8240 Obsluha automat. nebo poloautom. dřevoobráběcích strojů	100	138,0	1,8	28,0	15,2	6,7
8251 Obsluha tiskárenských strojů	91	153,5	8,5	18,8	5,6	9,2
8264 Obsluha strojů na bělení, barvení, čištění, praní, žehlení	108	148,7	13,8	28,2	12,3	8,5
8274 Obsluha strojů na zpracování mouky, výrobu pečiva	278	132,6	2,8	34,3	18,3	8,8
8281 Montážní dělníci montující mechanická zařízení (stroje)	934	143,4	8,6	29,2	18,2	7,5
8282 Montážní dělníci montující elektrická zařízení	431	142,1	4,0	28,8	14,0	8,3
8283 Montážní dělníci montující elektronická zařízení	794	147,9	8,4	20,3	10,5	7,6
8284 Montážní dělníci montující výrobky z kovů, pryže a plastů	640	143,4	5,8	29,3	16,9	6,9
8287 Montážní dělníci montující výrobky z kombinovaných mat.	37	141,2	1,8	23,3	9,5	5,4
8290 Obsluha jin.stacionárních zařízení a ost. montážní dělníci	419	138,1	3,7	28,4	15,6	10,1
8311 Strojvedoucí	421	145,8	12,7	22,5	4,7	11,9
8313 Dělníci zabezpeč. sestavování vlaků (brzdaři, výhybkáři)	362	146,1	11,8	22,3	8,4	10,7
8321 Řidiči osobních a malých dodávkov. automobilů, taxikáři	82	154,1	9,3	23,2	10,3	7,3
8323 Řidiči autobusů, trolejbusů a tramvajů	930	166,0	22,0	20,2	6,8	10,9
8324 Řidiči nákladních automobilů a tahačů	1 719	158,7	5,7	18,9	6,7	9,6
8326 Řidiči speciálních vozidel	25	166,3	15,9	19,7	10,5	6,5
8331 Obsluha zemědělských a lesních strojů	323	158,0	12,0	25,8	8,4	10,1
8332 Obsluha zemních a příbuzných strojů	186	164,3	17,7	22,7	6,9	9,4
8333 Obsluha jeřábů, zdvihacích a podob. manipulačních zařiz.	196	148,2	10,3	27,5	15,6	7,9
8334 Obsluha vysokozdvížných a ostatních motorových vozíků	954	153,6	11,1	23,8	9,4	10,2
9132 Pomocníci a uklízeči v kancelář., hotel., nemocnicích ap.	710	150,4	4,2	23,1	12,3	7,2
9141 Domovníci, správci domu	46	157,1	2,5	15,2	4,1	8,0
9152 Vrátní, hlídači, uváděči a šatnářky	249	156,2	4,1	18,0	9,6	7,6
9161 Sběrači odpadků, popeláři	27	154,4	8,5	24,5	11,3	10,7
9162 Metaři, čistíči záchodků, žump, kanálů a podob. zařízení	44	137,7	0,9	25,2	8,1	12,9
9211 Pomocní a nekvalifikovaní dělníci v zemědělství	18	148,3	0,8	23,9	5,7	12,8
9212 Pomocní a nekvalifikovaní dělníci v lesnictví	28	136,4	2,6	39,5	22,1	9,1
9312 Pomocní a nekvalifik. dělníci na stavbách a údržbě silnic	53	137,9	3,4	30,2	17,7	8,3
9321 Pomocní a nekvalifikovaní montážní a manipulační dělníci	831	146,8	8,0	25,9	13,0	7,2
9322 Ruční balíči a pytlavači	217	132,4	5,1	36,9	19,5	9,3
9323 Dělníci nádvorní skupiny (pomocní montéři)	546	147,1	6,2	26,2	12,4	7,0
9333 Vazači a nosiči břemen, přístavní dělníci (dokaři)	73	148,6	9,8	24,5	13,0	7,2
9339 Pomocní a nekvalif. prac. v dopr., ve skladech, v telekom.	609	145,9	4,7	25,1	10,7	8,8



Dodatek

Technický popis šetření

Dodatek – Technický popis šetření

Technický popis šetření přibližuje metodické postupy používané při zpracování podnikatelské sféry Regionální statistiky ceny práce (RSCP-PS). Popis je rozdělen do pěti kapitol: metoda výběru ekonomických subjektů, vstupní údaje, nejdůležitější sledované veličiny, dopočtové metody a definice vybraných pojmů.

1. Metoda výběru ekonomických subjektů

Kapitola popisuje základní soubor šetření, strukturu výběrového souboru a postup při výběru ekonomických subjektů (ES).

1.1. Základní soubor

Základním souborem RSCP-PS jsou aktivní ekonomické subjekty z registru ekonomických subjektů Českého statistického úřadu (ČSÚ), které mají 10 a více zaměstnanců a přísluší do podnikatelské sféry a do institucionálních sektorů nefinančních podniků, finančních institucí nebo vládních institucí. Ekonomické subjekty, které přísluší do podnikatelské sféry, odměňují zaměstnance mzdou podle § 109, odst. 2 zákona č. 262/2006 Sb., zákoníku práce, ve znění pozdějších předpisů. Způsob odměňování se zjišťuje pomocí registru „Automatizovaného rozpočtového informačního systému“ (ARIS), který je spravován Ministerstvem financí. Registr ekonomických subjektů (RES) je detailně popsán na internetových stránkách ČSÚ (www.czso.cz).

1.2. Struktura výběrového souboru

Statistické šetření RSCP-PS za 1. – 2. čtvrtletí 2007 zahrnuje 3151 ekonomických subjektů, které reprezentují přibližně 1296 tisíc zaměstnanců. Strukturu výběrového souboru RSCP-PS bez non-response (dále jen výběrový soubor) ukazují z různých pohledů pro 1. – 2. čtvrtletí 2007 následující tabulky.

Výběrový soubor RSCP podnikatelské sféry			
	RSCP-PS Celkem	RSCP-PS – kraj Plzeňský	
		se sídlem v kraji	se sídlem mimo kraj
Počet ekonomických subjektů	3 151	194	208
Počet zaměstnanců	1 296 tisíc	52 tisíc	18 tisíc

Tabulka 1

Odvětvová skladba výběrového souboru RSCP-PS – kraj Plzeňský			
Kód CZ-NACE		Počet ekonomických subjektů	
		se sídlem v kraji	se sídlem mimo kraj
A	Zemědělství, lesnictví a rybnářství	20	6
B	Těžba a dobývání		1
C	Zpracovatelský průmysl	101	30
D	Výroba a rozvod elektřiny, plynu, tepla	4	4
E	Zásobování vodou, činnosti související s odpady	3	5
F	Stavebnictví	15	8
G	Obchod, opravy motorových vozidel	17	49
H	Doprava a skladování	11	9
I	Ubytování, stravování a pohostinství	3	4
J	Informační a komunikační činnosti	2	17
K	Peněžnictví a pojišťovnictví	1	36
L	Činnosti v oblasti nemovitostí		2
M	Profesní, vědecké a technické činnosti	4	6
N	Administrativní a podpůrné činnosti	4	20
O	Veřejná správa, obrana, sociální zabezpečení		6
P	Vzdělávání	2	1
Q	Zdravotní a sociální péče	6	
R	Kulturní, zábavní a rekreační činnosti	1	3
S	Ostatní činnosti		1

Tabulka 2

1.3. Výběr

Výběr ekonomických subjektů v RSCP-PS lze charakterizovat jako jednostupňový stratifikovaný výběr. Výběrovými jednotkami jsou ekonomické subjekty, na které se v případě vybrání vztahuje zpravodajská povinnost. Statistickými jednotkami jsou zaměstnanci, kteří jsou nositeli sledovaných statistických znaků. Základní soubor (ZS) je rozdělen do oblastí (strat) podle:

- regionů (krajů),
- velikostních kategorií,
- odvětvových skupin.

Regionem se z hlediska výběru jednotek rozumí kraj ve smyslu ústavního zákona č. 347/1997 Sb. v platném znění. Ke stratifikaci výběrové opory jsou použity tři velikostní kategorie ekonomických subjektů uvedené v tabulce 3 – Velikostní kategorie pro výběr. Stratifikační třídění obsahuje dvanáct odvětvových skupin z vybraných institucionálních sektorů podnikatelské sféry.

Vymezení strat je provedeno na základě podobnosti v charakteru ekonomické činnosti a podobnosti v zaměstnanecké struktuře.

V jednotlivých oblastech ZS, vzniklých jeho rozdělením dle příslušných stratifikačních kritérií, je vybrán stanovený podíl ekonomických subjektů. Největší subjekty s 250 a více zaměstnanci jsou zařazeny do šetření všechny (výběr s pravděpodobností rovnou 1). Menší subjekty s 10 až 249 zaměstnanci jsou vybírány v jednotlivých stratech systematickým náhodným výběrem s nestejnými pravděpodobnostmi bez vracení. Pravděpodobnosti výběru se liší podle velikosti subjektu a jejich výše je určena výběrovým podílem uvedeným v tabulce 3. Výběrový soubor ekonomických subjektů s 10 až 249 zaměstnanci se obměňuje metodou rotujícího panelu s periodou rotace devět let, tzn. k plné obměně dojde za devět let.

Velikostní kategorie pro výběr		
Kategorie	Počet zaměstnanců	Výběrový podíl [%]
1	10 až 49	4,5
2	50 až 249	15
3	250 a více	100

Tabulka 3

2. Vstupní údaje

Kapitola popisuje sběr dat do šetření RSCP-PS, nejdůležitější vstupní údaje a používané klasifikace a číselníky.

2.1. Sběr dat

Ekonomické subjekty, na které se vztahuje zpravodajská povinnost, vykazují do statistického šetření RSCP-PS údaje o všech zaměstnancích v pracovním poměru. Vybraná zpravodajská jednotka předává data na Ministerstvo práce a sociálních věcí, které je orgánem vykonávajícím státní statistickou službu. Termínem pro předání dat od respondenta je konec měsíce následujícího po skončení sledovaného období.

Předávaná data mají formu databázových souborů a obsahují informace o zaměstnavateli a zaměstnancích. U více než 90 % respondentů je zdrojem dat pro šetření mzdový a personální systém. Datové soubory jsou předávány ve více než 90 % případů elektronickou poštou, zbylá část respondentů posílá data na disketu, případně na papírových formulářích.

Pro kontrolu a opravu dat, připravených mzdovým a personálním systémem respondenta, případně pro pořízení vstupních dat, je určen "Lokální pořizovací program ISPV 2006", který se musí před použitím nainstalovat na lokální disk.

Pořizovací program řeší i zabezpečení dat při přenosu od respondenta ke zpracovateli. Používá přitom hybridní šifrování s veřejným a privátním klíčem.

Veřejný klíč je součástí instalace pořizovacího programu, privátní klíč je uložen na interním serveru zpracovatele. Zašifovaná data se ukládají do souboru s formátem S/MIME verze 3.

2.2. Nejdůležitější vstupní údaje

Šetření RSCP-PS se čtvrtletní periodicitou monitoruje výdělkovou úroveň a odpracovanou dobu jednotlivých zaměstnání podle klasifikace KZAM-R v České republice.

Hodinový výdělek je údaj zjišťovaný z průměrných hodinových výdělků definovaných v § 351 až § 362 zákona č. 262/2006 Sb., zákoníku práce, ve znění pozdějších předpisů. Obvykle se jedná o podíl mzdy za práci a odpracované doby za poslední čtvrtletí sledovaného období. Hodinový výdělek je krátkodobým indikátorem výdělkové úrovně.

Hrubá měsíční mzda, vypočtená z hrubé mzdy za sledované období, je druhým indikátorem, který ukazuje výdělkovou úroveň. Hrubá mzda je součtem mzdy za práci, náhrad mzdy a odměn za pracovní pohotovost, které jsou přímo sbíranými položkami. Mzda je definovaná v § 109, odst. 2 zákona č. 262/2006 Sb., zákoníku práce, ve znění pozdějších předpisů. Šetření RSCP-PS sleduje i strukturu hrubé měsíční mzdy, tj. prémie a odměny, příplatky za přesčas, ostatní příplatky, náhrady a odměny za pracovní pohotovost. Hrubá měsíční mzda a její složky se vztahují k celému sledovanému období, které zahrnuje dobu od počátku roku do konce čtvrtletí, za které se šetření provádí.

Šetření RSCP-PS dále sleduje pracovní dobu zaměstnanců. Vstupní věta o zaměstnanci obsahuje odpracovanou dobu od počátku roku a z ní počet přesčasových hodin. Odpracovaná doba u zaměstnanců odměňovaných měsíční mzdou nezahrnuje dobu svátků v jinak pracovních dnech. Věta dále obsahuje celkovou neodpracovanou dobu od počátku roku, z ní počet hodin nemoci a dovolené.

2.3. Klasifikace a číselníky

RSCP-PS používá standardní statistické klasifikace a číselníky (podrobněji popsané na www.czso.cz). Použití platných statistických klasifikací je závazné jak pro orgán vykonávající státní statistickou službu, tak pro zpravodajské jednotky, které poskytují údaje pro statistické zjišťování. Proto i RSCP-PS používá následující klasifikace a číselníky:

KZAM-R **Klasifikace zaměstnání;** vydáno sdělením ČSÚ č. 492/2003 Sb. ze dne 18. prosince 2003 o vydání rozšířené Klasifikace zaměstnání KZAM-R.

- CZ-ICSE** **Klasifikace postavení v zaměstnání;** vydáno sdělením ČSÚ č. 494/2003 Sb. ze dne 18. prosince 2003 o vydání Klasifikace postavení v zaměstnání.
- KKOV** **Klasifikace kmenových oborů vzdělání;** vydáno sdělením ČSÚ č. 320/2003 Sb. ze dne 9. září 2003 o zavedení Klasifikace kmenových oborů vzdělání. Poslední aktualizace byla provedena k 1. únoru 2007 sdělením ČSÚ č. 535/2006 Sb. ze dne 28. listopadu 2006 o aktualizaci Klasifikace kmenových oborů vzdělání.
- CZ-NUTS** **CZ-NUTS Klasifikace územních statistických jednotek;** vydáno sdělením ČSÚ č. 490/2003 Sb. ze dne 18. prosince 2003 o vydání Klasifikace územních statistických jednotek. Poslední aktualizace byla provedena k 1. květnu 2004 sdělením ČSÚ č. 228/2004 Sb. ze dne 14. dubna 2004 o aktualizaci Klasifikace územních statistických jednotek.
- CZ-NACE¹** **Klasifikace ekonomických činností (CZ-NACE);** vydáno sdělením ČSÚ č. 244/2007 Sb. ze dne 18. září 2007 o zavedení Klasifikace ekonomických činností.
- CZ-GEONOM** **Klasifikace zemí;** vydáno sdělením ČSÚ č. 487/2003 Sb. ze dne 18. prosince 2003 o vydání Klasifikace zemí. Poslední aktualizace byla provedena k 1. červenci 2005 sdělením ČSÚ č. 243/2005 Sb. ze dne 9. června 2005 o aktualizaci Klasifikace zemí.

¹ Revidovaná výsledková publikace využívá z důvodu srovnání s novějšími výsledky klasifikaci CZ-NACE (původní verze využívala klasifikaci OKEČ).

3. Nejdůležitější sledované veličiny

Kapitola popisuje nejdůležitější sledované veličiny, algoritmy jejich výpočtu a kritéria pro zahrnutí zaměstnanců do dalších výpočtů.

3.1. Hodinový výdělek

Hodinový výdělek je přímo zjišťovaná veličina. Do výpočtu charakteristik hodinového výdělku jsou zařazeni zaměstnanci, kteří byli v evidenčním stavu v posledním dnu sledovaného období.

3.2. Hrubá měsíční mzda

Hrubá měsíční mzda se vztahuje k celému sledovanému období, tedy k 1. čtvrtletí, k 1. - 2. čtvrtletí, k 1. - 3. čtvrtletí, nebo k 1. - 4. čtvrtletí. Na rozdíl od hodinového výdělku musí být hrubá měsíční mzda vypočtena z dalších přímo zjišťovaných mzdových položek a nemzdových plnění.

Hrubá mzda je v RSCP-PS definována jako součet mzdy za práci, náhrady mzdy a odměny za pracovní pohotovost. Hrubá měsíční mzda zaměstnance se vypočte podle vzorce:

$$\text{HMM} = \frac{\text{MZDA} + \text{NAHRADY} + \text{POHOTOV}}{\text{MESPLAC}_{\text{prep}}}$$

kde :

HMM	je hrubá měsíční mzda zaměstnance,
MZDA	je mzda za práci zaměstnance v kumulaci za sledované období (vstupní položka věty o zaměstnanci),
NAHRADY	jsou náhrady mzdy zaměstnance v kumulaci za sledované období (vstupní položka věty o zaměstnanci),
POHOTOV	je odměna za pracovní pohotovost zaměstnance v kumulaci za sledované období (vstupní položka věty o zaměstnanci),
MESPLAC _{prep}	je počet přepočtených placených měsíců zaměstnance, tj. počet měsíců, odpovídajících součtu odpracované doby a doby, po kterou pobíral náhrady mzdy.

Počet přepočtených placených měsíců MESPLAC_{prep} je roven počtu kalendářních měsíců v případě, že zaměstnanec s plným pracovním úvazkem po celé sledované období pracoval nebo pobíral náhrady mzdy. Pokud zaměstnanec byl v evidenčním stavu kratší dobu než sledované období, bude jeho počet placených měsíců zkrácen poměrem počtu pracovních dnů v evidenčním stavu a ve sledovaném období. Podobně se počet placených měsíců zkrátí, pokud zaměstnanec měl jinou absenci než absenci s náhradou mzdy (např. nemoc), případně měl sjednán kratší pracovní úvazek.

Hrubá měsíční mzda za určitou skupinu zaměstnanců je vážená charakteristika, v níž hrubá měsíční mzda určitého zaměstnance má váhu, odpovídající počtu jeho placených měsíců za sledované období (tzv. váha placené doby). Tento způsob výpočtu umožňuje korektní srovnání mzdové úrovně jednotlivých zaměstnání a srovnávání v čase.

Sestavy s hrubou měsíční mzdou, diferenciací a strukturou hrubé mzdy obsahují také měsíční placenou dobu. Tento údaj ukazuje počet placených hodin (odpracovaná doba a doba náhrad) za placený měsíc a je v souladu s výpočtem hrubé měsíční mzdy.

Pro zahrnutí zaměstnance do výpočtů hrubé měsíční mzdy se uplatňují následující kritéria:

- přepočtený počet placených měsíců zaměstnance je alespoň jeden měsíc,
- stanovená týdenní pracovní doba na dané pracovní místo je alespoň 30 hodin (dle doporučení Eurostatu).

3.3. Měsíční odpracovaná a neodpracovaná doba

Měsíční odpracovaná (resp. neodpracovaná) doba se stejně jako hrubá měsíční mzda vztahuje k celému sledovanému období tj. k 1. čtvrtletí, k 1. - 2. čtvrtletí, k 1. - 3. čtvrtletí, nebo k 1. - 4. čtvrtletí.

Měsíční odpracovaná doba zaměstnance se vypočte podle vzorce:

$$\text{ODPRACD}_{\text{mes}} = \frac{\text{ODPRACD}}{\text{MESEVID}_{\text{prep}}}$$

kde :

- ODPRACD_{mes} je měsíční odpracovaná doba zaměstnance,
 ODPACD je odpracovaná doba zaměstnance v kumulaci za sledované období (vstupní položka věty o zaměstnanci),
 MESEVID_{prep} je počet přepočtených evidenčních měsíců zaměstnance, tj. počet měsíců, odpovídajících délce pracovního úvazku a délce pracovního poměru ve sledovaném období.

Počet přepočtených evidenčních měsíců MESEVID_{prep} je roven počtu kalendářních měsíců v případě, že zaměstnanec s plným pracovním úvazkem po celé sledované období byl v pracovním poměru a nebyl na mateřské či rodičovské dovolené. Pokud zaměstnanec byl v evidenčním stavu kratší dobu, než sledované období, bude jeho počet evidenčních měsíců zkrácen poměrem počtu pracovních dnů v evidenčním stavu a ve sledovaném období. Podobně se počet evidenčních měsíců zkrátí, pokud zaměstnanec měl sjednán kratší pracovní úvazek.

Měsíční odpracovaná doba za určitou skupinu zaměstnanců je vážená charakteristika, v níž měsíční odpracovaná doba určitého zaměstnance má váhu, odpovídající počtu jeho evidenčních měsíců ve sledovaném období (tzv. váha

evidenční doby). Pro zahrnutí zaměstnance do výpočtů měsíční odpracované doby se uplatňují stejná kritéria jako u hrubé měsíční mzdy.

Obdobně jako odpracovaná doba se počítají měsíční neodpracovaná doba a také průměrné měsíční údaje o přesčasu, dovolené a nemoci.

4. Dopočtové metody

Kapitola dopočtové metody obsahuje řešení neodpovědí a popis metody vážení, hodnocení kvality odhadů a přehled publikovaných tabulek podle použitých vah.

4.1. Řešení neodpovědí a metoda vážení

Problém neodpovědí (tzv. non-response) či z dalších důvodů nepoužitelných dat od vybraného ekonomického subjektu je v RSCP-PS řešen metodou historické imputace a metodou upravující podnikové váhy respondentům.

Metoda vážení, používaná v RSCP-PS, umožňuje získat z dat výběrového souboru odhady charakteristik (parametrů) základního souboru. Odhady charakteristik zaměstnanecké populace základního souboru RSCP-PS jsou publikovány ve všech tabulkách s výjimkou tabulek s tříděním podle jednotlivých zaměstnání. Základem podnikových vah jsou váhové koeficienty, které vycházejí z pravděpodobnosti výběru každého ekonomického subjektu. Po úpravě vah z důvodu non-response se získají konečné podnikové váhy pomocí dopočtu na aktuální počet ES v základním souboru v rámci jednotlivých vážících strat. Podnikové váhy zvyšují při výpočtech odhadů význam dat ekonomických subjektů s relativně malým zastoupením ve výběrovém souboru. Relativně nejméně zastoupené jsou ve výběrovém souboru RSCP-PS ekonomické subjekty s 10-49 zaměstnanci, a proto mají největší váhy při výpočtech odhadů.

Výpočet váhy jednotlivých zaměstnanců je závislý na typu tabulky a také na typu publikovaného ukazatele. Přehled všech publikovaných tabulek s uvedením použitých vah je uveden v oddíle 4.3. Váha zaměstnance je součinem vah používaných v daném typu tabulkové sestavy.

Tabulky s tříděním podle podskupin zaměstnání KZAM-R (PS-V5, PS-M5 a PS-T5) obsahují charakteristiky výběrového souboru. Při interpretaci výsledků je nutno mít na zřeteli, že charakteristiky výběrového souboru nelze automaticky pokládat za odhady platné pro celou zaměstnaneckou populaci. Výběrové charakteristiky jsou ovlivněny větším relativním zastoupením velkých ekonomických subjektů ve výběrovém souboru RSCP-PS.

4.2. Kvalita odhadů

Odhadované charakteristiky podléhají dvěma typům chyb – výběrovým chybám a nevýběrovým chybám. Výběrové chyby jsou způsobeny faktorem náhody při pravděpodobnostním výběru RSCP-PS. Hodnoty výběrových chyb není možné z výběrového souboru RSCP-PS dostatečně přesně kvantifikovat, nicméně používaná stratifikace výrazně snižuje jejich výši. Nevýběrové chyby bývají způsobeny především špatnou kvalitou dat předávaných respondenty (neúplné a chybné údaje) a jejich vliv je snižován několikastupňovými kontrolními mechanismy a častými kontakty zpracovatele šetření s respondenty.

4.3. Přehled publikovaných tabulek podle použitých vah

Hodinový výdělek				
Tabulka	Třídící kritérium	Podniková váha	Váha placené doby	Váha evidenční doby
PS-V0	Celý kraj	X		
PS-V1	HL. třídy zaměstnání KZAM-R	X		
PS-V2	Věkové kategorie	X		
PS-V4	Vzdělání	X		
PS-V5	Podskupiny zaměstnání KZAM-R			
PS-V6	Kategorie zaměstnání	X		
PS-V8	Pohlaví	X		

Tabulka 4

Hrubá měsíční mzda				
Tabulka	Třídící kritérium	Podniková váha	Váha placené doby	Váha evidenční doby
PS-M0	Celý kraj	X	X	
PS-M1	HL. třídy zaměstnání KZAM-R	X	X	
PS-M5	Podskupiny zaměstnání KZAM-R		X	

Tabulka 5

Odpracovaná a neodpracovaná doba				
Tabulka	Třídící kritérium	Podniková váha	Váha placené doby	Váha evidenční doby
PS-T5	Podskupiny zaměstnání KZAM-R			X

Tabulka 6

5. Definice vybraných pojmů

Ekonomický subjekt	Ekonomický subjekt je právnický subjekt nebo fyzická osoba s postavením podnikatele, zapsaná do registru ekonomických subjektů ČSÚ. Každému ekonomickému subjektu se přiděluje identifikační číslo (IČ).
Organizační jednotka	Z hlediska mzdové statistiky RSCP se dělí ekonomické subjekty na organizační jednotky podle okresu, ve kterém jejich zaměstnanci působí. Organizační jednotku tvoří všichni zaměstnanci ekonomického subjektu, kteří působí ve stejném okrese.
Zpravodajská jednotka	Zpravodajskou jednotkou je právnická osoba, organizační složka státu nebo fyzická osoba, od níž se požaduje poskytnutí údajů ve statistickém zjišťování podle zákona č. 89/1995 Sb., o státní statistické službě, ve znění pozdějších předpisů.
Sledované období	Sledované období je období od začátku roku do konce čtvrtletí, za které se provádí výběrové statistické zjišťování.
Podnikatelská sféra	Do podnikatelské sféry patří subjekty, které odměňují mzdou podle § 109, odst. 2 zákona č. 262/2006 Sb., zákoníku práce, ve znění pozdějších předpisů.
Nepodnikatelská sféra	Do nepodnikatelské sféry patří organizace, které odměňují platem podle § 109, odst. 3 zákona č. 262/2006 Sb., zákoníku práce, ve znění pozdějších předpisů.
Základní soubor	Základním souborem RSCP-PS jsou aktivní ekonomické subjekty podnikatelské sféry z registru ekonomických subjektů ČSÚ, které mají 10 a více zaměstnanců a přísluší do institucionálních sektorů nefinanční podniky, finanční instituce nebo vládní instituce.