



RSCP

Regionální statistika ceny práce

**Čtvrtletní výběrové
statistické zjišťování**

**kraj
Hl. m. Praha
I. čtvrtletí 2003**

MPSV - SSZ

RSCP

Regionální statistika ceny práce

**Čtvrtletní výběrové
statistické zjišťování**

kraj

Hl. m. Praha

I. čtvrtletí 2003

MPSV - SSZ

COPYRIGHT - MPSV ČR a SSZ

Publikace ani její část nesmí být kopírována, rozšiřována a zařazována do informačních systémů v jakékoliv formě (elektronické, mechanické, optické, magnetické aj.) bez písemného souhlasu

Ministerstva práce a sociálních věcí ČR a Správy služeb zaměstnanosti

O b s a h :

A Úvodní část

Úvod.....	7
-----------	---

B Výsledková část

Průměrné hodinové výdělky

P-V0	Průměrné hodinové výdělky v podnikatelské sféře za Hl. m. Prahu	11
P-V1	Průměrné hodinové výdělky podle hlavních tříd zaměstnání KZAM–R	12
P-V2	Průměrné hodinové výdělky podle věkových kategorií.....	13
P-V4	Průměrné hodinové výdělky podle vzdělání	13
P-V5	Průměrné hodinové výdělky podle podskupin zaměstnání KZAM–R	14
P-V6	Průměrné hodinové výdělky podle kategorie zaměstnání	20
P-V8	Průměrné hodinové výdělky podle pohlaví	20

Měsíční hrubé mzdy

P-M0	Průměrná hrubá měsíční mzda a její složky, diferenciacce, placená doba v podnikatelské sféře za Hl. m. Prahu.....	21
P-M1	Průměrná hrubá měsíční mzda a její složky, diferenciacce podle hlavních tříd zaměstnání KZAM-R.....	23
P-M5	Průměrná hrubá měsíční mzda, placená doba podle podskupin zaměstnání KZAM-R.....	24

Měsíční odpracovaná a neodpracovaná doba

P-T5	Průměrná měsíční odpracovaná a neodpracovaná doba podle podskupin zaměstnání KZAM – R	36
------	--	----

C Dodatek - technický popis šetření

Koncepce šetření	45
Rozsah šetření.....	45
Opora výběru.....	46
Výběr	46
Vstupní údaje pro RSCP	47
Sběr dat.....	47
Klasifikace a číselníky.....	48
Výdělky a odpracovaná doba	48

Zpracování a analýza dat.....	49
Přehled publikovaných tabulek	49
Výpočet měsíční hrubé mzdy	50
Metoda vážení a řešení non-response	51
Odhady statistických charakteristik.....	51
Kvalita odhadů	52
Definice vybraných pojmů.....	53



A Úvodní část

Úvod

Publikace představuje výsledky informačního systému „Regionální statistika ceny práce“ (RSCP), který produkuje aktuální údaje o výdělkové úrovni a odpracované době podle zaměstnání v jednotlivých krajích České republiky. RSCP, stejně jako Informační systém o průměrném výdělků (ISPV) vychází z pravidelného výběrového statistického zjišťování s názvem „Čtvrtletní šetření o ceně práce“, které se čtvrtletní periodicitou monitoruje průměrné hodinové výdělky, vyplacené mzdy a odpracovanou dobu jednotlivých zaměstnanců. Šetření je zařazeno do programu statistických zjišťování, vyhlášených ČSÚ ve sbírce zákonů pro příslušný kalendářní rok (viz přílohy č. 1 a č. 2 Vyhlášky č. 470 ve Sbírce zákonů ČR částka 163 ze dne 19. listopadu 2002, kterou se stanoví Program statistických zjišťování na rok 2003). Šetření provádí pracoviště státní statistické služby Ministerstva práce a sociálních věcí. Garantem informačního systému RSCP je Ministerstvo práce a sociálních věcí – správa služeb zaměstnanosti, zpracovatelem RSCP je Trexima, spol. s r.o. Zlín (www.trexima.cz).

RSCP nabízí další zdroj informací o mzdách v krajích České republiky. Na rozdíl od šetření vycházejících z výkaznictví ČSÚ, které sbírá údaje o mzdách za celý ekonomický subjekt (resp. jeho pracoviště), hlavním cílem RSCP je zjištění výdělkové úrovně podle profesí za jednotlivé zaměstnance. Primárním výsledkem jsou statistiky mzdové úrovně profesí (v klasifikaci KZAM-R) v jednotlivých krajích, dalším produktem jsou odhady výdělkových parametrů zaměstnanecké populace kraje. Tato publikace obsahuje operativní výsledky šetření RSCP, členěné podle zaměstnaneckých charakteristik. Roční zjišťování hrubých mezd a odpracované doby v ISPV je základem pro strukturální šetření mezd ČSÚ a pro šetření SES (Structure of Earning Survey) Eurostatu. Zatímco výsledky strukturálních šetření mezd ČSÚ a výsledky ISPV a RSCP pocházejí z téhož zdroje a publikace se navzájem doplňují, při srovnávání s výsledky výkaznictví je třeba vzít v úvahu rozdílné výběrové soubory a rozdílné metody výpočtu mzdových charakteristik.

Publikace přináší průměrné hodinové výdělky za aktuální čtvrtletí, měsíční hrubé mzdy za období od začátku roku do konce aktuálního čtvrtletí, údaje o odpracované a neodpracované době za stejné období. Publikace obsahuje výsledky podnikatelské sféry (ekonomické subjekty, které odměňují podle zákona č. 1/1992 Sb. o mzdě, odměně za pracovní pohotovost a o průměrném výdělků).

Výsledková publikace jednotlivých krajů ve formátu Excel a ve formátu PDF je k dispozici na internetových stránkách MPSV (www.mpsv.cz) v sekci *Služby zaměstnanosti*, v části *Regionální statistika ceny práce*. Rozsah přehledů jednotlivých profesí je dán publikačním kritériem, podle kterého se uveřejňují jen zaměstnání získaná od minimálně deseti zaměstnanců a minimálně tří ekonomických subjektů.



B Výsledková část

**Průměrné hodinové výdělky
v podnikatelské sféře**

kraj: Hl. m. Praha

Průměrný hodinový výdělek **140,54 Kč/hod**

Diferenciace

D1 - 1. decil **56,11 Kč/hod**

Medián **108,49 Kč/hod**

D9 - 9. decil **241,40 Kč/hod**

Podíl zaměstnanců s nižším než průměrným

hodinovým výdělkem je..... **69,5 %**

Index průměrného hodinového výdělku zaměstnanců

meziroční vůči 1. čtvrtletí 2002..... **111,6 % ***

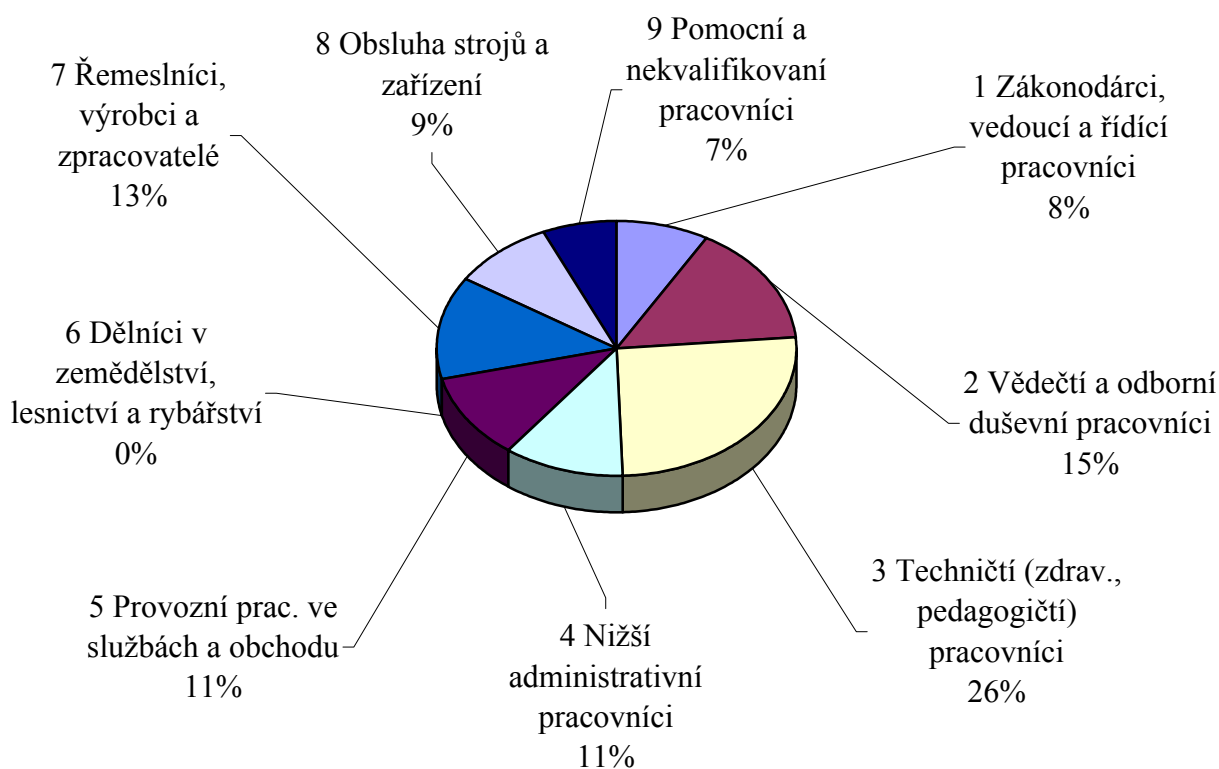
* Index ovlivněn změnou metodiky výpočtu průměrného hodinového výdělku, hodnota za rok 2002 je vypočtena na výběrovém souboru a hodnota za rok 2003 je dopočtena na celý základní soubor (viz. Dodatek - technický popis šetření).

Průměrné hodinové výdělky
podle hlavních tříd zaměstnání KZAM - R

kraj: Hl. m. Praha

Hlavní třída zaměstnání KZAM - R	Struktura zaměstnanců	Průměr	Diferenciace		
			1. decil	medián	9. decil
	%	Kč/hod	Kč/hod	Kč/hod	Kč/hod
1 Zákonodárci, vedoucí a řídicí pracovníci	8,3	312,88	95,37	218,62	603,38
2 Vědečtí a odborní duševní pracovníci	15,4	192,59	95,38	162,27	316,44
3 Techničtí (zdrav., pedagogičtí) pracovníci	25,9	151,39	75,12	127,03	237,16
4 Nižší administrativní pracovníci	10,7	101,79	56,32	91,39	160,86
5 Provozní prac. ve službách a obchodu	10,7	71,84	43,36	58,26	107,00
6 Dělníci v zemědělství, lesnictví a rybářství	0,1	67,56	48,91	65,36	82,71
7 Řemeslníci, výrobci a zpracovatelé	13,1	101,96	67,62	99,27	139,83
8 Obsluha strojů a zařízení	9,2	100,09	63,63	96,89	137,67
9 Pomocní a nekvalifikovaní pracovníci	6,6	69,04	43,40	64,30	100,13
C E L K E M - podnikatelská sféra	100,0	140,54	56,11	108,49	241,40

Struktura zaměstnanců dle hlavních tříd KZAM - R



1. čtvrtletí 2003

RSCP - podnikatelská sféra

P-V2

Průměrné hodinové výdělky
podle věkových kategorií

kraj: Hl. m. Praha

Věková kategorie	Struktura zaměstnanců	Průměr	Diferenciace		
			1. decil	medián	9. decil
	%	Kč/hod	Kč/hod	Kč/hod	Kč/hod
do 20 let	0,3	51,55	40,00	48,00	63,45
20 - 29 let	21,9	116,99	54,59	99,47	192,94
30 - 39 let	22,9	164,79	61,70	120,81	298,27
40 - 49 let	22,4	147,84	58,48	111,97	256,46
50 - 59 let	26,3	137,41	57,06	108,06	226,47
60 a více let	6,0	125,86	46,47	95,20	221,92
C E L K E M - podnikatelská sféra	100,0	140,54	56,11	108,49	241,40

1. čtvrtletí 2003

RSCP - podnikatelská sféra

P-V4

Průměrné hodinové výdělky
podle vzdělání

kraj: Hl. m. Praha

Vzdělání	Struktura zaměstnanců	Průměr	Diferenciace			
			1. decil	medián	9. decil	
	%	Kč/hod	Kč/hod	Kč/hod	Kč/hod	
KKOV						
Základní a nedokončené	A-C	6,4	74,21	44,64	66,64	116,85
Střední bez maturity	D,E,H,J	29,8	90,05	50,34	85,04	131,86
Střední s maturitou	K-M	33,7	135,03	64,24	116,07	216,41
Vyšší odborné a bakalářské	N,R	1,4	166,71	78,69	132,09	258,26
Vysokoškolské	T,V	17,2	258,63	102,15	195,31	466,85
<i>neuvedeno</i>		11,6	144,78	61,99	122,31	230,84
C E L K E M - podnikatelská sféra		100,0	140,54	56,11	108,49	241,40

Průměrné hodinové výdělky
podle podskupin zaměstnání KZAM - R

kraj: HL. m. Praha

Podskupiny zaměstnání KZAM - R	Výběrový soubor		Průměr	Diferenciace		
	počet org. jednotek	počet zaměst.		1. decil	medián	9. decil
			Kč/hod	Kč/hod	Kč/hod	Kč/hod
1210 Ředitelé a prezidenti velkých organizací, podniků	160	341	839,10	207,14	479,56	1861,15
1221 Ved. prac. v zemědělství, lesnictví, rybářství a myslivosti	7	62	156,16	93,88	141,21	289,35
1222 Ved. prac. v průmyslu (ve výrobě)	67	675	322,23	158,61	257,20	564,63
1223 Ved. prac. ve stavebnictví a zeměměřičství	29	531	273,33	140,93	228,83	461,98
1224 Ved. prac. ve velkoobchodě a v maloobchodě	55	1 270	161,86	85,83	123,96	265,10
1225 Ved. prac. v restauracích a hotelích	16	158	177,70	89,54	139,15	317,24
1226 Ved. prac. v dopr., skladování, telekom. a na pošt. úřadech	37	1 789	267,31	118,22	227,59	430,67
1227 Ved. prac. v organ.zaměřených na poskytování obch.služeb	59	1 689	466,27	191,81	342,51	837,84
1228 Ved. prac. v pečovatelských, úklidových a podobných službách	4	11	180,27	99,18	174,72	262,37
1229 Ved. prac. dílčích celků jinde neuvedení (kult.,zdrav.,škol.)	55	519	243,03	108,91	196,75	400,10
1231 Ved. prac. finančních a hospodářských (správních) útvarů	198	1 120	414,02	137,52	292,86	806,88
1232 Ved. prac. personálních útvarů a útvarů průmysl. vztahů	98	230	415,31	143,01	328,47	742,15
1233 Ved. prac. odbytových útvarů (vč. průzkumu trhu)	135	1 253	391,75	171,13	313,11	667,95
1234 Ved. prac. reklamních útvarů a útvarů pro styk s veřejností	48	110	394,38	148,49	315,99	769,04
1235 Ved. prac. zásobovacích útvarů	75	239	320,92	137,62	259,02	566,45
1236 Ved. prac. výpočetních útvarů	86	420	330,36	82,27	250,56	650,18
1237 Ved. prac. výzkumných a vývojových útvarů	64	296	323,40	157,94	283,70	517,74
1239 Ved. prac. ostatních útvarů jinde neuvedení	125	1 441	267,54	107,58	202,42	457,26
1312 Ved., ředitelé v průmyslu (ve výrobě)	29	188	254,09	158,26	211,38	401,21
1313 Ved., ředitelé ve stavebnictví a zeměměřičství	9	59	285,24	120,19	251,44	523,97
1314 Ved., ředitelé ve velkoobchodu a maloobchodu	28	1 088	125,83	72,16	103,78	194,94
1315 Ved., ředitelé v restauracích a hotelích	11	418	168,51	77,00	126,05	274,51
1316 Ved., ředitelé v dopravě, sklad., telekom. a na pošt. úřadech	18	648	123,55	91,89	111,76	161,82
1317 Ved., ředitelé v podnicích poskytujících obchodní služby	19	184	293,79	146,19	232,55	548,75
1318 Ved., ředitelé pečovatelských, úklidových a podob. služeb	4	18	104,07	64,45	91,10	166,31
1319 Ved., ředitelé malých organizací ostatní (kult.,zdrav.,škol.)	20	97	155,39	91,33	151,76	200,96
2111 Fyzikové a astronomové	3	101	90,83	52,29	85,82	147,66
2113 Chemici	15	173	123,78	62,54	106,60	198,87
2114 Geologové, geofyzici, geodeti, hydrologové apod.	8	46	168,93	99,09	152,24	239,14
2119 Ostatní vědci a odborníci v příbuz. oborech jinde neuved.	17	254	174,35	101,04	155,13	256,78
2121 Matematici a odborníci v příbuzných oborech	12	61	188,88	101,52	175,90	291,31
2122 Statisticy	11	50	246,04	156,23	239,71	340,02
2131 Projektanti a analytici výpočetních systémů	54	1 038	208,89	102,27	182,66	347,48
2132 Programátoři	82	1 130	195,53	105,74	176,85	294,74
2139 Ostatní odborníci zabývající se vt jinde neuved.	130	1 725	209,00	116,75	187,33	326,65
2141 Hlavní architekti, arch. a plánovači měst, urbanisté, dopr.sítí	6	15	160,27	89,28	123,98	270,51
2142 Projektanti staveb a areálů, stavební inženýři	61	828	163,67	95,38	143,43	255,75
2143 Projektanti elektrotechnických zařízení, elektroinženýři	35	892	209,68	119,88	191,08	338,76
2144 Projektanti elektron.systémů a telekom.sítí, inženýři - elektronici	34	848	196,86	121,13	177,98	269,57
2145 Projektanti a konstruktéři strojních zařízení, strojní inženýři	39	574	160,11	102,20	148,85	230,75
2146 Chemičtí inženýři, technologové	15	127	218,53	114,83	199,10	337,72
2149 Ostatní architekti, projekt., konstruk.a tech.inženýři (tvůr.prac.)	55	604	217,11	122,89	172,30	352,12

Průměrné hodinové výdělky
podle podskupin zaměstnání KZAM - R

kraj: HL. m. Praha

Podskupiny zaměstnání KZAM - R	Výběrový soubor		Průměr	Diferenciace		
	počet org. jednotek	počet zaměst.		1. decil	medián	9. decil
			Kč/hod	Kč/hod	Kč/hod	Kč/hod
2211 Bakteriologové, biolog., ekolog., zoologové a odb.v příb.obor.	33	150	136,60	69,52	130,38	204,29
2212 Farmakologové, anatomové, biochemici, fyziolog., patologové	8	60	183,43	93,20	168,94	302,62
2221 Lékaři, ordináři (kromě zubních lékařů)	20	296	141,85	79,10	132,39	202,67
2224 Farmaceuti, magistři v lékárně, lékárníci	4	26	195,15	154,91	191,89	233,45
2311 Vědeckopedagogičtí pracovníci	14	4 904	125,42	72,30	112,78	193,96
2319 Ostatní učitelé na vysokých školách	7	90	84,69	57,13	80,15	110,87
2359 Ost.odb.pedagogičtí prac.jinde neuvedení (odb.instruktoři)	11	72	179,26	124,80	186,29	242,00
2411 Odb. prac. na úseku účetnictví, financí, daní, ap., hl. účetní	165	2 051	220,83	115,91	187,19	363,88
2412 Odb. prac. na úseku zaměstnaneckých, personálních věcí	81	500	210,88	123,84	177,79	337,89
2413 Odborní pracovníci v bankovníctví a pojišťovnictví	61	8 336	205,09	97,56	163,59	338,82
2419 Ostatní odb. prac. v oblasti podnikání	120	2 880	215,48	127,25	176,84	341,48
2421 Právníci, právní poradci (mimo advokacie a soudnictví)	117	580	248,48	140,16	208,69	389,04
2426 Právní asistenti, praktikanti, a koncipienti	11	26	201,80	120,36	183,53	305,20
2431 Odborní archiváři (kromě řadových)	18	42	110,89	55,61	109,40	166,16
2432 Odborní pracovníci knihoven (kromě řadových)	25	155	103,67	59,28	91,94	148,96
2433 Odborní pracovníci v informacích (např. vti..)	37	466	165,28	94,78	148,87	261,90
2439 Ostatní odborní pracovníci kultury a osvěty jinde neuved.	3	100	226,50	152,37	200,41	329,14
2441 Ekonomové - vědecktí pracovníci, specialisté, experti	99	1 327	200,12	112,86	165,97	311,85
2445 Psychologové	4	10	153,61	114,94	152,38	192,52
2447 Tlumočníci a překladatelé	26	58	220,41	125,38	204,70	341,17
2451 Spisovatelé, autoři, kritikové, novináři, redaktoři	23	808	176,43	108,68	159,17	257,61
2452 Sochaři, malíři, umělečtí restaurátoři, grafici a výtvarníci	4	28	153,65	118,46	139,35	241,64
2455 Režiséři, scenáristé, dramaturgové div., filmu, rozhl. a televize	3	103	194,74	103,32	162,98	317,04
2456 Komentátoři, reportéři a žurnalisté v televizi a rozhlasu	3	79	280,66	149,41	213,33	401,87
2470 Odb. administrativní pracovníci jinde neuvedení	94	1 301	154,41	88,74	136,27	249,61
3111 Technici ve fyzikálních a příbuz. oborech	23	158	111,17	65,59	108,16	158,46
3112 Stavební technici	88	2 778	157,84	99,48	144,95	230,24
3113 Elektrotechnici	68	1 632	159,68	103,61	159,59	212,28
3114 Elektronici a technici v radiokomunikacích a telekomunikacích	36	4 068	159,64	105,74	139,28	244,85
3115 Strojírenští technici	61	1 812	141,24	92,99	143,14	184,71
3116 Chemičtí technici	33	676	114,78	63,10	111,60	181,13
3118 Technici v kartografii, kresliči a zeměměřiči	29	239	121,70	83,59	118,64	162,22
3119 Ostatní techničtí pracovníci jinde neuvedení	159	3 614	140,29	87,66	130,86	201,43
3121 Poradci ve výpočetní technice	80	1 025	199,33	90,50	165,94	344,63
3122 Operátoři a obsluha výpočetní techniky	98	1 722	114,38	57,79	99,68	186,83
3129 Ostatní technici ve výpočetní technice jinde neuved.	40	221	164,18	71,23	126,99	301,00
3131 Fotografové (včetně uměleckých)	11	36	131,46	65,70	118,40	200,04
3132 Obsluha zařízení pro záznam zvuku,obrazu,operátoři kamery	12	562	135,56	86,22	123,70	203,54
3133 Obsluha vysílacího a telekomunikačního zařiz. (vč. telegrafu)	9	975	146,75	73,84	122,21	254,18
3134 Obsluha lékařských zařízení	3	18	117,98	94,54	117,15	138,96
3139 Obsluha ostatních optických a elektronických zařiz. jinde neuved.	3	13	135,76	126,60	144,87	150,01
3143 Piloti, navigátoři a letečtí technici	3	289	810,55	538,54	830,40	1132,22

Průměrné hodinové výdělky
podle podskupin zaměstnání KZAM - R

kraj: HL. m. Praha

Podskupiny zaměstnání KZAM - R	Výběrový soubor		Průměr	Diferenciace		
	počet org. jednotek	počet zaměst.		1. decil	medián	9. decil
			Kč/hod	Kč/hod	Kč/hod	Kč/hod
3145 Letečtí dispečeři a prac.v příb.oborech (operátoři let.stanice)	4	104	249,83	160,42	224,11	333,90
3151 Kolaudační technici a technici protipožární ochrany	23	181	153,66	109,67	159,40	198,02
3152 Bezpečnostní tech.a tech. pro kontrolu zdravot. nezávad.	98	771	150,01	94,57	136,01	221,74
3160 Technici železničního provozu	13	1 327	128,57	108,36	126,37	151,49
3211 Technici a laboranti v oblasti biologie a v příbuz. oborech	23	399	89,74	55,56	84,93	130,03
3212 Technici v agronomii, v lesnictví a v zemědělství	10	98	114,10	69,20	104,76	179,25
3223 Dietetici a odborníci na výživu	4	27	96,48	57,88	76,24	103,80
3226 Rehabilitační a fyzioterapeutičtí pracovníci (vč. odb. masérů)	11	65	97,24	73,45	93,85	115,00
3228 Farmaceutičtí asistenti	6	95	106,00	72,92	102,18	146,00
3231 Ošetřovatelé, všeobecné zdravotní sestry	14	285	98,57	76,87	97,84	121,35
3341 Instruktóři a mistři odborné výchovy	7	37	100,15	70,07	106,45	123,67
3342 Pedagogové v oblasti dalšího vzdělávání	19	109	212,29	106,03	198,41	342,58
3349 Ostatní pedagogové jinde neuvedení	4	24	63,56	45,64	45,64	157,76
3411 Zprostředkovatelé finanč. transakcí, obchodu s cen. papíry	20	958	184,57	94,04	147,50	283,94
3412 Pojišťovací agenti	10	3 049	109,05	60,25	89,21	182,93
3414 Konzultanti a organizátoři zájezdů	3	115	103,83	64,41	92,69	150,49
3415 Obchodní cestující, profes. poradci v obchodě, obch.zástupci	85	2 112	174,99	101,99	153,79	264,48
3416 Nákupčí	128	1 455	120,71	61,86	105,86	192,46
3417 Odhadci a zbožiznalci	19	198	136,13	82,15	109,03	228,50
3419 Ostatní pracovníci - obch. zprostředkovatelé jinde neuved.	13	114	195,71	99,50	178,18	306,18
3421 Obchodní agenti	115	1 726	159,90	78,02	127,00	240,93
3422 Odbytoví a přepravní agenti	90	2 625	137,17	88,01	119,92	198,91
3429 Ostatní obchodní agenti a makléři jinde neuved.	17	112	184,68	97,19	185,01	262,77
3431 Odborné sekretářky, sekretáři	152	3 072	160,38	85,96	130,75	266,73
3433 Pracovníci v oblasti účetnictví,fakturace,rozpočet., kalkulace	267	5 013	135,62	87,31	124,20	195,28
3434 Pracovníci v oblasti statistiky a matematiky	45	144	153,42	91,94	132,60	224,59
3435 Pracovníci v oblasti práce a mezd (kromě účetních)	64	184	129,23	89,81	117,17	171,93
3436 Referenti osobních oddělení	125	542	146,23	93,52	133,41	206,74
3439 Ostatní odborní administrativní pracovníci jinde neuved.	184	4 404	128,53	74,65	116,44	195,65
3441 Celní pracovníci	7	18	132,98	100,25	107,46	211,48
3442 Berní a daňoví pracovníci	13	30	184,31	106,34	156,54	362,39
3449 Ostatní celní a daňoví pracovníci a prac. v příb. oborech	33	215	140,12	76,35	115,48	214,48
3471 Aranžéři, průmysloví a komerční návrháři, bytoví architekti	11	109	102,56	62,78	101,07	142,68
3479 Ostatní pracovníci umění a zábavy jinde neuved.	4	98	116,47	76,49	108,03	162,57
4111 Písařky - opisovačky, stenotypistky	16	39	103,57	66,19	96,37	140,40
4112 Kancelářští a manipul. prac. a obsl. zaříz. na zpracov. textu	62	258	101,54	59,09	89,23	169,87
4113 Pracovníci přípravy dat vt	40	482	96,00	63,42	88,52	135,51
4115 Sekretářky, sekretáři	185	2 024	111,71	63,38	101,49	168,26
4121 Nižší účetní	83	600	98,42	63,55	91,88	137,28
4122 Nižší statistici	9	46	111,91	72,29	106,09	140,92
4123 Nižší finanční, daňoví úředníci a úředníci v příb. oborech	13	421	164,55	112,12	162,69	208,50
4131 Úředníci ve skladech	152	1 920	96,60	61,25	89,92	136,05

Průměrné hodinové výdělky
podle podskupin zaměstnání KZAM - R

kraj: HL. m. Praha

Podskupiny zaměstnání KZAM - R	Výběrový soubor		Průměr	Diferenciace		
	počet org. jednotek	počet zaměst.		1. decil	medián	9. decil
			Kč/hod	Kč/hod	Kč/hod	Kč/hod
4132 Úředníci ve výrobě (např. výrobní plánovači)	36	193	94,31	62,25	87,71	127,54
4133 Úředníci v dopravě a v přepravě (dispečeri, kontrolori apod.)	48	1 533	130,90	81,90	123,21	189,05
4141 Řadoví knihovníci, archiváři, evidenční pracovníci	50	294	90,37	55,48	85,54	130,46
4142 Poštovní doručovatelé, úředníci v třídárnách	17	4 531	78,46	50,23	74,12	107,55
4190 Nižší pracovníci jinde neuvedení ostatní	58	1 854	63,60	37,27	37,88	124,45
4211 Pokladníci (v bankách, pojišťovnách, spořitelnách, na poště)	79	1 917	107,33	79,48	102,95	137,49
4212 Úředníci na přepážkách a směnárnici	18	3 241	101,93	69,56	94,06	144,42
4213 Pokladníci v obchodě, společném stravování apod.	29	4 082	64,69	50,25	62,64	80,57
4214 Prodavači vstupenek, jízdenek apod.	11	307	102,06	75,97	96,16	131,89
4216 Inkasisté (výběřčí dluhů)	6	23	137,55	101,09	130,01	201,33
4219 Ostatní pokladníci a pracovníci v příb. obor. jinde neuved.	6	59	128,65	67,36	122,83	168,88
4221 Úředníci cestovních kanceláří	6	228	102,89	59,01	96,18	145,69
4222 Recepční	81	450	96,61	58,55	87,85	137,09
4223 Telefonisté	62	538	133,11	61,45	119,39	222,48
4224 Informátoři	24	1 118	99,95	70,52	91,96	135,65
5111 Obsluhující pracovníci v dopravě a stevardi	4	706	263,00	187,81	249,01	358,99
5112 Vlakvedoucí, vlakové čety, průvodčí (vč. palubních průvodčí)	4	212	107,46	83,69	110,48	122,62
5121 Pracovníci dohlížející nad obsluhujícím personálem, hospodyně	43	338	89,11	54,65	78,77	141,75
5122 Kuchaři	58	4 678	67,23	43,80	60,29	98,92
5123 Číšníci, servírky	31	411	83,00	47,32	79,49	121,48
5124 Barmani	3	12	81,83	63,17	79,69	98,04
5132 Pečovat.a pomoc.ošetřovatelé v zařiz.soc.péče, v nemocnic.	3	40	73,83	55,52	69,86	96,28
5144 Maséři	4	12	87,40	49,16	90,40	124,16
5149 Ostatní prac. zajišťující osobní služby jinde neuved.	11	41	73,51	50,38	74,96	92,42
5161 Hasiči, požárníci	15	820	109,03	73,75	112,48	143,71
5162 Pracovníci bezpečnostních orgánů (např.policisté,strážníci)	12	395	111,85	63,83	86,69	192,90
5169 Ostatní pracovníci ochrany a ostrahy jinde neuv.	45	6 209	56,35	43,02	49,36	79,78
5211 Prodavači v obchodech	81	8 794	67,82	48,44	61,79	89,30
6113 Zahradníci a pěstitelé zahradních plodin a sazenic	18	61	73,65	48,91	73,31	97,02
7121 Zedníci z tradičních materiálů (bambus, hlína atd.)	5	221	72,34	58,52	70,39	87,74
7122 Zedníci, kameníci, omítkáři	38	776	96,27	72,80	95,67	121,19
7123 Betonáři, děl.specializovaní na pokládání betonových povrchů	9	151	93,50	66,67	89,04	124,82
7124 Tesaři a truhláři	33	482	92,23	66,52	90,98	118,68
7125 Stavební montážníci	13	221	100,39	73,73	95,83	132,81
7126 Asfaltéři, dlaždiči	9	98	98,08	81,00	96,69	114,30
7127 Lešenáři	3	35	77,93	54,80	76,50	109,29
7129 Ost. stavební děl. hlav. stav. výroby a prac.v ost. oborech	28	800	82,59	61,80	78,91	108,70
7134 Izolatéři	7	51	101,34	68,00	103,62	131,41
7136 Instalatéři, potrubáři, stavební zámečníci, klempíři	80	1 053	104,95	72,39	103,72	137,32
7137 Stavební a provozní elektrikáři	62	670	101,40	73,29	102,75	126,59
7139 Ostatní děl.zajišťující dokonč.stavební práce a děl.v příb.obor.	5	16	79,03	60,40	72,31	109,50
7141 Malíři a tapetáři	15	52	85,00	67,01	79,26	109,83

Průměrné hodinové výdělky
podle podskupin zaměstnání KZAM - R

kraj: HL. m. Praha

Podskupiny zaměstnání KZAM - R	Výběrový soubor		Průměr	Diferenciace		
	počet org.	počet		1. decil	medián	9. decil
	jednotek	zaměst.	Kč/hod	Kč/hod	Kč/hod	Kč/hod
7142 Lakýrníci a pracovníci v příbuzných oborech	30	210	103,69	74,44	100,71	131,94
7212 Svářeči, řezači plamenem a páječi	32	541	101,51	74,75	95,98	135,12
7213 Výrobci a opraváři výrobků a dílů z plechů	12	180	103,15	77,59	102,02	127,16
7214 Montéři kovových konstrukcí	14	127	105,60	75,45	105,99	133,02
7215 Montéři lan a zdvihacích zařiz. (např. na lodích, letadlech)	5	268	129,29	91,03	128,71	171,19
7221 Kováři, obsluha kovacích lisů, obsluha bucharů	9	23	81,81	50,39	62,11	138,08
7222 Nástrojaři, kovomodeláři, kovodělníci, zámečníci	109	2 609	105,95	74,75	104,13	139,16
7223 Seřizovači a obsl. obráběcích strojů (kromě autom. a poloaut.)	49	596	95,61	67,42	92,44	123,56
7224 Brusiči, leštiči a ostříči nástrojů	10	117	95,34	76,54	90,21	118,58
7227 Umělečtí zámečníci a umělečtí kováři	4	40	94,08	76,41	94,55	108,03
7231 Mechanici a opraváři motorových vozidel	60	1 086	111,40	81,11	106,91	143,58
7232 Mechanici a opraváři leteckých motorů a zařízení	7	782	132,62	79,98	129,73	190,11
7234 Mechanici a opraváři kolejových vozidel	6	824	104,53	87,08	105,09	120,80
7235 Mechanici a opraváři obráběcích, zeměd. strojů a prům. zařiz.	33	511	122,89	76,78	123,65	169,33
7239 Ostatní mechan. a opraváři strojů a zařízení bez elektro	30	143	112,02	64,40	110,90	159,72
7241 Elektromech., opraváři a seřizovači různých typů elektr. zařiz.	94	1 897	117,24	72,24	116,15	158,71
7242 Mechan., opraváři a seřizovači elektr. částí aut, letadel, lodí	19	827	107,06	85,09	106,64	128,29
7243 Mechanici, seřizovači, opraváři elektronických zařízení	34	793	111,83	79,88	109,88	141,02
7244 Telefonní a telegrafní mechanici, montéři a opraváři	23	2 543	101,89	85,98	100,20	119,13
7245 Montéři a opraváři rozhlasových a tv přijímačů, magnetofonů	4	22	118,59	93,46	117,56	137,99
7246 Montéři a opraváři silnoproudých elektrických vedení	17	1 083	117,50	90,84	115,41	148,13
7247 Montéři a opraváři slaboproudých elektrických vedení	11	753	106,36	84,61	103,66	132,65
7311 Výrobci, mechanici a opraváři přesných přístrojů a zařízení	22	271	135,56	83,26	147,92	173,60
7341 Tiskaři, sazeči (kromě obsluhy tiskárenských strojů)	3	16	101,37	52,09	94,42	173,72
7344 Fotografové a pracovníci v příbuzných oborech	7	83	100,69	62,42	96,98	143,83
7345 Knihvazači a pracovníci v příbuzných oborech	9	106	85,89	53,43	87,19	107,31
7411 Zpracov. masa, ryb vč. uzenářů a konzervovačů masa a ryb	17	525	80,81	57,42	82,47	100,87
7412 Zpracovatelé pekárenských a cukrářských výrobků	15	446	64,10	48,08	59,93	85,11
7419 Ostatní zpracovatelé - výrobci potravinářských výrobků	5	74	73,99	61,48	70,59	93,00
7422 Uměleč. truhláři, řezbáři, výrobci a oprav. výrobků ze dřeva	20	101	80,63	53,43	81,78	103,30
7433 Dámští a pánští krejčí a kloboučníci vč. opravářů oděvů	3	41	73,73	59,36	72,19	88,15
7435 Modeláři a střihači textilu, kůží a podobných materiálů	3	25	70,50	51,00	61,39	120,71
7437 Čalouníci a pracovníci v příb. oborech (vč. autočalouníků)	11	42	95,55	73,13	96,72	116,90
8111 Obsluha důlního zařízení a razičích štítů	5	187	150,26	112,53	154,05	178,00
8113 Vrtaři, jeřábníci při ropných nebo plynových vrtech	3	28	103,45	82,71	97,83	122,40
8123 Obsluha zařízení na tepelné zpracování kovů	7	50	94,57	70,96	94,51	119,28
8151 Obsluha drtičů, mlýnů a míchadel při chemické výrobě	3	78	82,17	62,89	80,48	101,55
8154 Obsluha chemických destilačních kolon a reaktorů	3	32	130,15	82,98	133,70	162,79
8159 Obsluha ostat. zařízení při chemické výrobě jinde neuved.	10	319	120,95	82,90	122,80	150,93
8161 Obsluha zařízení při výrobě a rozvodu elektřiny	12	1 592	134,82	102,55	132,00	167,48
8162 Obsluha parních turbín, ohřivačů a motorů	51	422	110,52	57,84	102,98	159,10
8163 Obsluha zařízení při úpravě, čištění a rozvodu vody	20	655	106,35	72,72	101,53	142,94

Průměrné hodinové výdělky
podle podskupin zaměstnání KZAM - R

kraj: HL. m. Praha

Podskupiny zaměstnání KZAM - R	Výběrový soubor		Průměr	Diferenciace			
	počet org. jednotek	počet zaměst.		1. decil	medián	9. decil	
			Kč/hod	Kč/hod	Kč/hod	Kč/hod	
8171	Obsluha automatických nebo poloautomatic. montážních linek	7	286	83,75	57,47	82,40	117,19
8211	Obsluha automat. nebo poloaut. obráběcích strojů (kromě 722)	17	127	102,39	69,18	96,38	148,49
8212	Obsluha strojů na výrobu maltovin, vápna, cementu, prefabrik.	9	219	112,20	66,29	101,28	168,49
8221	Obsluha strojů při farmaceutické výrobě	6	420	94,55	59,63	92,42	134,25
8223	Obsl.strojů při konečné úpravě a nanášení ochr.an.povlaků	10	37	91,67	63,63	82,36	129,70
8224	Obsluha strojů na výrobu fotografických materiálů	4	64	114,31	76,05	105,54	146,72
8231	Obsluha strojů na výrobu pryžových výrobků (např. obuvi)	6	595	100,91	79,53	101,23	121,72
8232	Obsluha strojů na výrobu plastových výrobků (vč. laminování)	5	169	87,07	60,79	73,73	138,05
8251	Obsluha tiskárenských strojů	4	87	110,52	76,04	102,61	170,99
8254	Obsluha kopírovacích strojů	21	40	73,71	49,00	72,79	97,26
8264	Obsluha strojů na bělení, barvení, čištění, praní, žehlení textilu	8	31	73,73	50,54	73,60	98,70
8274	Obsl. strojů na zpracování mouky, výrobu pečiva, čokolády	3	675	88,01	69,33	85,94	114,19
8278	Obsluha strojů na výrobu nápojů	4	322	99,28	67,16	96,31	130,44
8281	Montážní dělníci montující mechanická zařízení (stroje, vozidla)	6	134	86,56	52,83	83,32	125,45
8282	Montážní dělníci montující elektrická zařízení	10	186	78,83	64,33	69,74	116,21
8284	Montážní dělníci montující výrobky z kovů, pryže a plastů	5	19	64,75	46,32	65,26	94,66
8290	Obsluha jin.stacionárních zařízení a ostatní montážní dělníci	11	633	84,15	63,05	82,16	99,11
8311	Strojvedoucí	18	1 236	131,15	120,44	132,48	142,33
8313	Dělníci zabezpečující sestavování vlaků (brzdaři, výhybkáři)	14	739	100,00	85,87	99,95	112,99
8321	Řidiči osobních a malých dodávkových automobilů, taxikáři	114	519	102,71	69,61	96,98	140,29
8323	Řidiči autobusů, trolejbusů a tramvají	13	4 140	112,69	97,44	114,82	125,53
8324	Řidiči nákladních automobilů a tahačů	77	1 655	95,76	70,00	91,50	129,22
8326	Řidiči speciálních vozidel	18	439	106,39	88,30	99,93	134,70
8331	Obsluha zemědělských a lesních strojů	6	71	73,61	60,22	71,37	91,85
8332	Obsluha zemních a příbuzných strojů	27	573	106,79	72,34	100,50	149,62
8333	Obsluha jeřábů, zdvihacích a podob.. manipulačních zařízení	29	166	93,59	65,36	91,71	126,98
8334	Obsluha vysokozdvizných a ostatních motorových vozíků	33	607	91,93	67,82	89,33	120,29
9131	Pomocníci a uklízeči v domácnostech	4	10	58,21	42,04	49,51	90,10
9132	Pomocníci a uklízeči v kancelářích, hotelích, nemocnicích ap.	162	2 753	58,57	40,88	54,31	80,52
9141	Domovníci, správci domu	48	154	77,51	51,51	73,61	104,91
9151	Poslíčci, nosiči zavazadel a doručovatelé	21	66	65,48	48,72	61,74	84,98
9152	Vrátní, hlídači, uváděči a šatnářky	76	1 276	57,45	42,68	56,14	73,61
9162	Metaři, čističi záchodků, žump, kanálů a podob. zařízení	8	185	71,80	49,94	58,27	119,58
9169	Ostatní pracovníci v příbuzných oborech jinde neuvedení	3	28	52,14	44,85	51,67	60,27
9312	Pomocní a nekvalif. dělníci na stavbách a údržbě silnic,přehrad	11	219	84,43	62,63	82,60	109,88
9313	Pomocní a nekvalifikovaní dělníci na stavbách budov	8	243	96,18	64,19	91,82	136,08
9321	Pomocní a nekvalifikovaní montážní a manipulační dělníci	49	592	77,66	48,29	73,57	117,81
9322	Ruční baliči a pytlouvači	8	20	74,12	43,57	73,37	102,47
9323	Dělníci nádvorní skupiny (pomocní montéři)	20	54	86,20	49,91	71,95	136,75
9333	Vazači a nosiči břemen, přístavní dělníci (dokaři)	16	439	79,43	64,74	80,18	92,00
9339	Pomocní a nekvalif. prac. v dopravě, ve skladech, v telekom.	96	2 972	80,36	54,25	79,89	104,45

1. čtvrtletí 2003**RSCP - podnikatelská sféra**

P-V6

**Průměrné hodinové výdělky
podle kategorie zaměstnání**

kraj: Hl. m. Praha

Kategorie zaměstnání	Struktura zaměstnanců	Průměr Kč/hod	Diferenciace		
	%		1. decil Kč/hod	medián Kč/hod	9. decil Kč/hod
D Manuální pracovníci	39,2	87,68	47,28	82,30	130,86
T Nemanuální pracovníci	60,8	174,61	72,51	133,71	297,80
C E L K E M - podnikatelská sféra	100,0	140,54	56,11	108,49	241,40
Relace (%) D/T		50,2	65,2	61,6	43,9

1. čtvrtletí 2003**RSCP - podnikatelská sféra**

P-V8

**Průměrné hodinové výdělky
podle pohlaví**

kraj: Hl. m. Praha

Pohlaví	Struktura zaměstnanců	Průměr Kč/hod	Diferenciace		
	%		1. decil Kč/hod	medián Kč/hod	9. decil Kč/hod
Muž	58,4	155,60	60,56	115,97	270,95
Žena	41,6	119,36	53,02	98,60	205,80
C E L K E M - podnikatelská sféra	100,0	140,54	56,11	108,49	241,40
Relace (%) Ž/M		76,7	87,5	85,0	76,0

**Průměrná hrubá měsíční mzda a její složky, diference, placená doba
v podnikatelské sféře**

kraj: Hl. m. Praha

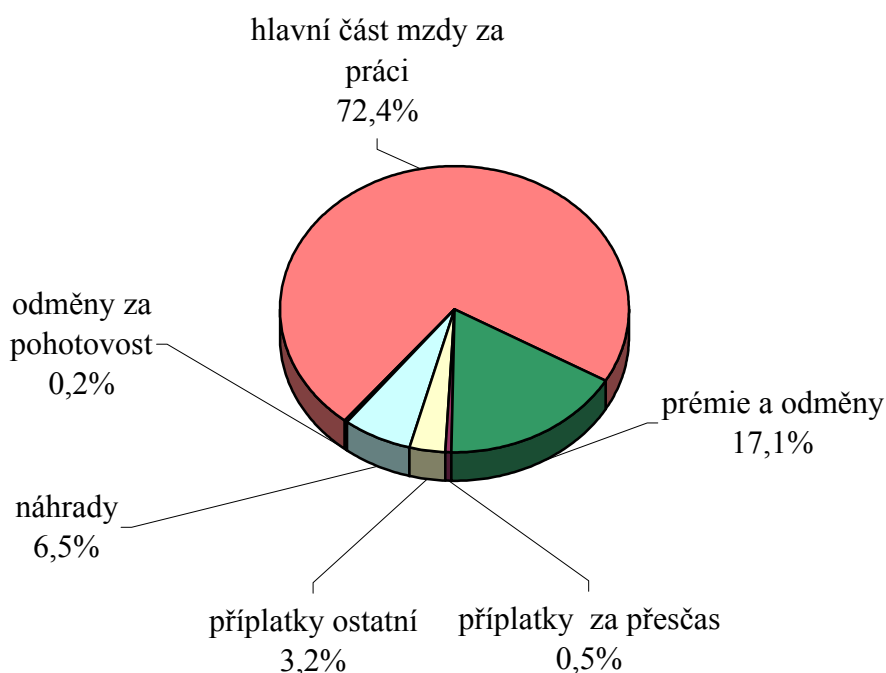
Průměrná hrubá měsíční mzda	26 038 Kč/hod
Diference	
D1 - 1. decil	10 403 Kč/měs
Medián	19 436 Kč/měs
D9 - 9. decil	43 786 Kč/měs
Složky hrubé mzdy	
prémie a odměny	17,1 %
příplatky za přesčas	0,5 %
příplatky ostatní	3,2 %
náhrady	6,5 %
odměny za pohotovost	0,2 %
Placená doba zaměstnance	
celkem	168,7 hod/měs

Průměrná hrubá měsíční mzda a její složky, diference
podle hlavních tříd zaměstnání KZAM - R

kraj: Hl. m. Praha

Hlavní třída zaměstnání KZAM - R	Struktura zaměst- nanců	Průměr	Diference			Složky hrubé mzdy				
			1. decil	medián	9. decil	prémie a odměny	příplatky za přesčas	příplatky ostatní	náhrady	odměny za pohotovost
			%	Kč/měs	Kč/měs	Kč/měs	Kč/měs	%	%	%
1 Zákonodárci, vedoucí a řídicí pracovníci	9,2	60 143	16 701	37 119	111 853	26,2	0,2	1,1	6,3	0,0
2 Vědečtí a odborní duševní pracovníci	16,5	33 917	16 500	27 466	56 506	14,8	0,2	1,8	6,7	0,2
3 Techničtí (zdrav., pedagog.) pracovníci	27,8	26 472	13 162	21 666	42 572	16,3	0,3	3,3	6,2	0,2
4 Nižší administrativní pracovníci	10,1	17 806	9 794	15 510	28 874	11,5	0,3	3,1	6,5	0,0
5 Provozní pracovníci ve službách a obchodu	8,9	12 378	7 273	10 642	18 953	10,5	0,7	6,3	6,1	0,1
6 Dělníci v zemědělství, lesnictví a rybářství	0,1	11 778	8 725	10 516	15 625	9,0	0,9	5,5	6,0	2,5
7 Řemeslníci, výrobci a zpracovatelé	13,1	18 208	11 727	17 591	25 212	14,8	1,6	4,7	7,8	0,5
8 Obsluha strojů a zařízení	8,9	17 623	11 319	17 309	24 241	11,1	1,8	9,6	6,8	0,2
9 Pomocní a nekvalifikovaní pracovníci	5,3	12 314	7 612	11 500	17 928	15,5	1,0	5,3	5,7	0,2
C E L K E M Č R - podnikatelská sféra	100	26 038	10 403	19 436	43 786	17,1	0,5	3,2	6,5	0,2

Struktura hrubé měsíční mzdy



Průměrná hrubá měsíční mzda, placená doba
podle podskupin zaměstnání KZAM - R

kraj: Hl. m. Praha

Podskupiny zaměstnání KZAM - R	Počet zaměstnanců přepočtený podle placených měsíců	Průměr
		Kč/měs
1210 Ředitelé a prezidenti velkých organizací, podniků	316	181 228
1221 Ved. prac. v zemědělství, lesnictví, rybářství a myslivosti	61	26 798
1222 Ved. prac. v průmyslu (ve výrobě)	654	63 872
1223 Ved. prac. ve stavebnictví a zeměměřičtví	515	59 006
1224 Ved. prac. ve velkoobchodě a v maloobchodě	1 177	28 773
1225 Ved. prac. v restauracích a hotelích	151	29 963
1226 Ved. prac. v dopr., skladování, telekom. a na pošt. úřadech	1 708	46 781
1227 Ved. prac. v organ.zaměřených na poskytování obch.služeb	1 638	104 351
1229 Ved. prac. dílčích celků jinde neuvedení (kult.,zdrav.,škol.)	486	40 068
1231 Ved. prac. finančních a hospodářských (správních) útvarů(1 064	81 503
1232 Ved. prac. personálních útvarů a útvarů průmysl. vztahů	215	85 930
1233 Ved. prac. odbytových útvarů (vč. průzkumu trhu)	1 198	75 777
1234 Ved. prac. reklamních útvarů a útvarů pro styk s veřejností	105	73 541
1235 Ved. prac. zásobovacích útvarů	229	61 374
1236 Ved. prac. výpočetních útvarů	404	64 294
1237 Ved. prac. výzkumných a vývojových útvarů	285	59 611
1239 Ved. prac. ostatních útvarů jinde neuvedení	1 358	48 995
1312 Ved., ředitelé v průmyslu (ve výrobě)	179	48 059
1313 Ved., ředitelé ve stavebnictví a zeměměřičtví	51	73 216
1314 Ved., ředitelé ve velkoobchodu a maloobchodu	970	23 112
1315 Ved., ředitelé v restauracích a hotelích	387	30 767
1316 Ved., ředitelé v dopravě, sklad., telekom. a na pošt. úřadech	548	19 060
1317 Ved., ředitelé v podnicích poskytujících obchodní služby	174	46 995
1318 Ved., ředitelé pečovatelských, úklidových a podob. služeb	18	18 272
1319 Ved., ředitelé malých organizací ostatní (kult.,zdrav.,škol.)	86	27 419
2113 Chemici	139	22 838
2114 Geologové, geofyzici, geodeti, hydrologové apod.	44	28 677
2119 Ostatní vědci a odborníci v příbuz. oborech jinde neuved.	218	29 868
2121 Matematici a odborníci v příbuzných oborech	47	36 008
2122 Statisticy	48	35 841
2131 Projektanti a analytici výpočetních systémů	977	34 737
2132 Programátoři	1 053	35 396
2139 Ostatní odborníci zabývající se vt jinde neuved.	1 616	36 919
2141 Hlavní architekti, arch. a plánovači měst, urbanisté, dopr.sítí	13	28 594
2142 Projektanti staveb a areálů, stavební inženýři	763	30 626
2143 Projektanti elektrotechnických zařízení, elektroinženýři	860	34 909
2144 Projektanti elektron.systémů a telekom.sítí, inženýři - elektronici	818	34 921
2145 Projektanti a konstruktéři strojních zařízení, strojní inženýři	539	26 538
2146 Chemičtí inženýři, technologové	119	39 582
2149 Ostatní architekti, projekt., konstruk.a tech.inženýři (tvůr.prac.)	569	37 625
2211 Bakteriologové, biolog., ekolog., zoologové a odb.v příb.obor.	102	25 272
2212 Farmakologové, anatomové, biochemici,fyziolog., patologové	51	32 617

Průměrná hrubá měsíční mzda, placená doba
podle podskupin zaměstnání KZAM - R

kraj: Hl. m. Praha

Diferenciace			Složky hrubé mzdy					Placená doba
			prémie a odměny	příplatky za přesčas	příplatky ostatní	náhrady	odměny za pohotovost	
1. decil	medián	9. decil	%	%	%	%	%	hod/měs
Kč/měs	Kč/měs	Kč/měs	%	%	%	%	%	hod/měs
40 900	86 813	403 567	37,0	0,0	1,1	6,2	0,0	165,9
16 000	24 626	44 195	18,4	0,3	0,2	4,9	0,0	170,0
25 136	43 322	112 207	32,2	0,1	1,1	5,9	0,1	163,5
25 833	42 860	108 096	37,4	0,8	0,1	7,2	0,0	170,6
14 597	22 266	49 398	14,8	0,1	4,5	8,0	0,0	169,4
15 251	23 099	52 083	15,4	0,2	8,0	6,7	0,0	171,1
18 332	37 745	84 449	23,9	0,1	2,5	5,5	0,3	160,8
26 558	61 594	228 861	44,1	0,0	0,7	5,0	0,0	169,0
19 878	32 975	70 324	16,0	0,1	5,7	6,2	0,1	170,0
22 470	50 799	162 293	29,2	0,0	1,1	5,8	0,0	165,5
23 097	55 686	186 704	33,0	0,0	1,1	5,5	0,0	163,8
29 324	53 725	137 857	25,9	0,1	1,3	6,3	0,0	165,9
25 398	53 055	144 731	23,5	0,1	0,8	5,8	0,0	166,2
24 199	45 726	108 309	24,1	0,1	0,8	5,4	0,0	163,7
15 274	44 825	124 836	22,7	0,0	0,6	6,1	0,2	165,9
24 672	49 617	98 222	25,6	0,0	0,8	6,4	0,1	163,8
16 238	33 983	84 009	24,4	0,0	1,0	6,6	0,1	166,0
25 574	32 543	75 784	27,2	0,1	4,5	5,5	0,2	161,4
24 000	48 297	108 477	33,5	0,0	0,7	6,6	0,0	169,8
13 572	19 156	36 267	16,3	0,2	4,6	6,5	0,0	168,2
14 061	21 389	54 229	20,6	0,0	1,1	4,3	0,0	169,1
13 298	16 593	26 792	18,4	0,6	2,6	6,5	0,1	160,4
22 923	35 797	82 232	9,0	0,0	3,8	7,2	0,2	168,3
11 000	15 400	28 384	20,5	0,1	0,4	3,4	0,0	170,6
15 771	25 042	34 268	15,9	0,1	4,3	4,6	0,0	168,0
11 929	22 131	33 766	14,2	0,0	4,6	4,8	0,1	168,6
17 435	25 150	42 764	18,3	0,0	2,5	8,8	0,0	165,3
16 846	27 422	44 115	19,6	0,0	4,6	6,7	0,0	165,5
18 991	30 667	62 281	11,3	0,1	0,4	7,6	0,0	169,9
23 100	33 676	51 552	3,5	0,0	13,0	5,4	0,0	166,3
16 869	30 276	56 000	8,5	0,3	3,6	6,5	2,0	167,9
18 031	31 129	54 768	14,9	0,2	1,5	5,6	0,5	166,2
19 320	32 066	60 422	15,3	0,2	1,9	5,6	1,7	166,0
15 485	23 533	56 101	10,7	0,0	0,0	6,9	0,0	168,3
16 791	25 628	51 352	20,3	0,1	0,8	9,0	0,1	164,9
20 567	30 843	53 936	11,5	0,3	4,1	6,5	0,2	163,0
20 400	30 747	48 351	19,8	0,3	1,2	5,5	2,7	162,5
15 684	25 313	37 731	8,8	0,1	4,1	6,6	0,1	164,0
19 109	34 409	69 557	15,6	0,0	4,4	5,9	0,2	162,4
20 102	27 757	63 066	23,2	0,1	1,9	6,3	0,1	162,8
15 357	21 598	35 468	15,9	0,0	1,5	5,9	0,0	162,6
14 799	29 715	55 672	8,3	0,0	1,9	8,1	0,0	166,9

Průměrná hrubá měsíční mzda, placená doba
podle podskupin zaměstnání KZAM - R

kraj: Hl. m. Praha

Podskupiny zaměstnání KZAM - R		Počet zaměstnanců přepočtený podle placených měsíců	Průměr
			Kč/měs
2221	Lékaři, ordináři (kromě zubních lékařů)	184	22 948
2224	Farmaceuti, magistři v lékárně, lékárníci	25	31 290
2311	Vědeckopedagogičtí pracovníci	3 159	22 216
2319	Ostatní učitelé na vysokých školách	79	15 027
2359	Ost.odb.pedagogičtí prac.jinde neuvedení (odb.instruktoři)	66	30 267
2411	Odb. prac. na úseku účetnictví, financí, daní, ap., hl. účetní	1 918	38 707
2412	Odb. prac. na úseku zaměstnaneckých, personálních věcí	465	36 007
2413	Odborní pracovníci v bankovníctví a pojišťovnictví	7 696	35 436
2419	Ostatní odb. prac. v oblasti podnikání	2 712	36 680
2421	Právníci, právní poradci (mimo advokacie a soudnictví)	536	43 917
2426	Právní asistenti, praktikanti, a koncipienti	22	34 425
2431	Odborní archiváři (kromě řadových)	39	17 775
2432	Odborní pracovníci knihoven (kromě řadových)	119	17 902
2433	Odborní pracovníci v informacích (např. vti..)	430	29 818
2439	Ostatní odborní pracovníci kultury a osvěty jinde neuved.	99	39 687
2441	Ekonomové - vědecktí pracovníci, specialisté, experti	1 215	34 213
2447	Tlumočníci a překladatelé	51	36 520
2451	Spisovatelé, autoři, kritikové, novináři, redaktori	757	31 163
2452	Sochaři, malíři, umělečtí restaurátoři, grafici a výtvarníci	27	26 475
2455	Režiséři, scenáristé, dramaturgové div., filmu,rozhl. a telev.	98	35 234
2456	Komentátoři, reportéři a žurnalisté v televizi a rozhlasu	73	49 401
2470	Odb. administrativní pracovníci jinde neuvedení	1 156	26 821
3111	Technici ve fyzikálních a příbuz. oborech	123	18 840
3112	Stavební technici	2 554	32 368
3113	Elektrotechnici	1 535	25 673
3114	Elektronici a technici v radiokomunikacích a telekomunikacích	3 874	28 122
3115	Strojírenští technici	1 690	23 440
3116	Chemičtí technici	574	19 519
3118	Technici v kartografii, kresliči a zeměměřiči	221	19 696
3119	Ostatní techničtí pracovníci jinde neuvedení	3 228	23 799
3121	Poradci ve výpočetní technice	950	35 012
3122	Operátoři a obsluha výpočetní techniky	1 371	21 384
3129	Ostatní technici ve výpočetní technice jinde neuved.	192	29 776
3131	Fotografové (včetně uměleckých)	32	25 933
3132	Obsluha zařízení pro záznam zvuku,obrazu,operátoři kamery	486	23 871
3133	Obsluha vysílacího a telekomunikačního zařiz. (vč. telegrafu)	818	27 318
3139	Obsluha ostatních optických a elektronických zařiz. jinde neuved.	13	22 328
3143	Piloti, navigátoři a letečtí technici	26	77 069
3145	Letečtí dispečeri a prac.v příb.oborech (operátoři let.stanice)	92	37 936
3151	Kolaudační technici a technici protipožární ochrany	170	25 415
3152	Bezpečnostní tech.a tech. pro kontrolu zdravot. nezávad.	718	25 151
3160	Technici železničního provozu	1 098	21 843

Průměrná hrubá měsíční mzda, placená doba
podle podskupin zaměstnání KZAM - R

kraj: Hl. m. Praha

Diferenciace			Složky hrubé mzdy					Placená doba
			prémie a odměny	příplatky za přesčas	příplatky ostatní	náhrady	odměny za pohotovost	
1. decil	medián	9. decil	%	%	%	%	%	hod/měs
Kč/měs	Kč/měs	Kč/měs	%	%	%	%	%	hod/měs
15 390	21 647	32 021	7,4	0,4	12,3	5,2	0,8	166,8
24 560	30 771	37 244	10,4	0,0	2,8	9,2	0,0	163,6
13 460	19 625	34 155	6,2	0,0	11,9	9,5	0,0	170,0
9 806	13 829	20 231	1,7	0,0	14,3	4,5	0,0	170,1
19 518	30 534	41 233	11,7	0,3	0,7	5,7	0,0	165,5
19 426	30 324	68 426	16,9	0,1	1,4	5,7	0,0	166,6
20 412	30 392	59 085	14,9	0,2	1,4	5,4	0,0	165,8
16 000	24 676	56 506	21,2	0,2	0,9	6,2	0,1	169,0
20 938	28 959	59 294	18,1	0,1	1,9	6,3	0,1	163,7
23 175	34 000	71 109	19,9	0,0	1,5	5,9	0,0	166,1
21 029	33 604	46 898	12,6	0,0	0,6	4,9	0,0	168,0
9 234	17 435	25 199	10,2	0,2	4,0	5,4	0,0	167,3
10 472	16 115	24 992	14,9	0,0	6,0	5,1	0,0	168,7
17 630	26 217	47 511	21,0	2,1	0,5	5,1	0,3	164,0
26 817	34 297	57 879	16,7	0,0	0,3	5,3	0,3	167,0
18 620	27 464	51 887	16,6	0,1	2,4	5,7	0,0	164,8
19 925	30 911	64 457	11,4	0,0	2,3	7,0	0,0	165,7
18 433	27 821	46 782	13,2	0,4	1,6	5,6	0,0	171,4
19 558	24 990	41 240	10,0	0,4	0,3	3,6	0,4	167,3
17 633	28 713	64 300	16,2	0,0	0,1	4,6	0,2	170,8
25 500	37 135	80 971	15,4	0,0	0,1	3,7	0,3	170,2
15 000	23 485	42 067	13,0	0,3	2,6	5,9	0,2	166,2
11 051	18 330	26 289	10,2	0,2	3,3	6,3	0,0	164,2
17 554	27 994	51 758	28,0	1,1	0,7	6,7	0,3	170,6
17 219	25 371	32 822	8,9	0,6	9,3	5,6	0,4	162,5
17 882	24 022	42 229	16,3	0,5	2,3	4,8	1,4	163,9
15 338	23 227	30 852	8,1	0,6	2,7	6,4	0,3	163,8
11 631	18 165	28 948	12,4	0,4	10,0	6,0	0,3	165,1
13 991	18 793	26 487	11,3	0,0	2,3	7,0	1,3	162,4
14 964	22 000	34 394	13,1	0,6	3,8	5,5	0,4	165,2
15 483	28 574	60 543	13,4	0,2	1,0	6,4	1,1	168,0
10 742	18 916	34 645	10,8	0,7	4,1	6,6	0,6	167,9
13 525	22 085	55 878	16,0	0,0	3,4	5,8	1,3	167,2
12 897	23 364	35 029	13,4	1,1	3,1	6,1	0,0	174,9
14 644	20 717	37 284	9,3	0,2	2,8	4,5	0,2	165,4
11 447	25 073	46 108	18,6	0,3	1,5	5,3	0,6	162,5
20 963	23 958	24 937	1,6	0,0	0,6	3,2	0,0	165,4
25 937	66 008	136 459	2,8	0,1	33,3	19,7	0,0	157,1
26 444	35 225	47 332	8,8	0,6	17,6	6,5	3,4	159,8
18 010	25 258	31 990	11,0	0,3	12,8	5,6	0,6	160,7
14 782	22 616	37 560	10,9	0,3	3,0	7,1	0,1	164,6
18 063	21 489	26 190	12,0	1,2	12,9	5,7	0,5	166,9

Průměrná hrubá měsíční mzda, placená doba
podle podskupin zaměstnání KZAM - R

kraj: Hl. m. Praha

Podskupiny zaměstnání KZAM - R	Počet zaměstnanců přepočtený podle placených měsíců	Průměr
		Kč/měs
3211 Technici a laboranti v oblasti biologie a v příbuz. oborech	300	15 139
3212 Technici v agronomii, v lesnictví a v zemědělství	89	17 915
3223 Dietetici a odborníci na výživu	24	16 687
3226 Rehabilitační a fyzioterapeutičtí pracovníci (vč. odb. masérů)	53	15 130
3228 Farmaceutičtí asistenti	86	18 340
3231 Ošetřovatelé, všeobecné zdravotní sestry	242	15 491
3341 Instruktoři a mistři odborné výchovy	33	16 565
3342 Pedagogové v oblasti dalšího vzdělávání	104	33 724
3411 Zprostředkovatelé finanč. transakcí, obchodu s cen. papíry	897	30 114
3412 Pojišťovací agenti	2 775	19 678
3414 Konzultanti a organizátoři zájezdů	113	17 815
3415 Obchodní cestující, profes. poradci v obchodě, obch.zástupci	1 973	30 449
3416 Nákupčí	1 341	20 775
3417 Odhadci a zbožíznalci	185	21 857
3419 Ostatní pracovníci - obch. zprostředkovatelé jinde neuved.	108	35 365
3421 Obchodní agenti	1 595	30 045
3422 Odbytoví a přepravní agenti	2 398	23 871
3429 Ostatní obchodní agenti a makléři jinde neuved.	101	32 882
3431 Odborné sekretářky, sekretáři	2 632	31 712
3433 Pracovníci v oblasti účetnictví, fakturace, rozpočet., kalkulace	4 639	22 568
3434 Pracovníci v oblasti statistiky a matematiky	134	24 819
3435 Pracovníci v oblasti práce a mezd (kromě účetních)	171	22 085
3436 Referenti osobních oddělení	497	24 022
3439 Ostatní odborní administrativní pracovníci jinde neuved.	4 039	22 083
3441 Celní pracovníci	16	21 920
3442 Berní a daňoví pracovníci	28	27 685
3449 Ostatní celní a daňoví pracovníci a prac. v příb. oborech	195	23 153
3471 Aranžéři, průmysloví a komerční návrháři, bytoví architekti	101	17 749
3479 Ostatní pracovníci umění a zábavy jinde neuved.	92	20 339
4111 Písafky - opisovačky, stenotypistky	28	18 348
4112 Kancelářští a manipul. prac. a obsl. zaříz. na zpracov. textu	227	16 935
4113 Pracovníci přípravy dat vt	404	16 077
4115 Sekretářky, sekretáři	1 726	19 675
4121 Nižší účetní	536	16 659
4122 Nižší statistici	40	17 658
4123 Nižší finanční, daňoví úředníci a úředníci v příb. oborech	393	23 336
4131 Úředníci ve skladech	1 673	16 526
4132 Úředníci ve výrobě (např. výrobní plánovači)	174	15 495
4133 Úředníci v dopravě a v přepravě (dispečerů, kontrolů apod.)	1 392	21 579
4141 Řadoví knihovníci, archiváři, evidenční pracovníci	239	15 804
4142 Poštovní doručovatelé, úředníci v třídárnách	3 198	12 241
4190 Nižší pracovníci jinde neuvedení ostatní	528	19 062

Průměrná hrubá měsíční mzda, placená doba
podle podskupin zaměstnání KZAM - R

kraj: Hl. m. Praha

Diferenciace			Složky hrubé mzdy					Placená doba
			prémie a odměny	příplatky za přesčas	příplatky ostatní	náhrady	odměny za pohotovost	
1. decil	medián	9. decil	%	%	%	%	%	hod/měs
Kč/měs	Kč/měs	Kč/měs	%	%	%	%	%	hod/měs
9 705	13 773	22 578	4,9	0,3	8,4	5,6	0,0	166,1
10 999	16 167	27 708	11,9	0,0	0,2	6,7	0,2	168,8
10 272	12 900	20 864	9,9	0,1	7,9	4,3	0,0	173,3
11 699	14 830	20 284	8,6	0,2	6,9	5,8	0,0	165,9
12 421	16 761	28 239	10,8	1,4	2,7	4,5	0,0	168,6
12 089	15 333	19 314	6,1	0,3	18,3	4,4	0,1	165,0
11 928	17 038	20 967	2,7	0,6	4,3	4,1	0,0	166,7
18 049	30 955	55 305	13,6	0,0	0,9	5,8	0,0	164,4
14 910	21 291	43 373	14,3	0,1	0,8	7,0	0,1	169,4
10 850	15 893	32 872	10,2	0,0	0,1	7,9	0,0	170,3
10 918	16 314	27 430	8,6	0,0	0,7	7,2	0,6	171,0
17 262	25 866	46 017	23,2	0,1	0,6	6,3	0,0	167,0
10 588	17 985	33 855	12,2	0,0	2,6	6,3	0,1	165,1
14 587	19 423	34 000	3,1	0,0	4,9	8,9	0,0	167,1
16 315	29 234	62 373	19,4	0,0	1,1	6,1	0,0	166,3
13 655	21 573	43 130	24,1	0,1	1,3	5,6	0,0	164,6
14 983	20 421	35 769	20,6	0,2	0,9	6,2	0,0	165,9
15 566	32 590	49 501	21,7	0,1	1,6	4,7	0,0	168,8
14 980	24 538	58 136	24,1	0,1	5,3	5,5	0,5	169,8
14 447	20 168	33 200	11,8	0,2	2,2	5,8	0,0	166,9
15 083	21 416	37 000	9,1	0,2	2,5	6,6	0,0	164,7
15 362	20 000	28 516	15,7	0,2	4,5	5,4	0,0	166,7
15 366	21 226	32 300	12,0	0,1	2,5	5,3	0,0	165,0
12 786	19 292	33 848	13,5	0,2	2,1	5,9	0,2	166,8
16 002	18 308	31 160	15,1	0,0	3,0	9,0	0,0	162,8
15 915	24 709	54 085	7,6	0,1	1,1	7,8	0,0	163,5
12 857	18 241	34 243	10,9	0,0	1,2	5,6	0,0	167,0
10 422	17 036	24 367	4,9	0,0	0,4	3,6	0,0	169,3
13 082	19 367	27 679	14,0	0,8	0,1	5,2	0,0	168,4
11 328	17 637	24 145	10,1	1,4	5,3	7,2	0,3	169,9
9 590	15 159	28 172	13,0	0,1	1,3	5,6	0,0	166,8
10 317	14 500	22 325	7,0	0,7	2,1	6,7	0,0	170,5
11 100	16 953	31 246	12,9	0,1	2,3	6,1	0,0	166,8
10 496	15 061	23 533	12,9	0,1	1,8	5,7	0,0	166,8
12 060	16 789	22 966	3,1	0,3	0,6	4,3	0,0	167,4
16 217	21 106	30 330	5,3	0,5	1,7	6,4	0,0	172,2
10 300	15 351	22 995	11,4	0,6	4,7	6,0	0,4	167,4
10 293	14 218	22 319	9,4	0,1	1,1	7,2	0,1	164,3
13 863	20 296	30 612	6,1	0,3	12,4	6,4	0,0	161,6
9 696	14 434	23 786	10,0	0,1	4,2	5,5	0,0	167,7
8 577	11 663	16 799	9,6	1,1	2,1	8,5	0,0	161,1
9 335	16 415	30 703	10,4	0,2	1,1	6,1	0,0	166,4

Průměrná hrubá měsíční mzda, placená doba
podle podskupin zaměstnání KZAM - R

kraj: Hl. m. Praha

Podskupiny zaměstnání KZAM - R	Počet zaměstnanců přepracovaný podle placených měsíců	Průměr
		Kč/měs
4211 Pokladníci (v bankách, pojišťovnách, spořitelnách, na poště)	1 750	16 370
4212 Úředníci na přepážkách a směnárníci	2 726	17 592
4213 Pokladníci v obchodě, společném stravování apod.	2 811	10 596
4214 Prodavači vstupenek, jízdenek apod.	249	17 798
4216 Inkasisté (výběrčí dluhů)	22	22 640
4219 Ostatní pokladníci a pracovníci v příb. obor. jinde neuved.	56	18 772
4221 Úředníci cestovních kanceláří	209	17 749
4222 Recepční	376	16 584
4223 Telefonisté	461	25 352
4224 Informátoři	873	17 919
5111 Obsluhující pracovníci v dopravě a stevardi	133	30 474
5121 Pracovníci dohlížející nad obsluhujícím personálem, hospodyně	285	15 494
5122 Kuchaři	3 486	11 778
5123 Číšníci, servírky	366	13 778
5124 Barmani	12	13 150
5144 Maséři	11	14 912
5149 Ostatní prac. zajišťující osobní služby jinde neuved.	32	12 627
5161 Hasiči, požárníci	729	18 147
5162 Pracovníci bezpečnostních orgánů (např. policisté, strážníci)	374	19 846
5169 Ostatní pracovníci ochrany a ostrahy jinde neuved.	4 548	10 629
5211 Prodavači v obchodech	6 716	11 844
6113 Zahradníci a pěstitelé zahradních plodin a sazenic	52	12 168
7121 Zedníci z tradičních materiálů (bambus, hlína atd.)	164	12 807
7122 Zedníci, kameníci, omítkáři	512	17 082
7123 Betonáři, děl. specializovaní na pokládání betonových povrchů	134	16 826
7124 Tesaři a truhláři	381	16 497
7125 Stavební montážníci	191	17 594
7126 Asfaltéři, dlaždiči	48	19 758
7127 Lešenáři	31	14 126
7129 Ost. stavební děl. hlav. stav. výroby a prac. v ost. oborech	392	15 525
7134 Izolatéři	30	18 145
7136 Instalatéři, potrubáři, stavební zámečníci, klempíři	926	18 462
7137 Stavební a provozní elektrikáři	586	17 982
7139 Ostatní děl. zajišťující dokonč. stavební práce a děl. v příb. obor.	12	13 832
7141 Malíři a tapetáři	46	14 528
7142 Lakýrníci a pracovníci v příbuzných oborech	181	18 137
7212 Svářeči, řezači plamenem a páječi	325	19 550
7213 Výrobci a opraváři výrobků a dílů z plechů	153	17 734
7214 Montéři kovových konstrukcí	107	19 887
7215 Montéři lan a zdvihacích zaříz. (např. na lodích, letadlech)	257	25 149
7221 Kováři, obsluha kováčích lisů, obsluha bucharů	20	13 698
7222 Nástrojaři, kovodeláři, kovodělníci, zámečníci	2 282	18 157

Průměrná hrubá měsíční mzda, placená doba
podle podskupin zaměstnání KZAM - R

kraj: Hl. m. Praha

Diferenciace			Složky hrubé mzdy					Placená doba
			prémie a odměny	příplatky za přesčas	příplatky ostatní	náhrady	odměny za pohotovost	
1. decil	medián	9. decil	%	%	%	%	%	hod/měs
Kč/měs	Kč/měs	Kč/měs	%	%	%	%	%	hod/měs
12 533	14 966	23 095	8,1	0,3	0,8	6,0	0,1	168,6
10 545	15 877	25 866	15,3	0,2	1,6	5,6	0,1	164,1
8 207	10 286	13 192	7,9	0,0	7,8	7,3	0,0	163,7
13 600	17 272	21 776	9,0	1,8	11,0	6,6	0,4	177,6
17 563	21 001	33 912	28,1	0,0	1,3	3,6	0,0	169,1
12 767	17 577	23 903	1,3	0,3	14,3	6,3	0,0	166,6
10 766	16 415	25 584	21,8	0,1	2,0	6,4	0,2	170,2
10 840	14 974	23 077	8,5	0,1	8,9	7,3	0,0	167,9
10 023	21 568	43 192	21,9	0,1	3,8	5,9	0,0	166,5
12 697	16 665	23 131	15,3	0,2	3,8	7,5	0,0	169,9
20 195	28 777	40 748	8,6	0,0	25,8	15,9	0,0	152,8
9 247	13 873	23 444	13,5	0,7	7,4	5,5	0,2	171,4
7 438	10 606	17 355	15,4	0,2	4,4	5,4	0,0	167,7
7 983	13 149	20 067	13,8	0,3	10,5	8,7	0,1	168,6
10 017	12 760	15 968	6,7	0,0	40,1	8,7	0,0	170,7
9 663	17 520	19 934	5,3	0,0	10,9	3,9	0,0	172,1
9 580	12 482	15 646	2,8	0,0	7,6	6,8	0,0	166,0
12 266	19 126	22 942	9,7	0,5	16,8	5,7	0,7	161,6
10 868	15 196	33 767	19,7	0,4	4,4	5,2	0,6	169,9
7 593	9 633	15 084	5,0	2,2	9,2	5,1	0,2	181,4
8 054	10 594	15 717	9,1	0,4	4,8	6,8	0,0	168,8
8 200	11 540	16 877	10,6	1,0	14,9	7,5	1,0	171,6
9 968	12 545	15 723	0,9	0,7	0,7	12,0	0,1	175,9
12 499	16 563	22 077	22,1	2,2	1,6	10,9	0,1	175,6
11 727	15 672	23 528	19,1	2,1	2,8	11,1	0,1	178,0
11 713	16 046	21 993	18,2	2,5	1,5	9,6	0,1	178,6
12 751	16 479	23 007	17,5	1,8	3,8	8,4	0,0	173,7
14 803	18 186	29 000	5,9	2,2	3,0	15,4	1,5	172,9
9 584	14 081	19 558	5,0	1,4	0,7	9,6	0,4	177,2
10 030	14 771	21 172	8,8	2,4	0,7	11,6	0,0	179,0
11 979	18 810	22 073	17,9	2,2	1,1	11,9	0,0	175,6
12 419	18 029	24 491	18,5	2,0	4,0	7,7	0,8	173,2
13 309	17 705	22 605	11,4	1,5	5,8	5,8	0,6	172,6
10 251	13 758	19 483	30,0	0,3	0,0	8,3	0,0	165,1
11 583	13 435	20 996	13,4	1,0	4,0	8,3	0,0	171,4
12 302	17 434	24 418	12,4	1,6	5,9	7,3	0,2	171,6
13 548	18 105	28 282	17,1	2,7	4,8	7,7	0,3	177,4
13 117	16 673	23 492	9,4	1,8	3,4	7,9	0,0	169,3
13 986	19 275	26 655	14,1	4,1	4,9	8,0	0,3	187,4
16 743	24 927	34 421	28,3	2,8	0,6	6,1	0,6	177,3
8 687	12 409	21 287	9,2	3,2	3,1	6,1	0,0	174,9
12 844	17 730	23 101	14,0	1,1	7,6	6,0	0,5	167,7

**Průměrná hrubá měsíční mzda, placená doba
podle podskupin zaměstnání KZAM - R**

kraj: Hl. m. Praha

Podskupiny zaměstnání KZAM - R		Počet zaměstnanců přepočtený podle placených měsíců	Průměr
			Kč/měs
7223	Seřizovači a obsl. obráběcích strojů (kromě autom. a poloaut.)	524	16 885
7224	Brusiči, leštiči a ostříči nástrojů	103	16 698
7227	Umělečtí zámečníci a umělečtí kováři	34	15 955
7231	Mechanici a opraváři motorových vozidel	926	18 571
7232	Mechanici a opraváři leteckých motorů a zařízení	695	22 642
7234	Mechanici a opraváři kolejových vozidel	737	17 594
7235	Mechanici a opraváři obráběcích, zeměd. strojů a prům. zařiz.	427	19 580
7239	Ostatní mechan. a opraváři strojů a zařízení bez elektro	123	21 444
7241	Elektromech., opraváři a seřizovači různých typů elektr. zařiz.	1 735	19 596
7242	Mechan., opraváři a seřizovači elektr. částí aut, letadel, lodí	738	18 386
7243	Mechanici, seřizovači, opraváři elektronických zařízení	701	18 912
7244	Telefonní a telegrafní mechanici, montéři a opraváři	2 419	18 444
7245	Montéři a opraváři rozhlasových a tv přijímačů, magnetofonů	21	20 716
7246	Montéři a opraváři silnoproudých elektrických vedení	988	19 873
7247	Montéři a opraváři slaboproudých elektrických vedení	705	19 937
7311	Výrobci, mechanici a opraváři přesných přístrojů a zařízení	242	21 776
7341	Tiskaři, sazeči (kromě obsluhy tiskárenských strojů)	15	16 026
7344	Fotografové a pracovníci v příbuzných oborech	66	19 153
7345	Knihvazači a pracovníci v příbuzných oborech	92	14 066
7411	Zpracov. masa, ryb vč. uzenářů a konzervovačů masa a ryb	430	13 802
7412	Zpracovatelé pekárenských a cukrářských výrobků	316	10 959
7419	Ostatní zpracovatelé - výrobci potravinářských výrobků	60	13 729
7422	Uměleč. truhláři, řezbáři, výrobci a oprav. výrobků ze dřeva	88	13 685
7433	Dámští a pánští krejčí a kloboučníci vč. opravářů oděvů	36	11 817
7435	Modeláři a stříhači textilu, kůží a podobných materiálů	21	11 673
7437	Čalouníci a pracovníci v příb. oborech (vč. autočalouníků)	37	16 320
8111	Obsluha důlního zařízení a razicích štítů	163	24 111
8113	Vrtaři, jeřábníci při ropných nebo plynových vrtech	27	21 168
8123	Obsluha zařízení na tepelné zpracování kovů	45	16 904
8159	Obsluha ostat. zařízení při chemické výrobě jinde neuved.	297	19 207
8161	Obsluha zařízení při výrobě a rozvodu elektřiny	1 496	20 908
8162	Obsluha parních turbín, ohřivačů a motorů	332	19 166
8163	Obsluha zařízení při úpravě, čištění a rozvodu vody	605	16 718
8171	Obsluha automatických nebo poloautomatic. montážních linek	229	14 379
8211	Obsluha automat. nebo poloaut. obráběcích strojů (kromě 722)	114	18 093
8212	Obsluha strojů na výrobu maltovin, vápna, cementu, prefabrik.	133	19 530
8221	Obsluha strojů při farmaceutické výrobě	340	15 559
8223	Obsl.strojů při konečné úpravě a nanášení ochrann.povlaků	35	15 785
8224	Obsluha strojů na výrobu fotografických materiálů	60	20 250
8231	Obsluha strojů na výrobu pryžových výrobků (např. obuvi)	504	16 647
8232	Obsluha strojů na výrobu plastových výrobků (vč. laminování)	129	14 311
8251	Obsluha tiskárenských strojů	76	18 272

Průměrná hrubá měsíční mzda, placená doba
podle podskupin zaměstnání KZAM - R

kraj: Hl. m. Praha

Diferenciace			Složky hrubé mzdy					Placená doba
			prémie a odměny	příplatky za přesčas	příplatky ostatní	náhrady	odměny za pohotovost	
1. decil	medián	9. decil	%	%	%	%	%	hod/měs
Kč/měs	Kč/měs	Kč/měs	%	%	%	%	%	hod/měs
11 379	16 092	22 286	11,8	1,5	5,1	8,0	0,0	170,2
13 569	16 420	20 074	11,6	1,3	1,4	4,9	0,3	172,7
12 926	16 087	18 524	3,8	1,3	4,5	18,7	0,0	168,1
13 700	17 653	23 778	10,7	1,0	5,8	6,3	0,2	163,8
13 005	22 100	32 339	5,6	1,2	18,5	6,9	0,2	168,3
14 459	17 493	20 784	14,8	1,0	9,1	7,0	0,3	168,1
12 309	19 573	26 825	7,6	1,5	4,7	7,3	0,4	166,8
10 400	20 708	32 712	12,5	1,5	11,6	5,6	1,8	172,6
12 774	19 886	25 173	10,4	1,0	8,7	6,0	1,8	165,5
14 142	17 853	23 058	11,7	1,3	7,8	6,0	0,2	169,2
13 773	18 663	23 488	12,0	0,8	5,5	5,8	0,6	167,4
15 021	18 122	22 126	13,7	1,2	2,7	4,2	2,1	167,9
18 488	19 836	23 714	16,5	0,4	1,8	3,7	0,4	164,8
15 220	18 947	24 876	14,1	2,1	6,5	7,4	1,0	173,5
15 306	19 175	26 037	13,8	1,8	5,3	5,4	2,1	171,5
13 850	23 264	26 688	5,2	0,2	13,9	4,9	0,5	159,6
6 550	14 927	23 598	36,0	0,5	6,5	8,6	0,0	167,4
11 637	19 117	24 062	16,7	0,8	2,5	4,2	0,0	170,2
8 000	14 452	17 615	35,4	0,3	9,6	8,1	0,0	168,5
9 906	13 762	17 661	10,8	0,4	4,1	7,4	0,0	170,8
8 110	10 419	14 356	10,7	0,9	2,1	6,8	0,4	171,4
11 147	12 862	16 608	30,7	1,3	0,8	5,9	0,0	179,8
8 778	13 499	18 079	11,1	0,9	3,7	6,9	0,1	171,3
9 418	11 752	13 748	5,1	0,3	0,1	6,4	0,0	173,0
8 193	9 908	18 752	3,3	0,9	0,1	5,6	0,0	160,7
11 662	15 596	22 282	5,9	0,8	7,2	4,8	3,3	165,9
17 690	24 944	29 851	31,6	0,9	11,2	9,6	0,1	157,3
14 759	19 844	30 649	7,3	7,1	0,1	7,9	0,0	199,8
12 058	16 897	21 366	9,4	5,0	10,6	5,5	1,3	175,2
13 713	19 149	25 333	1,7	1,0	32,9	8,3	0,1	160,2
15 723	20 582	25 600	4,1	0,3	19,8	4,8	0,4	158,8
11 368	18 349	25 114	10,7	1,5	15,8	3,7	0,1	168,1
12 033	16 056	21 803	9,4	0,7	12,7	3,8	0,9	162,4
10 589	14 182	18 677	9,2	1,5	3,1	5,1	0,0	168,8
12 026	16 933	25 607	10,5	1,9	6,7	10,2	0,0	172,5
12 631	19 470	27 305	14,7	2,1	7,7	11,0	0,0	178,5
9 763	15 008	21 991	8,8	1,7	3,3	6,6	0,0	168,6
10 958	14 115	22 463	21,8	0,8	13,7	7,9	0,1	170,6
12 930	18 580	28 000	11,1	1,9	0,9	4,7	0,0	176,6
12 965	16 534	20 131	15,7	1,1	19,0	12,0	0,0	161,6
10 273	12 142	24 126	16,4	1,8	7,4	6,5	0,0	170,8
12 401	16 882	27 915	37,9	0,8	10,1	11,1	0,0	167,7

Průměrná hrubá měsíční mzda, placená doba
podle podskupin zaměstnání KZAM - R

kraj: Hl. m. Praha

Podskupiny zaměstnání KZAM - R	Počet zaměstnanců přečtený podle placených měsíců	Průměr	
		Kč/měs	
8254	Obsluha kopírovacích strojů	35	12 237
8264	Obsluha strojů na bělení, barvení, čištění, praní, žehlení textilu	26	12 005
8274	Obsl. strojů na zpracování mouky, výrobu pečiva, čokolády	422	13 401
8278	Obsluha strojů na výrobu nápojů	285	17 292
8281	Montážní dělníci montující mechanická zařízení (stroje, vozidla)	85	16 338
8282	Montážní dělníci montující elektrická zařízení	167	13 387
8284	Montážní dělníci montující výrobky z kovů, pryže a plastů	15	10 670
8290	Obsluha jin.stacionárních zařízení a ostatní montážní dělníci	449	13 553
8311	Strojvedoucí	958	22 772
8313	Dělníci zabezpečující sestavování vlaků (brzdaři, výhybkáři)	604	17 234
8321	Řidiči osobních a malých dodávkových automobilů, taxikáři	469	17 819
8323	Řidiči autobusů, trolejbusů a tramvají	2 638	21 578
8324	Řidiči nákladních automobilů a tahačů	1 343	17 692
8326	Řidiči speciálních vozidel	303	19 315
8331	Obsluha zemědělských a lesních strojů	58	14 218
8332	Obsluha zemních a příbuzných strojů	422	21 456
8333	Obsluha jeřábů, zdvihacích a podob.. manipulačních zařízení	146	17 092
8334	Obsluha vysokozdvíhacích a ostatních motorových vozíků	531	16 009
9132	Pomocníci a uklízeči v kancelářích, hotelích, nemocnicích ap.	1 682	9 701
9141	Domovníci, správci domu	116	13 820
9151	Poslíčci, nosiči zavazadel a doručovatelé	61	10 716
9152	Vrátní, hlídači, uváděči a šatnářky	940	9 731
9162	Metaři, čističi záchodků, žump, kanálů a podob. zařízení	104	12 505
9169	Ostatní pracovníci v příbuzných oborech jinde neuvedení	19	9 201
9312	Pomocní a nekvalif. dělníci na stavbách a údržbě silnic,přehrad	108	15 761
9313	Pomocní a nekvalifikovaní dělníci na stavbách budov	218	16 201
9321	Pomocní a nekvalifikovaní montážní a manipulační dělníci	456	13 250
9322	Ruční baliči a pytlovači	16	12 737
9323	Dělníci nádvorní skupiny (pomocní montéři)	43	15 835
9333	Vazači a nosiči břemen, přístavní dělníci (dokaři)	378	14 342
9339	Pomocní a nekvalif. prac. v dopravě, ve skladech, v telekom.	2 366	13 632

Průměrná hrubá měsíční mzda, placená doba
podle podskupin zaměstnání KZAM - R

kraj: Hl. m. Praha

Diferenciace			Složky hrubé mzdy					Placená doba
			prémie a odměny	příplatky za přesčas	příplatky ostatní	náhrady	odměny za pohotovost	
1. decil	medián	9. decil	%	%	%	%	%	hod/měs
Kč/měs	Kč/měs	Kč/měs	%	%	%	%	%	hod/měs
8 390	11 841	16 609	13,2	0,1	2,3	6,3	0,0	164,8
8 000	12 579	15 723	5,5	0,1	8,9	10,6	0,0	171,5
10 421	12 682	17 268	1,8	1,0	9,7	7,9	0,0	163,0
11 950	16 216	23 188	6,6	1,8	7,8	8,7	0,0	168,7
11 093	16 718	21 360	7,0	1,6	15,5	8,6	0,2	175,0
10 720	12 193	19 047	14,9	3,6	1,9	6,5	0,1	171,1
7 937	9 169	14 807	16,0	0,2	4,3	12,0	0,0	164,5
10 195	12 678	17 931	0,7	0,7	13,1	7,6	0,0	161,7
19 751	22 631	26 795	11,8	1,0	15,3	7,9	0,2	171,7
14 556	17 092	20 135	11,4	2,9	17,5	6,0	0,4	175,3
12 084	16 846	22 422	11,6	1,3	6,2	6,4	0,3	171,0
18 080	21 689	25 001	2,2	2,6	12,9	6,9	0,0	186,7
12 708	16 975	23 866	15,8	2,2	1,9	9,3	0,9	179,1
15 847	18 851	23 693	6,6	2,6	9,4	6,6	0,5	169,3
11 299	13 707	17 170	17,2	2,1	2,4	9,0	0,1	185,8
13 956	20 185	29 569	21,7	1,9	4,1	15,4	0,0	176,6
12 205	15 416	23 028	19,1	2,6	4,9	7,4	0,8	173,8
11 807	15 484	21 205	9,9	1,1	10,1	8,4	0,0	167,7
6 652	9 078	13 392	13,3	0,8	6,4	5,0	0,1	165,9
9 054	13 369	18 463	12,8	1,3	6,9	4,9	0,4	169,7
8 502	10 500	13 140	7,0	0,0	11,5	7,6	0,0	166,1
7 403	9 398	12 500	5,9	1,6	13,9	4,0	0,5	169,3
8 126	11 848	17 366	9,8	1,8	8,1	3,3	0,9	161,5
8 358	9 005	11 118	9,6	0,6	14,9	1,9	0,0	172,3
10 897	14 602	22 495	16,4	1,5	3,5	16,9	0,5	172,3
10 676	15 620	22 999	40,0	1,8	4,3	7,9	0,2	169,2
7 824	12 904	19 611	15,4	1,7	5,0	6,8	0,1	171,8
7 827	12 962	15 879	7,2	0,2	2,7	5,5	0,0	164,3
8 169	12 317	30 021	12,8	0,7	2,6	6,9	0,2	169,8
11 737	14 313	17 299	16,1	1,0	1,6	4,5	0,1	168,4
9 227	13 339	18 085	9,9	0,7	8,2	6,5	0,2	166,4

Průměrná měsíční odpracovaná a neodpracovaná doba zaměstnanců
podle podskupin zaměstnání KZAM - R

kraj: Hl. m. Praha

Podskupiny zaměstnání a zaměstnání KZAM - R	Počet zaměstnanců přepočtený podle eviden. měsíců	Odpracovaná doba		Neodpracovaná doba		
		celkem	z toho přesčas	celkem	z toho	
					nemoc	dovolená
		hod/měs	hod/měs	dnů/měs	dnů/měs	dnů/měs
1210 Ředitelé a prezidenti velkých organizací, podniků	316	151,9	0,0	1,8	0,1	1,4
1221 Ved. prac. v zemědělství, lesnictví, rybářství a myslivosti	61	160,7	1,6	1,2	0,1	1,0
1222 Ved. prac. v průmyslu (ve výrobě)	654	149,8	0,9	1,8	0,3	1,2
1223 Ved. prac. ve stavebnictví a zeměměřičtví	515	153,8	0,7	2,1	0,4	1,6
1224 Ved. prac. ve velkoobchodě a v maloobchodě	1 177	148,2	0,5	2,7	0,7	1,7
1225 Ved. prac. v restauracích a hotelích	151	158,0	1,0	1,6	0,3	1,3
1226 Ved. prac. v dopr., skladování, telekom. a na pošt. úřadech	1 708	145,6	0,8	2,0	0,5	1,2
1227 Ved. prac. v organ.zaměřených na poskytování obch.služeb	1 638	153,7	0,1	1,9	0,3	1,3
1229 Ved. prac. dílčích celků jinde neuv. (kult.,zdrav.,škol.)	486	155,7	0,7	1,8	0,5	1,2
1231 Ved. prac. finančních a hospodářských (správních) útvarů	1 064	151,2	0,1	1,8	0,4	1,3
1232 Ved. prac. personálních útvarů a útvarů průmysl. vztahů	215	151,3	0,3	1,6	0,3	1,1
1233 Ved. prac. obytných útvarů (vč. průzkumu trhu)	1 198	150,7	0,4	2,0	0,3	1,4
1234 Ved. prac. reklamních útvarů a útvarů pro styk s veřejností	105	151,9	0,6	1,8	0,3	1,3
1235 Ved. prac. zásobovacích útvarů	229	150,6	0,6	1,7	0,3	1,2
1236 Ved. prac. výpočetních útvarů	404	151,4	0,3	1,9	0,4	1,3
1237 Ved. prac. výzkumných a vývojových útvarů	285	149,5	0,3	1,9	0,3	1,3
1239 Ved. prac. ostatních útvarů jinde neuvedení	1 358	150,9	0,3	1,9	0,5	1,2
1312 Ved., ředitelé v průmyslu (ve výrobě)	179	151,2	0,3	1,3	0,2	0,9
1313 Ved., ředitelé ve stavebnictví a zeměměřičtví	51	156,8	0,3	1,6	0,1	1,5
1314 Ved., ředitelé ve velkoobchodu a maloobchodu	970	148,9	1,3	2,5	0,9	1,3
1315 Ved., ředitelé v restauracích a hotelích	387	156,0	0,1	1,7	0,5	0,9
1316 Ved. v dopravě, sklad., telekom. a na pošt. úřadech	548	141,3	2,9	2,6	1,0	1,2
1317 Ved., ředitelé v podnicích poskytujících obchodní služby	174	154,6	0,1	1,7	0,5	1,1
1318 Ved., ředitelé pečovatelských, úklidových a podob. služeb	18	165,3	0,4	0,7	0,1	0,6
1319 Ved., ředitelé malých organ. ostatní (kult.,zdrav.,škol.)	86	157,5	0,2	1,3	0,4	0,7
2113 Chemici	139	151,2	0,1	2,2	1,2	0,9
2114 Geologové, geofyzici, geodeti, hydrologové apod.	44	152,1	0,1	1,7	0,3	1,2
2119 Ostatní vědci a odborníci v příbuz. oborech jinde neuved.	218	151,5	0,0	1,8	0,5	1,2
2121 Matematici a odborníci v příbuzných oborech	47	152,6	0,4	2,2	0,6	1,3
2122 Statistickí	48	153,9	0,0	1,6	0,3	1,0
2131 Projektanti a analytici výpočetních systémů	977	152,7	0,9	1,9	0,5	1,2
2132 Programátoři	1 053	151,6	0,9	1,9	0,5	1,1
2139 Ostatní odborníci zabývající se vt jinde neuved.	1 616	150,5	1,3	2,0	0,5	1,2
2141 Hlavní architekti, arch. a plánovači měst, urbanisté	13	143,8	0,0	3,1	1,7	1,3
2142 Projektanti staveb a areálů, stavební inženýři	763	146,9	0,3	2,3	0,7	1,4
2143 Projektanti elektrotechnických zařízení, elektroinženýři	860	149,9	1,7	1,7	0,4	1,1
2144 Projektanti elektron.systémů a telekom.sítí	818	147,9	1,9	1,9	0,5	1,1
2145 Projektanti a konstruktéři strojních zařízení, strojní inž.	539	149,3	0,7	1,9	0,6	1,0
2146 Chemičtí inženýři, technologové	119	148,6	0,0	1,8	0,4	1,2
2149 Ostatní architekti, projekt., konstruk.a tech.inženýři	569	147,3	0,6	2,0	0,6	1,2
2211 Bakteriologové, biolog., ekolog., zoologové	102	148,8	0,0	1,8	0,7	1,0
2212 Farmakologové, anatomové, biochemici,fyziolog., patolog.	51	151,6	0,1	2,0	0,7	1,1

Průměrná měsíční odpracovaná a neodpracovaná doba zaměstnanců
podle podskupin zaměstnání KZAM - R

kraj: Hl. m. Praha

Podskupiny zaměstnání a zaměstnání KZAM - R	Počet zaměstnanců přečtený podle eviden. měsíců	Odpracovaná doba		Neodpracovaná doba		
		celkem	z toho přesčas	celkem	z toho	
					nemoc	dovolená
		hod/měs	hod/měs	dnů/měs	dnů/měs	dnů/měs
2221 Lékaři, ordináři (kromě zubních lékařů)	184	151,6	2,2	2,0	0,8	1,0
2224 Farmaceuti, magistři v lékárně, lékárníci	25	140,4	0,0	3,1	1,0	1,8
2311 Vědeckopedagogičtí pracovníci	3 159	156,4	0,0	1,7	0,4	1,2
2319 Ostatní učitelé na vysokých školách	79	161,4	0,0	1,1	0,3	0,6
2359 Ost.odb.pedagogičtí prac.jinde neuvedení (odb.instruktoři)	66	150,9	2,0	1,9	0,7	0,9
2411 Odb. prac. na úseku účetnictví, financí, daní, apod.	1 918	150,6	0,7	2,1	0,7	1,1
2412 Odb. prac. na úseku zaměstnaneckých, personálních věcí	465	150,1	1,2	2,0	0,7	1,0
2413 Odborní pracovníci v bankovníctví a pojišťovnictví	7 696	150,1	1,1	2,4	0,9	1,2
2419 Ostatní odb. prac. v oblasti podnikání	2 712	148,1	0,3	2,0	0,6	1,2
2421 Právníci, právní poradci (mimo advokacie a soudnictví)	536	149,5	0,1	2,1	0,7	1,2
2426 Právní asistenti, praktikanti, a koncipienti	22	155,5	0,0	1,6	0,4	1,0
2431 Odborní archiváři (kromě řadových)	39	149,8	0,0	2,2	0,9	1,0
2432 Odborní pracovníci knihoven (kromě řadových)	119	150,1	0,0	2,4	1,3	0,9
2433 Odborní pracovníci v informacích (např. vti..)	430	146,6	1,3	2,3	0,9	1,1
2439 Ostatní odborní pracovníci kultury a osvěty jinde neuved.	99	153,0	0,0	1,8	0,2	1,2
2441 Ekonomové - vědecktí pracovníci, specialisté, experti	1 215	149,2	0,5	2,0	0,6	1,2
2447 Tlumočníci a překladatelé	51	144,0	0,0	2,8	1,2	1,2
2451 Spisovatelé, autoři, kritikové, novináři, redaktori	757	156,5	2,5	1,9	0,6	1,2
2452 Sochaři, malíři, umělci. restaurátoři, grafici a výtvarníci	27	155,2	2,3	1,6	0,5	0,8
2455 Režiséři, scenáristé, dramaturgové div., filmu, rozhl.	98	157,3	0,0	1,7	0,5	1,0
2456 Komentátoři, reportéři a žurnalisté v televizi a rozhlasu	73	159,8	0,0	1,3	0,2	0,9
2470 Odb. administrativní pracovníci jinde neuvedení	1 156	150,8	1,7	2,0	0,7	1,1
3111 Technici ve fyzikálních a příbuz. oborech	123	144,5	0,6	2,6	1,3	1,0
3112 Stavební technici	2 554	152,6	2,2	2,3	0,6	1,4
3113 Elektrotechnici	1 535	149,5	2,9	1,7	0,5	0,9
3114 Elektronici a technici v radiokomun. a telekomun.	3 874	149,2	3,3	1,9	0,6	1,0
3115 Strojírenští technici	1 690	148,9	2,6	2,0	0,6	1,0
3116 Chemičtí technici	574	149,5	1,3	2,0	0,9	1,0
3118 Technici v kartografii, kresličtí a zeměměřiči	221	141,3	0,2	2,8	1,2	1,1
3119 Ostatní techničtí pracovníci jinde neuvedení	3 228	151,1	2,6	1,8	0,7	0,9
3121 Poradci ve výpočetní technice	950	150,8	1,2	2,2	0,6	1,3
3122 Operátoři a obsluha výpočetní techniky	1 371	149,8	2,3	2,3	0,9	1,2
3129 Ostatní technici ve výpočetní technice jinde neuved.	192	153,8	0,2	1,7	0,5	1,1
3131 Fotografové (včetně uměleckých)	32	162,9	7,1	1,5	0,3	1,1
3132 Obsluha zařiz. pro záznam zvuku,obrazu,operátoři kamery	486	151,7	1,0	1,8	0,6	0,9
3133 Obsluha vysílacího a telekomunikačního zařízení	818	144,2	1,5	2,4	0,8	1,3
3139 Obsluha ost. optických a elektronických zařiz. jinde n.	13	153,9	0,0	1,5	0,6	0,6
3143 Piloti, navigátoři a letečtí technici	26	118,1	1,7	5,2	0,3	2,5
3145 Letečtí dispečeré a prac.v příb.oborech	92	150,3	1,5	1,3	0,1	0,9
3151 Kolaudační technici a technici protipožární ochrany	170	147,9	1,5	1,7	0,6	0,8
3152 Bezpečnostní tech.a tech. pro kontrolu zdravot. nezávad.	718	147,8	1,3	2,2	0,7	1,1
3160 Technici železničního provozu	1 098	150,8	5,7	2,1	0,7	0,9

Průměrná měsíční odpracovaná a neodpracovaná doba zaměstnanců
podle podskupin zaměstnání KZAM - R

kraj: Hl. m. Praha

Podskupiny zaměstnání a zaměstnání KZAM - R	Počet zaměstnanců přepočtený podle eviden. měsíců	Odpracovaná doba		Neodpracovaná doba		
		celkem	z toho přesčas	celkem	z toho	
					nemoc	dovolená
		hod/měs	hod/měs	dnů/měs	dnů/měs	dnů/měs
3211 Technici a laboranti v oblasti biologie a v příbuz. oborech	300	146,7	1,2	2,5	1,4	0,9
3212 Technici v agronomii, v lesnictví a v zemědělství	89	150,3	0,4	2,3	0,8	1,4
3223 Dietetici a odborníci na výživu	24	153,9	3,0	2,4	1,3	1,0
3226 Rehabilitační a fyzioterapeutičtí pracovníci	53	153,2	0,6	1,6	0,4	1,1
3228 Farmaceutičtí asistenti	86	151,5	2,9	2,2	1,1	0,8
3231 Ošetřovatelé, všeobecné zdravotní sestry	242	150,7	0,8	1,8	0,9	0,9
3341 Instruktoři a mistři odborné výchovy	33	153,7	3,4	1,7	0,9	0,8
3342 Pedagogové v oblasti dalšího vzdělávání	104	151,6	0,4	1,7	0,4	1,1
3411 Zprostředkovatelé finanč. transakcí, obchodu s cen. papíry	897	149,5	0,5	2,5	1,0	1,2
3412 Pojišťovací agenti	2 775	149,2	0,0	2,6	1,1	1,2
3414 Konzultanti a organizátoři zájezdů	113	156,4	0,1	1,8	0,4	1,2
3415 Obchodní cestující, prof. poradci v obchodě, obch.zástupci	1 973	150,5	0,6	2,1	0,7	1,2
3416 Nákupčí	1 341	146,8	0,4	2,4	1,0	1,1
3417 Odhadci a zbožíznalci	185	147,8	0,2	2,5	0,8	1,4
3419 Ostatní pracovníci - obch. zprostředkovatelé jinde neuved.	108	149,6	0,0	2,1	0,7	1,2
3421 Obchodní agenti	1 595	147,2	0,3	2,3	1,0	1,1
3422 Odbytoví a přepravní agenti	2 398	144,3	1,3	2,8	1,3	1,1
3429 Ostatní obchodní agenti a makléři jinde neuved.	101	155,7	0,3	1,7	0,6	1,1
3431 Odborné sekretářky, sekretáři	2 632	151,1	0,3	2,4	1,0	1,2
3433 Prac. v oblasti účetnictví, fakturace, rozpočet., kalkulace	4 639	149,8	0,7	2,2	0,9	1,0
3434 Pracovníci v oblasti statistiky a matematiky	134	148,8	0,3	2,1	0,7	1,1
3435 Pracovníci v oblasti práce a mezd (kromě účetních)	171	152,3	0,8	1,8	0,6	0,9
3436 Referenti osobních oddělení	497	147,9	0,3	2,2	1,0	0,9
3439 Ostatní odborní administrativní pracovníci jinde neuved.	4 039	149,6	1,0	2,2	0,9	1,0
3441 Celní pracovníci	16	138,8	0,1	3,2	1,1	1,9
3442 Berní a daňoví pracovníci	28	145,2	0,2	2,4	0,5	1,3
3449 Ostatní celní a daňoví pracovníci a prac. v příb. oborech	195	150,6	0,0	2,1	1,0	0,9
3471 Aranžéři, průmysloví a komerční návrháři, bytoví architekti	101	154,2	0,4	1,9	0,9	0,7
3479 Ostatní pracovníci umění a zábavy jinde neuved.	92	155,1	1,1	1,7	0,5	1,0
4111 Písařky - opisovačky, stenotypistky	28	150,4	6,3	2,5	1,0	1,2
4112 Kancelářští prac. a obsl. zaříz. na zpracování textu	227	148,8	0,7	2,3	1,1	1,0
4113 Pracovníci přípravy dat vt	404	147,2	2,7	2,9	1,5	1,2
4115 Sekretářky, sekretáři	1 726	147,9	0,5	2,4	1,1	1,1
4121 Nižší účetní	536	148,6	0,5	2,3	1,0	1,0
4122 Nižší statistici	40	153,7	0,0	1,8	0,8	0,7
4123 Nižší finanční, daňoví úředníci a úředníci v příb. oborech	393	155,0	2,4	2,2	0,7	1,2
4131 Úředníci ve skladech	1 673	147,4	2,9	2,6	1,2	1,1
4132 Úředníci ve výrobě (např. výrobní plánovači)	174	145,5	0,6	2,4	1,1	1,1
4133 Úředníci v dopravě a v přepravě (dispečeri, kontr. apod.)	1 392	145,5	1,8	2,1	0,9	1,1
4141 Řadoví knihovníci, archiváři, evidenční pracovníci	239	150,3	0,6	2,2	1,1	0,9
4142 Poštovní doručovatelé, úředníci v třídímách	3 198	136,2	4,8	3,4	1,7	1,2
4190 Nižší pracovníci jinde neuvedení ostatní	528	148,9	0,8	2,2	1,1	1,0

Průměrná měsíční odpracovaná a neodpracovaná doba zaměstnanců
podle podskupin zaměstnání KZAM - R

kraj: Hl. m. Praha

Podskupiny zaměstnání a zaměstnání KZAM - R	Počet zaměstnanců přepočtený podle eviden. měsíců	Odpracovaná doba		Neodpracovaná doba		
		celkem	z toho přesčas	celkem	z toho	
					nemoc	dovolená
		hod/měs	hod/měs	dnů/měs	dnů/měs	dnů/měs
4211 Pokladníci (v bankách, pojišťov., spořitelnách, na poště)	1 750	147,0	1,6	2,7	1,4	1,0
4212 Úředníci na přepážkách a směnárníci	2 726	143,2	1,4	2,7	1,4	1,1
4213 Pokladníci v obchodě, společném stravování apod.	2 811	135,2	0,3	3,7	2,2	1,3
4214 Prodavači vstupenek, jízdenek apod.	249	149,1	9,7	3,5	1,8	1,6
4216 Inkasisté (výběřčí dluhů)	22	157,6	2,2	1,5	0,3	0,7
4219 Ostatní pokladníci a pracov. v příb. obor. jinde neuv.	56	148,9	1,5	2,3	1,0	1,1
4221 Úředníci cestovních kanceláří	209	152,3	0,5	2,2	0,9	1,1
4222 Recepční	376	151,9	0,6	2,0	0,6	1,3
4223 Telefonisté	461	144,1	0,3	2,9	1,5	1,2
4224 Informátoři	873	140,9	1,0	3,7	1,7	1,4
5111 Obsluhující pracovníci v dopravě a stevardi	133	103,8	0,0	6,7	2,5	3,9
5121 Pracovníci dohlížející nad obsluh. personálem, hospodyně	285	153,7	4,4	2,2	1,3	0,8
5122 Kuchaři	3 486	145,2	1,1	2,9	1,7	0,9
5123 Čišníci, servírky	366	145,4	1,5	3,0	1,3	1,6
5124 Barmani	12	157,4	0,0	1,7	0,0	1,7
5144 Maséři	11	158,2	0,1	1,7	0,2	0,8
5149 Ostatní prac. zajišťující osobní služby jinde neuv.	32	148,6	0,1	2,2	0,9	1,1
5161 Hasiči, požárníci	729	149,9	3,1	1,6	0,5	0,8
5162 Pracovníci bezpečnostních orgánů (např. policisté, strážníci)	374	156,9	3,6	1,6	0,5	1,0
5169 Ostatní pracovníci ochrany a ostrahy jinde neuv.	4 548	160,7	18,3	2,5	1,4	1,0
5211 Prodavači v obchodech	6 716	144,3	4,4	3,1	1,7	1,2
6113 Zahradníci a pěstitelé zahradních plodin a sazenic	52	151,2	2,0	2,5	1,3	1,1
7121 Zedníci z tradičních materiálů (bambus, hlína atd.)	164	137,0	3,4	4,8	2,6	1,7
7122 Zedníci, kameníci, omítkáři	512	143,8	7,5	3,9	1,9	1,5
7123 Betonáři, děl. specializovaní na pokládání beton. povrchů	134	144,8	8,2	4,1	1,9	1,6
7124 Tesaři a truhláři	381	146,7	8,4	3,9	2,0	1,4
7125 Stavební montážníci	191	147,6	6,1	3,3	1,5	1,2
7126 Asfaltěři, dlaždiči	48	126,6	8,0	5,8	2,8	2,6
7127 Lešenáři	31	142,4	5,7	4,3	2,5	1,4
7129 Ost. stavební děl. stav. výroby a prac. v ost. oborech	392	147,2	8,5	3,9	2,0	1,4
7134 Izolatěři	30	144,1	6,0	3,9	1,4	1,8
7136 Instalatěři, potrubáři, stavební zámečníci, klempíři	926	150,7	7,7	2,8	1,3	1,0
7137 Stavební a provozní elektrikáři	586	156,3	7,5	2,1	0,9	0,9
7139 Ostatní děl. zajišťující dokonč. stavební práce	12	126,2	1,1	5,0	3,5	1,4
7141 Malíři a tapetáři	46	144,6	3,3	3,4	1,7	1,3
7142 Lakýrníci a pracovníci v příbuzných oborech	181	148,2	8,6	3,0	1,4	1,0
7212 Svářeči, řezači plamenem a páječi	325	152,6	12,7	3,1	1,5	0,9
7213 Výrobci a opraváři výrobků a dílů z plechů	153	145,7	8,8	3,0	1,7	0,8
7214 Montéři kovových konstrukcí	107	157,5	18,8	3,6	1,8	1,2
7215 Montéři lan a zdvihacích zařiz. (např. na lodích, letad.)	257	160,6	7,7	2,1	0,7	1,0
7221 Kováři, obsluha kováčích lisů, obsluha bucharů	20	156,6	8,2	2,3	0,9	0,9
7222 Nástrojaři, kovomodeláři, kovodělníci, zámečníci	2 282	149,3	5,4	2,4	1,1	0,8

**Průměrná měsíční odpracovaná a neodpracovaná doba zaměstnanců
podle podskupin zaměstnání KZAM - R**

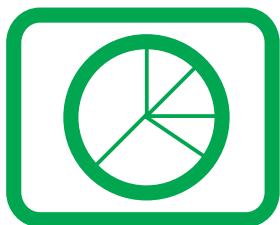
kraj: Hl. m. Praha

Podskupiny zaměstnání a zaměstnání KZAM - R	Počet zaměstnanců přepočtený podle eviden. měsíců	Odpracovaná doba		Neodpracovaná doba		
		celkem	z toho přesčas	celkem	z toho	
					nemoc	dovolená
		hod/měs	hod/měs	dnů/měs	dnů/měs	dnů/měs
7223 Seřizovači a obsl. obráběcích strojů	524	147,2	8,4	3,0	1,3	1,1
7224 Brusiči, leštiči a ostříči nástrojů	103	157,5	7,9	1,9	0,8	0,9
7227 Umělečtí zámečníci a umělečtí kováři	34	122,6	3,4	5,9	2,5	2,8
7231 Mechanici a opraváři motorových vozidel	926	146,7	3,3	2,2	1,1	0,7
7232 Mechanici a opraváři leteckých motorů a zařízení	695	151,2	8,8	2,2	0,9	1,0
7234 Mechanici a opraváři kolejových vozidel	737	146,4	5,0	2,8	1,2	1,2
7235 Mechanici obráběcích, zeměd. strojů a prům. zařiz.	427	148,1	5,3	2,4	1,0	1,2
7239 Ostatní mechan. a opraváři strojů a zařízení bez elektro	123	156,4	6,6	2,1	1,0	0,9
7241 Elektromech.a seřizovači různých typů elektr. zařiz.	1 735	148,0	4,8	2,3	1,0	0,8
7242 Mechan., opraváři a seřizovači elektr. částí aut, letadel	738	151,0	6,9	2,3	1,1	0,9
7243 Mechanici, seřizovači, opraváři elektronických zařízení	701	150,8	3,2	2,1	0,9	0,7
7244 Telefonní a telegrafní mechanici, montéři a opraváři	2 419	151,8	7,5	2,1	0,8	0,9
7245 Montéři a opraváři rozhlasových a tv přijímačů, magnetof.	21	151,5	2,5	1,7	0,6	0,8
7246 Montéři a opraváři silnoproudých elektrických vedení	988	152,2	10,6	2,7	1,0	0,9
7247 Montéři a opraváři slaboproudých elektrických vedení	705	150,8	10,5	2,7	1,1	1,1
7311 Výrobci, mechanici a opraváři přesných přístrojů a zařiz.	242	146,7	1,1	1,7	0,8	0,8
7341 Tiskaři, sazeči (kromě obsluhy tiskárenských strojů)	15	154,0	1,0	1,7	0,4	0,8
7344 Fotografové a pracovníci v příbuzných oborech	66	153,2	2,3	2,1	1,2	0,8
7345 Knihvazači a pracovníci v příbuzných oborech	92	142,6	0,9	3,3	1,9	0,9
7411 Zpracov. masa, ryb vč. uzenářů a konzervovačů masa a ryb	430	145,1	2,4	3,2	1,6	1,3
7412 Zpracovatelé pekárenských a cukrářských výrobků	316	145,4	2,0	3,3	1,9	1,2
7419 Ostatní zpracovatelé - výrobci potravinářských výrobků	60	152,5	9,0	3,3	2,0	1,0
7422 Uměleč. truhláři, řezbáři, výrobci a oprav.výrobků ze dřeva	88	151,0	5,8	2,6	1,1	1,1
7433 Dámští a pánští krejčí a kloboučníci vč. opravářů oděvů	36	147,6	0,9	3,1	1,7	0,8
7435 Modeláři a střihači textilu, kůží a podobných materiálů	21	132,9	2,4	3,7	2,8	0,8
7437 Čalouníci a pracovníci v přib. oborech (vč.autočalouníků)	37	146,5	4,3	2,5	1,2	0,6
8111 Obsluha důlního zařízení a razících štítů	163	138,0	3,0	2,6	1,1	1,0
8113 Vrtaři, jeřábníci při ropných nebo plynových vrtech	27	180,9	33,9	2,3	0,5	1,2
8123 Obsluha zařízení na tepelné zpracování kovů	45	156,3	12,7	2,4	1,2	0,9
8159 Obsluha ostat. zařiz. při chemické výrobě jinde neuved.	297	141,4	3,9	2,5	1,0	1,2
8161 Obsluha zařízení při výrobě a rozvodu elektřiny	1 496	146,2	1,5	1,7	0,7	0,8
8162 Obsluha parních turbín, ohříváčů a motorů	332	159,0	8,5	1,2	0,5	0,6
8163 Obsluha zařízení při úpravě, čištění a rozvodu vody	605	150,4	3,0	1,6	0,9	0,6
8171 Obsluha automatických nebo poloaut. montážních linek	229	147,5	4,3	2,7	1,6	0,9
8211 Obsluha automat. nebo poloaut. obráb.strojů (kromě 722)	114	146,0	8,3	3,4	1,2	1,5
8212 Obsluha strojů na výrobu maltovin, vápna, cementu	133	147,1	9,7	3,9	1,5	1,7
8221 Obsluha strojů při farmaceutické výrobě	340	141,4	4,2	3,5	2,0	1,2
8223 Obsl.strojů při konečné úpravě a nanášení ochr.an.povlaků	35	151,1	4,4	2,5	1,0	0,8
8224 Obsluha strojů na výrobu fotografických materiálů	60	160,0	5,4	2,0	1,2	0,9
8231 Obsluha strojů na výrobu pryžových výrobků (např. obuvi)	504	131,4	5,2	4,0	1,7	1,9
8232 Obsluha strojů na výrobu plast. výrobků (vč. laminování)	129	140,5	3,9	3,8	2,7	0,9
8251 Obsluha tiskárenských strojů	76	136,3	2,2	4,0	2,1	1,2

Průměrná měsíční odpracovaná a neodpracovaná doba zaměstnanců
podle podskupin zaměstnání KZAM - R

kraj: Hl. m. Praha

Podskupiny zaměstnání a zaměstnání KZAM - R	Počet zaměstnanců přečtený podle eviden. měsíců	Odpracovaná doba		Neodpracovaná doba			
		celkem	z toho přesčas	celkem	z toho		
					nemoc	dovolená	
hod/měs	hod/měs	dnů/měs	dnů/měs	dnů/měs	dnů/měs		
8254	Obsluha kopírovacích strojů	35	142,9	0,4	2,8	1,7	0,9
8264	Obsluha strojů na bělení, barvení, čištění, praní	26	140,5	0,7	3,9	2,0	1,8
8274	Obsl. strojů na zpracování mouky, výrobu pečiva, čokolády	422	149,2	3,2	1,8	0,3	1,4
8278	Obsluha strojů na výrobu nápojů	285	144,1	8,0	3,2	1,2	1,7
8281	Montážní dělníci montující mechanická zařízení (stroje)	85	151,8	6,2	2,9	1,1	1,2
8282	Montážní dělníci montující elektrická zařízení	167	145,7	9,3	3,2	1,9	0,9
8284	Montážní dělníci montující výrobky z kovů, pryže a plastů	15	127,0	0,7	4,8	2,8	1,3
8290	Obsluha jin.stacionárních zařízení a ost. montážní děl.	449	146,0	2,4	2,1	0,7	1,2
8311	Strojvedoucí	958	150,3	4,6	2,8	0,8	1,1
8313	Dělníci zabezpeč. sestavování vlaků (brzdaři, výhybkáři)	604	152,1	14,3	3,0	1,2	1,6
8321	Řidiči osobních a malých dodávkov. automobilů, taxikáři	469	154,7	6,8	2,1	0,8	1,1
8323	Řidiči autobusů, trolejbusů a tramvají	2 638	161,4	18,0	3,0	1,9	0,6
8324	Řidiči nákladních automobilů a tahačů	1 343	153,4	11,8	3,2	1,3	1,5
8326	Řidiči speciálních vozidel	303	149,5	8,3	2,6	1,2	1,1
8331	Obsluha zemědělských a lesních strojů	58	159,8	12,6	3,1	1,3	1,3
8332	Obsluha zemních a příbuzných strojů	422	134,2	8,2	5,3	1,9	2,2
8333	Obsluha jeřábů, zdvihacích a podob. manipulačních zařiz.	146	149,7	8,0	3,0	1,5	1,1
8334	Obsluha vysokozdvíhacích a ostatních motorových vozíků	531	145,3	5,5	2,9	1,4	1,3
9132	Pomocníci a uklízeči v kancelář., hotel., nemocnicích ap.	1 682	145,0	2,4	2,7	1,7	0,8
9141	Domovníci, správci domu	116	152,2	4,6	2,2	1,2	0,9
9151	Poslíčci, nosiči zavazadel a doručovatelé	61	146,5	0,2	2,5	1,1	1,3
9152	Vrátní, hlídači, uváděči a šatnářky	940	153,9	6,7	2,0	1,1	0,7
9162	Metaři, čističi záchodků, žump, kanálů a podob. zařízení	104	142,2	5,0	2,5	1,8	0,6
9169	Ostatní pracovníci v příbuzných oborech jinde neuvedení	19	151,2	0,6	2,6	1,9	0,4
9312	Pomocní a nekvalif. dělníci na stavbách a údržbě silnic	108	129,4	7,0	5,4	2,1	2,5
9313	Pomocní a nekvalifikovaní dělníci na stavbách budov	218	146,4	4,6	2,9	1,3	1,1
9321	Pomocní a nekvalifikovaní montážní a manipulační dělníci	456	148,5	5,9	2,9	1,6	1,0
9322	Ruční baliči a pytlovači	16	151,9	0,7	1,6	0,4	0,9
9323	Dělníci nádvorní skupiny (pomocní montéři)	43	151,7	2,9	2,3	0,7	1,3
9333	Vazači a nosiči břemen, přístavní dělníci (dokaři)	378	143,8	6,4	3,2	2,1	0,9
9339	Pomocní a nekvalif. prac. v dopr., ve skladech, v telekom.	2 366	145,8	3,3	2,7	1,4	1,0



C Dodatek **- technický popis šetření**

Dodatek - Technický popis šetření

Technický popis šetření RSCP poskytuje základní informaci o koncepci šetření, postupech použitých při sběru dat, analýze dat a vytváření výstupních sestav, obsažených v publikaci. Dodatek je rozdělen do 3 hlavních částí: koncepce šetření, vstupní údaje RSCP, zpracování a analýza dat.

Koncepce šetření

Koncepce statistického šetření RSCP se zabývá otázkami rozsahu šetření, opory výběru a vlastního výběru vzorku ekonomických subjektů (ES).

Rozsah šetření

Mzdové statistické šetření RSCP za 1. čtvrtletí 2003 zahrnuje 2205 ekonomických subjektů, které reprezentují přibližně 924 tisíc zaměstnanců. Okruh zpravodajských jednotek pro RSCP tvoří ekonomické subjekty podnikatelské sféry, které jsou právnickými osobami a mají 10 a více zaměstnanců. Šetření je vyčerpávající pro jednotky s počtem zaměstnanců 1000 a vyšším. Pro jednotky s počtem zaměstnanců 10 až 999 je mzdové šetření výběrové.

Vzorek ekonomických subjektů RSCP kopíruje odvětvovou skladbu firem podnikatelské sféry v jednotlivých krajích České republiky. Podnikatelská sféra je v RSCP definována podle zákona č. 1/1992 Sb. o mzdě, odměně za pracovní pohotovost a o průměrném výdělku. Tabulka 1 ukazuje rozsah výběrového souboru RSCP bez non-response (dále jen výběrový soubor) pro 1. čtvrtletí 2003 a v tabulce 2 je přiblížen rozsah a odvětvová skladba ekonomických subjektů z výběrového souboru RSCP působících na území Hl. m. Prahy.

Výběrový soubor RSCP		
	RSCP - celkem	RSCP – Hl. m. Praha
Počet ekonomických subjektů	2205	305
Počet zaměstnanců	924 tisíc	199 tisíc

Tabulka 1

Odvětová skladba výběrového souboru RSCP – Hl. m. Praha	
Odvětví OKEČ	Počet ekonomických subjektů
A,B Zemědělství, myslivost, lesnictví a rybolov	2
C Těžba nerostných surovin	
D Zpracovatelský průmysl	71
E Výroba a rozvod elektřiny, plynu a vody	7
F Stavebnictví	30
G Obchod; opravy motorových vozidel	41
H Ubytování a stravování	20
I Doprava, skladování a spoje	21
J Finanční zprostředkování	41
K Činnosti v oblasti nemovitostí a pronájmu; podnikatelské činnosti	48
L Veřejná správa a obrana; povinné sociální zabezpečení	2
M Vzdělávání	7
N Zdravotní a sociální péče; veterinární činnosti	5
O Ostatní veřejné, sociální a osobní služby	10

Tabulka 2

Opora výběru

Výběrovými jednotkami šetření RSCP jsou ekonomické subjekty podnikatelské sféry, na které se v případě vybrání vztahuje zpravodajská povinnost. Statistickými jednotkami jsou zaměstnanci, kteří jsou nositeli sledovaných statistických znaků. Výběrovou základnou – oporou – pro výběr organizací je registr ekonomických subjektů (RES), který je detailně popsán na stránkách Českého statistického úřadu www.czso.cz. Pro rozlišení příslušnosti ekonomického subjektu k podnikatelské sféře se využívá Automatizovaný rozpočtový informační systém (ARIS), který obsahuje informace z oblasti účetního a finančního výkaznictví všech rozpočtových a příspěvkových organizací, obcí, okresních úřadů a dobrovolných svazků obcí, státních finančních aktiv a státních fondů v České republice. Podrobnější informace o systému lze nalézt na stránkách Ministerstva financí <http://www.info.mfcr.cz/aris>.

Základním souborem RSCP jsou aktivní ekonomické subjekty z registru ekonomických subjektů, které mají 10 a více zaměstnanců, přísluší do podnikatelské sféry a do institucionálních sektorů: nefinanční podniky, finanční instituce nebo vládní instituce.

Výběr

Výběr ekonomických subjektů v RSCP lze charakterizovat jako jednostupňový stratifikovaný výběr. Základní soubor se rozdělí do oblastí (strat) podle:

- regionů (krajů)
- velikostních kategorií

- odvětvových skupin.

Regionem se z hlediska výběru jednotek rozumí kraj ve smyslu ústavního zákona č. 347/97 Sb. Výběr RSCP používá dále ke stratifikaci čtyři velikostní kategorie ekonomických subjektů, uvedené v tabulce 3 – Velikostní kategorie pro stratifikaci. Odvětvové stratifikační třídění obsahuje deset odvětvových skupin, vymezení je provedeno na základě podobnosti v charakteru ekonomické činnosti a podobnosti v zaměstnanecké struktuře.

V jednotlivých oblastech základního souboru, vzniklých jeho rozdělením dle příslušných stratifikačních kritérií, se vybere předem stanovený podíl ekonomických subjektů. Největší subjekty s alespoň tisícem zaměstnanců jsou zařazeny do šetření všechny (výběr s pravděpodobností 1), ostatní jsou v jednotlivých stratech vybírány systematickým náhodným výběrem s nestejnými pravděpodobnostmi bez vracení. Pravděpodobnosti vybrání subjektu jsou dány výběrovým podílem, jehož výši ukazuje tabulka 3 – Velikostní kategorie pro stratifikaci. Počet ekonomických subjektů, které mají být vybrány, se stanoví podle aktuálního stavu základního souboru ke konci roku. Výběrový soubor ekonomických subjektů s 10-249 zaměstnanci se obměňuje metodou rotujícího panelu s periodou rotace devět let, tzn. k obměně všech vybraných ekonomických subjektů dojde za devět let. Vybrané ekonomické subjekty zůstávají v šetření minimálně po dobu periody rotace plus jeden rok potřebný na jejich nábor, o důvodech pro předčasné vyřazení z výběru (např. zánik firmy) se vede evidence.

Velikostní kategorie pro stratifikaci		
Kategorie	Počet zaměstnanců	Výběrový podíl [%]
1	10 až 49	4,5
2	50 až 249	15
3	250 až 999	70
4	více než 1000	100

Tabulka 3

Vstupní údaje pro RSCP

Kapitola popisuje sběr dat do šetření RSCP, používané číselníky a základní vstupní položky, charakterizující výdělky a odpracovanou dobu.

Sběr dat

Ekonomické subjekty, na které se vztahuje zpravodajská povinnost, vykazují údaje o všech zaměstnancích. Vybraná zpravodajská jednotka předává data ke zpracování orgánu, vykonávajícímu státní statistickou službu. Termínem pro předání dat od respondenta je konec měsíce následujícího po skončení referenčního období.

Předávaná data mají formu databázových souborů a obsahují informace o zaměstnavateli a zaměstnancích. Data jsou většinou přebírána přímo z informačních systémů pro výpočet mezd a personální evidence.

Klasifikace a číselníky

RSCP vychází z čtvrtletního šetření o ceně práce, které je součástí programu statistických zjišťování a používá standardní statistické klasifikace a číselníky (podrobněji popsané na www.czso.cz). Použití platných statistických klasifikací je závazné jak pro orgán vykonávající státní statistickou službu, tak pro zpravodajské jednotky, které poskytují údaje pro statistické zjišťování. Proto i RSCP používá následující klasifikace a číselníky:

- KZAM-R** **Klasifikace zaměstnání**; vydáno opatřením ČSÚ ze dne 22. července 1996 k zavedení rozšířené Klasifikace zaměstnání KZAM-R (částka 62/1996 Sb.).
- CZ-ICSE** **Klasifikace postavení v zaměstnání**; vydáno opatřením ČSÚ ze dne 20. října 1997 k zavedení Klasifikace postavení v zaměstnání (částka 90/1997 Sb.).
- KKOV** **Klasifikace kmenových oborů vzdělání**; vydáno opatřením ČSÚ ze dne 16. června 1998 k zavedení Klasifikace kmenových oborů vzdělání (částka 68/1998 Sb.); poslední aktualizace sdělením ČSÚ ze dne 26. září 2002 o aktualizaci Klasifikace kmenových oborů vzdělání (částka 154/2002 Sb.).
- CZ-NUTS** **Klasifikace územních statistických jednotek**; vydáno opatřením ČSÚ ze dne 27. dubna 1999 k zavedení Klasifikace územních statistických jednotek (částka 33/1999 Sb.); poslední aktualizace opatřením ČSÚ ze dne 15. června 2001 k aktualizaci Klasifikace územních statistických jednotek - CZ-NUTS (částka 88/2001 Sb.).
- OKEČ** **Odvětvová klasifikace ekonomických činností**; vydáno opatřením ČSÚ ze dne 1. prosince 1993 k zavedení Odvětvové klasifikace ekonomických činností (částka 77/1993 Sb.); poslední aktualizace sdělením ČSÚ ze dne 26. září 2002 o aktualizaci Odvětvové klasifikace ekonomických činností (částka 160/2002 Sb.).
- ČZEM** **Číselník zemí** vydáno opatřením ČSÚ ze dne 7. května 1993 k zavedení Číselníku zemí (částka 44/1993 Sb.); poslední aktualizace oznámením ČSÚ ze dne 6. června 2002 o zavedení geografických oblastí do Číselníku zemí (částka 101/2002 Sb.).
- FORMA** Číselník právní formy organizací

Výdělky a odpracovaná doba

RSCP jako mzdové šetření se čtvrtletní periodicitou monitoruje mzdovou úroveň jednotlivých profesí podle klasifikace KZAM-R v krajích České republiky. U jednotlivých zaměstnanců vybraných ekonomických subjektů zjišťuje v referenčním období (čtvrtletí) průměrný hodinový výdělek, vypočtený pro náhrady pro pracovněprávní účely, podle § 17 zákona 1/1992 Sb.

Druhým šetřeným výdělkovým ukazatelem je mzda od počátku roku do konce referenčního období. Mzda je definovaná jako mzda za práci podle §4 zákona č.1/1992 Sb., o mzdě, odměně za pracovní pohotovost a průměrném výdělku ve znění pozdějších předpisů. Průměrný hodinový výdělek je krátkodobým indikátorem mzdové úrovně, celková suma mezd za práci slouží k výpočtu měsíční hrubé mzdy. Měsíční hrubá mzda je druhým indikátorem, který ukazuje mzdovou úroveň v období od začátku

roku do konce čtvrtletí, za které se šetří průměrný hodinový výdělek. Z celkové mzdy za práci zjišťuje šetření i podíl prémie a odměn, příplatků za přesčas a ostatních příplatků.

Vedle mzdy za práci šetří RSCP i některá další plnění, poskytovaná v souvislosti s výkonem práce. Zjišťuje se částka náhrad mzdy a částka odměn za pracovní pohotovost, vyplacená od počátku roku do konce referenčního období. Šetření umožňuje sledovat strukturu měsíční hrubé mzdy, tvořenou výše popsanými položkami prémie a odměny, příplatky za přesčas, ostatní příplatky, náhrady a odměny za pracovní pohotovost.

RSCP sleduje i charakteristiky odpracované a neodpracované doby a využívá je k výpočtu měsíční hrubé mzdy. Vstupní věta o zaměstnanci obsahuje odpracovanou dobu od počátku roku a z ní počet přesčasových hodin, za které byl poskytnut příplatek. Věta dále obsahuje celkovou neodpracovanou dobu od počátku roku, z ní počet dnů nemoci a počet neodpracovaných dnů s náhradou mzdy. Zvlášť se sleduje i počet dnů dovolené.

Zpracování a analýza dat

Zpracování a analýza dat zahrnuje přehled publikovaných mzdových statistik, způsob výpočtu měsíční hrubé mzdy a indikátorů odpracované doby, problematiku vážení a odhadů.

Přehled publikovaných tabulek

Hlavním výsledkem RSCP jsou statistiky výdělkové úrovně v krajích podle zaměstnání KZAM-R. Tabulka V5 obsahuje průměrné hodinové výděly podle zaměstnání KZAM-R na úrovni podskupin zaměstnání (čtyřmístný KZAM-R). Tabulka M5 obsahuje průměrnou hrubou měsíční mzdu, strukturu mzdy a průměrnou placenou dobu. Tabulka T5 ukazuje průměrnou měsíční odpracovanou a neodpracovanou dobu, podíl přesčasu z odpracované doby a podíl nemoci a dovolené z neodpracované doby. Publikují se jen zaměstnání, získaná od minimálně deseti zaměstnanců a minimálně tří ekonomických subjektů.

Vedle primárních výsledků podle zaměstnání ukazuje výsledková publikace i další tabulky průměrných hodinových výdělků, měsíčních hrubých mezd a jejich diference. Průměrné hodinové výděly se člení podle:

- hlavních tříd KZAM-R
- kategorií zaměstnání (manuální/nemanuální)
- věkových kategorií
- vzdělání
- pohlaví.

Výsledné měsíční hrubé mzdy jsou tříděny i podle hlavních tříd KZAM-R.

V RSCP se ekonomické subjekty dále člení na organizační jednotky, jestliže je možné provést vnitřní rozčlenění podle okresů, ve kterých dílčí jednotky působí, nebo podle odvětví OKEČ. Výsledky podle krajů jsou v tomto smyslu výsledky, získané pracovištní metodou.

Výpočet měsíční hrubé mzdy

Na rozdíl od průměrného hodinového výdělku musí být druhý indikátor mzdové úrovně – měsíční hrubá mzda – vypočten z dalších přímo zjišťovaných mzdových položek a nemzdových plnění. Přímou zjišťované položky ale obsahují pouze kumulované částky za delší období než měsíc, tj. za čtvrtletí až celý rok. Přitom je třeba uvážit, že jednotliví zaměstnanci nemuseli být v evidenčním stavu po celé sledované období.

Hrubá mzda je v ISPV jednoznačně definována jako součet mzdy za práci, náhrad mzdy a odměn za pracovní pohotovost. Měsíční hrubá mzda i -tého zaměstnance se vypočte podle vzorce

$$MHM_i = \frac{MZDA_i + POHOTOV_i + NAHRADY_i}{MES_PLAC_i}$$

kde :

MHM_i je měsíční hrubá mzda i -tého zaměstnance

$MZDA_i$ je mzda za práci i -tého zaměstnance v kumulaci od počátku roku do konce referenčního období (vstupní položka věty o zaměstnanci)

$POHOTOV_i$ je odměna za pohotovost i -tého zaměstnance v kumulaci od počátku roku do konce referenčního období (vstupní položka věty o zaměstnanci)

$NAHRADY_i$ jsou náhrady mzdy i -tého zaměstnance v kumulaci od počátku roku do konce referenčního období (vstupní položka věty o zaměstnanci)

MES_PLAC_i je počet placených měsíců i -tého zaměstnance, tj. počet měsíců, odpovídajících součtu odpracované doby a doby, po kterou pobíral náhrady mzdy

Počet placených měsíců MES_PLAC_i je roven počtu kalendářních měsíců v případě, že zaměstnanec po celé sledované období pracoval nebo pobíral náhrady mzdy. Pokud zaměstnanec byl v evidenčním stavu kratší dobu, než sledované období, bude jeho počet placených měsíců dán poměrem doby v evidenčním stavu k celému sledovanému období. Podobně se počet placených měsíců stanoví, pokud zaměstnanec měl jinou absenci, než absenci s náhradou mzdy (např. nemoc).

Měsíční hrubá mzda za určitou skupinu zaměstnanců se vypočte jako „vážená“ hrubá mzda, v níž mzda určitého zaměstnance má váhu, odpovídající počtu jeho placených měsíců za sledované období. Tento způsob výpočtu umožňuje korektní srovnání mzdové úrovně jednotlivých zaměstnání a srovnávání v čase.

Sestavy s hrubou měsíční mzdou, diferenciací a strukturou hrubé mzdy obsahují také placenou dobu zaměstnance. Tento údaj ukazuje počet placených hodin (odpracovaná doba a doba náhrad) za placený měsíc a je konzistentní s výpočtem měsíční hrubé mzdy. Sestavy týkající se odpracované a neodpracované doby (tabulka T5) nelze vztáhnout k placené době. Proto se odpracovaná a neodpracovaná doba i jejich složky vztahují k počtu měsíců v evidenčním stavu.

Přestože struktura vstupů RSCP od roku 2002 umožňuje zahrnout do výpočtu za určitou skupinu i zaměstnance, kteří byli v evidenčním stavu pouze část sledovaného období, nemohou být do výpočtu zahrnuti všichni. Uplatňují se následující kritéria pro zařazení zaměstnance do výpočtů měsíční hrubé mzdy:

- placená doba zaměstnance je alespoň jeden měsíc,
- zařazují se pouze zaměstnanci v pracovním poměru,
- musí být splněna podmínka: součet odpracované a neodpracované doby je přibližně roven počtu pracovních dnů sledovaného období,
- zařazují se pouze zaměstnanci, zaměstnaní na plný pracovní úvazek, který je v RSCP definován v souladu s kritériem Eurostatu pomocí fondu pracovní doby (alespoň 30 hodin/týden).

Metoda vážení a řešení non-response

Metoda vážení, používaná v RSCP, umožňuje získat na základě dat z výběrového souboru spolehlivé charakteristiky základního souboru v členění na jednotlivé kraje. Váhové koeficienty, které jsou přiděleny všem vybraným ekonomickým subjektům a poté též všem jejich zaměstnancům, vycházejí z počáteční pravděpodobnosti výběru každého ekonomického subjektu. Váhy zvyšují při výpočtech odhadů význam dat ekonomických subjektů s relativně malým zastoupením ve výběrovém souboru. Relativně nejméně zastoupené jsou ve výběrovém souboru RSCP ekonomické subjekty s 10-49 zaměstnanci, a proto mají největší váhy při výpočtech odhadů. Metoda pro tvorbu konečných vah v RSCP je odlišná od metody, použité v ISPV. Základním úkolem vážení v RSCP je dávat spolehlivé odhady na krajské úrovni.

Tabulky vztahující se k podnikatelské sféře P-V5, P-M5, P-T5 obsahují nevážené charakteristiky výběrového souboru RSCP. Ostatní tabulky v této publikaci jsou odhady charakteristik základního souboru RSCP, tříděného podle krajů. Při interpretaci výsledků je nutno mít na zřeteli, že charakteristiky výběrového souboru nelze automaticky pokládat za odhady platné pro celou zaměstnaneckou populaci kraje. Výběrové charakteristiky mohou být částečně ovlivněny větším relativním zastoupením velkých ekonomických subjektů ve výběrovém souboru RSCP.

Problém nedostupných dat od vybraného ekonomického subjektu (zpravodajské jednotky), tzv. non response, je v RSCP řešen metodou historické imputace a metodou upravující váhy zpravodajským jednotkám, které jsou ve stratifikačních kategoriích stejné jako nedostupná zpravodajská jednotka.

Odhady statistických charakteristik

Skupina tabulek	Postup při výpočtu charakteristik
P-V0, P-V1, P-V2, P-V4, P-V6, P-V8	Odhadované charakteristiky průměrného hodinového výdělku jsou vypočteny z dat výběrového souboru s využitím výběrových vah a vah používaných v důsledku non-response.

P-M0, P-M1	Odhadované charakteristiky hrubé měsíční mzdy, jejich složek i placený čas jsou vypočteny z dat výběrového souboru s využitím výběrových vah, vah používaných v důsledku non-response a vah, zohledňujících různé délky neplacené neodpracované doby (nemoc, neplacená absence) a doby v evidenčním stavu.
P-V5	Odhadované charakteristiky průměrného hodinového výdělku podle podskupin zaměstnání jsou vypočteny z dat výběrového souboru.
P-M5	Odhadované charakteristiky hrubé měsíční mzdy a jejich složek podle podskupin zaměstnání jsou vypočteny z dat výběrového souboru s využitím vah, zohledňujících různé délky neplacené neodpracované doby (nemoc, neplacená absence) a doby v evidenčním stavu. Stejným způsobem je vypočtena i placená doba.
P-T5	Odhadované charakteristiky odpracované a neodpracované doby podle podskupin zaměstnání jsou vypočteny z dat výběrového souboru s využitím vah, zohledňujících různé délky doby v evidenčním stavu.

Šetření RSCP odhaduje výdělkové charakteristiky a neslouží jako zdroj informací o počtech zaměstnanců v jednotlivých třídících kategoriích. Počty zaměstnanců jsou v agregovaných tabulkách uváděny v % a jejich účelem je přiblížit relativní zastoupení publikovaných kategorií. Počty zaměstnanců v ČR zjišťují šetření Českého statistického úřadu - podnikové výkaznictví a výběrové šetření pracovních sil (viz www.czso.cz).

Statistické charakteristiky používané ve výsledkových tabulkách:

První decil – D1	První decil je hodnota, pod kterou leží 10% nejnižších hodnot sledovaného znaku.
Medián	Medián je hodnota uprostřed vzestupně uspořádané řady hodnot sledovaného znaku, polovina hodnot je nižší než medián a druhá polovina je vyšší než medián.
Devátý decil – D9	Devátý decil je hodnota, nad kterou leží 10% nejvyšších hodnot sledovaného znaku.
Průměr	Průměr je počítán jako vážený (případně nevážený) aritmetický průměr sledovaného znaku.

Kvalita odhadů

Odhadované charakteristiky podléhají dvěma typům chyb - výběrovým chybám a nevýběrovým chybám. Výběrové chyby jsou způsobeny faktorem náhody při pravděpodobnostním výběru RSCP. Hodnoty výběrových chyb není možné ze současného výběrového souboru RSCP získat, nicméně používaná stratifikace výrazně snižuje jejich výši. Nevýběrové chyby bývají způsobeny především špatnou kvalitou dat od zpravodajských jednotek (neúplné údaje, chybné údaje) a jejich vliv je snižován několikanásobnými kontrolními mechanismy a častými kontakty firmy provádějící šetření RSCP se zpravodajskými jednotkami.

Definice vybraných pojmů

Ekonomický subjekt	Ekonomický subjekt je právnický subjekt nebo fyzická osoba s postavením podnikatele, zapsaná do registru ekonomických subjektů ČSÚ. Každému ekonomickému subjektu se přiděluje identifikační číslo (IČO).
Organizační jednotka	Z hlediska mzdové statistiky RSCP se dělí ekonomické subjekty na organizační jednotky podle okresu, ve kterém jednotky působí a nebo podle odvětví (OKEČ), které charakterizuje jejich ekonomickou činnost. Organizační jednotku tvoří všechny útvary ekonomického subjektu, které působí ve stejném okrese a patří do stejné kategorie OKEČ.
Zpravodajská jednotka	Zpravodajskou jednotkou je právnická osoba, organizační složka státu nebo fyzická osoba, od níž se požaduje poskytnutí údajů ve statistickém zjišťování podle zákona č. 89/1995 Sb., o státní statistické službě ve znění pozdějších předpisů.
Referenční období	RSCP je čtvrtletní statistické zjišťování a čtvrtletí, za které se zjišťování provádí je referenčním obdobím. Charakteristiky organizace se zjišťují ke konci referenčního období, průměrný hodinový výdělek se zjišťuje za referenční období (tj. uplynulé čtvrtletí). Ostatní mzdové údaje a údaje o odpracovaném čase se zjišťují od počátku roku do konce referenčního období.
Sledované období	Sledované období je období od začátku roku do konce příslušného čtvrtletí (referenčního období).
Podnikatelská sféra	Kritériem pro zařazení zpravodajské jednotky do podnikatelské nebo nepodnikatelské sféry je zákon, který subjekt uplatňuje při odměňování zaměstnanců. Do podnikatelské sféry patří subjekty, které odměňují podle zákona č. 1/1992 Sb., o mzdě, odměně za pracovní pohotovost a o průměrném výděлку ve znění pozdějších předpisů
Nepodnikatelská sféra	Kritériem pro zařazení zpravodajské jednotky do sféry podnikatelské nebo nepodnikatelské je zákon, který subjekt uplatňuje při odměňování zaměstnanců. Do nepodnikatelské sféry patří organizace, které odměňují podle zákona č. 143/1992 Sb., o platu a odměně za pracovní pohotovost v rozpočtových a v některých dalších organizacích a orgánech ve znění pozdějších předpisů.
Základní soubor	Základním souborem RSCP jsou aktivní ekonomické subjekty z registru ekonomických subjektů, které mají 10 a více zaměstnanců a přísluší podnikatelské sféry a do institucionálních sektorů nefinanční podniky, finanční instituce nebo vládní instituce.

Ostatní symboly používané ve výsledkových tabulkách:

"mimotarifní"	kategorie zaměstnanců, u nichž je mzda (plat) sjednána smlouvou bez zařazení do tarifního stupně
"neuvedeno"	kategorie zaměstnanců, u kterých nebyl uveden kód příslušné třídící charakteristiky
"*"	položka vstupních dat vypočítaná, ale nezveřejnitelná z důvodu nedostatečného počtu vstupních hodnot (min. 3 ekonomické subjekty a 10 zaměstnanců)