



REGIONÁLNÍ STATISTIKA CENY PRÁCE

rok **2012**

Mzdová sféra

Hl. m. Praha

Revidované výsledky ke dni 20. 12. 2015

WWW.ISPV.CZ

Copyright - MPSV ČR

Publikace ani její část nesmí být kopírována, rozšiřována a zařazována do informačních systémů v jakékoliv formě (elektronické, mechanické, optické, magnetické aj.) bez písemného souhlasu

Ministerstva práce a sociálních věcí

Zpracovatel: TREXIMA, spol. s r.o., tř. T. Bati 299, 764 21 Zlín - Louky

Obsah:

Úvod	7
Výsledková část - mzdová sféra	
Základní metodické přístupy	11
Popis publikovaných tabulek	12
Hrubá měsíční mzda	
MZS-M0 Základní informace o hrubé měsíční mzdě	13
MZS-M1 Hrubá měsíční mzda podle pohlaví a věku	14
MZS-M2 Hrubá měsíční mzda podle vzdělání.....	14
MZS-M7 Hrubá měsíční mzda podle hlavních tříd a tříd zaměstnání CZ-ISCO.....	16
MZS-M8 Hrubá měsíční mzda podle podskupin a kategorií zaměstnání CZ-ISCO.....	20
Měsíční odpracovaná a neodpracovaná doba	
MZS-T0 Základní informace o měsíční odpracované a neodpracované době	28
MZS-T8 Měsíční odpracovaná a neodpracovaná doba podle podskupin a kategorií zaměstnání CZ-ISCO	29
Hodinový výdělek	
MZS-V0 Základní informace o hodinovém výdělků	33
MZS-V1 Hodinový výdělek podle pohlaví a věku	34
MZS-V8 Hodinový výdělek podle podskupin a kategorií zaměstnání CZ-ISCO	35

Dodatek - Technický popis šetření

1. Koncepce šetření	41
1.1 Základní soubor	41
1.2 Výběrový design RSCP-MZS	41
1.3 Struktura výběrového souboru RSCP-MZS	42
2. Vstupní údaje	43
2.1 Sběr dat	43
2.2 Nejdůležitější vstupní údaje	44
2.3 Klasifikace a číselníky	45
3. Nejdůležitější sledované ukazatele	46
3.1 Hrubá měsíční mzda	46
3.2 Měsíční odpracovaná a neodpracovaná doba	47
3.3 Hodinový výdělek	48
4. Dupočtové metody a kvalita odhadů	49
4.1 Dupočtové metody	49
4.2 Kvalita statistických odhadů	49
5. Definice vybraných pojmů	50



Úvodní část

Ú v o d

Regionální statistika ceny práce (RSCP) je systém pravidelného monitorování výdělkové úrovně a pracovní doby zaměstnanců v jednotlivých krajích České republiky formou statistického šetření. Sledovanými ukazateli výdělkové úrovně jsou hrubá měsíční mzda (plat) a hodinový výdělek. Šetření je obsahově harmonizováno se strukturálním šetřením EU „Structure of Earnings Survey“, viz nařízení Komise (ES) č. 1916/2000 ve znění pozdějších předpisů. Gestorem šetření je Ministerstvo práce a sociálních věcí (MPSV). Průběh a vývoj šetření RSCP řídí komise složená ze zástupců MPSV, Českého statistického úřadu (ČSÚ), Ministerstva financí, České národní banky, Českomoravské konfederace odborových svazů, Svazu průmyslu a dopravy ČR, CERGE-EI, VŠE v Praze a dalších institucí. Zpracovatelem RSCP je TREXIMA, spol. s r.o. (www.trexima.cz).

Šetření RSCP sleduje výdělky ve mzdové i platové sféře. Ve mzdové sféře je zjišťování prováděno pod názvem „Čtvrtletní šetření o průměrném výdělku“ a je zařazeno do programu statistických zjišťování vyhlášených ČSÚ ve sbírce zákonů pro příslušný kalendářní rok (viz příloha č. 2 Vyhlášky č. 275/2011 Sb., částka 98, kterou se stanoví Program statistických zjišťování na rok 2012) a pro vybrané ekonomické subjekty je povinné. Zdrojem dat pro platovou sféru je Informační systém o platech, který je spravován Ministerstvem financí a je realizován s pololetní periodou.

Publikace RSCP jsou pro jednotlivé kraje vydávány od roku 2011 jednou ročně, a to samostatně za mzdovou a platovou sféru. Publikace RSCP obsahují údaje o mzdách (platech), pracovní době a hodinovém výdělku v podrobných klasifikacích, zejména podle jednotlivých zaměstnání.

Souhrnné výsledky šetření za Českou republiku obsahuje Informační systém o průměrném výdělku (ISPV).

Výsledkové publikace RSCP ve formátu Excel a ve formátu PDF jsou k dispozici na internetových stránkách MPSV (www.mpsv.cz) v sekci *Příjmy a životní úroveň*. Regionální statistika je zveřejňována na stránkách <http://portal.mpsv.cz/> v sekci *Zaměstnanost* v podsekci *Statistiky* pod odkazem *Statistika výdělků*. Všechny výsledkové publikace a aktuální studie a analýzy z oblasti odměňování nabízí portál www.ispv.cz. Ten zároveň slouží jako podpora respondentům RSCP, kteří zde naleznou všechny potřebné informace a podpůrné nástroje pro zasílání dat.

Ministerstvo práce a sociálních věcí děkuje všem respondentům šetření za přípravu vstupních dat pro šetření. Svědomitý přístup respondentů a dodržování termínů pro předání dat umožňují pravidelně uveřejňovat tuto publikaci.



Výsledková část

mzdová sféra

Výsledková část - mzdová sféra

Základní metodické přístupy

Tato publikace přináší charakteristiky hrubé měsíční mzdy, pracovní doby a hodinového výdělku získané za mzdovou sféru v rámci šetření RSCP (RSCP-MZS). V RSCP se zařazují do mzdové sféry ekonomické subjekty, které odměňují mzdou podle § 109 odst. 2 zákona č. 262/2006 Sb., zákoníku práce, ve znění pozdějších předpisů.

Primárním výsledkem RSCP jsou statistiky mzdové úrovně jednotlivých zaměstnání v jednotlivých krajích České republiky (od roku 2011 v klasifikaci CZ-ISCO), dále statistiky mezd a pracovní doby v členění podle charakteristik zaměstnance i zaměstnavatele.

Od roku 2011 charakterizují výsledky RSCP-MZS celou zaměstnaneckou populaci v jednotlivých krajích, neboť jsou nově zahrnuti dříve nesledovaní zaměstnanci z malých podniků s méně než 10 zaměstnanci, a také zaměstnanci neziskových institucí a podnikatelů – fyzických osob. Tato změna znamená zvýšení reprezentativnosti statistických údajů obsažených v publikaci. Při srovnání s předchozí metodikou došlo k poklesu mediánu hrubé měsíční mzdy za celou mzdovou sféru. Pro korektní srovnání vývoje mzdy obsahuje publikace meziroční indexy, které zohledňují údaje za rok 2010 revidované na základě nové metodiky. K výraznějším změnám došlo u třídění podle zaměstnání, kde byla navíc od roku 2011 změněna klasifikace zaměstnání na CZ-ISCO (dříve KZAM-R). Třídění podle zaměstnání nelze kvůli změně klasifikace meziročně srovnávat.

Vedle podnikového výkaznictví ČSÚ je RSCP dalším zdrojem informací o mzdách a platech v České republice. Výkaznictví ČSÚ sbírá údaje o evidenčním počtu zaměstnanců a vyplacených mzdách za ekonomický subjekt a publikuje průměrné mzdy v členění podle podnikových charakteristik. Jeho účelem je makroekonomický pohled na jednotlivá odvětví ekonomiky v rámci dlouhé časové řady. Naproti tomu údaje z RSCP slouží primárně k porovnávání mzdové úrovně jednotlivých skupin zaměstnanců – při znalosti mzdové diferenciaci, mzdových složek, pracovní doby – mezi sebou v podrobné klasifikaci zaměstnání CZ-ISCO a v různých krajích. Navíc umožňuje standardizované srovnání mezi jednotlivými zeměmi EU. Při srovnávání výsledků průměrných mezd ČSÚ a RSCP je třeba vzít v úvahu rozdílnou definici mzdové sféry podle RSCP a podnikatelské sféry podle ČSÚ a rozdílný způsob přepočtu zaměstnanců (na plné úvazky podle ČSÚ a na plnou placenou dobu podle RSCP).

Popis publikovaných tabulek

Tabulky v publikaci jsou rozděleny podle sledovaných ukazatelů do tří základních okruhů. Charakteristiky hrubé měsíční mzdy, struktura mzdy a průměrná placená doba jsou v tabulkách s označením MZS-Mx, charakteristiky měsíční odpracované a neodpracované doby v tabulkách s označením MZS-Tx a charakteristiky hodinového výdělku v tabulkách s označením MZS-Vx.

Tabulky typu Mx obsahují údaj o počtu zaměstnanců přepočteném podle placených měsíců (podrobnější vysvětlení v kapitole 3.1 Technického dodatku), dále nejvýznamnější charakteristiky mzdové diferenciací (viz tabulka níže), průměrnou mzdu a její složení (podíl odměn, příplatků a náhrad) a odpovídající měsíční placenou dobu.

Tabulky typu Tx obsahují údaj o počtu zaměstnanců přepočteném podle evidenčních měsíců (podrobnější vysvětlení v kapitole 3.2 Technického dodatku), dále průměrnou měsíční pracovní dobu s výší přesčasu a neodpracovanou dobu s dobou dovolené a nemoci.

Tabulky typu Vx obsahují údaj o počtu zaměstnanců přepočteném podle placených měsíců a nejvýznamnější charakteristiky diferenciací hodinového výdělku.

Statistické charakteristiky používané ve výsledkových tabulkách:

1. decil	První decil je hodnota, pod kterou leží 10 % nejnižších hodnot sledovaného znaku.
1. kvartil	První kvartil je hodnota, pod kterou leží 25 % nejnižších hodnot sledovaného znaku.
Medián	Medián je hodnota uprostřed vzestupně uspořádané řady hodnot sledovaného znaku, polovina hodnot je nižší než medián a druhá polovina je vyšší než medián.
3. kvartil	Třetí kvartil je hodnota, nad kterou leží 25 % nejvyšších hodnot sledovaného znaku.
9. decil	Devátý decil je hodnota, nad kterou leží 10 % nejvyšších hodnot sledovaného znaku.
Průměr	Průměr je počítán jako vážený (případně nevážený) aritmetický průměr sledovaného znaku.

Ostatní symboly používané ve výsledkových tabulkách:

"Neuvedeno"	Symbol "Neuvedeno" označuje kategorii zaměstnanců, u které nebyl uveden kód příslušného třídícího znaku.
"*"	Symbol "*" označuje nezveřejnitelný údaj z důvodu malého (méně než 50 zaměstnanců) či nereprezentativního vzorku zaměstnanců.

Základní informace o hrubé měsíční mzdě

Hl. m. Praha

Medián hrubé měsíční mzdy 26 680 Kč/měs

Index mediánu hrubé měsíční mzdy vůči roku 2011 98,4 %

Diferenciace

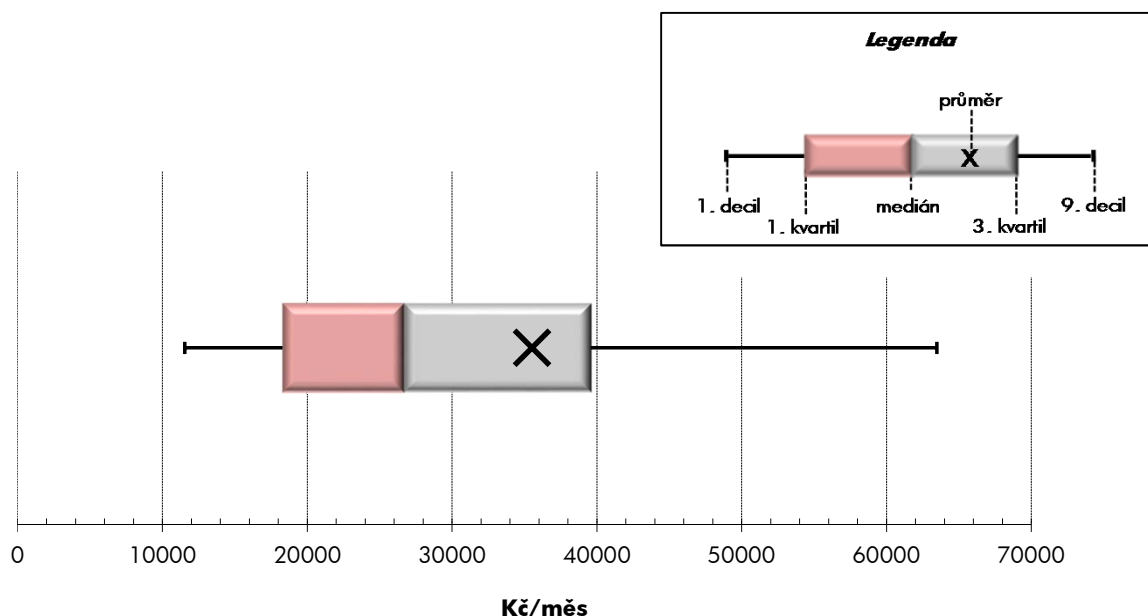
1. decil	- 10 % hrubých měsíčních mezd menších než	11 546 Kč/měs
1. kvartil	- 25 % hrubých měsíčních mezd menších než	18 292 Kč/měs
Medián	- 50 % hrubých měsíčních mezd menších než	26 680 Kč/měs
3. kvartil	- 25 % hrubých měsíčních mezd větších než	39 585 Kč/měs
9. decil	- 10 % hrubých měsíčních mezd větších než	63 481 Kč/měs

Průměr hrubé měsíční mzdy 35 525 Kč/měs

Podíl zaměstnanců s podprůměrnou hrubou měsíční mzdou 69,5 %

Vybrané složky hrubé měsíční mzdy

Odměny	17,1 %
Příplatky	1,9 %
Náhrady	9,5 %

Průměrná placená doba 173,5 hod/měs**Počet zaměstnanců (přepočtený podle placených měsíců) 549,4 tis. osob**

Hrubá měsíční mzda podle pohlaví a věku

		Hl. m. Praha		
pohlaví/ věková skupina	počet zaměstnanců přepočtený podle placených měsíců	hrubá měsíční mzda		
		medián	meziroční index	
		tis. osob	Kč/měs	%
CELKEM - mzdová sféra	549,4	26 680	98,4	
do 20 let	0,8	15 113	105,7	
20 - 29 let	110,9	23 655	97,4	
30 - 39 let	177,2	30 417	98,7	
40 - 49 let	125,3	27 078	98,7	
50 - 59 let	99,6	25 555	97,8	
60 a více let	35,6	25 857	98,1	
MUŽI	317,8	28 774	98,6	
do 20 let	0,4	15 867	101,5	
20 - 29 let	56,0	24 306	97,8	
30 - 39 let	108,5	33 154	99,4	
40 - 49 let	72,0	30 382	99,8	
50 - 59 let	56,1	27 200	97,7	
60 a více let	24,7	26 988	98,4	
ŽENY	231,7	24 474	98,4	
do 20 let	0,4	14 353	100,4	
20 - 29 let	54,9	22 927	97,2	
30 - 39 let	68,7	26 999	98,6	
40 - 49 let	53,3	23 643	96,6	
50 - 59 let	43,5	23 823	100,0	
60 a více let	10,8	23 837	103,6	

Hrubá měsíční mzda podle vzdělání

		Hl. m. Praha		
stupeň dosaženého vzdělání (KKOV)	počet zaměstnanců přepočtený podle placených měsíců	hrubá měsíční mzda		
		medián	meziroční index	
		tis. osob	Kč/měs	%
Základní a nedokončené	A-C	20,1	16 219	97,5
Střední bez maturity	D,E,H,J	121,4	20 403	99,3
Střední s maturitou	K-M	218,8	26 547	97,8
Vyšší odborné a bakalářské	N,R	25,4	30 719	96,3
Vysokoškolské	T,V	143,9	41 451	99,1
Neuvedeno		19,8	21 084	102,7
CELKEM - mzdová sféra	549,4	26 680	98,4	

Hrubá měsíční mzda podle pohlaví a věku

Hl. m. Praha

diferenciace hrubé měsíční mzdy				hrubá měsíční mzda				placená doba
1. decil	1. kvartil	3. kvartil	9. decil	průměr	z toho			
Kč/měs	Kč/měs	Kč/měs	Kč/měs	Kč/měs	odměny	příplatky	náhrady	hod/měs
					%	%	%	
11 546	18 292	39 585	63 481	35 525	17,1	1,9	9,5	173,5
9 869	12 987	19 083	23 363	16 017	10,0	5,0	6,7	181,1
11 104	17 455	31 701	41 993	26 228	13,2	1,9	9,0	173,6
11 776	20 353	46 720	73 496	39 893	17,0	1,7	9,4	173,5
10 884	17 865	41 066	73 868	39 648	18,9	1,9	9,5	173,2
11 623	17 810	37 188	60 130	33 881	17,5	2,3	9,8	173,4
11 500	18 183	38 097	58 493	33 282	18,5	2,5	10,2	173,6
11 313	19 501	43 978	72 618	39 673	18,5	2,2	9,4	174,1
10 870	13 740	19 681	23 339	16 765	7,4	5,5	6,5	188,5
10 559	17 519	32 551	44 631	27 091	14,1	2,3	9,0	173,9
11 671	21 688	51 869	82 189	43 937	18,3	1,9	9,4	174,1
10 712	19 928	49 041	89 803	46 233	20,4	2,1	9,4	174,1
11 561	19 003	39 907	68 355	37 632	18,7	2,6	9,6	174,2
12 289	19 045	40 423	61 475	35 405	19,1	2,6	10,2	174,0
11 654	17 299	34 634	50 289	29 838	14,6	1,5	9,6	172,6
8 802	11 146	18 038	23 483	15 081	13,6	4,5	7,1	171,8
11 807	17 410	30 712	39 735	25 349	12,1	1,4	9,0	173,3
12 649	18 931	39 834	59 146	33 507	14,3	1,2	9,6	172,5
11 116	16 227	34 433	52 699	30 762	15,9	1,6	9,6	172,0
11 655	16 592	33 714	49 767	29 045	15,5	1,9	9,9	172,4
10 824	15 233	33 230	47 977	28 440	16,8	2,0	10,1	172,8

Hrubá měsíční mzda podle vzdělání

Hl. m. Praha

diferenciace hrubé měsíční mzdy				hrubá měsíční mzda				placená doba
1. decil	1. kvartil	3. kvartil	9. decil	průměr	z toho			
Kč/měs	Kč/měs	Kč/měs	Kč/měs	Kč/měs	odměny	příplatky	náhrady	hod/měs
					%	%	%	
9 756	11 806	22 103	29 751	18 149	10,9	5,4	9,9	174,6
9 688	13 808	26 909	32 882	21 432	13,0	3,7	9,9	173,9
12 012	18 805	36 880	51 363	31 148	15,2	2,0	9,4	173,2
17 075	22 787	44 338	65 402	38 133	14,8	1,4	9,2	173,5
19 050	27 285	65 482	104 764	57 181	20,5	1,2	9,5	173,3
8 931	12 919	30 659	46 306	27 242	16,6	1,7	8,9	173,1
11 546	18 292	39 585	63 481	35 525	17,1	1,9	9,5	173,5

Hrubá měsíční mzda podle hlavních tříd a tříd zaměstnání CZ-ISCO

		Hl. m. Praha	
hlavní třída / třída zaměstnání CZ-ISCO		počet zaměstnanců přepočtený podle placených měsíců	hrubá měsíční mzda
		tis. osob	medián Kč/měs
D	Manuální pracovníci	167,2	18 961
T	Nemanuální pracovníci	373,9	31 649
1	Řídící pracovníci	38,3	55 901
11	Nejvyšší představitelé společností	2,8	73 809
12	Řídící prac.správy podniku, obchod., admin. a pod. činností	14,5	71 287
13	Řídící pracovníci výroby, IT, vzdělávání a příbuzných oborů	14,8	54 411
14	Řídící prac.ubyt.,strav.služeb,obchodu,ost.řídící pracovníci	6,2	30 229
2	Specialisté	118,9	40 029
21	Specialisté v oblasti vědy a techniky	24,9	39 462
22	Specialisté v oblasti zdravotnictví	5,7	28 934
23	Specialisté v oblasti výchovy a vzdělávání	9,7	32 806
24	Specialisté v obchodní sféře a veřejné správě	44,5	42 399
25	Specialisté v oblasti ICT	19,6	52 105
26	Specialisté obl. právní, sociální, kulturní a příbuz.oblastí	14,4	30 206
3	Techničtí a odborní pracovníci	133,6	30 169
31	Techničtí a odborní pracovníci v oblasti vědy a techniky	29,9	29 554
32	Odborní pracovníci v oblasti zdravotnictví	7,8	20 702
33	Odborní pracovníci v obchodní sféře a veřejné správě	78,3	30 921
34	Odborní pracovníci v obl.práva,kultury,sportu,příbuz.oborech	3,2	23 850
35	Technici v oblasti ICT	14,3	37 762
4	Úředníci	66,9	23 394
41	Všeobecní admin.pracovníci,sekretáři,pracovníci zadávání dat	23,7	22 483
42	Pracovníci informačních služeb,na přepážkách,v příb.oborech	18,2	22 903
43	Úředníci pro zpracování číselných údajů a v logistice	20,4	25 442
44	Ostatní úředníci	4,6	22 630
5	Pracovníci ve službách a prodeji	79,0	15 001
51	Pracovníci v oblasti osobních služeb	28,1	11 690
52	Pracovníci v oblasti prodeje	38,2	17 973
53	Pracovníci osob.péče ve vzdělávání,zdravotnictví,příbuz.obl.	1,5	*
54	Pracovníci v oblasti ochrany a ostrahy	11,2	11 133

Hrubá měsíční mzda podle hlavních tříd a tříd zaměstnání CZ-ISCO

Hl. m. Praha

diferenciace hrubé měsíční mzdy				hrubá měsíční mzda				placená doba
1. decil	1. kvartil	3. kvartil	9. decil	průměr	z toho			
Kč/měs	Kč/měs	Kč/měs	Kč/měs	Kč/měs	odměny	příplatky	náhrady	hod/měs
					%	%	%	
9 439	12 263	25 366	31 768	19 927	12,7	4,3	9,7	174,2
15 916	22 511	47 163	74 543	42 282	17,9	1,5	9,4	173,1
19 072	32 230	102 418	178 239	86 150	24,6	0,9	8,9	172,9
12 000	33 110	193 018	400 951	157 695	34,3	0,4	8,0	173,5
27 182	42 220	121 399	206 044	99 616	22,9	0,7	9,1	172,7
19 240	34 167	96 260	153 728	78 113	24,7	1,2	9,2	172,6
12 116	19 272	49 549	79 327	41 263	17,3	1,4	8,5	173,9
21 295	28 156	58 561	84 018	48 551	18,0	1,3	9,8	173,0
22 946	29 787	52 995	71 728	45 410	17,6	1,2	9,7	172,7
17 830	19 960	40 398	55 308	33 847	20,5	1,7	9,2	172,3
19 350	25 084	47 150	69 476	40 067	27,2	3,9	14,9	173,6
23 267	30 093	63 506	94 876	53 698	18,3	0,6	9,4	173,0
27 299	37 084	69 716	94 477	57 925	15,7	2,1	9,2	174,0
14 087	22 711	43 814	66 953	36 898	14,3	1,5	9,2	172,2
15 924	22 551	40 577	57 060	34 825	15,8	1,7	9,5	173,1
15 688	21 305	38 184	49 520	32 498	16,4	3,1	9,5	173,9
13 898	16 705	25 264	28 571	21 260	11,4	2,0	9,7	172,6
16 884	23 341	41 645	59 339	35 819	16,3	0,9	9,5	172,9
10 833	17 564	32 624	43 840	26 461	10,6	1,7	9,2	172,0
21 432	28 678	51 438	70 559	43 506	14,1	3,2	9,2	173,6
13 152	18 274	29 646	38 126	25 376	12,4	2,0	9,3	172,8
10 702	16 341	29 980	38 915	24 859	13,0	0,9	9,1	174,0
14 789	18 523	26 949	32 368	23 842	11,2	1,3	9,2	171,8
15 228	19 376	32 434	40 622	27 256	12,9	3,5	9,6	173,5
18 426	20 545	27 910	34 921	25 790	10,9	2,2	9,9	166,7
8 904	10 502	21 132	30 221	17 981	10,9	3,7	8,6	173,3
8 511	9 394	18 761	26 991	15 132	9,4	3,7	8,5	173,0
10 557	13 776	23 184	34 446	20 984	12,1	2,8	8,7	173,9
*	*	*	*	*	*	*	*	*
8 506	9 662	15 524	30 418	14 684	8,7	7,5	8,4	172,1

Hrubá měsíční mzda podle hlavních tříd a tříd zaměstnání CZ-ISCO

		Hl. m. Praha	
hlavní třída / třída zaměstnání CZ-ISCO		počet zaměstnanců přepočtený podle placených měsíců	hrubá měsíční mzda
		tis. osob	medián
			Kč/měs
6	Kvalifikovaní pracovníci v zemědělství, lesnictví a rybářství	0,3	18 949
61	Kvalifikovaní pracovníci v zemědělství	0,3	18 949
62	Kvalifikovaní pracovníci v lesnictví, rybářství a myslivosti	0,0	*
63	Farmáři, rybáři, lovci a sběrači samozásobitelé		
7	Řemeslníci a opraváři	46,0	23 017
71	Řemeslníci, kvalif. pracovníci na stavbách (kromě elektrikářů)	11,4	21 765
72	Kovodělníci, strojírenští dělníci, pracovníci v přib. oborech	19,2	23 544
73	Pracovníci v obl. uměleckých a tradičních řemesel, polygrafie	2,9	22 577
74	Pracovníci v oboru elektroniky a elektrotechniky	10,2	25 708
75	Zpracovatelé potravin, dřeva, textilu, pracovníci příbuz. oborů	2,4	16 806
8	Obsluha strojů a zařízení, montéři	39,2	22 474
81	Obsluha stacionárních strojů a zařízení	7,6	23 292
82	Montážní dělníci výrobků a zařízení	5,8	16 136
83	Řidiči a obsluha pojízdných zařízení	25,9	23 650
9	Pomocní a nekvalifikovaní pracovníci	18,9	13 980
91	Uklízeči a pomocníci	6,5	13 037
92	Pomocní pracovníci v zemědělství, lesnictví a rybářství	0,0	*
93	Pomocní pracovníci těžby, staveb., výroby, dopravy a přib. ob.	9,2	16 511
94	Pomocní pracovníci při přípravě jídla	1,0	*
95	Pracovníci pouličního prodeje a poskytování služeb		
96	Pracovníci s odpady a ostatní pomocní pracovníci	2,1	*
	Neuvedeno	8,3	29 269
CELKEM - mzdová sféra		549,4	26 680

Hrubá měsíční mzda podle hlavních tříd a tříd zaměstnání CZ-ISCO

Hl. m. Praha

diferenciace hrubé měsíční mzdy				hrubá měsíční mzda				placená doba
1. decil	1. kvartil	3. kvartil	9. decil	průměr	z toho			
Kč/měs	Kč/měs	Kč/měs	Kč/měs	Kč/měs	odměny	příplatky	náhrady	hod/měs
					%	%	%	
14 208	16 032	22 221	24 166	19 443	8,9	6,5	9,3	178,6
14 208	16 032	22 221	24 166	19 457	8,8	6,4	9,3	178,6
*	*	*	*	*	*	*	*	*
12 668	17 957	28 419	34 244	23 764	13,6	3,2	10,4	174,5
12 584	16 761	26 535	31 808	22 361	12,9	1,8	10,6	174,4
11 858	18 526	28 785	34 839	24 155	13,0	3,6	10,7	174,5
12 318	14 658	28 636	33 951	23 040	13,5	2,7	9,5	171,9
16 728	20 597	30 250	35 243	25 938	15,5	4,0	10,0	176,1
10 870	14 318	21 675	30 294	18 954	13,7	2,6	9,7	170,6
11 779	17 174	29 023	33 159	23 053	13,5	6,3	10,3	176,0
15 171	18 318	28 138	33 227	23 758	16,6	7,0	11,0	173,8
9 250	11 251	21 358	27 733	17 438	9,4	5,5	10,5	171,9
12 226	18 831	30 310	33 610	24 094	13,2	6,3	10,1	177,6
8 233	10 228	19 457	25 449	15 713	12,7	3,3	9,1	174,5
8 629	10 195	16 198	20 138	14 133	14,1	2,0	8,8	173,6
*	*	*	*	*	*	*	*	*
8 164	10 789	22 458	27 745	17 335	13,0	3,7	9,2	175,7
*	*	*	*	*	*	*	*	*
*	*	*	*	*	*	*	*	*
9 495	12 037	50 525	97 317	45 329	20,9	0,7	9,3	174,1
11 546	18 292	39 585	63 481	35 525	17,1	1,9	9,5	173,5

Hrubá měsíční mzda podle podskupin zaměstnání CZ-ISCO

podskupina zaměstnání / kategorie zaměstnání CZ-ISCO	Hl. m. Praha	
	počet zaměstnanců přepočtený podle placených měsíců tis. osob	hrubá měsíční mzda
		medián Kč/měs
1120 Nejvyšší představitelé společností (kromě polit.,zám.org.)	2,8	75 286
1211 Řídící pracovníci v oblasti financí (kr.fin.,pojišť.služeb)	3,2	80 635
1212 Řídící pracovníci v oblasti lidských zdrojů	1,0	81 612
1219 Ostatní řídicí pracovníci správy podniku a pod. činností	2,2	65 029
1221 Řídící pracovníci v obchodu, marketingu a v příb. oblastech	6,7	69 606
1223 Řídící pracovníci v oblasti výzkumu a vývoje	1,1	73 188
1311 Řídící pracovníci v zemědělství, lesnictví a příb. oborech	0,0	70 808
1321 Řídící pracovníci v průmyslové výrobě	2,0	52 481
1323 Řídící pracovníci ve stavebnictví a zeměměřictví	3,4	41 969
1324 Řídící pracovníci v dopravě, logistice a příbuzných oborech	2,4	51 876
1330 Řídící pracovníci v oblasti ICT	2,5	74 057
1346 Řídící pracovníci v oblasti finančních, pojišťovacích služeb	2,6	97 177
1349 Řídící pracovníci knihoven, muzeí, práva a bezpečnosti	0,6	40 234
1411 Řídící pracovníci v oblasti ubytovacích služeb	0,2	48 532
1412 Řídící pracovníci v oblasti stravovacích služeb	1,0	24 401
1420 Řídící pracovníci v maloobchodě a velkoobchodě	3,3	30 229
1431 Řídící pracovníci kultury, vydavatelství, sportu, zábavy	0,5	41 087
1439 Řídící pracovníci v ost.službách (CK, nemovitosti a jiné)	1,1	30 271
2111 Fyzici a astronomové	2,4	40 846
2113 Chemici (kromě chemického inženýrství)	1,3	34 867
2141 Specialisté v oblasti průmysl.inženýrství a příbuz.oblastech	3,1	40 094
2142 Stavební inženýři	5,6	32 984
2144 Strojní inženýři	1,2	45 259
2145 Chemičtí inženýři a specialisté v příbuzných oborech	0,3	45 434
2151 Inženýři elektrotechnici a energetici	2,3	45 801
2153 Inženýři elektronických komunikací (vč. radiokomunikací)	0,7	55 396
2212 Lékaři specialisté	1,9	36 325
2310 Učitelé na VŠ a VOŠ	7,5	36 017
2412 Finanční a investiční poradci a příbuzní specialisté	3,2	51 535
2413 Finanční analytici, specialisté v peněžnictví, pojišťovnictví	6,7	45 818
2422 Specialisté v oblasti strategie a politiky organizací	5,5	42 059
2423 Specialisté v oblasti personálního řízení	1,5	43 399
2424 Specialisté v oblasti vzdělávání a rozvoje lidských zdrojů	0,3	43 967
2431 Specialisté v oblasti reklamy a marketingu, průzkumu trhu	8,1	37 554
2432 Specialisté pro styk s veřejností	0,7	38 411
2511 Systémoví analytici	4,8	59 073
2514 Programátoři počítačových aplikací specialisté	5,4	49 271
2519 Specialisté v oblasti testování softwaru,příbuzní pracovníci	1,3	58 538
2521 Návrháři a správci databází	1,0	48 547
2522 Systémoví administrátoři, správci počítačových sítí	2,4	46 366
2523 Specialisté v oblasti počítačových sítí (kromě správců)	0,6	57 035
2529 Specialisté v oblasti bezpečnosti dat a příbuzní pracovníci	0,2	64 821
2619 Specialisté v oblasti práva a příbuzných oblastech j.n.	1,4	54 879
2631 Specialisté v oblasti ekonomie	1,9	45 027

Hrubá měsíční mzda podle podskupin zaměstnání CZ-ISCO

Hl. m. Praha

diferenciace hrubé měsíční mzdy				hrubá měsíční mzda				placená doba
1. decil	1. kvartil	3. kvartil	9. decil	průměr	z toho			
Kč/měs	Kč/měs	Kč/měs	Kč/měs		Kč/měs	odměny	příplatky	náhrady
					%	%	%	
12 000	33 110	195 452	401 163	158 253	34,4	0,4	8,0	173,6
37 732	51 827	147 667	247 132	117 987	23,8	0,6	9,4	172,8
31 288	51 716	137 634	208 528	106 894	21,9	0,6	9,3	172,0
18 298	36 486	100 331	154 266	82 458	22,8	1,1	8,8	172,1
26 391	34 890	117 983	192 915	94 399	22,1	0,7	9,1	172,9
26 431	47 204	103 870	145 158	87 025	23,2	0,5	9,4	172,9
37 048	43 789	100 329	133 069	77 191	30,4	0,5	9,9	166,0
30 329	37 742	85 481	122 430	69 352	21,6	0,6	9,6	171,6
19 935	31 519	64 414	107 857	55 330	23,8	0,3	9,1	173,5
18 394	31 640	80 310	128 614	64 340	17,7	1,9	9,9	170,3
19 960	43 472	117 011	172 997	90 249	20,2	1,8	9,0	173,1
44 499	59 526	167 127	272 162	137 631	34,0	1,1	8,9	173,0
15 371	20 121	64 606	149 649	60 782	21,0	1,2	8,7	172,8
23 012	33 213	68 295	91 638	58 918	9,5	2,9	8,7	174,1
11 688	15 009	39 017	50 214	29 199	18,6	1,4	8,2	173,5
11 734	18 337	59 653	96 081	45 691	18,7	1,6	8,5	173,6
21 822	24 409	66 728	93 427	53 189	12,1	0,5	10,2	172,7
11 755	20 522	38 370	55 686	32 592	17,9	0,7	7,3	175,7
25 870	32 686	49 839	63 297	43 550	23,8	0,6	10,5	171,2
22 228	26 670	46 075	58 202	38 532	21,2	5,8	9,7	172,8
29 055	33 313	53 587	85 938	52 557	16,1	2,0	11,0	168,7
18 624	23 081	46 853	59 548	37 417	17,9	0,4	8,4	174,2
29 815	36 422	58 124	71 318	49 800	13,0	0,7	10,3	175,0
26 533	39 265	56 483	79 814	51 342	13,6	0,8	11,1	165,6
29 282	35 699	57 384	74 621	49 774	16,2	1,4	9,3	172,5
27 167	36 461	77 406	99 011	59 832	13,8	1,9	9,7	174,4
14 245	19 040	52 954	71 487	40 490	20,1	2,1	9,7	172,8
22 035	27 218	50 279	72 621	43 144	29,5	4,6	15,3	173,7
27 199	35 748	83 482	138 248	73 359	27,3	0,6	9,6	173,7
27 395	33 650	64 790	95 703	55 660	19,0	0,5	9,8	172,8
19 149	27 344	67 320	100 746	56 218	19,1	0,7	9,3	172,9
27 909	34 271	58 824	80 366	51 050	15,5	0,7	9,7	172,0
32 075	36 768	62 716	97 383	56 122	17,3	0,9	10,2	172,0
20 896	27 569	56 219	81 637	46 072	12,6	0,4	9,0	172,3
18 672	23 824	56 880	85 481	47 442	17,0	0,7	9,5	171,5
32 550	42 283	78 467	101 463	65 123	14,3	1,9	9,2	174,7
25 277	30 996	69 981	97 808	55 961	14,3	2,2	9,5	173,9
31 486	41 262	87 328	122 247	73 435	27,1	2,0	9,3	173,4
17 847	38 057	70 209	88 211	54 223	12,8	3,2	9,4	173,6
8 020	34 553	61 595	76 947	48 312	15,8	3,4	9,0	174,1
33 558	41 172	76 462	97 230	63 438	16,8	2,4	9,8	172,9
39 297	49 059	79 573	101 238	70 521	12,7	2,3	8,6	174,2
28 870	40 898	76 093	100 775	64 146	18,9	1,0	9,8	171,1
26 184	35 176	66 125	87 746	53 327	21,6	0,5	9,9	170,3

Hrubá měsíční mzda podle podskupin zaměstnání CZ-ISCO

podskupina zaměstnání / kategorie zaměstnání CZ-ISCO	Hl. m. Praha	
	počet zaměstnanců přepočtený podle placených měsíců	hrubá měsíční mzda
	tis. osob	medián Kč/měs
2636 Specialisté v církevní oblasti a v příbuzných oblastech	0,5	18 441
2642 Redaktoři, novináři a příbuzní pracovníci	4,3	29 284
2654 Režiséři, dramaturgové, produkční a příbuzní specialisté	0,8	32 729
2656 Moderátoři v rozhlasu, televizi a ostatní moderátoři	0,1	45 262
3112 Stavební technici	7,1	23 638
3113 Elektrotechnici a technici energetici	3,8	29 899
3115 Strojírenští technici	3,5	28 333
3116 Technici v chemickém inženýrství a příbuzných oborech	0,7	28 964
3119 Technici v ostatních průmyslových oborech	3,4	31 601
3122 Mistři a příbuzní prac.ve výrobě (kr.hutnictví,slévárství)	2,3	34 251
3123 Mistři a příbuzní pracovníci ve stavebnictví	1,9	29 874
3142 Technici v oblasti zemědělství, rybářství a vodohospodářství	0,3	29 790
3153 Piloti, navigátoři a palubní technici	0,5	91 018
3211 Technici a asistenti pro obsluhu lékařských zařízení	0,1	19 854
3212 Odborní laboranti, laboratorní asistenti v obl.zdravotnictví	0,4	25 245
3221 Všeobecné sestry bez specializace	4,3	19 605
3311 Zprostředkovatelé finančních transakcí a finanční makléři	0,8	33 468
3312 Odborní pracovníci v oblasti peněžnictví	4,4	35 476
3313 Odborní pracovníci účetnictví, ekonomiky, personalistiky	18,3	31 301
3314 Odborní pracovníci matematiky, statistiky, pojistné mat.	0,2	36 057
3315 Odhadci, zbožiznalci a likvidátoři	0,5	34 480
3321 Odborní pracovníci v oblasti pojišťovnictví	2,1	31 142
3322 Obchodní zástupci	15,2	30 332
3323 Nákupčí	2,8	33 034
3331 Odbytoví a přepravní agenti, celní deklaranti	4,2	32 153
3339 Zprostředkovatelé služeb j.n.	10,3	28 477
3341 Vedoucí v oblasti administrativních agend	2,4	34 918
3343 Odborní pracovníci v administrativě a správě organizace	15,3	29 838
3411 Odborní pracovníci v právní obl.,bezpečnosti,příbuz.oborech	0,3	30 072
3412 Odborní pracovníci v oblasti sociální práce	0,2	19 102
3431 Fotografové	0,2	32 991
3432 Aranžéři a příbuzní pracovníci	0,6	18 526
3434 Šéfkuchaři a šéfcukráři	0,6	23 423
3511 Technici provozu ICT, technici programátoři	5,9	38 803
3512 Technici uživatelské podpory ICT	3,2	41 477
3514 Správci webu	0,4	25 944
3522 Technici v oblasti telekomunikací a radiokomunikací	1,5	33 359
4110 Všeobecní administrativní pracovníci	13,9	21 536
4120 Sekretáři (všeobecní)	7,8	23 815
4132 Pracovníci pro zadávání dat	1,7	24 070
4211 Pokladníci ve fin.institucích,na poštách,prac.v příb.oborech	2,4	24 988
4214 Inkasisté pohledávek a příbuzní pracovníci	0,3	31 209
4222 Pracovníci v zákaznických kontaktních centrech	4,7	23 300
4224 Recepční v hotelích a dalších ubytovacích zařízeních	1,8	19 487

Hrubá měsíční mzda podle podskupin zaměstnání CZ-ISCO

Hl. m. Praha

diferenciace hrubé měsíční mzdy				hrubá měsíční mzda				placená doba
1. decil	1. kvartil	3. kvartil	9. decil	průměr	z toho			
Kč/měs	Kč/měs	Kč/měs	Kč/měs	Kč/měs	odměny	příplatky	náhrady	hod/měs
					%	%	%	
13 618	15 224	21 982	27 769	19 664	5,4	9,7	9,8	174,0
19 045	23 949	39 661	50 611	33 509	8,6	3,1	9,2	170,4
8 800	16 219	48 321	79 527	37 238	17,1	1,3	8,2	178,0
34 394	38 584	58 324	99 398	58 890	14,6	2,7	10,3	173,3
11 543	16 437	34 155	46 381	26 809	12,9	0,6	8,9	174,1
19 105	22 976	37 700	51 077	33 215	19,6	2,1	10,4	171,8
15 667	23 252	34 765	45 432	30 149	17,8	0,8	10,1	173,5
17 211	22 856	39 999	56 879	33 612	17,9	1,5	9,9	172,0
20 227	25 766	39 523	49 512	34 178	18,3	1,5	9,7	173,0
20 317	25 338	42 351	52 379	35 634	17,5	3,4	10,1	173,7
14 153	21 305	38 988	46 280	30 966	11,7	1,7	9,3	176,1
18 172	22 080	36 376	46 188	31 050	19,7	1,6	9,8	170,5
12 074	33 625	134 995	187 524	94 853	9,9	37,3	8,0	167,1
16 071	17 962	30 138	41 237	24 992	6,6	8,5	11,7	172,7
19 102	22 256	29 446	36 155	26 632	15,9	7,1	11,6	176,2
13 634	15 651	24 180	27 141	20 310	9,0	2,2	9,3	172,9
22 931	25 837	48 704	93 963	48 100	16,6	0,4	10,1	173,0
24 323	28 961	47 666	64 264	42 400	17,9	0,8	10,0	173,8
18 098	24 144	40 577	56 263	35 156	12,9	0,7	9,5	173,3
24 784	32 099	48 120	64 506	41 895	12,1	0,5	10,4	173,3
24 148	28 174	41 206	51 423	36 610	16,7	0,3	10,4	172,8
22 256	25 711	42 604	55 451	36 180	17,5	2,5	10,9	172,0
9 733	18 359	44 311	66 384	35 765	22,7	0,4	8,8	172,3
16 028	25 682	45 535	65 889	38 551	16,6	0,8	9,8	172,6
18 197	24 673	42 863	60 286	37 576	14,6	2,2	9,0	172,3
14 927	21 065	39 237	56 800	34 112	15,6	0,7	9,5	172,7
20 483	26 399	51 946	76 162	45 158	15,4	0,9	9,6	173,0
18 973	24 029	38 171	51 232	33 665	14,8	1,4	9,9	173,0
11 628	21 970	41 376	54 959	33 763	5,3	0,8	8,4	173,3
14 828	16 506	23 438	27 255	20 353	7,7	11,6	11,0	170,0
24 348	25 267	40 735	48 983	34 991	9,0	4,0	10,2	175,9
9 075	17 851	25 952	35 370	21 468	6,2	1,2	7,8	168,9
12 004	16 918	32 035	42 379	26 432	11,0	2,2	8,3	173,8
20 880	28 949	51 839	72 424	43 768	14,3	3,8	8,9	174,1
27 470	32 417	57 434	75 027	49 166	11,3	1,8	9,7	173,2
14 125	17 809	35 022	45 386	29 738	13,3	4,4	9,0	174,1
21 261	25 027	52 832	81 949	44 027	16,5	4,2	8,7	174,5
9 714	14 181	29 993	39 372	24 085	13,2	0,9	8,8	174,2
13 776	18 484	30 367	37 741	26 055	11,8	0,9	9,3	173,8
16 048	20 153	29 085	37 094	25 825	18,2	1,9	10,1	173,2
18 175	23 347	26 965	30 203	24 795	10,5	1,3	9,9	167,0
22 575	26 408	41 766	55 429	37 337	16,5	0,2	10,2	174,5
16 324	19 092	29 568	37 977	25 616	13,3	1,1	9,7	169,5
9 644	15 131	23 501	27 360	19 565	7,9	3,2	8,7	173,4

Hrubá měsíční mzda podle podskupin zaměstnání CZ-ISCO

podskupina zaměstnání / kategorie zaměstnání CZ-ISCO	Hl. m. Praha	
	počet zaměstnanců přepočtený podle placených měsíců tis. osob	hrubá měsíční mzda
		medián Kč/měs
4225 Pracovníci v informačních kancelářích	0,3	23 248
4226 Recepční (kr.recepčních v hotelích, ubytovacích zařízeních)	2,6	20 939
4311 Úředníci v oblasti účetnictví	6,9	24 801
4312 Úředníci v oblasti statistiky, finančnictví a pojišťovnictví	1,5	30 106
4321 Úředníci ve skladech	5,9	21 650
4322 Úředníci ve výrobě	0,5	26 585
4323 Pracovníci v dopravě a přepravě	5,1	30 574
4412 Pracovníci poštovního provozu (kromě úředníků na přepážkách)	2,8	21 838
4415 Pracovníci evidence dat a archivů	0,3	23 345
4416 Personální referenti	0,9	32 784
5111 Števardi a jiní obslužní pracovníci v dopravě	0,6	27 709
5112 Průvodčí a příbuzní pracovníci v osobní dopravě	0,8	28 955
5120 Kuchaři (kromě šéfkuchařů), pomocní kuchaři	8,1	11 932
5131 Čišníci a servírky	9,1	10 107
5151 Vedoucí provozu stravovacích, ubytovacích a dalších zařízení	3,1	18 558
5153 Správci objektů	1,4	19 501
5222 Vedoucí pracovních týmů v prodejnách	6,0	28 469
5223 Prodavači v prodejnách	26,3	17 052
5230 Pokladníci a prodavači vstupenek a jízdenek	3,3	17 950
5246 Obsluha v zařízeních rychlého občerstvení	0,4	12 080
5329 Pracovníci osobní péče ve zdravotní a sociální oblasti j.n.	0,7	17 644
5411 Příslušníci HZS ČR,hasiči ostatních jednotek požární ochrany	0,4	31 351
5414 Pracovníci ostrahy a bezpečnostních agentur	10,7	11 044
7112 Zedníci, kamnáři, dlaždiči a montéři suchých staveb	2,8	20 020
7119 Ostatní řemeslníci, kvalifikovaní prac.hl. stavební výroby	3,0	18 961
7132 Lakýrníci a natěrači (kromě stavebních)	0,5	23 023
7212 Svářeči, řezači plamenem a páječi	0,8	25 298
7222 Nástrojaři a příbuzní pracovníci	5,0	22 348
7231 Mechanici a opraváři motorových vozidel	4,2	19 718
7232 Mechanici a opraváři leteckých motorů a zařízení	0,7	34 008
7233 Mechanici a opraváři zeměděl., průmysl. a j.strojů, zařízení	2,9	24 447
7311 Výrobci, mechanici, opraváři přesných přístrojů a zařízení	0,2	28 692
7411 Stavební a provozní elektrikáři	1,3	23 963
7412 Elektromechanici	3,2	27 062
7511 Zpracovatelé masa, ryb a příbuzní pracovníci	0,3	18 963
7543 Kvalitáři, testovači výrobků, laboranti (kr.potravin,nápojů)	0,6	20 506
8114 Obsluha strojů na výrobky z cementu,kamene,ostatních nerostů	0,3	30 998
8121 Obsluha zařízení na zpracování kovů	0,2	26 494
8122 Obsluha lakov.a j.zařízení na povrch.úpravu kovů,j.materiálů	0,4	20 055
8131 Obsluha strojů a zařízení pro chemickou výrobu	0,3	29 418
8132 Obsluha strojů a zařízení na výrobu a zprac. foto. materiálů	0,1	25 562
8160 Obsluha strojů na výrobu potravin a příbuzných výrobků	1,7	19 280
8182 Obsluha parních turbín, kotlů a příbuzných zařízení	0,2	26 413
8189 Obsluha stacionárních strojů a zařízení j.n.	1,3	24 797

Hrubá měsíční mzda podle podskupin zaměstnání CZ-ISCO

Hl. m. Praha

diferenciace hrubé měsíční mzdy				hrubá měsíční mzda				placená doba
1. decil	1. kvartil	3. kvartil	9. decil	průměr	z toho			
Kč/měs	Kč/měs	Kč/měs	Kč/měs	Kč/měs	odměny	příplatky	náhrady	hod/měs
					%	%	%	
18 344	20 032	30 100	36 768	30 290	16,6	4,6	9,7	169,5
12 788	17 722	23 837	27 927	20 885	10,7	0,7	8,3	177,5
11 394	17 769	31 685	40 569	26 402	11,4	0,2	9,1	173,4
19 814	23 565	36 381	44 787	32 574	13,9	0,5	10,0	173,5
15 954	18 185	26 371	31 625	23 054	16,5	3,5	9,7	173,5
18 381	22 939	34 895	40 622	29 322	15,2	1,6	11,1	171,4
18 076	24 311	37 432	43 694	31 708	11,1	8,3	9,8	173,9
18 602	20 489	24 030	27 964	22 767	7,6	3,1	10,1	163,4
17 350	20 329	30 099	35 220	25 389	12,8	1,2	10,8	170,8
21 835	26 928	40 845	57 226	37 544	14,4	0,6	9,3	172,9
22 578	25 094	34 957	43 277	31 402	9,3	30,6	8,9	171,1
15 057	26 972	30 799	38 132	28 962	20,4	15,3	12,8	165,1
8 494	9 321	16 344	22 310	14 199	8,4	1,7	8,1	173,8
8 384	8 829	10 801	16 389	11 194	4,5	1,1	8,0	173,6
10 810	12 664	23 245	33 412	20 309	8,5	3,9	7,8	172,1
8 611	11 880	22 773	31 813	19 473	6,9	1,6	8,6	174,0
15 052	20 823	37 726	58 386	33 134	14,4	2,1	8,8	174,9
10 523	13 306	20 826	27 870	18 626	10,7	2,7	8,6	173,6
13 452	14 806	21 276	26 238	18 683	12,4	6,8	9,3	175,1
9 433	10 591	15 105	18 870	13 308	5,0	6,7	9,2	163,5
14 487	15 738	21 446	25 750	19 170	10,6	5,6	8,7	172,5
24 782	28 499	35 460	38 216	31 969	9,4	16,6	9,8	170,0
8 465	9 604	14 704	26 574	14 115	8,7	6,9	8,4	172,1
14 263	16 009	24 563	27 757	20 267	11,8	0,7	10,3	174,7
11 036	13 735	24 057	30 294	20 211	10,3	1,8	10,0	173,6
16 730	19 460	31 016	45 362	27 478	11,8	6,2	10,8	171,6
16 069	20 349	31 306	35 966	25 761	12,5	6,7	11,1	177,1
11 902	17 345	27 028	31 284	22 476	13,0	4,5	11,5	174,1
8 370	11 594	26 325	31 370	19 779	12,8	2,1	9,6	173,7
22 869	27 531	46 550	53 430	36 730	5,2	9,0	11,5	168,3
15 953	21 115	29 728	36 304	26 016	14,6	3,8	10,4	174,4
22 314	24 483	38 411	42 700	31 206	22,0	2,0	10,8	174,1
14 127	19 189	29 290	32 881	24 103	12,6	6,9	10,3	176,0
19 773	22 776	30 566	35 008	27 276	12,0	4,9	10,2	175,1
12 150	15 028	22 298	24 867	19 246	10,3	5,6	9,0	172,4
14 938	16 701	30 674	35 812	23 826	15,5	2,3	10,8	173,4
19 794	24 118	38 015	43 185	32 104	21,8	6,3	11,6	181,6
19 814	21 762	31 434	34 840	26 747	13,8	10,8	11,8	174,0
17 801	18 721	22 886	27 927	21 926	19,6	8,1	10,0	172,1
23 483	25 527	34 205	38 074	30 269	13,6	5,6	13,0	165,5
17 151	22 366	28 280	32 747	25 842	9,9	1,4	9,5	171,6
8 000	15 995	23 173	28 036	19 753	9,6	9,8	9,7	169,5
13 538	21 383	31 480	38 512	26 688	6,6	11,0	10,5	178,7
17 745	19 310	28 915	32 968	25 171	16,9	9,3	11,1	171,4

Hrubá měsíční mzda podle podskupin zaměstnání CZ-ISCO

Hl. m. Praha

podskupina zaměstnání / kategorie zaměstnání CZ-ISCO	počet zaměstnanců přepočtený podle placených měsíců	hrubá měsíční mzda
		medián
	tis. osob	Kč/měs
8211 Montážní dělníci mechanických zařízení	2,0	16 780
8212 Montážní dělníci elektrických, energet. a elektron. zařízení	1,0	21 643
8219 Montážní dělníci ostatních výrobků	2,8	14 032
8311 Strojvedoucí a řidiči kolejových motorových vozíků	1,2	34 795
8312 Signalisti,brzdaři,výhybkáři,posunovači,příbuzní pracovníci	0,6	25 620
8322 Řidiči osobních a malých dodávkových automobilů, taxikáři	2,9	22 007
8331 Řidiči autobusů, trolejbusů a tramvají	5,2	31 424
8332 Řidiči nákladních automobilů, tahačů a speciálních vozidel	8,7	21 022
8342 Obsluha železničních, zemních a příbuzných strojů a zařízení	0,9	26 124
8343 Obsluha jeřábů,zdvihacích a podobných manipulačních zařízení	0,5	25 528
8344 Obsluha vysokozdvizných a jiných vozíků a skladníci	5,4	21 750
9112 Uklízeči a pomocníci v hotelích,admin.,průmysl.a j.objektech	6,0	13 145
9329 Ostatní pomocní pracovníci ve výrobě	3,1	12 669
9333 Pomocní manipulační pracovníci (kromě výroby)	3,4	19 171
9611 Pracovníci odvozu a recyklace odpadů	0,4	19 605

Hrubá měsíční mzda podle podskupin zaměstnání CZ-ISCO

Hl. m. Praha

diferenciace hrubé měsíční mzdy				hrubá měsíční mzda				placená doba
1. decil	1. kvartil	3. kvartil	9. decil	průměr	z toho			
Kč/měs	Kč/měs	Kč/měs	Kč/měs		Kč/měs	odměny	příplatky	náhrady
					%	%	%	
9 947	11 767	19 911	23 995	16 852	6,1	9,4	9,4	172,1
14 618	16 977	24 802	29 083	22 402	13,7	9,0	11,9	171,3
8 865	9 575	20 280	28 808	16 147	9,8	0,7	10,6	171,9
28 822	31 671	38 523	42 168	35 024	7,5	14,5	12,2	175,7
22 243	23 572	27 722	30 026	25 915	7,1	14,2	10,9	170,6
12 483	15 961	26 379	30 797	22 362	15,9	2,6	9,5	174,9
20 245	25 674	32 762	34 173	29 550	7,3	12,2	10,7	183,6
10 789	12 468	26 775	31 164	20 937	15,1	2,7	9,4	177,4
8 528	19 255	31 717	38 528	25 452	19,8	4,6	12,8	180,2
17 163	20 806	28 295	30 296	24 428	13,8	2,8	10,6	185,3
15 260	18 534	25 597	29 890	22 403	17,3	3,1	9,3	173,6
8 539	10 102	16 428	20 324	14 194	14,6	2,1	8,7	173,6
8 027	8 274	17 128	21 709	13 587	11,8	5,1	9,5	168,4
12 013	15 513	23 304	27 004	19 845	16,8	5,1	10,0	174,7
10 398	13 527	22 518	24 150	18 518	5,1	9,6	9,4	178,5

Základní informace o měsíční odpracované a neodpracované době

Hl. m. Praha

Průměrná měsíční odpracovaná doba 151,0 hod/měs

z toho přesčas 1,7 hod/měs

Diferenciace

1. decil - 10 % měsíčních odpracovaných dob menších než 136,6 hod/měs

1. kvartil - 25 % měsíčních odpracovaných dob menších než 146,5 hod/měs

Medián - 50 % měsíčních odpracovaných dob menších než 153,3 hod/měs

3. kvartil - 25 % měsíčních odpracovaných dob větších než 159,1 hod/měs

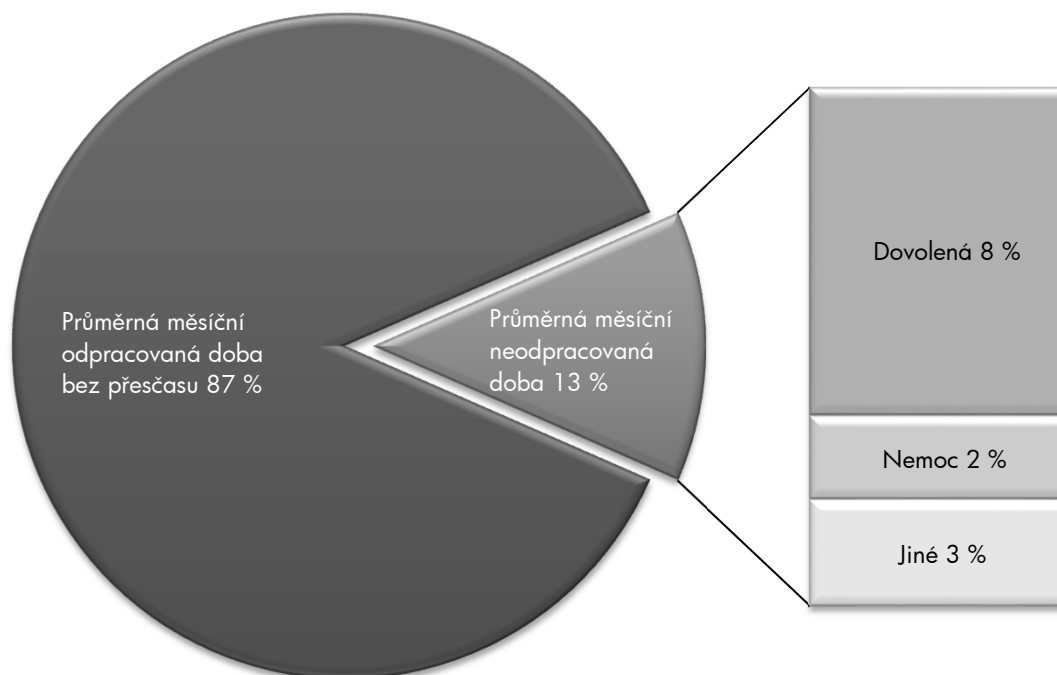
9. decil - 10 % měsíčních odpracovaných dob větších než 164,4 hod/měs

Průměrná měsíční neodpracovaná doba 22,6 hod/měs

z toho dovolená 14,3 hod/měs

z toho nemoc 3,7 hod/měs

Struktura fondu pracovní doby



**Měsíční odpracovaná a neodpracovaná doba
podle podskupin zaměstnání CZ-ISCO**

podskupina zaměstnání/ kategorie zaměstnání CZ-ISCO	počet zaměstnanců přepočtený podle evid. měsíců	odpracovaná doba		neodpracovaná doba		
		celkem	z toho přesčas	celkem	z toho	
					dovolená	nemoc
		tis. osob	hod/měs	hod/měs	hod/měs	
1120 Nejvyšší představitelé společností (kromě polit.,zájm.org.)	2,8	155,2	0,1	18,4	13,2	0,5
1211 Řídící pracovníci v oblasti financí (kr.fin.,pojišť.služeb)	3,2	151,7	0,1	21,1	15,3	0,9
1212 Řídící pracovníci v oblasti lidských zdrojů	1,0	149,8	0,5	22,5	16,0	1,3
1219 Ostatní řídicí pracovníci správy podniku a pod. činností	2,3	152,3	0,3	19,8	14,4	1,2
1221 Řídící pracovníci v obchodu, marketingu a v příb. oblastech	6,7	153,7	0,3	19,3	13,9	0,9
1223 Řídící pracovníci v oblasti výzkumu a vývoje	1,1	152,4	0,2	20,6	14,7	1,1
1311 Řídící pracovníci v zemědělství, lesnictví a příb. oborech	0,0	142,1	0,0	23,3	16,4	3,4
1321 Řídící pracovníci v průmyslové výrobě	2,1	150,3	0,5	21,4	14,3	2,7
1323 Řídící pracovníci ve stavebnictví a zeměměřičtví	3,5	154,6	0,3	19,1	13,6	1,5
1324 Řídící pracovníci v dopravě, logistice a příbuzných oborech	2,5	151,7	0,4	18,6	14,1	1,0
1330 Řídící pracovníci v oblasti ICT	2,5	153,7	0,7	19,4	13,9	0,8
1346 Řídící pracovníci v oblasti finančních, pojišťovacích služeb	2,6	149,9	0,1	23,0	15,9	1,0
1349 Řídící pracovníci knihoven, muzeí, práva a bezpečnosti	0,6	152,6	0,4	20,4	13,9	1,6
1411 Řídící pracovníci v oblasti ubytovacích služeb	0,2	153,9	0,2	20,3	13,7	1,6
1412 Řídící pracovníci v oblasti stravovacích služeb	1,0	149,6	0,7	24,1	12,8	6,9
1420 Řídící pracovníci v maloobchodě a velkoobchodě	3,3	156,7	0,2	17,4	13,8	1,2
1431 Řídící pracovníci kultury, vydavatelství, sportu, zábavy	0,5	152,5	0,0	20,2	15,1	1,2
1439 Řídící pracovníci v ost.službách (CK, nemovitosti a jiné)	1,1	159,5	0,0	16,4	9,4	0,9
2111 Fyzici a astronomové	2,5	145,9	0,7	25,3	17,5	1,2
2113 Chemici (kromě chemického inženýrství)	1,3	150,0	0,1	22,9	16,6	1,3
2141 Specialisté v oblasti průmysl.inženýrství a příbuz.oblastech	3,1	145,0	0,4	23,7	16,8	2,3
2142 Stavební inženýři	5,7	155,3	0,8	19,2	14,0	1,6
2144 Strojní inženýři	1,3	152,6	3,0	22,5	15,7	1,1
2145 Chemičtí inženýři a specialisté v příbuzných oborech	0,3	141,3	0,4	24,2	16,8	1,8
2151 Inženýři elektrotechnici a energetici	2,4	149,9	2,0	22,4	14,8	1,8
2153 Inženýři elektronických komunikací (vč. radiokomunikací)	0,7	151,9	1,1	22,4	15,7	0,8
2212 Lékaři specialisté	2,0	154,2	2,5	19,2	14,3	2,1
2310 Učitelé na VŠ a VOŠ	7,7	141,5	0,0	32,2	26,1	1,0
2412 Finanční a investiční poradci a příbuzní specialisté	3,2	148,8	0,2	24,8	16,3	2,7
2413 Finanční analytici, specialisté v peněžnictví, pojišťovnictví	6,8	148,2	0,4	24,6	16,2	3,0
2422 Specialisté v oblasti strategie a politiky organizací	5,6	151,5	0,2	21,5	14,9	1,6
2423 Specialisté v oblasti personálního řízení	1,5	149,2	0,6	22,8	15,1	2,6
2424 Specialisté v oblasti vzdělávání a rozvoje lidských zdrojů	0,4	145,7	0,3	26,3	17,7	3,3
2431 Specialisté v oblasti reklamy a marketingu, průzkumu trhu	8,2	151,3	0,1	21,2	14,3	2,4
2432 Specialisté pro styk s veřejností	0,7	151,3	0,1	20,3	15,3	1,8
2511 Systémoví analytici	4,8	152,3	1,8	22,4	15,7	1,4
2514 Programátoři počítačových aplikací specialisté	5,5	152,0	1,3	21,9	14,8	1,5
2519 Specialisté v oblasti testování softwaru,příbuzní pracovníci	1,3	153,5	1,1	19,8	14,2	1,6
2521 Návrháři a správci databází	1,0	150,8	1,3	22,9	16,8	1,0
2522 Systémoví administrátoři, správci počítačových sítí	2,5	153,3	1,4	21,0	14,5	1,9
2523 Specialisté v oblasti počítačových sítí (kromě správců)	0,6	150,1	1,1	22,9	16,1	0,9
2529 Specialisté v oblasti bezpečnosti dat a příbuzní pracovníci	0,2	152,8	0,9	21,2	14,9	0,7
2619 Specialisté v oblasti práva a příbuzných oblastech j.n.	1,4	148,0	0,1	23,1	15,8	1,9
2631 Specialisté v oblasti ekonomie	2,0	148,3	0,2	22,1	14,9	2,1

**Měsíční odpracovaná a neodpracovaná doba
podle podskupin zaměstnání CZ-ISCO**

							Hl. m. Praha	
podskupina zaměstnání/ kategorie zaměstnání CZ-ISCO	počet zaměstnanců přepočtený podle evid. měsíců	odpracovaná doba		neodpracovaná doba				
		celkem	z toho přesčas	celkem	z toho			
					hod/měs	hod/měs	hod/měs	dovolená
tis. osob	hod/měs	hod/měs	hod/měs					
2636 Specialisté v církevní oblasti a v příbuzných oblastech	0,5	149,2	0,0	24,5	16,7	1,7		
2642 Redaktoři, novináři a příbuzní pracovníci	4,3	150,7	0,7	19,8	14,8	1,3		
2654 Režiséři, dramaturgové, produkční a příbuzní specialisté	0,8	162,6	0,0	15,7	10,8	1,4		
2656 Moderátoři v rozhlasu, televizi a ostatní moderátoři	0,1	147,8	0,0	25,4	17,8	3,1		
3112 Stavební technici	7,2	155,1	0,8	19,2	13,1	3,1		
3113 Elektrotechnici a technici energetici	3,9	146,3	1,4	25,4	14,3	3,3		
3115 Strojírenští technici	3,6	151,0	2,0	22,6	15,1	3,4		
3116 Technici v chemickém inženýrství a příbuzných oborech	0,7	148,7	2,2	23,3	15,1	2,0		
3119 Technici v ostatních průmyslových oborech	3,4	150,1	1,9	22,8	15,0	1,7		
3122 Mistři a příbuzní prac.ve výrobě (kr.hutnictví,slévárenství)	2,3	150,7	4,3	22,9	15,3	3,4		
3123 Mistři a příbuzní pracovníci ve stavebnictví	1,9	155,5	3,2	20,9	14,7	2,8		
3142 Technici v oblasti zemědělství, rybářství a vodohospodářství	0,3	148,7	1,7	22,0	16,0	2,0		
3153 Piloti, navigátoři a palubní technici	0,5	148,7	0,0	18,3	12,0	1,4		
3211 Technici a asistenti pro obsluhu lékařských zařízení	0,1	147,5	3,6	26,2	17,3	6,5		
3212 Odborní laboranti, laboratorní asistenti v obl.zdravotnictví	0,4	148,7	3,1	27,6	19,2	3,7		
3221 Všeobecné sestry bez specializace	4,5	149,5	1,5	24,0	13,8	6,9		
3311 Zprostředkovatelé finančních transakcí a finanční makléři	0,8	146,2	0,1	26,8	16,2	3,6		
3312 Odborní pracovníci v oblasti peněžnictví	4,5	147,4	0,5	26,3	16,2	3,8		
3313 Odborní pracovníci účetnictví, ekonomiky, personalistiky	18,8	150,7	0,4	22,7	14,7	3,3		
3314 Odborní pracovníci matematiky, statistiky, pojistné mat.	0,2	149,5	0,7	23,7	16,5	1,0		
3315 Odhadci, zbožiznalci a likvidátoři	0,5	148,1	0,1	24,8	16,9	4,0		
3321 Odborní pracovníci v oblasti pojišťovnictví	2,2	144,7	0,1	27,2	17,2	4,4		
3322 Obchodní zástupci	15,4	153,5	0,3	19,1	12,9	2,9		
3323 Nákupčí	2,8	150,7	0,4	22,1	14,6	3,0		
3331 Odbytoví a přepravní agenti, celní deklaranti	4,3	149,1	0,6	23,2	14,7	3,1		
3339 Zprostředkovatelé služeb j.n.	10,5	152,0	0,2	21,0	14,0	2,7		
3341 Vedoucí v oblasti administrativních agend	2,5	148,1	1,0	24,9	15,2	5,2		
3343 Odborní pracovníci v administrativě a správě organizace	15,7	149,7	0,7	23,3	15,2	3,1		
3411 Odborní pracovníci v právní obl.,bezpečnosti,příbuz.oborech	0,3	156,7	0,2	17,0	13,0	2,1		
3412 Odborní pracovníci v oblasti sociální práce	0,2	140,4	0,2	29,4	17,4	5,4		
3431 Fotografové	0,2	151,2	1,8	24,6	17,6	1,9		
3432 Aranžéři a příbuzní pracovníci	0,6	152,1	0,3	16,9	11,3	3,6		
3434 Šéfkuchaři a šéfcukráři	0,6	152,2	1,1	21,9	13,2	3,3		
3511 Technici provozu ICT, technici programátoři	6,0	153,1	2,7	21,0	14,3	1,7		
3512 Technici uživatelské podpory ICT	3,3	149,1	0,8	24,0	14,8	3,4		
3514 Správci webu	0,4	155,5	0,1	18,7	14,7	0,7		
3522 Technici v oblasti telekomunikací a radiokomunikací	1,6	153,5	3,1	21,0	14,7	2,0		
4110 Všeobecní administrativní pracovníci	14,2	154,5	0,6	20,0	13,3	2,6		
4120 Sekretáři (všeobecní)	8,0	152,3	0,2	22,0	14,7	2,9		
4132 Pracovníci pro zadávání dat	1,7	150,1	0,8	23,1	14,9	3,4		
4211 Pokladníci ve fin.institucích,na poštách,prac.v příb.oborech	2,5	140,9	0,8	26,0	15,0	5,5		
4214 Inkasisté pohledávek a příbuzní pracovníci	0,3	151,2	0,9	23,3	15,8	2,1		
4222 Pracovníci v zákaznických kontaktních centrech	4,9	143,9	1,0	25,5	13,9	5,6		
4224 Recepční v hotelích a dalších ubytovacích zařízeních	1,8	155,1	1,7	18,6	13,4	1,9		

**Měsíční odpracovaná a neodpracovaná doba
podle podskupin zaměstnání CZ-ISCO**

Hl. m. Praha						
podskupina zaměstnání/ kategorie zaměstnání CZ-ISCO	počet zaměstnanců přepočtený podle evid. měsíců	odpracovaná doba		neodpracovaná doba		
		celkem	z toho přesčas	celkem	z toho	
					hod/měs	hod/měs
tis. osob	hod/měs	hod/měs	hod/měs	hod/měs	hod/měs	hod/měs
4225 Pracovníci v informačních kancelářích	0,3	145,8	1,0	23,8	16,1	5,0
4226 Recepční (kr.recepčních v hotelích, ubytovacích zařízeních)	2,7	155,4	1,2	22,5	12,7	6,0
4311 Úředníci v oblasti účetnictví	7,0	152,5	0,3	21,1	13,9	3,3
4312 Úředníci v oblasti statistiky, finančnictví a pojišťovnictví	1,5	146,8	0,7	26,6	15,7	3,5
4321 Úředníci ve skladech	6,1	148,8	2,2	25,1	14,4	5,8
4322 Úředníci ve výrobě	0,5	142,7	1,2	28,5	15,0	7,2
4323 Pracovníci v dopravě a přepravě	5,3	151,5	4,3	22,3	14,7	3,2
4412 Pracovníci poštovního provozu (kromě úředníků na přepážkách)	3,0	133,1	1,4	30,1	14,7	8,9
4415 Pracovníci evidence dat a archivů	0,3	144,6	0,6	26,1	16,0	3,3
4416 Personální referenti	0,9	149,7	0,4	23,2	14,8	3,7
5111 Stevardi a jiní obslužní pracovníci v dopravě	0,6	149,7	2,9	21,1	11,8	3,7
5112 Průvodčí a příbuzní pracovníci v osobní dopravě	0,8	132,5	3,9	32,6	14,6	12,1
5120 Kuchaři (kromě šéfkuchařů), pomocní kuchaři	8,3	154,0	0,6	19,9	12,8	3,5
5131 Čišníci a servírky	9,3	156,6	0,2	17,7	12,4	2,5
5151 Vedoucí provozu stravovacích, ubytovacích a dalších zařízení	3,2	149,4	0,3	22,7	12,3	6,0
5153 Správci objektů	1,4	155,9	0,5	18,4	13,8	1,3
5222 Vedoucí pracovních týmů v prodejnách	6,2	154,0	1,5	21,3	14,2	3,9
5223 Prodavači v prodejnách	27,1	152,1	1,2	22,3	13,3	5,2
5230 Pokladníci a prodavači vstupenek a jízdenek	3,4	150,9	1,8	24,6	14,0	7,0
5246 Obsluha v zařízeních rychlého občerstvení	0,4	135,9	0,1	27,5	10,0	7,5
5329 Pracovníci osobní péče ve zdravotní a sociální oblasti j.n.	0,7	153,1	2,7	19,6	14,6	3,3
5411 Příslušníci HZS ČR,hasiči ostatních jednotek požární ochrany	0,4	149,1	5,3	20,6	15,8	3,1
5414 Pracovníci ostrahy a bezpečnostních agentur	11,1	150,8	4,5	21,4	12,4	6,1
7112 Zedníci, kamnáři, dlaždiči a montéři suchých staveb	2,9	151,6	1,8	23,2	13,1	6,3
7119 Ostatní řemeslníci, kvalifikovaní prac.hl. stavební výroby	3,1	151,8	3,2	22,1	13,0	5,6
7132 Lakýrníci a natěrači (kromě stavebních)	0,5	140,3	4,5	31,5	12,2	11,8
7212 Svářeči, řezači plamenem a páječi	0,9	149,3	9,3	28,3	14,6	6,1
7222 Nástrojář a příbuzní pracovníci	5,3	146,4	5,0	27,7	14,6	7,2
7231 Mechanici a opraváři motorových vozidel	4,3	150,3	1,4	23,6	12,1	5,3
7232 Mechanici a opraváři leteckých motorů a zařízení	0,7	144,8	4,8	23,0	15,2	2,9
7233 Mechanici a opraváři zeměděl., průmysl. a j.strojů, zařízení	3,0	150,0	4,8	24,3	14,0	4,6
7311 Výrobci, mechanici, opraváři přesných přístrojů a zařízení	0,2	147,2	1,3	26,9	17,1	2,6
7411 Stavební a provozní elektrikáři	1,3	151,5	5,9	24,4	14,1	3,5
7412 Elektromechanici	3,3	150,6	5,4	24,3	14,8	3,3
7511 Zpracovatelé masa, ryb a příbuzní pracovníci	0,4	148,5	0,5	23,9	13,2	8,6
7543 Kvalitáři, testovači výrobků, laboranti (kr.potravin,nápojů)	0,7	149,4	4,9	24,0	14,7	3,4
8114 Obsluha strojů na výrobky z cementu,kamene,ostatních nerostů	0,3	155,2	11,2	26,1	16,0	5,2
8121 Obsluha zařízení na zpracování kovů	0,2	144,0	5,8	30,6	15,7	6,2
8122 Obsluha lakov.a j.zařízení na povrch.úpravu kovů,j.materiálů	0,4	147,0	8,1	24,8	12,7	6,7
8131 Obsluha strojů a zařízení pro chemickou výrobu	0,3	132,7	1,3	32,5	16,0	5,6
8132 Obsluha strojů a zařízení na výrobu a zprac. foto. materiálů	0,1	152,6	1,8	19,8	13,3	2,7
8160 Obsluha strojů na výrobu potravin a příbuzných výrobků	1,8	148,6	6,7	20,7	12,9	5,8
8182 Obsluha parních turbín, kotlů a příbuzných zařízení	0,2	157,2	11,0	21,8	15,4	2,6
8189 Obsluha stacionárních strojů a zařízení j.n.	1,3	148,3	4,6	23,0	16,4	3,0

**Měsíční odpracovaná a neodpracovaná doba
podle podskupin zaměstnání CZ-ISCO**

							Hl. m. Praha	
podskupina zaměstnání/ kategorie zaměstnání CZ-ISCO	počet zaměstnanců přepočtený podle evid. měsíců	odpracovaná doba		neodpracovaná doba				
		celkem	z toho přesčas	celkem	z toho			
					hod/měs	hod/měs	hod/měs	dovolená
tis. osob	hod/měs	hod/měs	hod/měs					
8211 Montážní dělníci mechanických zařízení	2,2	143,9	9,5	27,6	11,2	6,8		
8212 Montážní dělníci elektrických, energet. a elektron. zařízení	1,0	138,9	4,1	32,4	15,6	8,6		
8219 Montážní dělníci ostatních výrobků	3,0	145,2	1,2	26,8	11,3	9,6		
8311 Strojvedoucí a řidiči kolejových motorových vozíků	1,2	149,6	10,2	25,8	15,7	3,7		
8312 Signalisti,brzdaři,výhybkáři,posunovači,příbuzní pracovníci	0,6	146,3	8,3	23,7	15,3	5,3		
8322 Řidiči osobních a malých dodávkových automobilů, taxikáři	3,0	151,8	3,1	23,2	14,3	4,7		
8331 Řidiči autobusů, trolejbusů a tramvají	5,5	153,9	9,3	29,2	15,3	7,6		
8332 Řidiči nákladních automobilů, tahačů a speciálních vozidel	9,0	155,3	5,4	22,2	13,0	4,5		
8342 Obsluha železničních, zemních a příbuzných strojů a zařízení	1,0	153,1	10,1	26,7	15,9	4,9		
8343 Obsluha jeřábů,zdvihacích a podobných manipulačních zařízení	0,6	148,4	13,5	35,6	13,4	11,1		
8344 Obsluha vysokozdvíhacích a jiných vozíků a skladníci	5,6	150,3	2,3	23,4	13,7	5,6		
9112 Uklízeči a pomocníci v hotelích,admin.,průmysl.a j.objektech	6,2	150,9	0,8	22,9	13,3	5,1		
9329 Ostatní pomocní pracovníci ve výrobě	3,3	142,1	2,6	26,1	10,4	7,4		
9333 Pomocní manipulační pracovníci (kromě výroby)	3,6	146,1	3,9	28,4	13,8	10,0		
9611 Pracovníci odvozu a recyklace odpadů	0,4	152,3	12,3	25,4	14,1	6,9		

Základní informace o hodinovém výděлку

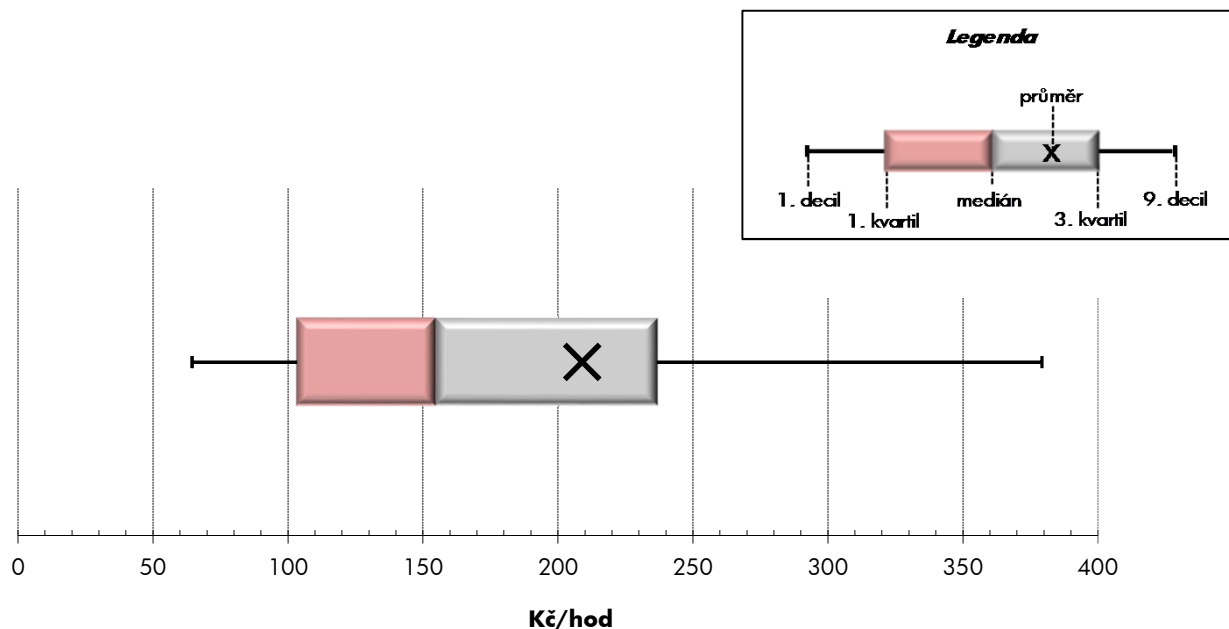
Hl. m. Praha

Medián hodinového výděлку	154,8 Kč/hod
Index mediánu hodinového výděлку vůči 4. čtvrtletí 2011	94,3 %

Diferenciace

1. decil - 10 % hodinových výdělků menších než	64,5 Kč/hod
1. kvartil - 25 % hodinových výdělků menších než	103,4 Kč/hod
Medián - 50 % hodinových výdělků menších než	154,8 Kč/hod
3. kvartil - 25 % hodinových výdělků větších než	236,7 Kč/hod
9. decil - 10 % hodinových výdělků větších než	379,2 Kč/hod

Průměr hodinového výděлку	209,1 Kč/hod
--	---------------------



Hodinový výdělek se zjišťuje jako průměrný hodinový výdělek definovaný v § 351 až § 362 zákona č. 262/2006 Sb., zákoníku práce, ve znění pozdějších předpisů.

Hodinový výdělek podle pohlaví a věku

Hl. m. Praha

pohlaví/ věková skupina	počet zaměstnanců přepočtený podle placených měsíců	medián hodinového výdělku	diferenciace hodinového výdělku		průměr hodinového výdělku
			1. decil	9. decil	
	tis. osob	Kč/hod	Kč/hod	Kč/hod	Kč/hod
CELKEM - mzdová sféra	566,5	154,8	64,5	379,2	209,1
do 20 let	1,2	94,3	53,7	138,7	97,8
20 - 29 let	117,1	138,1	60,1	253,0	154,5
30 - 39 let	181,0	177,8	66,9	438,1	234,0
40 - 49 let	131,8	154,4	62,0	431,2	234,5
50 - 59 let	101,4	146,0	64,9	355,3	198,8
60 a více let	34,1	155,0	70,2	363,3	200,1
MUŽI	319,6	166,9	62,4	427,7	232,9
do 20 let	0,6	102,1	51,4	133,4	98,0
20 - 29 let	57,9	141,4	57,4	266,9	158,8
30 - 39 let	107,3	193,9	63,6	490,5	257,3
40 - 49 let	73,5	176,6	61,5	508,9	275,1
50 - 59 let	57,1	152,9	62,6	395,8	217,6
60 a více let	23,2	164,1	74,7	390,0	212,8
ŽENY	247,0	143,5	66,9	311,4	178,2
do 20 let	0,6	90,1	56,6	161,5	97,6
20 - 29 let	59,2	135,5	63,9	240,3	150,4
30 - 39 let	73,8	160,0	74,1	361,3	200,1
40 - 49 let	58,3	135,7	63,2	334,6	183,3
50 - 59 let	44,3	136,0	66,3	310,0	174,6
60 a více let	10,9	141,8	66,5	318,0	172,9

Hodinový výdělek podle podskupin zaměstnání CZ-ISCO

podskupina zaměstnání/ zaměstnání CZ-ISCO	počet zaměstnanců přepočtený podle placených měsíců	medián hodinového výdělku	diference hodinového výdělku		průměr hodinového výdělku
			1. decil	9. decil	
			tis. osob	Kč/hod	
Hl. m. Praha					
1120 Nejvyšší představitelé společností (kromě polit.,záj.m.org.)	2,6	433,5	75,0	2 094,4	882,9
1211 Řídící pracovníci v oblasti financí (kr.fin.,pojišť.služeb)	3,0	520,2	235,2	1 358,9	696,6
1212 Řídící pracovníci v oblasti lidských zdrojů	0,9	522,9	227,8	1 197,6	661,1
1219 Ostatní řídicí pracovníci správy podniku a pod. činností	2,0	352,3	107,4	902,0	457,4
1221 Řídící pracovníci v obchodu, marketingu a v příb. oblastech	6,6	423,1	154,4	1 098,9	566,6
1223 Řídící pracovníci v oblasti výzkumu a vývoje	1,1	438,9	142,2	924,1	506,3
1311 Řídící pracovníci v zemědělství, lesnictví a příb. oborech	0,0	423,8	244,9	949,8	516,4
1321 Řídící pracovníci v průmyslové výrobě	1,7	314,3	143,1	737,9	426,6
1323 Řídící pracovníci ve stavebnictví a zeměměřičtví	4,1	263,0	95,7	597,7	337,6
1324 Řídící pracovníci v dopravě, logistice a příbuzných oborech	2,5	306,3	100,5	811,1	382,0
1330 Řídící pracovníci v oblasti ICT	2,5	385,5	55,9	933,4	481,5
1346 Řídící pracovníci v oblasti finančních, pojišťovacích služeb	2,3	634,9	260,8	1 604,0	831,2
1349 Řídící pracovníci knihoven, muzeí, práva a bezpečnosti	0,6	232,7	81,4	784,7	327,0
1411 Řídící pracovníci v oblasti ubytovacích služeb	0,2	287,4	148,9	576,2	346,7
1412 Řídící pracovníci v oblasti stravovacích služeb	0,9	148,0	69,0	322,8	184,8
1420 Řídící pracovníci v maloobchodě a velkoobchodě	3,7	161,6	67,7	598,3	278,7
1431 Řídící pracovníci kultury, vydavatelství, sportu, zábavy	0,4	289,7	131,0	616,5	342,6
1439 Řídící pracovníci v ost.službách (CK, nemovitosti a jiné)	1,3	190,2	75,4	336,2	195,6
2111 Fyzici a astronomové	2,3	261,8	156,1	424,3	286,8
2113 Chemici (kromě chemického inženýrství)	1,4	229,8	137,2	389,8	244,1
2141 Specialisté v oblasti průmysl.inženýrství a příbuz.oblastech	3,1	230,7	156,7	532,5	307,7
2142 Stavební inženýři	5,4	210,7	128,1	394,5	240,4
2144 Strojní inženýři	1,4	262,3	142,0	453,3	289,5
2145 Chemičtí inženýři a specialisté v příbuzných oborech	0,2	278,7	145,5	485,1	316,0
2151 Inženýři elektrotechnici a energetici	2,6	273,5	158,4	502,6	317,9
2153 Inženýři elektronických komunikací (vč. radiokomunikací)	0,7	273,1	159,4	553,9	323,5
2212 Lékaři specialisté	2,6	190,9	100,5	373,0	219,2
2310 Učitelé na VŠ a VOŠ	7,4	238,4	128,9	570,6	311,1
2412 Finanční a investiční poradci a příbuzní specialisté	3,0	297,7	151,0	809,6	426,7
2413 Finanční analytici, specialisté v peněžnictví, pojišťovnictví	6,4	277,3	163,6	564,2	331,5
2422 Specialisté v oblasti strategie a politiky organizací	6,5	234,4	103,0	547,4	305,1
2423 Specialisté v oblasti personálního řízení	1,5	259,2	139,8	486,5	299,2
2424 Specialisté v oblasti vzdělávání a rozvoje lidských zdrojů	0,3	284,5	179,4	607,4	353,0
2431 Specialisté v oblasti reklamy a marketingu, průzkumu trhu	8,6	229,4	129,2	510,0	278,0
2432 Specialisté pro styk s veřejností	0,8	212,6	124,7	513,6	277,1
2511 Systémoví analytici	4,1	326,9	187,8	570,3	365,6
2514 Programátoři počítačových aplikací specialisté	4,9	297,6	158,8	558,9	329,4
2519 Specialisté v oblasti testování softwaru,příbuzní pracovníci	1,5	358,6	159,8	693,2	419,8
2521 Návrháři a správci databází	1,0	282,6	107,7	520,6	312,1
2522 Systémoví administrátoři, správci počítačových sítí	2,0	305,7	180,3	472,8	317,5
2523 Specialisté v oblasti počítačových sítí (kromě správců)	0,6	355,1	194,7	570,4	376,8
2529 Specialisté v oblasti bezpečnosti dat a příbuzní pracovníci	0,2	345,4	219,9	585,6	383,9
2619 Specialisté v oblasti práva a příbuzných oblastech j.n.	1,3	328,5	181,2	640,8	388,9
2631 Specialisté v oblasti ekonomie	2,0	274,7	141,8	593,0	322,1

Hodinový výdělek podle podskupin zaměstnání CZ-ISCO

podskupina zaměstnání/ zaměstnání CZ-ISCO	počet zaměstnanců přepočtený podle placených měsíců	medián hodinového výdělku	diferenciace hodinového výdělku		průměr hodinového výdělku
			1. decil	9. decil	
			tis. osob	Kč/hod	
Hl. m. Praha					
2636 Specialisté v církevní oblasti a v příbuzných oblastech	0,4	107,3	77,0	166,6	115,1
2642 Redaktoři, novináři a příbuzní pracovníci	4,1	179,6	94,7	311,1	201,6
2656 Moderátoři v rozhlasu, televizi a ostatní moderátoři	0,1	278,6	198,7	429,1	306,1
3112 Stavební technici	8,3	122,5	68,5	254,0	148,1
3113 Elektrotechnici a technici energetici	4,0	173,6	83,2	319,3	195,8
3115 Strojírenští technici	4,1	178,6	91,8	300,3	190,4
3116 Technici v chemickém inženýrství a příbuzných oborech	0,7	161,1	101,1	348,4	192,6
3119 Technici v ostatních průmyslových oborech	3,1	195,0	115,3	331,2	211,4
3122 Mistři a příbuzní prac.ve výrobě (kr.hutnictví,slévárenství)	2,2	189,9	104,4	329,4	205,0
3123 Mistři a příbuzní pracovníci ve stavebnictví	1,8	166,7	91,5	279,3	179,0
3142 Technici v oblasti zemědělství, rybářství a vodohospodářství	0,3	186,1	112,8	322,9	205,6
3153 Piloti, navigátoři a palubní technici	0,6	555,9	88,1	1 677,2	695,8
3211 Technici a asistenti pro obsluhu lékařských zařízení	0,1	118,5	91,2	308,9	163,3
3212 Odborní laboranti, laboratorní asistenti v obl.zdravotnictví	0,3	154,7	108,8	215,7	161,1
3221 Všeobecné sestry bez specializace	5,2	108,9	71,2	158,0	116,4
3311 Zprostředkovatelé finančních transakcí a finanční makléři	0,7	203,5	137,9	606,0	295,6
3312 Odborní pracovníci v oblasti peněžnictví	4,2	210,8	139,1	389,7	250,3
3313 Odborní pracovníci účetnictví, ekonomiky, personalistiky	20,1	184,7	94,7	317,0	203,0
3314 Odborní pracovníci matematiky, statistiky, pojistné mat.	0,2	234,1	146,8	398,7	259,7
3315 Odhadci, zbožiznalci a likvidátoři	0,5	202,7	135,5	323,8	216,0
3321 Odborní pracovníci v oblasti pojišťovnictví	2,0	185,2	122,6	333,1	213,9
3322 Obchodní zástupci	18,3	159,8	55,7	379,9	199,0
3323 Nákupčí	2,8	188,5	77,4	399,9	224,9
3331 Odbytoví a přepravní agenti, celní deklaranti	4,7	194,9	104,0	380,0	220,2
3339 Zprostředkovatelé služeb j.n.	12,6	174,2	86,8	376,1	215,5
3341 Vedoucí v oblasti administrativních agend	2,2	222,0	134,2	530,6	286,4
3343 Odborní pracovníci v administrativě a správě organizace	16,7	177,9	101,5	315,9	201,3
3411 Odborní pracovníci v právní obl.,bezpečnosti,příbuz.oborech	0,3	188,6	85,6	364,3	209,9
3412 Odborní pracovníci v oblasti sociální práce	0,1	118,7	88,2	170,0	126,8
3431 Fotografové	0,2	197,3	131,8	337,7	222,6
3432 Aranžéři a příbuzní pracovníci	0,8	108,7	55,5	172,6	118,1
3434 Šéfkuchaři a šéfcukráři	0,6	145,4	71,5	261,8	163,6
3511 Technici provozu ICT, technici programátoři	5,4	223,8	81,5	415,4	249,2
3512 Technici uživatelské podpory ICT	2,9	243,1	156,0	476,5	287,7
3514 Správci webu	0,5	110,3	83,5	262,9	166,9
3522 Technici v oblasti telekomunikací a radiokomunikací	1,4	175,3	131,7	355,5	218,9
4110 Všeobecní administrativní pracovníci	17,0	120,0	55,5	238,9	139,4
4120 Sekretáři (všeobecní)	8,7	137,8	69,8	247,6	153,4
4132 Pracovníci pro zadávání dat	1,8	148,0	85,2	242,5	158,3
4211 Pokladníci ve fin.institucích,na poštách,prac.v příb.oborech	2,4	150,3	63,0	179,9	144,2
4214 Inkasisté pohledávek a příbuzní pracovníci	0,3	183,1	133,9	396,4	231,9
4222 Pracovníci v zákaznických kontaktních centrech	4,7	141,1	92,9	218,4	149,7
4224 Recepční v hotelích a dalších ubytovacích zařízeních	1,8	118,9	51,6	169,8	118,5
4225 Pracovníci v informačních kancelářích	0,3	140,4	103,9	242,2	184,7

Hodinový výdělek podle podskupin zaměstnání CZ-ISCO

podskupina zaměstnání/ zaměstnání CZ-ISCO	počet zaměstnanců přečtený podle placených měsíců	medián hodinového výdělku	diference hodinového výdělku		průměr hodinového výdělku
			1. decil	9. decil	
			tis. osob	Kč/hod	
Hl. m. Praha					
4226 Recepční (kr.recepčních v hotelích, ubytovacích zařízeních)	3,2	114,0	74,0	165,5	119,2
4311 Úředníci v oblasti účetnictví	6,7	129,0	58,8	234,9	145,3
4312 Úředníci v oblasti statistiky, finančnictví a pojišťovnictví	1,4	178,0	119,1	291,9	195,1
4321 Úředníci ve skladech	5,9	126,5	83,0	186,4	133,2
4322 Úředníci ve výrobě	0,5	149,1	107,8	248,0	164,7
4323 Pracovníci v dopravě a přepravě	5,3	178,2	105,3	262,6	184,7
4412 Pracovníci poštovního provozu (kromě úředníků na přepážkách)	2,7	134,5	102,7	171,2	137,4
4415 Pracovníci evidence dat a archivů	0,3	146,2	102,8	222,9	154,1
4416 Personální referenti	0,8	205,3	132,7	367,3	228,1
5111 Stevardi a jiní obslužní pracovníci v dopravě	0,8	249,2	134,8	498,2	293,0
5112 Průvodčí a příbuzní pracovníci v osobní dopravě	0,8	187,7	106,6	300,8	196,5
5120 Kuchaři (kromě šéfkuchařů), pomocní kuchaři	7,6	70,0	50,3	142,0	84,2
5151 Vedoucí provozu stravovacích, ubytovacích a dalších zařízení	3,1	93,5	62,0	195,3	113,1
5222 Vedoucí pracovních týmů v prodejnách	5,6	170,1	85,6	323,9	188,5
5223 Prodavači v prodejnách	26,9	98,3	58,5	166,1	108,5
5230 Pokladníci a prodavači vstupenek a jízdenek	3,3	103,9	68,0	153,6	107,6
5246 Obsluha v zařízeních rychlého občerstvení	0,5	76,9	60,0	109,2	80,9
5329 Pracovníci osobní péče ve zdravotní a sociální oblasti j.n.	0,7	105,8	91,2	167,3	121,9
5411 Příslušníci HZS ČR,hasiči ostatních jednotek požární ochrany	0,4	201,7	134,5	248,2	202,1
5414 Pracovníci ostražky a bezpečnostních agentur	9,7	64,2	51,1	160,9	84,5
7112 Zedníci, kamnáři, dlaždiči a montéři suchých staveb	3,2	105,2	55,7	150,7	110,1
7119 Ostatní řemeslníci, kvalifikovaní prac.hl. stavební výroby	3,4	100,0	62,1	185,7	365,2
7132 Lakýrníci a natěrači (kromě stavebních)	0,3	151,3	105,0	259,2	171,9
7212 Svářeči, řezači plamenem a páječi	0,8	152,6	57,3	203,2	149,5
7222 Nástrojaři a příbuzní pracovníci	4,9	130,9	75,6	196,6	134,3
7231 Mechanici a opraváři motorových vozidel	3,9	105,2	51,2	191,7	113,0
7232 Mechanici a opraváři leteckých motorů a zařízení	0,7	224,0	146,0	354,6	237,9
7233 Mechanici a opraváři zeměděl.,průmysl. a j.strojů, zařízení	2,9	150,6	85,3	218,9	154,3
7311 Výrobci, mechanici, opraváři přesných přístrojů a zařízení	0,2	169,2	123,8	283,3	188,1
7411 Stavební a provozní elektrikáři	1,3	136,1	85,1	199,9	142,0
7412 Elektromechanici	3,0	159,6	112,8	216,1	164,7
7511 Zpracovatelé masa, ryb a příbuzní pracovníci	0,3	112,1	71,8	152,3	115,4
7543 Kvalitáři, testovači výrobků, laboranti (kr.potravin,nápojů)	0,6	117,2	93,3	202,1	133,8
8114 Obsluha strojů na výrobky z cementu,kamene,ostatních nerostů	0,2	173,1	105,3	262,0	180,9
8121 Obsluha zařízení na zpracování kovů	0,2	139,7	88,2	191,7	144,8
8122 Obsluha lakov.a j.zařízení na povrch.úpravu kovů,j.materiálů	0,4	119,3	107,3	169,4	130,7
8131 Obsluha strojů a zařízení pro chemickou výrobu	0,3	186,4	147,9	244,7	191,7
8132 Obsluha strojů a zařízení na výrobu a zprac. foto. materiálů	0,1	148,2	80,0	192,6	141,3
8182 Obsluha parních turbín, kotlů a příbuzných zařízení	0,2	153,1	81,1	225,8	157,9
8189 Obsluha stacionárních strojů a zařízení j.n.	1,0289	157,4825	#####	211,563	158,4498
8211 Montážní dělníci mechanických zařízení	1,858	107,4949	58,45	#####	103,0961
8212 Montážní dělníci elektrických, energet. a elektron. zařízení	1,463	119,3948	#####	#####	129,5075
8219 Montážní dělníci ostatních výrobků	2,1407	69,58	50,65	#####	103,4738
8311 Strojvedoucí a řidiči kolejových motorových vozíků	1,1652	213,1413	#####	#####	212,7833

Hodinový výdělek podle podskupin zaměstnání CZ-ISCO

Hl. m. Praha					
podskupina zaměstnání/ zaměstnání CZ-ISCO	počet zaměstnanců přepočtený podle placených měsíců	medián hodinového výdělku	diferenciace hodinového výdělku		průměr hodinového výdělku
			1. decil	9. decil	
	tis. osob	Kč/hod	Kč/hod	Kč/hod	Kč/hod
8312 Signalisti,brzdaři,výhybkáři,posunovači,příbuzní pracovníci	0,6035	152,5126	#####	#####	152,7635
8322 Řidiči osobních a malých dodávkových automobilů, taxikáři	2,7243	125,7765	71,3421	#####	128,7814
8331 Řidiči autobusů, trolejbusů a tramvají	4,9825	179,8618	#####	#####	167,6171
8332 Řidiči nákladních automobilů, tahačů a speciálních vozidel	8,8757	113,8774	57,85	#####	118,3952
8342 Obsluha železničních, zemních a příbuzných strojů a zařízení	1,0472	139,3252	49	#####	134,3111
8343 Obsluha jeřábů,zdvihacích a podobných manipulačních zařízení	0,4931	131,565	80,5035	#####	135,3244
8344 Obsluha vysokozdvíhacích a jiných vozíků a skladníci	5,3954	126,5249	85,3595	#####	130,541
9112 Uklízeči a pomocníci v hotelích,admin.,průmysl.a j.objektech	5,8928	80,2141	51,3967	#####	88,5301
9333 Pomocní manipulační pracovníci (kromě výroby)	3,841	107,1206	65	#####	114,0886
9611 Pracovníci odvozu a recyklace odpadů	0,3441	120,1787	65,37	#####	110,3636



Dodatek

Technický popis šetření

Dodatek - Technický popis šetření

Technický popis šetření přibližuje metodické postupy používané při zpracování mzdové sféry Regionální statistiky ceny práce (RSCP-MZS). Popis je rozdělen do pěti kapitol: koncepce šetření, vstupní údaje, nejdůležitější sledované ukazatele, dopočtové metody a kvalita odhadů a definice vybraných pojmů.

1. Koncepce šetření

Kapitola popisuje základní soubor šetření, postup při výběru ekonomických subjektů (ES) a strukturu výběrového souboru mzdové sféry RSCP-MZS.

1.1. Základní soubor

Základním souborem RSCP-MZS je soubor aktivních ekonomických subjektů, definovaný na základě Registru ekonomických subjektů (RES) Českého statistického úřadu (ČSÚ), které odměňují mzdou podle § 109 odst. 2 zákona č. 262/2006 Sb., zákoníku práce, ve znění pozdějších předpisů. RES je detailně popsán na internetových stránkách ČSÚ (www.czso.cz). Informace o subjektech, které neodměňují mzdou, ale platem, jsou získávány z Informačního systému o platech, spravovaného Ministerstvem financí.

1.2. Výběrový design RSCP-MZS

Výběr ekonomických subjektů v RSCP-MZS lze charakterizovat jako jednostupňový stratifikovaný výběr. Výběrovými jednotkami jsou ekonomické subjekty, na které se v případě vybrání vztahuje zpravodajská povinnost. Statistickými jednotkami jsou zaměstnanci, kteří jsou nositeli sledovaných statistických znaků. Základní soubor (ZS) je rozdělen do oblastí (strat) podle:

- institucionálních sektorů,
- velikostních kategorií,
- odvětvových skupin,
- regionů (krajů).

V jednotlivých oblastech, které vznikly rozdělením ZS dle příslušných stratifikačních kritérií, je vybrán stanovený podíl ekonomických subjektů. Výběr je prováděn z institucionálních sektorů používaných v národních účtech, tj. ze sektorů nefinančních podniků, finančních institucí, vládních institucí, domácností (podnikatelů – fyzických osob) a neziskových institucí sloužících domácnostem.

V početně největších sektorech – v nefinančních podnicích a domácnostech – jsou subjekty s 250 a více zaměstnanci zařazeny do šetření plošně (výběr s pravděpodobností rovnou 1). Menší subjekty s 1 až 249 zaměstnanci jsou vybírány v jednotlivých stratech systematickým náhodným výběrem s nestejnými pravděpodobnostmi bez vracení. Pravděpodobnosti výběru se liší podle velikosti subjektu, a jejich výše je určena výběrovým podílem uvedeným v tabulce 1. Výběr ekonomických subjektů s 1 až 9 zaměstnanci je prováděn jednorázově každé

4 roky, přičemž poslední výběr byl uskutečněn za rok 2010. Výběrový soubor ekonomických subjektů s 10 až 249 zaměstnanci se obměňuje metodou rotujícího panelu s periodou rotace devět let, tzn. k plné obměně dojde za devět let.

Velikostní kategorie pro výběr		
Kategorie	Počet zaměstnanců	Výběrový podíl [%]
1	1 až 9	1,2
2	10 až 49	4,5
3	50 až 249	15
4	250 a více	100

Tabulka 1

V sektorech finančních a vládních institucí jsou do výběrového souboru zařazeny plošně subjekty s 50 a více zaměstnanci, v sektoru neziskových institucí s 65 a více zaměstnanci. Menší subjekty z těchto sektorů podléhají pravděpodobnostnímu výběru.

Ekonomické subjekty se vybírají v 6 základních odvětvových skupinách: zemědělství, průmysl, stavebnictví, obchod, tržní služby a ostatní služby. V rámci základních skupin jsou pomocí klastrové analýzy určena podrobnější strata na základě podobnosti mzdové úrovně a struktury zaměstnání.

Regionem se z hlediska výběru jednotek rozumí kraj ve smyslu ústavního zákona č. 347/1997 Sb., v platném znění.

1.3. Struktura výběrového souboru RSCP-MZS

Statistické šetření RSCP-MZS za rok 2012 zahrnuje 4 865 ekonomických subjektů, které reprezentují 1 519 tisíc zaměstnanců (viz tabulka 2).

Výběrový soubor RSCP-MZS			
	RSCP-MZS Celkem	z toho RSCP-MZS – Hl. m. Praha	
		se sídlem v kraji	se sídlem mimo kraj
Počet ekonomických subjektů	4 865	1 216	296
Počet zaměstnanců	1 519 tis.	287 tis.	15 tis.

Tabulka 2

Strukturu výběrového souboru RSCP-MZS z odvětvového hlediska v roce 2012 ukazuje ve sledovaném kraji tabulka 3.

Odvětvová skladba výběrového souboru RSCP-MZS – Hl. m. Praha			
Kód CZ-NACE	Sekce	Počet ES	
		se sídlem v kraji	se sídlem mimo kraj
A	Zemědělství, lesnictví a rybářství	4	1
B	Těžba a dobývání	2	4
C	Zpracovatelský průmysl	157	84
D	Výroba a rozvod elektřiny, plynu, tepla	15	3
E	Zásobování vodou, činnosti související s odpady	11	1
F	Stavebnictví	61	23
G	Obchod, opravy motorových vozidel	250	80
H	Doprava a skladování	46	11
I	Ubytování, stravování a pohostinství	63	
J	Informační a komunikační činnosti	96	16
K	Peněžnictví a pojišťovnictví	125	11
L	Činnosti v oblasti nemovitostí	35	2
M	Profesní, vědecké a technické činnosti	137	20
N	Administrativní a podpůrné činnosti	93	23
O	Veřejná správa, obrana, sociální zabezpečení	5	1
P	Vzdělávání	20	1
Q	Zdravotní a sociální péče	50	5
R	Kulturní, zábavní a rekreační činnosti	17	7
S	Ostatní činnosti	29	3

Tabulka 3

2. Vstupní údaje

Kapitola popisuje specifika sběru dat pro šetření RSCP-MZS, nejdůležitější vstupní údaje a používané klasifikace a číselníky.

2.1. Sběr dat

Ekonomické subjekty, na které se vztahuje zpravodajská povinnost, vykazují do statistického šetření RSCP-MZS údaje o všech zaměstnancích v pracovním poměru. Vybraná zpravodajská jednotka předává data na Ministerstvo práce a sociálních věcí, které je orgánem vykonávajícím státní statistickou službu.

Ekonomické subjekty s 1 až 9 zaměstnanci vykazují údaje za všechny zaměstnance jednou za čtyři roky v rámci evropského šetření SES (tzv. šetření mikrosbjektů). Získané údaje jsou po následující 4 roky používány pro šetření RSCP-MZS, přičemž údaje jsou upraveny průměrnými indexy růstu (či poklesu) daného odvětví za příslušné období.

Ekonomické subjekty s 10 a více zaměstnanci vykazují čtyřikrát ročně za jednotlivá čtvrtletí základní informace za celý subjekt, a za pololetí a celý rok

navíc podrobné údaje o všech svých zaměstnancích. Termínem pro předání dat od respondentů je 25. den měsíce následujícího po skončení sledovaného období.

Předávaná data mají formu databázových souborů a obsahují informace o zaměstnavateli a zaměstnancích. U více než 90 % respondentů je zdrojem dat pro šetření mzdový a personální systém. Datové soubory jsou předávány ve více než 90 % případů elektronickou poštou, zbylá část respondentů posílá data na disketu, případně na papírových formulářích.

Pro kontrolu a opravu dat připravených mzdovým a personálním systémem respondenta, případně pro pořízení vstupních dat, je určen "Lokální pořizovací program ISPV 2012", který si respondent před použitím nainstaluje na lokální disk svého počítače.

Pořizovací program řeší i zabezpečení dat při přenosu od respondenta ke zpracovateli. Používá přitom hybridní šifrování s veřejným a privátním klíčem. Veřejný klíč je součástí instalace pořizovacího programu, privátní klíč je uložen na interním serveru zpracovatele. Zašifrovaná data se ukládají do souboru s formátem S/MIME verze 3.

Pokud se respondenti šetření chtějí vyhnout instalaci programu, je pro ně připraven "Internetový kontrolní program", přes který lze data zaslat z kteréhokoliv počítače připojeného k internetu. Tento program taktéž umožňuje kontrolu dat vytvořených mzdovým systémem a jejich zabezpečený přenos ke zpracovateli pomocí certifikovaného šifrovaného komunikačního protokolu https. V tomto programu však není umožněno respondentům provádět opravy dat.

Oba programy jsou volně k dispozici na stránkách www.ispv.cz v sekci Pro respondenty šetření.

2.2. Nejdůležitější vstupní údaje

Šetření RSCP-MZS monitoruje s roční periodicitou úroveň a strukturu hrubé měsíční mzdy, pracovní doby a hodinového výdělku zaměstnanců ve mzdové sféře příslušného kraje. Nejdůležitější třídění podle osobních i podnikových charakteristik jsou obsažena v této publikaci a patří mezi ně pohlaví, věk, vzdělání a zaměstnání podle klasifikace CZ-ISCO.

Celková hrubá mzda je součtem mzdy za práci, náhrad mzdy a odměn za pracovní pohotovost, které jsou přímo sbíranými položkami. Mzda je definována v § 109, odst. 2 zákona č. 262/2006 Sb., zákoníku práce, ve znění pozdějších předpisů. Šetření RSCP-MZS sleduje i strukturu hrubé měsíční mzdy, tj. podíl odměn, příplatků a náhrad mzdy.

V rámci statistického vykazování pracovní doby zaměstnanců je zjišťována její odpracovaná a neodpracovaná část. Vstupní věta o zaměstnanci obsahuje odpracovanou dobu za sledované období, a z ní počet přesčasových hodin. Odpracovaná doba u zaměstnanců odměňovaných měsíční mzdou nezahrnuje dobu svátků v jinak pracovních dnech. Věta dále obsahuje celkovou neodpracovanou dobu za sledované období, z ní počet hodin dovolené a nemoci.

Hodinový výdělek je údaj zjišťovaný z průměrných hodinových výdělků definovaných v §§ 351-362 zákona č. 262/2006 Sb., zákoníku práce, ve znění

pozdějších předpisů. Obvykle se jedná o podíl mzdy za práci a odpracované doby za poslední čtvrtletí sledovaného období. Hodinový výdělek je krátkodobým indikátorem výdělkové úrovně.

2.3. Klasifikace a číselníky

RSCP-MZS používá standardní statistické klasifikace a číselníky (podrobněji popsané na www.czso.cz). RSCP je pod názvem Čtvrtletní šetření o průměrném výdělku součástí programu statistických zjišťování, a proto je použití platných statistických klasifikací závazné jak pro orgán vykonávající státní statistickou službu, tak pro zpravodajské jednotky, které poskytují údaje pro statistické zjišťování. RSCP-MZS používá následující klasifikace a číselníky:

CZ-ISCO	Klasifikace zaměstnání; vydáno sdělením ČSÚ č. 206/2010 Sb. ze dne 16. června 2010 o zavedení Klasifikace zaměstnání CZ-ISCO.
CZ-ICSE	Klasifikace postavení v zaměstnání; vydáno sdělením ČSÚ č. 494/2003 Sb. ze dne 18. prosince 2003 o vydání Klasifikace postavení v zaměstnání.
KKOV	Klasifikace kmenových oborů vzdělání; od 1. ledna 2009 převzalo MŠMT gesci za Klasifikaci kmenových oborů vzdělání (KKOV) jako resortní klasifikaci. Správu této klasifikace zajišťuje ÚIV. Soustava oborů vzdělání v základním, středním a vyšším odborném vzdělávání byla stanovena nařízením vlády č. 211/2010 Sb.
LAU 1	Číselník okresů; od 1. ledna 2008 je systém statistické klasifikace územních struktur v České republice rozdělen, v souladu se systémem Eurostatu, na dvě části: klasifikace CZ-NUTS a systém LAU (Local Administrative Units). Z hlediska statistiky mají LAU závazný charakter. Jednotky LAU 1 (dřívější NUTS 4) jsou v ČR tvořeny okresy. Územní jednotky na úrovni LAU 1 přebírají kódy od dřívějších jednotek NUTS 4. Proti NUTS 4 jsou v LAU 1 následující změny: <ul style="list-style-type: none"> - do kódů LAU 1 okresů krajů Vysočina a Jihomoravského se promítá změna kódů NUTS 3 těchto krajů, - Praha se na úrovni LAU 1 nečlení.
CZ-NACE	Klasifikace ekonomických činností (CZ-NACE); vydáno sdělením ČSÚ č. 244/2007 Sb. ze dne 18. září 2007 o zavedení Klasifikace ekonomických činností.
CZ-GEONOM	Klasifikace zemí; vydáno sdělením ČSÚ č. 487/2003 Sb. ze dne 18. prosince 2003 o vydání Klasifikace zemí. Poslední aktualizace byla provedena k 15. prosinci 2008 sdělením ČSÚ č. 429/2008 Sb. ze dne 26. listopadu 2008 o aktualizaci Klasifikace zemí a o ukončení zveřejňování aktualizací.

3. Nejdůležitější sledované ukazatele

Kapitola popisuje nejdůležitější sledované ukazatele, algoritmy jejich výpočtu a srovnání ukazatelů s obdobnými ukazateli mzdové statistiky ČSÚ. Kapitola je rozdělena na sestavy hrubé měsíční mzdy, odpracované a neodpracované doby a hodinového výdělku.

3.1. Hrubá měsíční mzda (sestavy MZS-Mx)

Hrubá měsíční mzda je v RSCP-MZS definována jako součet mzdy za práci, náhrad mzdy a odměny za pracovní pohotovost za sledované období. **Hrubá měsíční mzda** za pracovní poměr zaměstnance se vypočte podle vzorce:

$$\text{HMM} = \frac{\text{MZDA} + \text{NAHRADY} + \text{POHOTOV}}{\text{MESPLAC}_{\text{prep}}}$$

kde:

HMM	je hrubá měsíční mzda zaměstnance,
MZDA	je mzda za práci zaměstnance v kumulaci za sledované období (vstupní položka věty o zaměstnanci),
NAHRADY	jsou náhrady mzdy zaměstnance v kumulaci za sledované období (vstupní položka věty o zaměstnanci),
POHOTOV	je odměna za pracovní pohotovost zaměstnance v kumulaci za sledované období (vstupní položka věty o zaměstnanci),
MESPLAC _{prep}	je počet přepočtených placených měsíců zaměstnance, tj. počet měsíců, které zaměstnanec odpracoval, nebo za které pobíral náhrady mzdy (kromě náhrady za dobu dočasně pracovní neschopnosti).

Počet přepočtených placených měsíců MESPLAC_{prep} je roven počtu kalendářních měsíců (6 při 1. pololetí, 12 při celém roku) v případě, že zaměstnanec s plným pracovním úvazkem po celé sledované období pracoval, nebo pobíral náhrady mzdy (s výjimkou náhrady za dobu dočasně pracovní neschopnosti). Pokud byl zaměstnanec v evidenčním stavu kratší dobu než sledované období, bude jeho počet placených měsíců zkrácen poměrem počtu pracovních dnů v evidenčním stavu a ve sledovaném období. Měl-li zaměstnanec sjednán kratší pracovní úvazek, bude jeho počet placených měsíců zkrácen poměrem kratšího a plného úvazku. Podobně se počet placených měsíců zkrátí, pokud zaměstnanec měl tzv. neplacenou absenci (např. neplacené volno, nemoc, ošetřování člena rodiny).

Při výpočtu charakteristik hrubé měsíční mzdy (např. medián, průměr) za určitou skupinu zaměstnanců vstupuje každý zaměstnanec do výpočtu s váhou odpovídající počtu jeho placených měsíců za sledované období (tzv. váha placené doby). Tedy zaměstnanec, který byl zaměstnán jen část období (nebo měl kratší úvazek, nebo byl nemocný) má menší vliv na výslednou charakteristiku. Vážený

způsob výpočtu umožňuje korektní srovnání mzdové úrovně jednotlivých zaměstnání a srovnávání v čase.

Počet zaměstnanců přepočtený podle placených měsíců je vypočten jako podíl součtu přepočtených placených měsíců za určitou skupinu zaměstnanců a počtu kalendářních měsíců ve sledovaném období (6 při 1. pololetí, 12 při celém roku).

Měsíční placená doba vyjadřuje počet placených hodin – součet hodin odpracovaných a hodin s náhradou mzdy (vyjma náhrady za dobu dočasně pracovní neschopnosti) za plně placený měsíc. Výpočet je konzistentní s výpočtem hrubé měsíční mzdy.

Kritéria pro zahrnutí zaměstnance do výpočtů výše uvedených ukazatelů jsou následující:

- přepočtený počet placených měsíců zaměstnance je alespoň jeden měsíc,
- stanovená týdenní pracovní doba na dané pracovní místo je alespoň 30 hodin (dle doporučení Eurostatu).

Počet zaměstnanců a hrubá měsíční mzda/plat podle RSCP jsou rozdílné od údajů **mzdové statistiky ČSÚ**. Prvním důvodem rozdílu je jiný způsob přepočtu zaměstnanců v RSCP. Počet zaměstnanců přepočtený podle placených měsíců (RSCP) na rozdíl od přepočteného počtu zaměstnanců uveřejňovaného ve mzdových šetřeních ČSÚ neobsahuje zaměstnance po dobu jejich neplacené absence (např. neplacené volno, nemoc, ošetřování člena rodiny), tj. po dobu, kdy zaměstnanci nedostávají náhrady, které jsou součástí hrubé mzdy. Menší počet zaměstnanců v RSCP pak znamená vyšší průměrnou hrubou měsíční mzdu/plat z šetření RSCP než u ČSÚ. Druhým důvodem rozdílu je skutečnost, že jsou z výpočtu vyloučeni zaměstnanci, kteří nesplňují výše uvedená kritéria pro zahrnutí zaměstnance do výpočtů.

Koncept výpočtu hrubé měsíční mzdy/platu podle RSCP, který se používá mj. ve výdělkových šetřeních Eurostatu (viz šetření Structure of Earnings Survey), umožňuje provádět přesnější srovnání mezd/platů jednotlivých skupin zaměstnanců (a zejména jednotlivých zaměstnání) bez ovlivnění neplacenou absencí.

3.2. Měsíční odpracovaná a neodpracovaná doba (sestavy MZS-Tx)

Měsíční odpracovaná doba zaměstnance se vypočte podle vzorce:

$$\text{ODPRACDmes} = \frac{\text{ODPRACD}}{\text{MESEVID_prep}}$$

kde :

ODPRACDmes je měsíční odpracovaná doba zaměstnance,

ODPRACD je odpracovaná doba zaměstnance v kumulaci za sledované období (vstupní položka věty o zaměstnanci),

MESEVID_prep je počet přepočtených evidenčních měsíců zaměstnance, tj. počet měsíců, odpovídajících délce pracovního úvazku a délce pracovního poměru ve sledovaném období.

Počet přepočtených evidenčních měsíců **MESEVID_prep** je roven počtu kalendářních měsíců v případě, že zaměstnanec s plným pracovním úvazkem byl po celé sledované období v pracovním poměru a nebyl na mateřské či rodičovské dovolené. Pokud byl zaměstnanec v evidenčním stavu kratší dobu než sledované období, bude jeho počet evidenčních měsíců zkrácen poměrem počtu pracovních dnů v evidenčním stavu a ve sledovaném období. Měl-li zaměstnanec sjednán kratší pracovní úvazek, bude jeho počet evidenčních měsíců zkrácen poměrem kratšího a plného úvazku.

Průměrná měsíční odpracovaná doba za určitou skupinu zaměstnanců je vypočtena jako vážená charakteristika, v níž má měsíční odpracovaná doba každého zaměstnance váhu odpovídající počtu jeho evidenčních měsíců ve sledovaném období (tzv. váha evidenční doby). Tedy zaměstnanec, který byl zaměstnán jen po část období (nebo měl kratší úvazek) má menší vliv na výsledný průměr. Vážený způsob výpočtu umožňuje korektní srovnání průměrné odpracované doby podle jednotlivých zaměstnání a v jednotlivých letech.

Obdobně jako odpracovaná doba se počítají měsíční neodpracovaná doba a průměrné měsíční údaje o přesčasu, dovolené a nemoci.

Počet zaměstnanců přepočtený podle evidenčních měsíců je vypočten jako podíl součtu přepočtených evidenčních měsíců za určitou skupinu zaměstnanců a počtu kalendářních měsíců ve sledovaném období (6 při 1. pololetí, 12 při celém roku).

Kritéria pro zahrnutí zaměstnance do výpočtů výše uvedených ukazatelů jsou stejná jako u mzdových sestav:

- přepočtený počet placených měsíců zaměstnance je alespoň jeden měsíc,
- stanovená týdenní pracovní doba na dané pracovní místo je alespoň 30 hodin (dle doporučení Eurostatu).

3.3. Hodinový výdělek (sestavy MZS-Vx)

Hodinový výdělek je přímo zjišťovaná veličina. Do výpočtu charakteristik hodinového výdělku jsou zařazeni zaměstnanci, kteří byli v evidenčním stavu v posledním dnu sledovaného období.

4. Dopočtové metody a kvalita odhadů

Kapitola popisuje používané dopočtové metody – imputaci, vážení dle výběru a poststratifikaci, a dále hodnotí kvalitu statistických odhadů.

4.1. Dopočtové metody

Dopočtové metody používané v RSCP-MZS umožňují získat z dat výběrového šetření odhady charakteristik zaměstnanecké populace. Harmonizace dat RSCP s údaji z výkaznictví ČSÚ přináší věrohodný a podrobný pohled na odměňování a pohyb pracovních sil na trhu práce.

Dopočet výběrového souboru RSCP na základní soubor zaměstnanců a řešení neodpovědí (tzv. non-response) či chyb v předaných datech vybraného ekonomického subjektu je v RSCP-MZS řešen metodou historické imputace a metodou vážení dle pravděpodobnosti výběru subjektu a poststratifikací souboru na údaje získané ze mzdové statistiky ČSÚ.

Metoda historické imputace využívá data stejného respondenta z předchozího období, která jsou následně upravena o průměrnou změnu vykázanou u podobných podniků. Tato metoda je v RSCP-MZS používána jen u subjektů s 1000 a více zaměstnanci.

Na základě pravděpodobnosti výběru každého ekonomického subjektu jsou určeny primární váhové koeficienty. Podnikové váhy jsou upraveny tak, aby zohlednily podnikovou non-response a aby umožňovaly dopočet na základní soubor v rámci jednotlivých vážících strat.

V závěrečné fázi dopočtu je provedena poststratifikace na přepočtený počet zaměstnanců a objem mezd podle mzdového výkaznictví ČSÚ ve srovnatelném období, a to v třídění na jednotlivé sekce odvětvové klasifikace CZ-NACE.

Použitý váhový systém zvyšuje vliv dat ekonomických subjektů s relativně malým zastoupením ve výběrovém souboru. Relativně nejméně zastoupené jsou ve výběrovém souboru RSCP-MZS malé ekonomické subjekty s 1 až 49 zaměstnanci, což je vyjádřeno největšími hodnotami vah při výpočtech odhadů.

4.2. Kvalita statistických odhadů

Odhadované charakteristiky podléhají dvěma typům chyb – výběrovým chybám a nevýběrovým chybám. Nevýběrové chyby bývají způsobeny především špatnou kvalitou dat předávaných respondenty (neúplné a chybné údaje) a jejich vliv je snižován několikastupňovými kontrolními mechanismy a častými kontakty zpracovatele šetření s respondenty. Výběrové chyby jsou způsobeny faktorem náhody při pravděpodobnostním výběru v rámci RSCP-MZS. Tyto chyby jsou podstatně sníženy použitou stratifikací.

5. Definice vybraných pojmů

Ekonomický subjekt	Ekonomický subjekt je právnický subjekt nebo fyzická osoba s postavením podnikatele, zapsaná do registru ekonomických subjektů ČSÚ. Každému ekonomickému subjektu se přiděluje identifikační číslo (IČO).
Organizační jednotka	Z hlediska výdělkové statistiky RSCP se dělí ekonomické subjekty na organizační jednotky podle okresu, ve kterém jednotky působí. Organizační jednotku tvoří všechny útvary ekonomického subjektu, které působí ve stejném okrese.
Zpravodajská jednotka	Zpravodajskou jednotkou je právnická osoba, organizační složka státu nebo fyzická osoba, od níž se požaduje poskytnutí údajů ve statistickém zjišťování podle zákona č. 89/1995 Sb., o státní statistické službě ve znění pozdějších předpisů.
Sledované období	Sledované období je období od začátku roku do konce čtvrtletí, ve kterém se statistické zjišťování provádí.
Mzdová sféra	Do mzdové sféry patří subjekty, které odměňují mzdou podle § 109, odst. 2 zákona č. 262/2006 Sb., zákoníku práce, ve znění pozdějších předpisů.
Platová sféra	Do platové sféry patří subjekty, které odměňují platem podle § 109, odst. 3 zákona č. 262/2006 Sb., zákoníku práce, ve znění pozdějších předpisů.
Soubor RSCP-MZS	Souborem RSCP mzdové sféry je soubor ekonomických subjektů definovaný na základě Registru ekonomických subjektů Českého statistického úřadu.