



Regionální statistika ceny práce

II. čtvrtletí 2006

Podnikatelská sféra

Středočeský kraj

Revidované výsledky ke dni 10. 3. 2010

Copyright - MPSV ČR

Publikace ani její část nesmí být kopírována, rozšiřována a zařazována do informačních systémů v jakékoliv formě (elektronické, mechanické, optické, magnetické aj.) bez písemného souhlasu

Ministerstva práce a sociálních věcí

Zpracovatel: TREXIMA, spol. s r.o., tř. T. Bati 299, 764 21 Zlín - Louky

O b s a h :

Úvod	7
-------------------	---

Výsledková část podnikatelská sféra

Základní metodické přístupy	11
Popis publikovaných tabulek	12

Hodinový výdělek

PS-V0	Hodinový výdělek v podnikatelské sféře	13
PS-V1	Hodinový výdělek podle hlavních tříd zaměstnání KZAM-R	14
PS-V2	Hodinový výdělek podle věkových kategorií	15
PS-V4	Hodinový výdělek podle vzdělání	15
PS-V5	Hodinový výdělek podle podskupin zaměstnání KZAM-R	16
PS-V6	Hodinový výdělek podle kategorií zaměstnání	22
PS-V8	Hodinový výdělek podle pohlaví	22

Hrubá měsíční mzda

PS-M0	Hrubá měsíční mzda a její složky, diferenciacce, placená doba v podnikatelské sféře	23
PS-M1	Hrubá měsíční mzda a její složky, diferenciacce, placená doba podle hlavních tříd zaměstnání KZAM-R	24
PS-M5	Hrubá měsíční mzda a její složky, diferenciacce, placená doba podle podskupin zaměstnání KZAM-R	26

Měsíční odpracovaná a neodpracovaná doba

PS-T5	Průměrná měsíční odpracovaná a neodpracovaná doba podle podskupin zaměstnání KZAM-R	38
-------	--	----

Dodatek – technický popis šetření

1. Metoda výběru ekonomických subjektů	47
1.1 Základní soubor	47
1.2 Struktura výběrového souboru	47
1.3 Výběr	48
2. Vstupní údaje	49
2.1 Sběr dat	49
2.2 Nejdůležitější vstupní údaje	50
2.3 Klasifikace a číselníky	50
3. Nejdůležitější sledované veličiny	52
3.1 Hodinový výdělek	52

3.2 Hrubá měsíční mzda	52
3.3 Měsíční odpracovaná a neodpracovaná doba	53
4. Dopočtové metody	54
4.1 Řešení neodpovědí a metoda vážení	54
4.2 Kvalita odhadů	55
4.3 Přehled publikovaných tabulek podle použitých vah	55
5. Definice vybraných pojmů	56



Úvod

Úvod

Regionální statistika ceny práce (RSCP) je systém pravidelného monitorování výdělkové úrovně a pracovní doby zaměstnanců v jednotlivých krajích České republiky formou statistického šetření. Sledovanými ukazateli výdělkové úrovně jsou hodinový výdělek a hrubá měsíční mzda (plat). Šetření metodicky vychází a je obsahově harmonizováno se strukturálním šetřením EU „Structure of Earnings Survey“, viz nařízení komise (ES) č. 1916/2000 ve znění pozdějších předpisů.

Šetření je pod názvem „Čtvrtletní šetření o ceně práce“ zařazeno do programu statistických zjišťování, vyhlášených Českým statistickým úřadem (ČSÚ) ve sbírce zákonů pro příslušný kalendářní rok (viz příloha Vyhlášky č. 421/2005 Sb., částka 145, kterou se stanoví Program statistických zjišťování na rok 2006) a pro vybrané ekonomické subjekty je povinné. Šetření provádí pracoviště státní statistické služby Ministerstva práce a sociálních věcí (MPSV). Průběh a vývoj šetření řídí komise, složená ze zástupců MPSV, ČSÚ, Ministerstva financí, České národní banky, CERGE-EI, VŠE v Praze, Českomoravské konfederace odborových svazů, Svazu průmyslu a dopravy ČR. Zpracovatelem RSCP je TREXIMA, spol. s r.o. (www.trexima.cz).

Nejdůležitějším kritériem pro členění výsledků RSCP je příslušnost šetřeného ekonomického subjektu k podnikatelské, nebo nepodnikatelské sféře. V podnikatelské sféře probíhá šetření se čtvrtletní periodou a ve sféře nepodnikatelské je prováděno s periodou pololetní. Zdrojem dat pro nepodnikatelskou sféru je Informační systém o platech, který je spravován Ministerstvem financí. Za každou sféru jsou vydávány samostatné výsledkové publikace.

Výsledkové publikace jednotlivých krajů jsou uloženy na stránkách <http://portal.mpsv.cz> v sekci *Zaměstnanost*, v podsekci *Statistiky* pod odkazem *Statistika výdělků*.

Důkladný popis šetření, včetně všech výsledkových publikací, poskytuje také portál www.ispv.cz. Slouží především jako podpora respondentům, kteří zde naleznou všechny potřebné informace a podpůrné nástroje pro zasílání dat. Portál je využíván také k uveřejňování odborných studií a článků, které jako zdroj informací uvádí šetření ISPV a RSCP.

Ministerstvo práce a sociálních věcí děkuje všem respondentům šetření za přípravu vstupních dat pro šetření. Svědomitý přístup respondentů a dodržování termínů pro předání dat umožňují pravidelně uveřejňovat tuto publikaci.



Výsledková část

Podnikatelská sféra

Výsledková část podnikatelská sféra

Základní metodické přístupy

Tato publikace přináší charakteristiky hodinového výdělku, hrubé měsíční mzdy a pracovní doby získané za podnikatelskou sféru šetření RSCP (RSCP-PS). V RSCP se zařazují do podnikatelské sféry ekonomické subjekty, které odměňují podle zákona č. 1/1992 Sb. o mzdě, odměně za pracovní pohotovost a o průměrném výdělku.

Primárním výsledkem RSCP jsou statistiky výdělkové úrovně jednotlivých zaměstnání (v klasifikaci KZAM-R), dalším produktem jsou odhady výdělkových parametrů zaměstnanecké populace krajů v členění podle firemních i zaměstnaneckých charakteristik. Ekonomické subjekty se v RSCP člení na organizační jednotky, jestliže je možné provést vnitřní rozčlenění podle okresů, ve kterých dílčí jednotky působí. Výsledky podle krajů jsou v tomto smyslu výsledky získané pracovištní metodou.

Vedle podnikového výkaznictví ČSÚ je RSCP dalším zdrojem informací o výdělcích v jednotlivých krajích České republiky. Výkaznictví ČSÚ, jako tradiční zdroj, sbírá údaje o evidenčním počtu zaměstnanců a vyplacených mzdách za ekonomický subjekt a publikuje průměrné mzdy v členění podle firemních charakteristik. Při srovnávání výsledků výkaznictví a RSCP-PS je třeba vzít v úvahu rozdílnou definici podnikatelské sféry, rozdílné metody výpočtu výdělkových charakteristik a rozdílný způsob členění výsledků podle krajů. Výkaznictví ČSÚ člení výsledky podle sídla ekonomického subjektu, tj. podnikovou metodou.

Respondenty šetření RSCP-PS jsou aktivní ekonomické subjekty (ES) z institucionálních sektorů nefinančních podniků, finančních institucí a vládních institucí zapsané v registru ekonomických subjektů ČSÚ (RES). Na základě Automatizovaného rozpočtového informačního systému (ARIS), který je spravován Ministerstvem financí, se zjišťuje způsob odměňování a příslušnost ekonomického subjektu k podnikatelské sféře. Šetření je výběrové pro ES s 10 až 249 zaměstnanci a plošné pro ES s 250 a více zaměstnanci. Náhodný výběr je prováděn na základě příslušnosti ES do kraje, velikostní kategorie a odvětví ekonomické činnosti.

Tabulky s označením PS-V5, PS-M5, PS-T5 obsahují charakteristiky výběrového souboru (statistiky) jednotlivých zaměstnání na úrovni podskupin zaměstnání (čtyřmístný KZAM-R). Při interpretaci výsledků je nutno mít na zřeteli, že charakteristiky výběrového souboru nelze automaticky pokládat za odhady platné pro celou zaměstnaneckou populaci. Výběrové charakteristiky jsou ovlivněny větším relativním zastoupením velkých ekonomických subjektů ve výběrovém souboru RSCP-PS. Ostatní tabulky obsahují odhady parametrů základního souboru a při jejich výpočtu byly využity dopočtové metody založené na pravděpodobnosti výběru ekonomických subjektů.

Popis publikovaných tabulek

Tabulky v publikaci jsou rozděleny podle sledovaného ukazatele do tří základních okruhů. Tabulky přinášející charakteristiky hodinového výdělku jsou označeny PS-Vx, kde PS značí podnikatelskou sféru a x je pořadové číslo tabulky. Charakteristiky hrubé měsíční mzdy, struktury mzdy a průměrné placené doby jsou obsaženy v tabulkách se značením PS-Mx a charakteristiky měsíční odpracované a neodpracované doby v tabulkách se značením PS-Tx.

Hlavním výsledkem RSCP jsou statistiky výdělkové úrovně a pracovní doby za jednotlivá zaměstnání podle klasifikace KZAM-R, obsažené v tabulkách PS-V5, PS-M5 a PS-T5. Tyto tabulky obsahují ta zaměstnání, která jsou ve své podskupině zaměstnání (čtyřmístný KZAM-R) zastoupena alespoň třemi ekonomickými subjekty a zároveň deseti zaměstnanci. Uvedené počty organizačních jednotek a zaměstnanců ukazují na zastoupení ve výběrovém souboru. V ostatních tabulkách jsou počty zaměstnanců uváděny v % a jejich účelem je přiblížit relativní zastoupení publikovaných kategorií. Údaje o počtech zaměstnanců z této publikace neslouží jako zdroj informací o počtech zaměstnanců v krajích, ty zjišťují šetření ČSÚ – podnikové výkaznictví a výběrové šetření pracovních sil (viz www.czso.cz).

Statistické charakteristiky používané ve výsledkových tabulkách:

1. decil	První decil je hodnota, pod kterou leží 10 % nejnižších hodnot sledovaného znaku.
1. kvartil	První kvartil je hodnota, pod kterou leží 25 % nejnižších hodnot sledovaného znaku.
Medián	Medián je hodnota uprostřed vzestupně uspořádané řady hodnot sledovaného znaku, polovina hodnot je nižší než medián a druhá polovina je vyšší než medián.
3. kvartil	Třetí kvartil je hodnota, nad kterou leží 25 % nejvyšších hodnot sledovaného znaku.
9. decil	Devátý decil je hodnota, nad kterou leží 10 % nejvyšších hodnot sledovaného znaku.
Průměr	Průměr je počítán jako vážený (případně nevážený) aritmetický průměr sledovaného znaku.

Ostatní symboly používané ve výsledkových tabulkách:

"Neuvedeno"	Symbol "Neuvedeno" označuje kategorii zaměstnanců, u které nebyl uveden kód příslušného třídícího znaku.
"*"	Symbol "*" označuje položku vstupních dat vypočítanou, ale nezveřejnitelnou z důvodu nedostatečného počtu vstupních hodnot (méně než 3 ekonomické subjekty a 10 zaměstnanců).

Hodinový výdělek v podnikatelské sféře

 kraj: Středočeský
Medián hodinového výdělku 103,97 Kč/hod

Index mediánu hodinového výdělku zaměstnanců

 meziroční vůči 2. čtvrtletí 2005¹⁾ 106,3 %

Diferenciace

1. decil - 10 % hodinových výdělků menších než 57,87 Kč/hod

1. kvartil - 25 % hodinových výdělků menších než 77,09 Kč/hod

Medián - 50 % hodinových výdělků menších než 103,97 Kč/hod

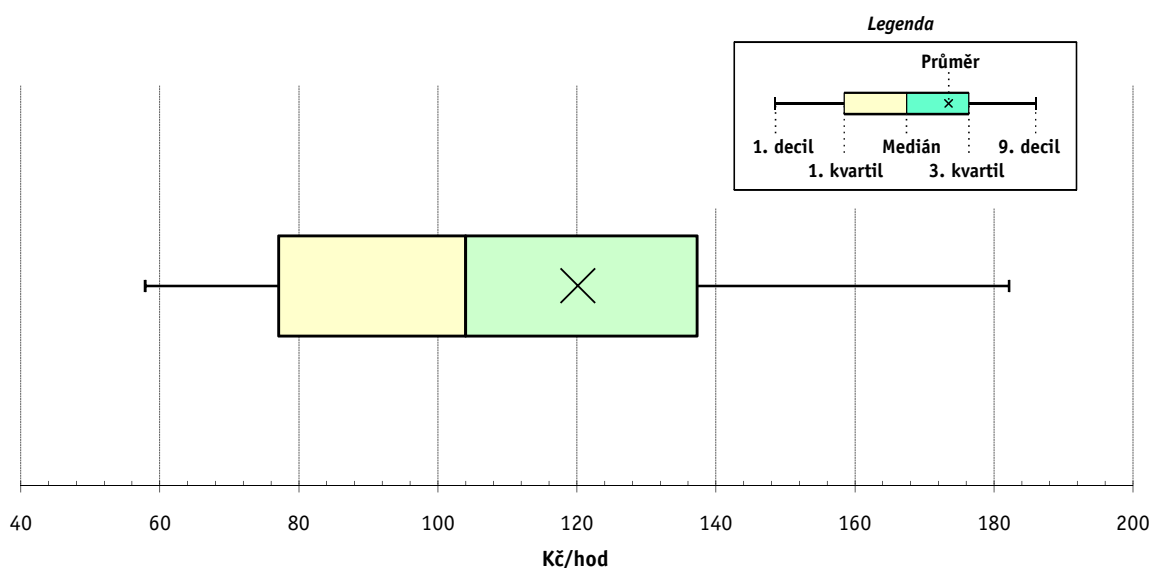
3. kvartil - 25 % hodinových výdělků větších než 137,29 Kč/hod

9. decil - 10 % hodinových výdělků větších než 182,16 Kč/hod

Průměr hodinového výdělku 120,13 Kč/hod

Podíl zaměstnanců s podprůměrným

hodinovým výdělkem 63,6 %



Vysvětlivky:

1) Index mediánu hodinového výdělku byl vypočten podle metodiky z roku 2005.

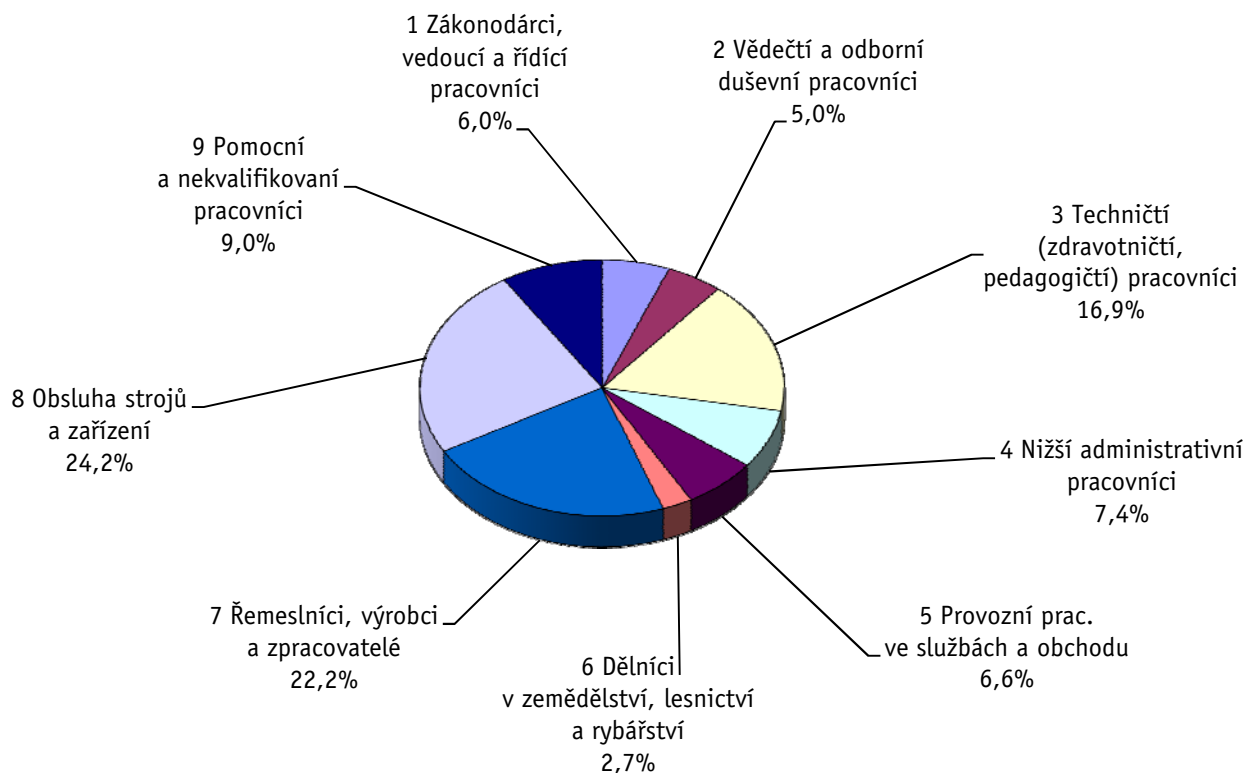
Revidované výsledky ke dni 10. 3. 2010

Hodinový výdělek podle hlavních tříd zaměstnání KZAM-R

kraj: **Středočeský**

Hlavní třída zaměstnání KZAM-R	Struktura zaměstnanců	Medián	Diferenciace		Průměr
			1. decil	9. decil	
	%	Kč/hod	Kč/hod	Kč/hod	Kč/hod
1 Zákonodárci, vedoucí a řídicí pracovníci	6,0	196,44	86,54	492,31	259,88
2 Vědečtí a odborní duševní pracovníci	5,0	156,67	92,31	257,40	174,90
3 Techničtí, zdravotničtí a pedagogičtí pracovníci	16,9	133,67	79,69	217,88	147,87
4 Nižší administrativní pracovníci	7,4	92,66	62,77	149,60	101,79
5 Provozní pracovníci ve službách a obchodu	6,6	62,46	46,38	115,81	73,23
6 Dělníci v zemědělství, lesnictví a rybářství	2,7	73,87	52,46	108,77	78,47
7 Řemeslníci, výrobci a zpracovatelé	22,2	106,13	62,95	155,14	108,68
8 Obsluha strojů a zařízení	24,2	103,80	66,33	142,66	105,12
9 Pomocní a nekvalifikovaní pracovníci	9,0	70,55	48,10	109,32	74,87
C E L K E M - podnikatelská sféra	100	103,97	57,87	182,16	120,13

Struktura zaměstnanců dle hlavních tříd KZAM - R



2. čtvrtletí 2006

RSCP - podnikatelská sféra

PS-V2

Revidované výsledky ke dni 10. 3. 2010

Hodinový výdělek
podle věkových kategorií

kraj: Středočeský

Věková kategorie	Struktura zaměstnanců	Medián	Diferenciace		Průměr
			1. decil	9. decil	
	%	Kč/hod	Kč/hod	Kč/hod	Kč/hod
do 20 let	0,6	70,73	47,70	110,79	76,08
20 - 29 let	20,6	102,84	57,39	158,51	108,03
30 - 39 let	24,5	112,31	61,24	203,10	130,97
40 - 49 let	22,8	104,22	58,92	192,32	125,18
50 - 59 let	26,3	101,52	59,25	177,12	117,46
60 a více let	5,1	94,70	50,76	179,85	113,20
C E L K E M - podnikatelská sféra	100	103,97	57,87	182,16	120,13

2. čtvrtletí 2006

RSCP - podnikatelská sféra

PS-V4

Revidované výsledky ke dni 10. 3. 2010

Hodinový výdělek
podle vzdělání

kraj: Středočeský

Vzdělání	Struktura zaměstnanců	Medián	Diferenciace		Průměr	
			1. decil	9. decil		
	%	Kč/hod	Kč/hod	Kč/hod	Kč/hod	
KKOV						
Základní a nedokončené	A-C	9,9	76,49	51,09	127,08	83,36
Střední bez maturity	D,E,H,J	48,6	97,03	56,41	150,54	102,00
Střední s maturitou	K-M	29,1	117,34	68,66	202,24	133,83
Vyšší odborné a bakalářské	N,R	1,1	124,62	79,52	214,10	145,06
Vysokoškolské	T,V	6,7	191,38	102,03	460,69	249,72
<i>neuveđeno</i>		4,6	103,32	53,10	166,79	110,50
C E L K E M - podnikatelská sféra	100	103,97	57,87	182,16	120,13	

Revidované výsledky ke dni 10. 3. 2010

Hodinový výdělek podle podskupin zaměstnání KZAM-R

kraj: **Středočeský**

Podskupiny zaměstnání KZAM-R	Výběrový soubor		Medián	Diferenciace		Průměr
	počet org. jednotek	počet zaměst.		1. decil	9. decil	
			Kč/hod	Kč/hod	Kč/hod	Kč/hod
1210 Ředitelé a prezidenti velkých organizací, podniků	163	251	514,05	198,00	1 429,72	660,97
1221 Vedoucí pracovníci v zemědělství, lesnictví, rybářství a mysliv.	50	168	185,52	105,27	362,83	207,79
1222 Vedoucí pracovníci v průmyslu (ve výrobě)	148	1 856	280,60	194,38	615,38	348,42
1223 Vedoucí pracovníci ve stavebnictví a zeměměřičtví	23	92	228,43	122,10	477,18	271,43
1224 Vedoucí pracovníci ve velkoobchodě a v maloobchodě	102	959	139,09	80,13	309,31	179,49
1225 Vedoucí pracovníci v restauracích a hotelích	12	26	108,55	65,38	244,81	132,25
1226 Ved. pracovníci v dopr., skladování, telekom. a na pošt. úřadech	58	527	128,46	105,83	257,53	160,52
1227 Vedoucí prac. v organ.zaměřených na poskytování obch.služeb	69	250	264,10	166,95	522,83	314,05
1228 Vedoucí prac. v pečovatel., úklidových a podobných službách	5	18	161,06	105,79	288,46	197,98
1229 Vedoucí pracovních dílčích celků jinde neuvedení (kult.,zdrav.)	63	239	166,15	104,40	456,85	263,21
1231 Vedoucí pracovníci finančních a hospodářských útvarů	195	395	284,86	128,22	744,10	388,79
1232 Vedoucí pracovníci personálních útvarů a útvarů průmysl. vztahů	76	109	312,41	126,70	686,64	372,32
1233 Vedoucí pracovníci obytných útvarů (včetně průzkumu trhu)	132	338	281,32	148,00	727,94	390,86
1234 Ved. pracovníci reklamních útvarů a útvarů pro styk s veřejností	30	44	217,54	102,77	517,52	272,67
1235 Vedoucí pracovníci zásobovacích útvarů	82	182	213,51	124,62	555,97	289,56
1236 Vedoucí pracovníci výpočetních útvarů	44	65	309,61	144,79	711,87	375,39
1237 Vedoucí pracovníci výzkumných a vývojových útvarů	55	114	318,36	163,34	674,03	398,95
1239 Vedoucí pracovníci ostatních útvarů jinde neuvedení	104	380	209,11	119,42	420,94	255,21
1311 Vedoucí, ředitelé v zemědělství,lesnictví,rybářství a myslivosti	22	44	189,75	142,15	325,22	208,50
1312 Vedoucí, ředitelé v průmyslu (ve výrobě)	53	211	230,10	113,17	452,09	288,66
1313 Vedoucí, ředitelé ve stavebnictví a zeměměřičtví	12	20	168,82	66,78	568,45	293,65
1314 Vedoucí, ředitelé ve velkoobchodu a maloobchodu	55	254	118,70	71,61	307,90	160,56
1315 Vedoucí, ředitelé v restauracích a hotelích	21	44	117,89	75,87	224,90	133,21
1316 Vedoucí, ředitelé v dopravě, sklad., telekom. a na pošt. úřadech	46	228	151,82	116,43	229,57	173,22
1317 Vedoucí, ředitelé v podnicích poskytujících obchodní služby	7	21	146,74	101,43	317,10	252,26
1318 Vedoucí, ředitelé pečovatelských, úklidových a podob. služeb	8	11	148,17	75,68	243,55	156,11
1319 Vedoucí, ředitelé malých organizací ostatní (kult.,zdrav.,škol.)	16	21	173,08	96,75	322,45	206,96
2111 Fyzikové a astronomové	3	160	208,52	134,03	379,22	237,08
2113 Chemici	11	406	125,91	94,45	190,00	137,32
2114 Geologové, geofyzici, geodeti, hydrologové apod.	6	18	147,83	76,54	254,44	148,30
2119 Ostatní vědci a odborníci v příbuzných oborech jinde neuved.	10	349	176,73	130,86	202,18	175,70
2122 Statistci	6	33	150,49	79,96	344,41	192,71
2131 Projektanti a analytici výpočetních systémů	23	233	204,03	138,88	279,38	220,48
2132 Programátoři	50	174	158,49	104,28	235,69	168,46
2139 Ostatní odborníci zabývající se výpoč. tech. jinde neuvedení	91	286	207,19	131,33	407,58	242,28
2142 Projektanti staveb a areálů, stavební inženýři	31	115	162,36	92,59	340,42	211,33
2143 Projektanti elektrotechnických zařízení, elektroinženýři	19	87	165,67	98,62	356,53	185,40
2144 Projektanti elektron.systémů a telekom.sítí, inženýři - elektronikci	18	145	212,31	112,19	548,62	269,17
2145 Projektanti a konstruktéři strojních zařízení, strojní inženýři	54	601	188,22	130,11	299,79	205,94
2146 Chemičtí inženýři, technologové	28	140	191,88	134,14	330,35	213,00
2147 Důlní a hutní inženýři, technologové, metalurgové	5	26	200,53	110,05	245,40	184,50
2149 Ostatní architekti, projekt., konstruk.a tech.inženýři (tvůr.prac.)	38	599	179,75	139,62	209,90	186,59
2211 Bakteriologové, biolog., ekolog., zoologové a odb.v příb.obor.	25	55	153,23	106,44	225,95	161,33
2212 Farmakologové, anatomové, biochemici, fyziolog., patologové	5	23	132,17	104,76	187,75	156,86

Revidované výsledky ke dni 10. 3. 2010

Hodinový výdělek podle podskupin zaměstnání KZAM-R

kraj: Středočeský

Podskupiny zaměstnání KZAM-R	Výběrový soubor		Medián	Diferenciace		Průměr
	počet org. jednotek	počet zaměst.		1. decil	9. decil	
			Kč/hod	Kč/hod	Kč/hod	Kč/hod
2213 Agronomové, šlechtitelé a odborníci v příbuzných oborech	36	121	142,28	92,60	224,31	155,45
2221 Lékaři, ordináři (kromě zubních lékařů)	19	374	161,15	105,09	261,16	178,30
2411 Odb. prac. na úseku účetnictví, financí, daní, ap., hlavní účetní	139	548	190,68	110,07	346,07	220,89
2412 Odbor. pracovníci na úseku zaměstnaneckých, personálních věcí	68	143	175,30	124,21	340,92	204,01
2413 Odborní pracovníci v bankovníctví a pojišťovnictví	47	818	155,41	115,91	212,85	163,75
2419 Ostatní odborní pracovníci v oblasti podnikání	71	1 125	217,25	179,48	285,14	231,55
2421 Právníci, právní poradci (mimo advokacie a soudnictví)	28	45	219,33	135,29	434,99	276,94
2426 Právní asistenti, praktikanti a koncipienti	8	14	129,86	108,79	165,74	139,24
2429 Ostatní odborníci v právní oblasti jinde neuvedení	6	10	123,60	96,53	153,91	126,30
2433 Odborní pracovníci v informacích (např. vti)	9	23	139,21	108,98	301,39	165,69
2441 Ekonomové - vědeckí pracovníci, specialisté, experti	85	365	143,18	100,81	305,88	174,64
2447 Tlumočníci a překladatelé	6	14	190,48	119,67	399,05	228,04
2458 Umělečtí designéři a návrháři	3	47	213,17	144,14	343,11	241,10
2470 Odborní administrativní pracovníci jinde neuvedení	46	193	131,99	84,56	225,28	149,59
3111 Technici ve fyzikálních a příbuzných oborech	20	120	117,12	82,04	179,57	127,46
3112 Stavební technici	107	594	153,26	100,93	249,75	166,81
3113 Elektrotechnici	68	526	138,67	108,71	243,77	159,64
3114 Elektronici a technici v radiokomunikacích a telekomunikacích	20	87	169,93	120,29	424,91	226,36
3115 Strojírenští technici	107	4 565	168,85	114,00	210,46	170,29
3116 Chemičtí technici	38	494	141,95	86,49	198,21	143,60
3117 Důlní a hutní technici	17	73	163,00	118,25	214,00	166,95
3118 Technici v kartografii, kresličí a zeměměřiči	50	246	129,85	87,00	189,05	137,26
3119 Ostatní techničtí pracovníci jinde neuvedení	237	2 724	159,28	102,01	232,13	166,17
3121 Poradci ve výpočetní technice	48	119	150,68	109,06	336,57	190,06
3122 Operátoři a obsluha výpočetní techniky	86	390	100,85	66,08	228,68	127,51
3123 Operátoři průmyslových robotů, nc strojů	9	74	158,00	101,77	238,40	160,95
3129 Ostatní technici ve výpočetní technice jinde neuvedení	15	35	150,14	95,67	206,99	154,47
3151 Kolaudační technici a technici protipožární ochrany	17	82	135,31	84,77	190,20	140,63
3152 Bezpečnostní tech.a tech. pro kontrolu zdravotní nezávadnosti	88	477	125,62	87,03	198,63	140,46
3160 Technici železničního provozu	15	1 057	150,10	133,16	168,21	150,56
3211 Technici a laboranti v oblasti biologie a v příbuzných oborech	22	245	101,19	72,98	135,40	103,43
3212 Technici v agronomii, v lesnictví a v zemědělství	64	680	111,55	75,12	161,35	119,39
3226 Rehabilitační a fyzioterapeutičtí pracovníci (vč. odb. masérů)	6	97	86,50	72,30	106,02	88,87
3231 Ošetřovatelé, všeobecné zdravotní sestry	13	638	101,33	76,53	119,58	100,26
3342 Pedagogové v oblasti dalšího vzdělávání	11	27	229,96	143,24	318,98	222,25
3412 Pojišťovací agenti	23	93	111,22	77,41	276,29	152,38
3415 Obchodní cestující, profes. poradci v obchodě, obch.zástupci	116	1 556	141,46	92,49	245,95	158,77
3416 Nákupčí	171	931	150,20	90,90	267,65	168,16
3417 Odhadci a zbožíznalci	12	40	151,56	88,95	290,81	175,35
3419 Ostatní pracovníci - obchodní zprostředkovatelé jinde neuved.	5	18	176,03	101,96	288,84	178,92
3421 Obchodní agenti	131	1 265	160,49	94,91	233,98	167,08
3422 Odbytoví a přepravní agenti	168	1 220	143,40	92,71	255,48	164,76
3429 Ostatní obchodní agenti a makléři jinde neuvedení	11	14	126,62	92,50	195,20	155,44
3431 Odborné sekretářky, sekretáři	121	367	112,19	78,14	199,73	128,97

Revidované výsledky ke dni 10. 3. 2010

Hodinový výdělek podle podskupin zaměstnání KZAM-R

kraj: Středočeský

Podskupiny zaměstnání KZAM-R	Výběrový soubor		Medián	Diferenciace		Průměr
	počet org.	počet		1. decil	9. decil	
	jednotek	zaměst.	Kč/hod	Kč/hod	Kč/hod	Kč/hod
3433 Pracovníci v oblasti účetnictví, fakturace, rozpočet., kalkulace	338	2 454	121,26	78,69	192,17	134,61
3434 Pracovníci v oblasti statistiky a matematiky	18	37	149,51	85,45	293,42	175,54
3435 Pracovníci v oblasti práce a mezd (kromě účetních)	57	90	127,73	77,52	280,51	155,28
3436 Referenti osobních oddělení	112	318	146,97	94,17	200,71	153,51
3439 Ostatní odborní administrativní pracovníci jinde neuvedení	170	922	123,66	87,34	208,26	141,35
3471 Aranžéři, průmysloví a komerční návrháři, bytoví architekti	20	40	93,13	56,53	147,50	107,86
4112 Kancelářští a manipul. prac. a obsl. zařízení na zpracování textu	29	48	89,97	53,57	116,49	88,90
4113 Pracovníci přípravy dat výpočetní techniky	28	106	80,20	57,40	130,00	86,60
4114 Obsluha kalkulačních strojů	3	23	123,90	109,82	152,84	131,62
4115 Sekretářky, sekretáři	196	1 131	112,98	80,79	181,43	125,13
4121 Nižší účetní	95	291	104,04	62,33	164,42	108,39
4122 Nižší statistici	8	18	85,18	60,52	136,79	91,09
4123 Nižší finanční, daňoví úředníci a úředníci v příbuzných oborech	21	65	140,03	82,86	193,18	139,13
4131 Úředníci ve skladech	224	2 579	100,89	68,00	143,33	104,66
4132 Úředníci ve výrobě (např. výrobní plánovači)	67	409	123,63	75,04	201,00	129,40
4133 Úředníci v dopravě a v přepravě (dispečeri, kontrolori apod.)	59	509	118,69	90,02	168,61	126,28
4141 Řadoví knihovníci, archiváři, evidenční pracovníci	22	31	81,44	69,20	109,16	88,50
4142 Poštovní doručovatelé, úředníci v třídárnách	15	2 017	81,97	73,56	101,45	84,95
4190 Ostatní nižší úředníci jinde neuvedení	47	262	123,81	73,55	198,63	132,24
4211 Pokladníci (v bankách, pojišťovnách, spořitelnách, na poště)	105	328	104,44	77,09	131,31	105,22
4212 Úředníci na přepážkách a směnárnicích	63	1 075	97,29	84,77	121,47	100,55
4213 Pokladníci v obchodě, společném stravování apod.	61	1 371	71,36	58,43	96,43	75,18
4214 Prodavači vstupenek, jízdenek apod.	12	275	108,91	91,06	125,29	107,27
4221 Úředníci cestovních kancelářů	7	12	109,31	68,85	148,31	104,77
4222 Recepční	41	125	78,21	59,58	118,03	84,31
4223 Telefonisté	21	188	125,01	75,64	189,45	128,54
4224 Informátoři	13	33	84,00	53,46	108,05	88,49
5112 Vlakvedoucí, vlakové čety, průvodčí (vč. palubních průvodčí)	8	331	132,32	121,08	142,91	131,73
5121 Pracovníci dohlížející nad obsluhujícím personálem, hospodyně	30	200	104,05	79,11	129,47	103,52
5122 Kuchaři	63	684	75,66	52,85	112,92	80,95
5123 Čišníci, servírky	11	102	57,41	46,15	94,06	64,02
5132 Pečovatelé a pomoc.ošetřovatelé v zařiz.soc.péče, v nemocnicích	3	306	72,28	55,31	113,00	82,44
5144 Maséři	3	27	55,23	46,92	111,04	60,31
5161 Hasiči, požárníci	18	374	127,43	88,04	169,38	128,05
5169 Ostatní pracovníci ochrany a ostrahy jinde neuvedení	65	981	63,20	50,81	148,29	80,21
5211 Prodavači v obchodech	166	4 367	63,64	48,10	98,90	73,51
5212 Předváděči zboží	3	30	98,20	82,94	284,50	143,68
5220 Prodavači ve stáncích a na tržištích	6	17	66,53	46,00	80,57	69,17
6111 Pěstitelé polních plodin	25	358	65,69	53,10	86,62	68,16
6112 Ovocnáři, vinaři, chmelaři a ostatní pěst.plodin rost.na stromech	8	65	67,63	50,02	100,74	73,70
6113 Zahradníci a pěstitelé zahradních plodin a sazenic	13	78	86,25	53,51	132,53	96,42
6121 Chovatelé hospodářských zvířat (kromě drůbeže a včel)	40	835	78,14	61,04	102,22	80,23
6122 Chovatelé drůbeže	12	104	58,21	47,66	82,10	63,67
6124 Chovatelé hospodářských zvířat, drůbeže, včel apod.	3	55	75,56	59,89	114,88	84,38

Revidované výsledky ke dni 10. 3. 2010

Hodinový výdělek podle podskupin zaměstnání KZAM-R

kraj: Středočeský

Podskupiny zaměstnání KZAM-R	Výběrový soubor		Medián	Diferenciace		Průměr
	počet org.	počet		1. decil	9. decil	
	jednotek	zaměst.	Kč/hod	Kč/hod	Kč/hod	Kč/hod
6129 Ostatní chovatelé, ošetřovatelé zvířat jinde neuv.(v rezerv.)	4	43	78,80	65,64	88,90	78,11
6141 Dělníci pro pěstění a ošetřování lesa	16	316	58,30	49,09	76,38	60,59
6142 Dělníci pro těžbu dřeva (kromě obsluhy pojízdných zařízení)	12	159	89,83	69,59	140,07	97,78
7113 Horníci pro dobývání nerudných surovin a kamenolamači	4	42	99,56	78,71	113,11	96,05
7115 Dělníci pro opracovávání kamene (vč.opracování žuly,mramoru)	4	72	106,69	83,14	139,27	109,12
7121 Zedníci pracující s tradičními materiály (bambus, hlína atd.)	8	32	83,17	49,54	95,86	78,81
7122 Zedníci, kameníci, omítkáři	79	518	91,90	68,81	127,95	96,35
7123 Betonáři, děl.specializovaní na pokládání betonových povrchů	6	315	102,13	73,59	133,74	102,42
7124 Tesaři a truhláři	38	137	93,85	59,74	128,88	93,98
7125 Stavební montážníci	5	42	107,19	83,75	126,98	107,83
7129 Ost. stavební dělníci hlavní stav. výroby a prac.v ost. oborech	67	439	107,07	70,69	145,44	108,57
7131 Stavební pokrývači	11	18	82,54	68,08	95,25	85,61
7136 Instalatéři, potrubáři, stavební zámečníci, klempíři	61	612	110,78	82,83	139,49	111,33
7137 Stavební a provozní elektrikáři	46	169	107,69	76,12	145,65	111,21
7139 Ostatní děl.zajišťující dokonč.stavební práce a děl.v přib.obor.	5	13	89,00	66,30	110,21	92,88
7141 Malíři a tapetáři	11	16	87,15	80,46	99,70	90,33
7142 Lakýrníci a pracovníci v příbuzných oborech	40	1 220	127,03	69,42	162,78	124,02
7211 Formíři a jádraři	6	138	89,80	70,83	122,23	94,59
7212 Svářeči, řezači plamenem a páječi	48	3 173	124,96	93,94	149,14	123,50
7213 Výrobci a opraváři výrobků a dílů z plechů	16	1 230	138,09	59,85	156,92	125,73
7214 Montéři kovových konstrukcí	15	313	122,12	80,43	148,67	118,58
7221 Kováři, obsluha kovacích lisů, obsluha bucharů	21	753	130,05	70,74	160,00	123,72
7222 Nástrojaři, kovomodeláři, kovodělníci, zámečníci	173	6 448	121,74	86,31	166,79	123,36
7223 Seřizovači a obsl. obráběcích strojů (kromě autom. a poloaut.)	72	1 593	132,26	90,04	168,11	131,05
7224 Brusiči, leštiči a ostříči nástrojů	25	166	101,01	79,73	130,51	104,40
7231 Mechanici a opraváři motorových vozidel	85	1 991	136,39	84,77	156,30	127,72
7235 Mechanici a opraváři obráběcích, zeměd. strojů a prům. zařízení	104	2 724	144,61	85,56	181,26	139,37
7239 Ostatní mechanici a opraváři strojů a zařízení bez elektro j.n.	46	976	128,34	84,12	153,06	123,20
7241 Elektromech., opraváři a seřizovači různých typů elektr. zařízení	158	2 232	125,65	90,23	172,45	129,41
7242 Mechanici, opraváři a seřizovači elektr. částí aut, letadel, lodí	21	437	101,28	72,30	142,70	104,75
7243 Mechanici, seřizovači, opraváři elektronických zařízení	43	856	144,65	83,48	179,63	138,68
7244 Telefonní a telegrafní mechanici, montéři a opraváři	15	74	96,43	84,96	113,18	99,39
7245 Montéři a opraváři rozhlasových a TV přijímačů, magnetofonů	5	20	145,98	77,29	186,73	135,40
7246 Montéři a opraváři silnoproudých elektrických vedení	19	192	112,16	85,40	142,93	112,63
7311 Výrobci, mechanici a opraváři přesných přístrojů a zařízení	15	105	119,65	82,36	189,85	125,63
7321 Výrobci hrnčíř., porcel. zboží, žáruvzd.výrobků, brus.kotoučů	4	133	92,55	72,95	123,87	96,42
7322 Dělníci při výrobě skla, skláři vč. brusičů a leštičů	3	287	110,62	63,87	241,53	127,56
7324 Malíři skla a keramiky a prac. v přib.obor. (vč.výrobců zrcadel)	6	166	82,34	63,07	127,81	87,51
7341 Tiskaři, sazeči (kromě obsluhy tiskárenských strojů)	9	29	122,58	88,59	163,76	122,54
7344 Fotografové a pracovníci v příbuzných oborech	4	35	117,15	90,95	162,82	119,75
7411 Zpracovatelé masa, ryb vč. uzenářů a konzervovačů masa a ryb	28	666	87,43	56,55	128,66	90,06
7412 Zpracovatelé pekárenských a cukrářských výrobků	26	658	73,80	53,64	96,79	75,67
7419 Ostatní zpracovatelé - výrobci potravinářských výrobků	25	254	88,35	61,90	138,75	97,60
7421 Impregnátoři a úpraváři dřeva	4	47	87,64	60,09	121,41	88,28

Revidované výsledky ke dni 10. 3. 2010

Hodinový výdělek podle podskupin zaměstnání KZAM-R

kraj: **Středočeský**

Podskupiny zaměstnání KZAM-R	Výběrový soubor		Medián	Diferenciace		Průměr
	počet org. jednotek	počet zaměst.		1. decil	9. decil	
			Kč/hod	Kč/hod	Kč/hod	Kč/hod
7422 Umělečtí truhláři, řezbáři, výrobci a opraváři výrobků ze dřeva	20	152	112,06	65,84	166,12	114,35
7423 Seřizovači a seřizovači-obsluhovači dřevoobráběcích strojů	3	21	105,12	92,31	119,25	106,33
7433 Dámští a pánští krejčí a kloboučníci včetně opravářů oděvů	4	87	67,65	61,79	73,09	67,65
7439 Ost. dělníci při výrobě textilu, oděvů a výrobků z kůže, kožešin	3	40	84,15	73,64	121,60	91,97
8111 Obsluha důlního zařízení a razících štítů	6	14	86,93	60,73	106,13	86,17
8112 Obsluha zařízení pro úpravu rudných a nerudných surovin	7	90	87,32	64,33	126,09	90,71
8121 Obsluha zařízení při hutní výrobě kovů obsluha pecí a konvertorů	5	337	134,56	95,74	179,00	133,39
8122 Obsluha zařízení ve slévárně (taviči, slévači)	8	409	109,11	66,66	164,15	112,10
8123 Obsluha zařízení na tepelné zpracování kovů	19	233	118,79	92,17	144,46	117,76
8125 Obsluha zařízení na tváření kovů ve válcovnách	4	341	115,65	94,03	140,51	116,55
8126 Obsluha zařízení na úpravu kovového odpadu	5	17	82,84	72,22	95,69	84,07
8131 Obsluha pecí na výrobu skla a keramiky	6	708	104,61	79,49	132,84	106,16
8139 Obsluha ostatních zařízení na výrobu skla a keramiky	9	836	123,78	85,14	151,32	120,50
8141 Obsluha pily a jiného zařízení na zpracování dřeva	7	177	83,87	65,00	123,24	92,05
8143 Obsluha zařízení na výrobu papíru, kartonu a lepenky	3	90	103,10	80,04	121,14	102,24
8149 Obsluha ostatních zařízení na zpracování dřeva a v papírnách	3	486	82,99	67,35	104,92	84,57
8151 Obsluha drtičů, mlýnů a míchadel při chemické výrobě	7	35	100,34	71,63	126,05	97,57
8154 Obsluha chemických destilačních kolon a reaktorů	6	263	120,52	99,66	143,56	120,64
8159 Obsluha ostatních zařízení při chemické výrobě jinde neuvedená	35	520	102,68	80,75	130,01	105,21
8161 Obsluha zařízení při výrobě a rozvodu elektřiny	25	359	146,71	109,36	184,36	146,27
8162 Obsluha parních turbín, ohřivačů a motorů	57	248	96,30	56,81	136,29	97,61
8163 Obsluha zařízení při úpravě, čištění a rozvodu vody	46	543	98,96	66,14	123,82	98,44
8171 Obsluha automatických nebo poloautomatic. montážních linek	20	1 129	101,97	82,18	136,12	105,54
8172 Obsluha průmyslových robotů	6	110	123,09	105,44	159,05	124,74
8180 Obsluha strojů a zařízení pro práce na železničním svršku	15	98	111,17	83,63	139,16	110,77
8211 Obsluha automat. nebo poloaut. obráběcích strojů (kromě 722)	37	879	111,75	84,37	153,43	117,10
8212 Obsluha strojů na výrobu maltovin, vápna, cementu, prefabrikátů	6	226	106,77	89,74	142,51	111,67
8221 Obsluha strojů při farmaceutické výrobě	3	77	96,31	67,43	121,40	95,03
8222 Obsluha strojů na výrobu střeliva a výbušnin	3	438	76,35	63,31	113,37	82,73
8223 Obsluha strojů při konečné úpravě a nanášení ochran. povlaků	17	1 318	125,61	54,85	144,32	116,64
8231 Obsluha strojů na výrobu pryžových výrobků (např. obuvi)	4	196	78,72	69,61	91,60	81,58
8232 Obsluha strojů na výrobu plastových výrobků (vč. laminování)	16	1 010	97,56	72,04	133,33	101,15
8240 Obsluha automat. nebo poloautomatic. dřevoobráběcích strojů	9	230	95,53	53,32	121,41	91,72
8251 Obsluha tiskárenských strojů	5	211	117,82	79,04	187,57	128,93
8254 Obsluha kopírovacích strojů	9	38	74,15	61,92	113,46	80,20
8264 Obsluha strojů na bělení, barvení, čištění, praní, žehlení textilu	6	33	60,86	46,26	68,97	59,65
8271 Obsluha strojů na zpracování a konzervování masa a ryb	3	282	75,37	65,82	96,85	79,19
8273 Obsluha strojů na mletí zrn a koření	9	151	83,67	65,73	105,27	87,57
8274 Obsluha strojů na zpracování mouky, výrobu pečiva, čokolády	6	326	106,51	55,56	138,45	103,12
8278 Obsluha strojů na výrobu nápojů	8	78	91,00	63,59	145,59	97,97
8281 Montážní dělníci montující mechanická zařízení (stroje, vozidla)	26	8 299	114,61	84,31	141,62	113,78
8282 Montážní dělníci montující elektrická zařízení	16	1 229	96,50	68,19	109,43	94,77
8283 Montážní dělníci montující elektronická zařízení	3	499	79,61	63,49	95,65	79,37
8284 Montážní dělníci montující výrobky z kovů, pryže a plastů	12	1 585	89,01	66,50	120,70	93,40

Revidované výsledky ke dni 10. 3. 2010

Hodinový výdělek podle podskupin zaměstnání KZAM-R

kraj: **Středočeský**

Podskupiny zaměstnání KZAM-R	Výběrový soubor		Medián	Diferenciace		Průměr
	počet org. jednotek	počet zaměst.		1. decil	9. decil	
			Kč/hod	Kč/hod	Kč/hod	Kč/hod
8287 Montážní dělníci montující výrobky z kombinovaných materiálů	3	99	35,28	25,24	61,64	40,65
8290 Obsluha jiných stacionárních zařízení a ostatní montážní dělníci	22	767	119,35	65,36	146,55	112,56
8311 Strojvedoucí	23	768	155,75	143,17	165,56	153,83
8313 Dělníci zabezpečující sestavování vlaků (brzdaři, výhybkáři)	17	1 177	118,09	104,68	130,78	117,53
8321 Řidiči osobních a malých dodávkových automobilů, taxikářů	76	421	117,02	75,11	194,57	127,52
8323 Řidiči autobusů, trolejbusů a tramvají	8	383	101,96	86,73	124,56	103,67
8324 Řidiči nákladních automobilů a tahačů	179	2 725	101,74	53,31	139,03	101,94
8326 Řidiči speciálních vozidel	31	175	98,26	53,90	122,42	94,65
8331 Obsluha zemědělských a lesních strojů	54	639	89,05	64,47	148,53	99,84
8332 Obsluha zemních a příbuzných strojů	48	303	123,78	86,02	150,14	120,04
8333 Obsluha jeřábů, zdvihacích a podobných manipulačních zařízení	38	583	99,46	67,72	156,09	106,42
8334 Obsluha vysokozdvizných a ostatních motorových vozíků	116	3 567	110,94	83,29	135,09	110,07
9132 Pomocníci a uklízeči v kancelářích, hotelích, nemocnicích ap.	243	1 792	60,00	47,53	92,29	67,73
9141 Domovníci, správci domu	34	52	68,34	54,14	115,23	80,44
9152 Vrátní, hlídači, uváděči a šatnářky	93	608	56,49	45,00	84,19	60,80
9154 Pracovníci odečítající stav elektroměrů, plynoměrů a vodoměrů	4	49	66,97	48,00	79,20	64,25
9161 Sběrači odpadků, popeláři	6	69	72,56	55,20	90,79	73,20
9162 Metaři, čističi záchodků, žump, kanálů a podobných zařízení	11	39	85,66	51,68	107,55	84,54
9169 Ostatní pracovníci v příbuzných oborech jinde neuvedení	4	35	68,86	51,49	95,90	72,47
9211 Pomocní a nekvalifikovaní dělníci v zemědělství	21	280	67,41	47,03	95,59	70,55
9311 Pomocní a nekvalif. dělníci v dolech a lomech a v příb. oborech	4	16	74,71	60,83	85,98	74,46
9312 Pomocní a nekvalif. dělníci na stavbách a údržbě silnic, přehrad	13	50	80,32	67,68	99,23	81,24
9313 Pomocní a nekvalifikovaní dělníci na stavbách budov	10	90	91,15	56,37	143,10	99,22
9321 Pomocní a nekvalifikovaní montážní a manipulační dělníci	89	4 018	75,31	49,12	114,06	78,57
9322 Ruční baliči a pytlavači	24	870	74,45	56,84	94,28	76,07
9323 Dělníci nádvorní skupiny (pomocní montéři)	20	348	97,88	48,56	120,32	94,19
9331 Řidiči vozidel poháněných ručně nebo nožně	4	11	84,01	43,73	106,28	77,25
9332 Obsluha povozů a zařízení poháněných zvířaty	5	12	79,91	65,00	99,35	81,88
9333 Vazači a nosiči břemen, přístavní dělníci (dokaři)	15	218	72,83	54,81	112,54	79,01
9339 Pomocní a nekvalif. pracovníci v dopravě, ve skladech, v telek.	131	2 066	83,31	52,32	122,73	87,83

2. čtvrtletí 2006

RSCP - podnikatelská sféra

PS-V6

Revidované výsledky ke dni 10. 3. 2010

Hodinový výdělek
podle kategorií zaměstnání

kraj: Středočeský

Kategorie zaměstnání	Struktura zaměstnanců	Medián	Diferenciace		Průměr
			1. decil	9. decil	
	%	Kč/hod	Kč/hod	Kč/hod	Kč/hod
D Manuální pracovníci	64,4	94,12	53,39	144,34	97,82
T Nemanuální pracovníci	35,6	131,44	75,13	250,38	160,54
Relace D/T (%)		71,6	71,1	57,6	60,9
C E L K E M - podnikatelská sféra	100	103,97	57,87	182,16	120,13

manuální pracovníci - zaměstnanci s převážně manuálním charakterem práce (hlavní třída KZAM-R 6-9 a vybraná zaměstnání hl. třídy 5)

nemanuální pracovníci - zaměstnanci s převážně nemanuálním charakterem práce (hlavní třída KZAM-R 1-4 a vybraná zaměstnání hl. třídy 5)

2. čtvrtletí 2006

RSCP - podnikatelská sféra

PS-V8

Revidované výsledky ke dni 10. 3. 2010

Hodinový výdělek
podle pohlaví

kraj: Středočeský

Pohlaví	Struktura zaměstnanců	Medián	Diferenciace		Průměr
			1. decil	9. decil	
	%	Kč/hod	Kč/hod	Kč/hod	Kč/hod
M Muž	64,6	113,36	65,23	196,44	131,10
Ž Žena	35,4	87,28	51,98	152,84	100,11
Relace Ž/M (%)		77,0	79,7	77,8	76,4
C E L K E M - podnikatelská sféra	100	103,97	57,87	182,16	120,13

Hrubá měsíční mzda a její složky, diference, placená doba v podnikatelské sféře

kraj: Středočeský

Medián hrubé měsíční mzdy 18 785 Kč/měs

Diference

1. decil - 10 % hodinových výdělků menších než	10 538 Kč/měs
1. kvartil - 25 % hodinových výdělků menších než	14 096 Kč/měs
Medián - 50 % hodinových výdělků menších než	18 785 Kč/měs
3. kvartil - 25 % hodinových výdělků větších než	24 492 Kč/měs
9. decil - 10 % hodinových výdělků větších než	32 456 Kč/měs

Průměr hrubé měsíční mzdy 21 579 Kč/měs

Vybrané složky hrubé měsíční mzdy

prémie a odměny	15,7 %
příplatky za přesčas	0,8 %
příplatky ostatní	4,3 %
náhrady	5,7 %
odměny za pohotovost	0,2 %

Průměrná placená doba 172,1 hod/měs

Revidované výsledky ke dni 10. 3. 2010

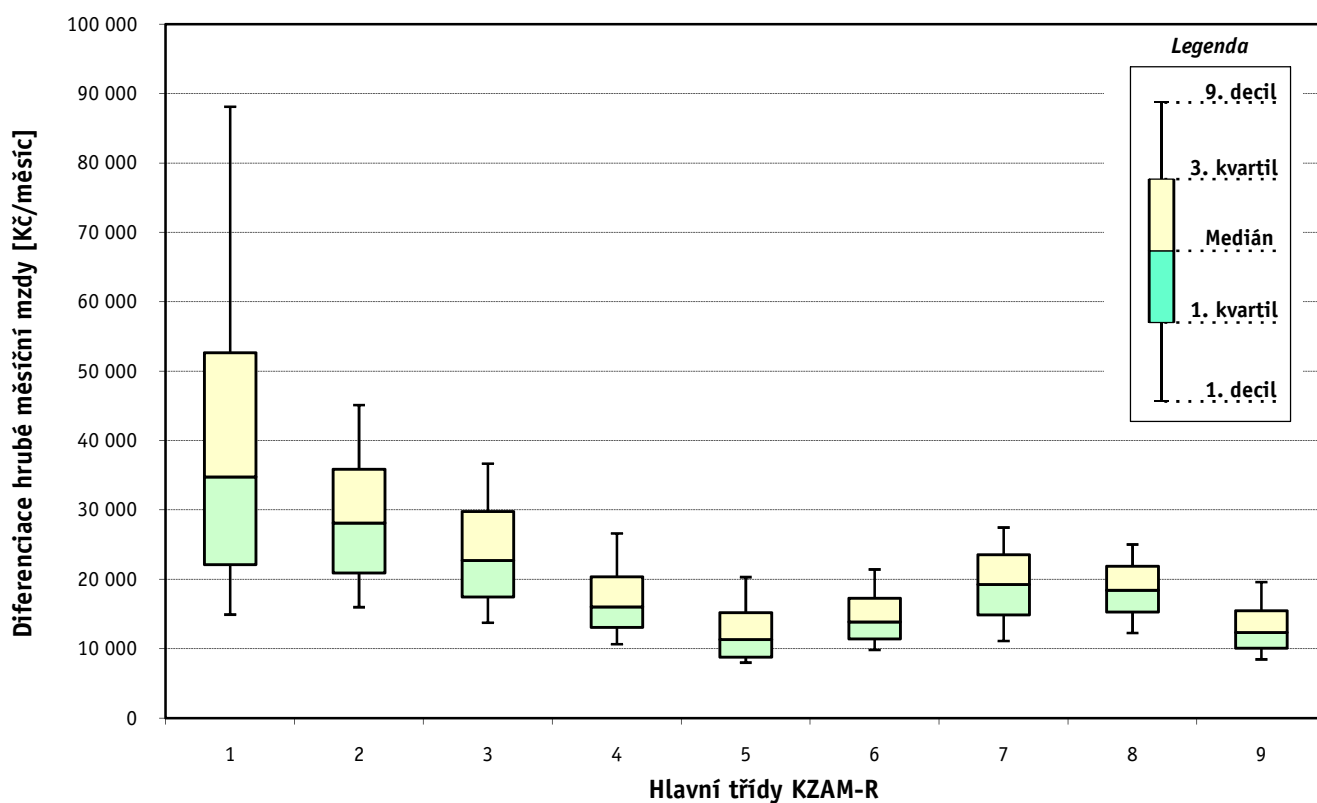
Hrubá měsíční mzda a její složky, diferenciaci, placená doba
podle hlavních tříd zaměstnání KZAM-R

kraj: **Středočeský**

Hlavní třída zaměstnání KZAM - R	Struktura zaměstnanců	Medián
	%	Kč/měs

1 Zákonníci, vedoucí a řídicí pracovníci	6,7	34 756
2 Vědečtí a odborní duševní pracovníci	5,3	28 144
3 Techničtí, zdravotničtí a pedagogičtí pracovníci	18,1	22 719
4 Nižší administrativní pracovníci	7,6	16 042
5 Provozní pracovníci ve službách a obchodu	6,1	11 325
6 Dělníci v zemědělství, lesnictví a rybářství	2,2	13 865
7 Řemeslníci, výrobci a zpracovatelé	22,3	19 278
8 Obsluha strojů a zařízení	24,2	18 446
9 Pomocní a nekvalifikovaní pracovníci	7,5	12 359

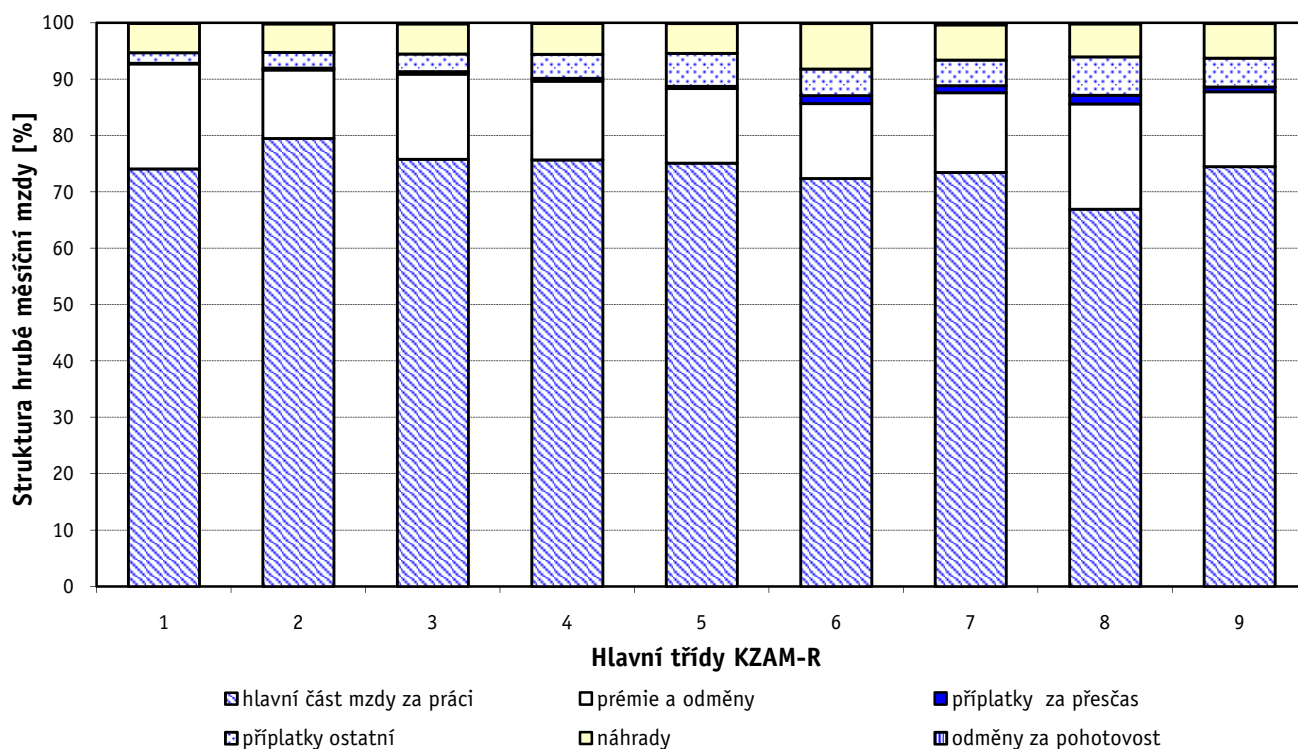
C E L K E M - podnikatelská sféra	100	18 785
--	------------	---------------



Hrubá měsíční mzda a její složky, diference, placená doba podle hlavních tříd zaměstnání KZAM-R

kraj: **Středočeský**

Diference				Průměr	Vybrané složky hrubé měsíční mzdy					Placená doba
1. decil	1. kvartil	3. kvartil	9. decil		prémie a odměny	příplatky za přesčas	příplatky ostatní	náhrady	odměny za pohotovost	
Kč/měs	Kč/měs	Kč/měs	Kč/měs	Kč/měs	%	%	%	%	%	hod/měs
14 934	22 143	52 667	88 134	45 693	18,6	0,1	1,9	5,2	0,1	170,6
15 989	20 934	35 884	45 120	30 652	12,2	0,3	2,8	5,1	0,2	169,6
13 768	17 452	29 800	36 681	25 045	15,1	0,5	3,1	5,3	0,2	170,0
10 663	13 072	20 386	26 617	17 495	14,0	0,5	4,3	5,5	0,1	170,3
8 007	8 800	15 224	20 335	13 082	13,2	0,4	5,8	5,3	0,1	172,0
9 840	11 427	17 276	21 440	14 917	13,3	1,4	4,7	8,1	0,1	179,7
11 131	14 909	23 581	27 483	19 494	14,1	1,2	4,6	6,2	0,4	173,5
12 283	15 297	21 881	25 039	18 757	18,6	1,6	6,8	5,8	0,2	173,0
8 468	10 068	15 495	19 603	13 491	13,3	0,9	5,1	6,1	0,1	172,4
10 538	14 096	24 492	32 456	21 579	15,7	0,8	4,3	5,7	0,2	172,1



Revidované výsledky ke dni 10. 3. 2010

Hrubá měsíční mzda a její složky, diference, placená doba podle podskupin zaměstnání KZAM-R

kraj: Středočeský

Podskupiny zaměstnání KZAM-R	Počet zaměstnanců přepočtený podle placených měsíců	Medián
		Kč/měs
1210 Ředitelé a prezidenti velkých organizací, podniků	231	91 667
1221 Vedoucí pracovníci v zemědělství, lesnictví, rybářství a myslivosti	151	34 440
1222 Vedoucí pracovníci v průmyslu (ve výrobě)	1 741	47 703
1223 Vedoucí pracovníci ve stavebnictví a zeměměřičtví	86	39 309
1224 Vedoucí pracovníci ve velkoobchodě a v maloobchodě	869	23 851
1225 Vedoucí pracovníci v restauracích a hotelích	25	17 820
1226 Vedoucí pracovníci v dopravě, skladování, telekomunik. a na poštovních úřadech	460	21 095
1227 Vedoucí pracovníci v organizacích zaměřených na poskytování obchodních služeb	234	48 155
1228 Vedoucí pracovníci v pečovatelských, úklidových a podobných službách	16	30 935
1229 Vedoucí pracovníci dílčích celků jinde neuvedení (kulturních, zdravotn., školských)	220	30 000
1231 Vedoucí pracovníci finančních a hospodářských (správních) útvarů	362	49 835
1232 Vedoucí pracovníci personálních útvarů a útvarů průmyslových vztahů	94	55 160
1233 Vedoucí pracovníci obytných útvarů (včetně průzkumu trhu)	322	47 281
1234 Vedoucí pracovníci reklamních útvarů a útvarů pro styk s veřejností	42	34 991
1235 Vedoucí pracovníci zásobovacích útvarů	165	36 134
1236 Vedoucí pracovníci výpočetních útvarů	63	56 850
1237 Vedoucí pracovníci výzkumných a vývojových útvarů	106	56 933
1239 Vedoucí pracovníci ostatních útvarů jinde neuvedení	355	34 403
1311 Vedoucí, ředitelé v zemědělství, lesnictví, rybářství a myslivosti	42	36 197
1312 Vedoucí, ředitelé v průmyslu (ve výrobě)	183	41 826
1313 Vedoucí, ředitelé ve stavebnictví a zeměměřičtví	21	27 401
1314 Vedoucí, ředitelé ve velkoobchodu a maloobchodu	209	20 703
1315 Vedoucí, ředitelé v restauracích a hotelích	42	21 093
1316 Vedoucí, ředitelé v dopravě, skladování, telekomunikacích a na poštovních úřadech	214	25 678
1317 Vedoucí, ředitelé v podnicích poskytujících obchodní služby	21	25 000
1318 Vedoucí, ředitelé pečovatelských, úklidových a podobných služeb	11	24 826
1319 Vedoucí, ředitelé malých organizací ostatní (kultura, zdravotnictví, školství)	19	29 920
2111 Fyzikové a astronomové	140	30 377
2113 Chemici	376	24 230
2114 Geologové, geofyzici, geodeti, hydrologové apod.	15	25 224
2119 Ostatní vědci a odborníci v příbuzných oborech jinde neuvedení	324	30 998
2122 Statistci	31	25 787
2131 Projektanti a analytici výpočetních systémů	222	36 672
2132 Programátoři	153	27 450
2139 Ostatní odborníci zabývající se výpočetní technikou jinde neuvedení	268	37 592
2142 Projektanti staveb a areálů, stavební inženýři	95	28 340
2143 Projektanti elektrotechnických zařízení, elektroinženýři	82	27 637
2144 Projektanti elektronických systémů a telekomunikačních sítí, inženýři - elektronici	139	35 850
2145 Projektanti a konstruktéři strojních zařízení, strojní inženýři	556	32 287
2146 Chemičtí inženýři, technologové	132	34 611
2147 Důlní a hutní inženýři, technologové, metalurgové	26	29 880
2149 Ostatní architekti, projektanti, konstruktéři a techničtí inženýři (tvůrčí pracovníci)	558	30 571
2211 Bakteriologové, biologové, ekologové, zoologové a odborníci v příbuzných oborech	47	24 863
2212 Farmakologové, anatomové, biochemici, fyziologové, patologové	17	25 283

Hrubá měsíční mzda a její složky, diference, placená doba podle podskupin zaměstnání KZAM-R

kraj: **Středočeský**

Diference				Průměr	Vybrané složky hrubé měsíční mzdy					Placená doba
1. decil	1. kvartil	3. kvartil	9. decil		prémie a odměny	příplatky za přesčas	příplatky ostatní	náhrady	odměny za pohotovost	
Kč/měs	Kč/měs	Kč/měs	Kč/měs	Kč/měs	%	%	%	%	%	hod/měs
34 532	52 091	149 590	270 436	128 713	24,1	0,0	1,3	4,8	0,1	169,5
18 506	21 365	46 761	56 234	36 260	27,5	0,0	0,5	6,9	0,2	169,7
33 000	39 570	79 357	124 230	64 512	23,9	0,2	1,4	4,0	0,1	169,1
24 137	30 077	61 963	80 865	49 445	25,3	1,4	0,2	5,8	0,0	168,4
12 296	17 011	35 290	56 271	31 406	15,9	0,1	2,6	6,3	0,0	171,8
10 834	14 890	24 701	41 674	22 863	13,7	0,4	2,4	4,4	0,0	175,3
17 830	19 132	27 091	47 694	27 605	22,6	0,4	2,5	6,6	0,4	164,2
28 801	37 106	64 972	102 051	60 591	15,7	0,0	1,5	5,9	0,1	170,0
18 581	25 939	36 469	50 000	35 570	5,8	0,7	2,8	4,1	1,0	174,9
19 866	23 122	43 647	82 832	43 876	21,0	0,2	3,4	6,1	0,3	170,0
21 983	31 549	82 455	132 615	67 258	16,7	0,0	3,7	5,3	0,0	167,5
24 775	38 148	89 335	137 900	71 424	10,1	0,0	4,0	5,6	0,0	168,1
23 693	34 227	78 987	123 272	68 250	20,8	0,0	1,3	6,1	0,0	168,4
15 660	23 646	60 306	98 213	51 992	12,5	0,1	6,6	7,4	0,0	167,2
20 248	25 980	63 996	106 450	53 919	10,6	0,2	3,6	4,9	0,0	168,2
24 231	41 262	73 452	144 228	69 203	9,0	0,0	5,8	4,7	0,4	168,1
25 804	41 775	79 969	126 433	70 919	19,9	0,0	1,7	5,2	0,0	167,9
20 183	26 545	54 286	73 799	43 195	20,7	0,3	1,3	5,1	0,0	168,0
25 491	28 002	42 194	51 138	37 793	23,5	0,1	1,3	6,8	0,0	172,1
19 362	27 356	56 558	81 692	49 421	28,1	0,1	2,7	4,3	0,1	168,2
12 021	19 122	65 370	89 125	49 665	8,1	0,0	0,0	6,2	0,0	172,2
12 096	15 357	36 122	56 036	28 262	33,2	0,1	3,6	6,3	0,0	173,0
13 648	15 217	25 011	39 146	23 097	23,4	0,4	0,3	3,4	0,0	174,3
19 292	22 560	31 311	37 586	28 717	19,3	0,5	1,1	6,2	0,3	169,7
16 970	19 247	46 416	60 527	44 815	16,5	0,0	0,0	4,0	0,0	168,3
13 125	18 000	37 421	38 746	26 890	9,2	0,0	15,0	9,3	0,0	172,5
17 790	21 779	46 217	84 360	37 769	8,0	0,1	4,9	5,7	2,1	170,1
23 103	25 023	36 844	45 589	32 495	0,1	0,1	0,2	6,5	0,0	173,3
16 015	18 702	27 981	34 952	25 322	11,5	0,8	17,9	6,5	0,0	165,8
12 998	19 104	30 759	46 802	28 667	26,3	0,3	0,0	3,9	0,0	166,2
24 010	27 305	34 205	36 373	31 095	9,9	1,0	0,3	4,7	0,0	173,2
12 607	13 676	58 604	63 485	33 013	1,4	0,3	8,1	6,2	0,0	167,3
26 053	32 373	42 525	48 955	38 782	8,6	0,5	3,8	4,6	1,9	169,9
17 874	22 422	32 425	43 065	29 437	11,2	0,2	3,5	5,1	0,6	166,7
22 225	29 976	50 556	76 326	45 790	9,6	0,1	4,3	5,3	1,1	168,1
19 064	22 136	51 279	78 524	40 343	19,7	0,1	2,1	7,3	0,2	164,4
17 517	21 667	35 211	54 075	31 523	14,9	0,2	0,7	4,9	0,0	171,3
18 934	24 996	61 061	98 613	45 775	15,7	0,0	5,9	6,0	0,4	171,1
21 640	26 839	39 699	54 573	36 279	7,8	0,3	3,0	5,1	0,0	171,5
21 971	28 606	41 445	56 326	37 087	8,4	0,3	6,7	6,2	0,2	169,2
16 805	20 421	31 708	35 579	27 145	25,4	0,0	0,7	2,2	0,0	157,3
23 381	27 193	33 353	37 586	31 829	10,6	0,5	1,1	4,3	0,0	170,6
18 028	21 301	31 945	38 113	27 357	13,7	0,2	0,7	5,8	0,0	171,7
18 544	21 437	28 144	45 255	28 877	9,8	0,1	6,8	6,9	0,3	172,3

Revidované výsledky ke dni 10. 3. 2010

Hrubá měsíční mzda a její složky, diference, placená doba podle podskupin zaměstnání KZAM-R

kraj: **Středočeský**

Podskupiny zaměstnání KZAM-R	Počet zaměstnanců přepočtený podle placených měsíců	Medián
		Kč/měs
2213 Agronomové, šlechtitelé a odborníci v příbuzných oborech	111	24 754
2221 Lékaři, ordináři (kromě zubních lékařů)	227	32 240
2411 Odborní pracovníci na úseku účetnictví, financí, daní, apod., hlavní účetní	502	32 271
2412 Odborní pracovníci na úseku zaměstnaneckých, personálních věcí	133	30 203
2413 Odborní pracovníci v bankovníctví a pojišťovnictví	689	28 856
2419 Ostatní odborní pracovníci v oblasti podnikání	1 046	37 139
2421 Právníci, právní poradci (mimo advokacie a soudnictví)	39	35 224
2426 Právní asistenti, praktikanti a koncipienti	14	23 619
2433 Odborní pracovníci v informacích (např. vti)	20	23 499
2441 Ekonomové - vědečtí pracovníci, specialisté, experti	342	23 971
2447 Tlumočníci a překladatelé	13	30 894
2458 Umělečtí designéři a návrháři	42	37 230
2470 Odborní administrativní pracovníci jinde neuvedení	173	23 198
3111 Technici ve fyzikálních a příbuzných oborech	110	19 323
3112 Stavební technici	522	25 861
3113 Elektrotechnici	491	23 979
3114 Elektronici a technici v radiokomunikacích a telekomunikacích	81	30 015
3115 Strojírenští technici	4 235	28 732
3116 Chemičtí technici	454	24 478
3117 Důlní a hutní technici	64	26 931
3118 Technici v kartografii, kresličtí a zeměměřiči	228	21 673
3119 Ostatní techničtí pracovníci jinde neuvedení	2 518	27 120
3121 Poradci ve výpočetní technice	110	27 225
3122 Operátoři a obsluha výpočetní techniky	252	22 168
3123 Operátoři průmyslových robotů, nc strojů	40	34 866
3129 Ostatní technici ve výpočetní technice jinde neuvedení	29	26 706
3151 Kolaudační technici a technici protipožární ochrany	72	24 544
3152 Bezpečnostní technici a technici pro kontrolu zdravotní nezávadnosti a jakosti	434	21 647
3160 Technici železničního provozu	869	25 473
3211 Technici a laboranti v oblasti biologie a v příbuzných oborech	211	16 853
3212 Technici v agronomii, v lesnictví a v zemědělství	595	19 326
3226 Rehabilitační a fyzioterapeutičtí pracovníci (vč. odborných masérů)	63	15 265
3231 Ošetřovatelé, všeobecné zdravotní sestry	403	17 327
3342 Pedagogové v oblasti dalšího vzdělávání	26	41 436
3412 Pojišťovací agenti	85	20 886
3415 Obchodní cestující, profesionální poradci v obchodě, obchodní zástupci	1 271	23 776
3416 Nákupčí	833	26 544
3417 Odhadci a zbožíznalci	37	27 461
3419 Ostatní pracovníci - obchodní zprostředkovatelé jinde neuvedení	17	33 422
3421 Obchodní agenti	1 149	28 329
3422 Odbytoví a přepravní agenti	1 131	24 854
3429 Ostatní obchodní agenti a makléři jinde neuvedení	12	26 468
3431 Odborné sekretářky, sekretáři	317	19 641
3433 Pracovníci v oblasti účetnictví, fakturace, rozpočetnictví, kalkulace	2 161	20 691

Hrubá měsíční mzda a její složky, diference, placená doba podle podskupin zaměstnání KZAM-R

kraj: **Středočeský**

Diference				Průměr	Vybrané složky hrubé měsíční mzdy					Placená doba
1. decil	1. kvartil	3. kvartil	9. decil		prémie a odměny	příplatky za přesčas	příplatky ostatní	náhrady	odměny za pohotovost	
Kč/měs	Kč/měs	Kč/měs	Kč/měs	Kč/měs	%	%	%	%	%	hod/měs
16 200	21 271	29 879	38 201	27 262	22,3	0,3	0,9	6,8	0,0	172,8
20 234	24 581	41 799	52 766	35 122	5,5	2,0	20,0	5,4	2,3	196,2
18 479	24 031	43 068	60 000	37 805	8,7	0,1	2,1	5,4	0,0	166,1
19 403	23 753	40 781	63 378	36 290	9,9	0,1	3,6	5,5	0,0	170,1
22 780	25 952	34 220	41 711	31 134	8,8	0,1	0,1	5,7	0,0	166,7
30 690	34 815	41 003	49 186	40 104	9,9	0,5	2,6	4,6	0,1	170,0
22 320	25 954	45 656	70 325	51 463	11,7	0,1	4,6	5,1	0,0	168,5
18 821	22 126	25 287	27 901	25 654	19,1	0,0	0,0	4,1	0,0	171,4
17 824	20 185	30 219	63 816	28 571	20,3	0,0	0,3	8,1	0,0	166,0
17 074	19 592	33 795	50 346	30 148	25,0	0,4	3,3	6,1	0,0	169,8
18 667	25 353	34 832	65 355	35 704	8,8	0,0	19,2	5,1	0,0	163,7
23 322	29 184	43 945	55 745	39 535	4,8	0,8	2,2	3,1	0,0	176,9
14 202	16 555	30 406	37 877	25 958	15,2	0,0	1,1	6,1	0,0	170,4
13 776	16 371	23 103	26 958	20 718	9,7	0,1	1,9	7,4	0,1	170,5
18 049	21 610	34 021	43 609	29 364	16,8	1,1	1,4	5,8	0,3	169,5
18 454	21 377	31 884	38 967	27 212	11,8	0,7	5,3	6,1	1,8	168,0
21 170	22 908	49 742	78 627	40 529	16,5	0,3	11,2	5,8	0,3	169,9
19 628	24 486	32 540	36 646	29 054	11,5	0,5	2,2	4,7	0,1	169,1
15 043	19 512	28 885	35 514	24 760	11,2	0,7	9,9	6,9	0,1	167,4
18 537	22 996	32 188	36 737	27 319	15,7	0,2	3,9	5,3	0,0	162,5
15 130	18 632	26 102	32 318	23 144	15,3	0,3	1,2	6,7	0,0	168,8
17 791	21 811	33 327	40 786	28 993	16,0	0,6	3,4	5,5	0,5	169,8
18 707	22 888	35 973	56 683	33 576	15,6	0,2	4,4	5,9	0,3	169,1
14 240	17 048	31 750	44 886	26 274	8,4	0,4	4,5	6,5	0,7	168,8
24 221	28 947	44 612	51 330	36 139	4,3	0,9	6,8	6,2	0,3	177,1
18 807	19 344	36 305	46 296	29 192	13,9	0,6	4,1	4,3	2,0	165,4
15 046	16 858	30 343	34 594	24 568	9,7	0,7	8,7	5,5	1,7	169,0
15 191	18 077	27 557	34 835	24 243	12,2	0,5	2,6	6,2	0,0	167,6
21 798	23 727	27 409	29 147	25 470	5,8	2,6	13,3	7,0	1,4	170,1
11 889	14 543	20 417	24 012	17 605	6,2	1,1	10,2	6,5	0,7	178,9
13 172	15 786	24 250	28 586	20 355	15,8	0,3	2,3	10,3	0,1	168,7
13 485	14 267	17 053	18 182	15 609	1,9	0,1	11,2	5,5	0,0	173,2
14 232	15 663	18 801	20 489	17 473	2,1	0,3	17,9	6,1	0,5	168,2
22 055	31 974	45 701	58 013	40 470	5,3	0,2	5,6	5,5	0,0	168,7
16 655	18 242	26 402	49 545	28 673	7,2	0,1	0,7	6,2	0,0	172,3
16 248	19 068	31 346	42 767	27 729	23,3	0,1	2,8	6,6	0,0	171,0
15 196	19 638	34 108	49 046	29 718	12,9	0,2	2,8	5,7	0,1	169,3
15 815	19 296	38 179	49 542	30 996	12,2	0,2	3,5	2,1	0,0	169,6
15 692	28 890	35 112	40 927	32 060	13,5	0,0	7,4	6,5	0,0	167,2
16 241	20 441	34 955	42 859	29 732	11,0	0,2	4,0	5,5	0,0	167,7
15 967	19 340	31 619	48 205	29 510	17,9	0,3	4,0	6,0	0,0	169,5
20 403	20 892	29 923	39 309	29 378	19,0	0,2	0,0	6,6	0,0	171,1
13 770	16 310	25 910	33 529	22 223	9,3	0,2	2,1	6,6	0,0	171,2
13 489	16 327	26 977	32 875	22 963	14,6	0,2	1,6	5,6	0,0	169,6

Revidované výsledky ke dni 10. 3. 2010

Hrubá měsíční mzda a její složky, diference, placená doba podle podskupin zaměstnání KZAM-R

kraj: **Středočeský**

Podskupiny zaměstnání KZAM-R	Počet zaměstnanců přepočtený podle placených měsíců	Medián
		Kč/měs
3434 Pracovníci v oblasti statistiky a matematiky	30	26 279
3435 Pracovníci v oblasti práce a mezd (kromě účetních)	84	23 067
3436 Referenti osobních oddělení	270	25 145
3439 Ostatní odborní administrativní pracovníci jinde neuvedení	802	21 781
3471 Aranžéři, průmysloví a komerční návrháři, bytoví architekti	29	19 068
4112 Kancelářští a manipulační pracovníci a obsluha zařízení na zpracování textu	42	15 737
4113 Pracovníci přípravy dat výpočetní techniky	86	13 170
4115 Sekretářky, sekretáři	1 022	19 505
4121 Nižší účetní	237	17 193
4122 Nižší statistici	17	15 773
4123 Nižší finanční, daňoví úředníci a úředníci v příbuzných oborech	61	25 591
4131 Úředníci ve skladech	2 103	18 204
4132 Úředníci ve výrobě (např. výrobní plánovači)	382	20 642
4133 Úředníci v dopravě a v přepravě (dispečeri, kontrolori apod.)	414	21 385
4141 Řadoví knihovníci, archiváři, evidenční pracovníci	24	13 281
4142 Poštovní doručovatelé, úředníci v třídárnách	1 612	13 320
4190 Ostatní nižší úředníci jinde neuvedení	225	22 390
4211 Pokladníci (v bankách, pojišťovnách, spořitelnách, na poště)	303	17 265
4212 Úředníci na přepážkách a směnárnicích	971	15 536
4213 Pokladníci v obchodě, společném stravování apod.	1 093	12 259
4214 Prodavači vstupenek, jízdenek apod.	176	18 356
4221 Úředníci cestovních kanceláří	12	18 329
4222 Recepční	74	14 803
4223 Telefonisté	147	21 890
4224 Informátoři	26	13 167
5121 Pracovníci dohlížející nad obsluhujícím personálem, hospodyně	171	17 694
5122 Kuchaři	553	12 807
5123 Číšníci, servírky	46	11 493
5132 Pečovatelé a pomocní ošetřovatelé v zařízeních sociální péče, v nemocnicích	204	12 710
5161 Hasiči, požárníci	333	23 960
5169 Ostatní pracovníci ochrany a ostrahy jinde neuvedení	760	11 973
5211 Prodavači v obchodech	3 338	11 063
5212 Předváděči zboží	28	17 223
5220 Prodavači ve stáncích a na tržištích	12	12 598
6111 Pěstitelé polních plodin	83	12 199
6112 Ovocnáři, vinaři, chmelaři a ostatní pěstitelé plodin rostoucích na stromech	49	12 198
6113 Zahradníci a pěstitelé zahradních plodin a sazenic	64	17 938
6121 Chovatelé hospodářských zvířat (kromě drůbeže a včel)	562	13 836
6122 Chovatelé drůbeže	60	10 784
6129 Ostatní chovatelé, ošetřovatelé zvířat jinde neuvedení (v rezervacích, stájích apod.)	33	13 967
6141 Dělníci pro pěstění a ošetřování lesa	203	10 790
6142 Dělníci pro těžbu dřeva (kromě obsluhy pojízdných zařízení)	145	15 015
7113 Horníci pro dobývání nerudných surovin a kamenolamači	23	18 387
7115 Dělníci pro opracovávání kamene (vč. opracování žuly, mramoru)	34	19 940

Hrubá měsíční mzda a její složky, diferenciacie, placená doba podle podskupin zaměstnání KZAM-R

kraj: **Středočeský**

Diferenciace				Průměr	Vybrané složky hrubé měsíční mzdy					Placená doba
1. decil	1. kvartil	3. kvartil	9. decil		prémie a odměny	příplatky za přesčas	příplatky ostatní	náhrady	odměny za pohotovost	
Kč/měs	Kč/měs	Kč/měs	Kč/měs	Kč/měs	%	%	%	%	%	hod/měs
15 299	17 950	46 449	55 807	32 014	14,8	0,0	6,5	6,0	0,0	166,1
11 686	15 594	33 213	44 968	26 402	15,7	0,0	1,8	6,5	0,0	168,3
16 316	19 697	30 124	34 235	26 143	10,5	0,1	1,5	5,0	0,0	168,6
15 425	18 190	29 560	37 474	24 930	15,8	0,3	2,9	5,3	0,1	170,5
11 271	14 591	24 216	27 293	21 012	8,4	0,1	0,8	4,4	0,0	173,7
11 299	13 697	18 360	22 222	16 266	10,4	0,1	3,4	5,4	0,0	166,7
8 901	11 174	16 165	21 115	14 460	5,6	0,2	4,1	6,3	0,0	165,2
14 118	16 010	25 307	31 523	21 630	13,9	0,1	1,7	4,0	0,0	168,2
10 648	13 035	21 305	27 071	18 699	8,7	0,1	3,0	6,1	0,1	170,2
12 582	13 883	18 694	21 158	16 488	9,5	0,1	0,0	4,4	0,0	171,3
14 707	19 986	30 513	34 965	25 481	18,3	0,2	0,5	5,9	0,0	174,1
11 894	14 754	21 662	25 477	18 759	14,0	1,1	6,8	6,7	0,1	173,3
12 951	14 992	27 074	34 822	22 352	9,5	0,7	7,2	5,7	0,0	170,4
15 794	18 373	25 868	30 351	22 690	14,2	0,7	6,4	5,9	0,2	172,1
9 251	12 702	15 309	17 677	14 014	8,0	0,0	1,2	7,2	0,0	162,0
11 279	12 336	14 854	18 088	14 019	18,5	0,9	1,7	7,4	0,0	162,3
12 862	16 419	30 614	35 804	23 774	10,1	0,5	3,8	4,7	0,4	170,2
13 364	15 190	22 115	24 627	18 423	11,0	0,2	0,5	6,7	0,0	166,8
13 266	14 447	17 195	23 306	16 961	18,6	0,6	0,9	7,1	0,0	163,4
9 244	10 671	13 946	16 462	12 629	11,7	0,5	4,6	6,3	0,0	171,5
15 624	16 864	20 424	21 299	18 511	4,6	1,6	12,9	7,9	0,6	174,1
11 849	12 192	22 813	23 465	17 454	10,2	0,7	2,4	6,5	0,0	171,7
10 257	11 694	18 190	21 535	15 691	10,5	0,3	2,9	5,3	0,0	173,2
13 998	18 697	26 760	33 068	22 787	37,3	0,0	0,1	0,5	0,0	165,8
8 247	11 523	17 353	18 528	14 548	12,7	1,0	7,7	6,2	0,0	168,9
13 374	15 043	19 968	22 194	17 614	3,8	0,2	4,6	5,9	0,2	174,4
9 227	10 606	15 586	19 252	13 836	15,5	0,2	2,3	4,8	0,0	169,4
8 514	10 188	15 622	17 141	12 833	9,7	0,3	1,1	5,9	0,0	172,9
10 344	11 250	15 672	27 052	15 402	4,0	0,8	12,8	5,1	0,8	172,9
17 093	19 632	28 759	31 346	24 376	8,6	1,7	19,2	6,3	2,7	171,7
8 767	9 731	19 344	27 417	14 962	9,2	1,4	10,0	5,3	0,1	174,2
8 000	9 134	14 001	18 028	12 932	17,6	0,3	2,9	5,7	0,0	173,0
13 795	15 466	29 909	48 040	24 611	35,2	0,0	0,0	0,3	0,0	166,4
10 333	11 088	13 424	14 213	12 182	26,8	0,4	0,8	3,2	0,0	169,6
9 023	10 395	14 267	17 242	12 889	8,4	0,8	2,3	10,9	0,1	176,9
10 108	10 538	15 641	17 700	12 968	30,3	0,5	1,5	9,0	0,1	172,7
10 748	12 407	22 634	28 383	19 073	20,3	1,6	2,6	5,2	0,4	178,2
11 024	12 376	16 520	18 294	14 464	12,0	1,3	5,7	8,2	0,1	175,1
8 632	9 768	12 601	15 311	11 491	17,8	1,5	5,6	7,0	0,0	181,0
12 345	13 404	15 242	17 584	14 531	11,9	0,8	2,6	13,8	0,0	179,4
8 391	9 272	12 680	14 421	11 236	10,6	0,5	1,1	19,5	0,0	173,0
11 902	13 186	19 576	25 672	17 131	13,5	0,2	2,0	18,1	0,0	168,9
13 378	14 616	20 140	21 107	17 580	7,5	4,2	5,6	8,8	0,0	166,9
15 199	16 864	25 143	28 168	20 887	4,3	0,3	4,8	9,7	0,0	173,0

Revidované výsledky ke dni 10. 3. 2010

Hrubá měsíční mzda a její složky, diference, placená doba podle podskupin zaměstnání KZAM-R

kraj: **Středočeský**

Podskupiny zaměstnání KZAM-R	Počet zaměstnanců přepočtený podle placených měsíců	Medián
		Kč/měs
7121 Zedníci pracující s tradičními materiály (bambus, hlína atd.)	17	14 929
7122 Zedníci, kameníci, omítkáři	394	16 442
7123 Betonáři, dělníci specializovaní na pokládání betonových povrchů	237	19 024
7124 Tesaři a truhláři	116	16 349
7125 Stavební montážníci	39	19 114
7129 Ostatní stavební dělníci hlavní stavební výroby a pracovníci v ostatních oborech	257	17 445
7131 Stavební pokrývači	17	14 796
7136 Instalatéři, potrubáři, stavební zámečníci, klempíři	552	20 233
7137 Stavební a provozní elektrikáři	164	18 888
7139 Ostatní dělníci zajišťující dokončovací stavební práce a dělníci v příbuzných obor.	11	18 796
7141 Malíři a tapetáři	15	14 083
7142 Lakýrníci a pracovníci v příbuzných oborech	1 041	22 380
7211 Formíři a jádraři	121	15 352
7212 Svářeči, řezači plamenem a páječi	2 575	21 481
7213 Výrobci a opraváři výrobků a dílů z plechů	1 069	23 525
7214 Montéři kovových konstrukcí	250	22 214
7221 Kováři, obsluha kovací lisů, obsluha bucharů	624	22 533
7222 Nástrojaři, kovodeláři, kovodělníci, zámečníci	5 553	21 157
7223 Seřizovači a obsluha obráběcích strojů (kromě automatických a poloautomatických)	1 430	23 087
7224 Brusiči, leštiči a ostříči nástrojů	144	17 978
7231 Mechanici a opraváři motorových vozidel	1 822	23 449
7235 Mechanici a opraváři obráběcích, zemědělských strojů a průmyslového zařízení	2 341	24 960
7239 Ostatní mechanici a opraváři strojů a zařízení bez elektro jinde neuvedení	840	22 384
7241 Elektromechanici, opraváři a seřizovači různých typů elektrických zařízení	2 003	22 325
7242 Mechanici, opraváři a seřizovači elektrických částí aut, letadel, lodí	381	17 110
7243 Mechanici, seřizovači, opraváři elektronických zařízení	798	25 945
7244 Telefonní a telegrafní mechanici, montéři a opraváři	67	16 066
7245 Montéři a opraváři rozhlasových a TV přijímačů, magnetofonů	16	24 667
7246 Montéři a opraváři silnoproudých elektrických vedení	183	18 646
7311 Výrobci, mechanici a opraváři přesných přístrojů a zařízení	100	20 915
7321 Výrobci hrnčířského, porcelánového zboží, žáruvzdorných výrobků, brus.kotoučů	76	17 060
7322 Dělníci při výrobě skla, skláři vč. brusičů a leštičů	149	15 001
7324 Malíři skla a keramiky a pracovníci v příbuzných oborech (vč. výrobců zrcadel)	150	13 373
7341 Tiskaři, sazeči (kromě obsluhy tiskárenských strojů)	21	20 851
7344 Fotografové a pracovníci v příbuzných oborech	31	19 927
7411 Zpracovatelé masa, ryb vč. uzenářů a konzervovačů masa a ryb	505	15 814
7412 Zpracovatelé pekárenských a cukrářských výrobků	372	13 102
7419 Ostatní zpracovatelé - výrobci potravinářských výrobků jinde neuvedení	173	18 011
7421 Impregnační a úpraváři dřeva	44	16 180
7422 Umělečtí truhláři, řezbáři, výrobci a opraváři výrobků ze dřeva vč. opravářů	137	19 987
7423 Seřizovači a seřizovači-obsluhovači dřevoobráběcích strojů	19	17 687
8112 Obsluha zařízení pro úpravu rudných a nerudných surovin	75	15 306
8121 Obsluha zařízení při hutní výrobě kovů obsluha pecí a konvertorů	291	22 886
8122 Obsluha zařízení ve slévárnách (taviči, slévači)	366	18 490

Hrubá měsíční mzda a její složky, diference, placená doba podle podskupin zaměstnání KZAM-R

kraj: **Středočeský**

Diference				Průměr	Vybrané složky hrubé měsíční mzdy					Placená doba
1. decil	1. kvartil	3. kvartil	9. decil		prémie a odměny	příplatky za přesčas	příplatky ostatní	náhrady	odměny za pohotovost	
Kč/měs	Kč/měs	Kč/měs	Kč/měs	Kč/měs	%	%	%	%	%	hod/měs
8 832	11 262	15 748	16 620	14 036	7,9	0,9	0,4	13,1	0,0	177,2
12 684	14 341	20 055	23 907	17 485	11,8	1,2	1,6	7,8	0,4	173,6
14 005	16 464	21 565	25 901	19 503	8,2	1,8	1,5	8,7	0,1	164,6
10 323	13 024	20 160	23 884	16 763	11,6	1,1	1,6	6,7	0,4	172,6
15 000	16 350	25 443	27 812	20 840	9,4	1,4	5,8	4,8	0,0	175,1
12 448	14 168	27 062	31 605	20 417	23,7	1,2	2,0	6,2	0,6	192,5
12 460	13 975	15 178	16 558	14 838	10,6	0,1	2,0	7,2	0,8	164,2
14 482	17 488	22 649	25 628	20 154	13,5	1,1	1,8	7,2	3,2	171,6
14 286	16 327	22 282	27 600	19 887	11,9	1,6	9,8	5,6	0,8	175,3
17 127	17 444	19 545	21 062	18 734	11,6	2,5	0,3	6,3	0,0	184,8
12 947	13 581	16 203	18 644	15 286	11,5	0,6	3,6	5,9	0,2	163,8
12 971	18 215	26 077	27 677	21 682	15,4	0,6	6,3	4,5	0,0	169,1
9 450	11 174	19 722	23 922	16 106	15,8	1,3	5,5	6,8	0,0	177,2
16 927	19 088	23 412	26 504	21 538	15,1	0,8	6,2	4,5	0,0	169,7
10 869	20 151	25 179	26 531	21 727	15,4	0,3	5,1	4,3	0,0	165,5
16 768	19 887	25 142	28 000	22 438	12,4	1,6	6,2	7,9	0,0	173,4
13 230	19 057	24 508	27 275	21 601	18,7	1,2	8,7	5,3	0,0	168,5
15 064	17 552	24 593	28 668	21 475	16,3	1,3	5,2	5,5	0,4	170,8
15 775	19 045	26 948	30 221	23 064	13,1	1,5	5,7	5,5	0,1	173,9
12 861	15 241	21 681	25 334	18 710	11,7	1,9	13,7	7,2	0,5	173,7
15 692	19 629	25 467	27 134	22 364	15,5	1,0	4,7	4,6	0,1	168,6
15 270	20 523	28 123	31 308	24 295	15,9	1,1	5,8	5,3	0,2	171,5
15 004	18 615	24 292	26 476	21 558	13,3	1,0	6,5	5,0	0,1	169,1
16 257	19 127	26 524	29 958	22 895	13,5	1,5	7,6	6,3	1,5	172,2
11 881	13 622	20 947	24 947	17 779	10,9	1,0	3,8	7,6	0,1	174,1
14 529	19 737	29 372	32 397	24 851	7,2	0,9	10,6	6,1	0,3	169,9
13 420	14 604	18 324	20 320	16 653	7,9	0,6	2,5	6,9	3,3	166,0
18 251	21 965	26 855	29 208	24 422	11,9	0,3	0,7	8,0	1,8	168,8
14 775	16 779	20 644	24 481	19 154	8,6	0,6	7,4	6,1	2,4	166,2
14 200	17 510	24 663	34 001	22 596	5,8	0,6	6,1	5,2	1,8	170,3
12 621	13 754	20 150	23 635	17 510	27,9	1,3	5,1	8,3	0,1	180,7
9 546	12 457	18 791	23 221	15 928	11,5	1,0	4,3	9,2	0,0	170,0
9 984	10 980	15 632	22 408	14 466	18,7	1,2	4,9	8,5	0,0	167,3
15 462	18 088	23 408	26 776	20 837	16,5	0,6	5,5	7,0	0,0	167,4
15 466	17 218	21 637	27 750	20 345	3,3	1,2	3,7	6,3	0,0	173,8
10 610	13 155	18 625	21 224	15 863	24,2	1,6	2,9	8,0	0,0	178,5
9 251	11 190	14 993	18 139	13 613	19,0	1,7	6,7	5,9	0,0	179,9
10 601	12 795	22 351	24 210	17 723	17,4	0,7	6,6	7,7	0,1	171,3
8 603	11 087	18 625	21 357	15 415	10,2	1,6	0,6	6,4	0,4	175,8
10 785	13 337	26 566	29 182	19 868	15,3	1,1	1,9	6,1	0,1	172,9
15 504	16 576	20 052	22 384	18 490	7,0	1,7	2,2	3,9	0,0	175,7
10 766	11 930	19 976	24 200	16 599	21,8	1,9	6,7	8,0	0,0	172,1
17 357	20 506	24 616	26 322	22 540	24,5	0,4	9,0	4,5	0,0	158,2
11 990	14 193	25 934	28 441	19 642	15,5	1,2	8,0	5,7	0,0	175,6

Revidované výsledky ke dni 10. 3. 2010

Hrubá měsíční mzda a její složky, diference, placená doba podle podskupin zaměstnání KZAM-R

kraj: **Středočeský**

Podskupiny zaměstnání KZAM-R	Počet zaměstnanců přepočtený podle placených měsíců	Medián
		Kč/měs
8123 Obsluha zařízení na tepelné zpracování kovů	209	20 212
8125 Obsluha zařízení na tváření kovů ve válcovnách	299	19 431
8126 Obsluha zařízení na úpravu kovového odpadu	14	14 436
8131 Obsluha pecí na výrobu skla a keramiky	533	17 844
8139 Obsluha ostatních zařízení na výrobu skla a keramiky	691	17 258
8141 Obsluha pily a jiného zařízení na zpracování dřeva	139	15 382
8143 Obsluha zařízení na výrobu papíru, kartonu a lepenky	79	18 278
8149 Obsluha ostatních zařízení na zpracování dřeva a v papírnách jinde neuvedená	404	14 584
8151 Obsluha drtičů, mlýnů a míchadel při chemické výrobě	29	16 906
8154 Obsluha chemických destilačních kolon a reaktorů	244	18 960
8159 Obsluha ostatních zařízení při chemické výrobě jinde neuvedená	478	17 618
8161 Obsluha zařízení při výrobě a rozvodu elektřiny	349	25 283
8162 Obsluha parních turbín, ohříváčů a motorů	209	18 914
8163 Obsluha zařízení při úpravě, čištění a rozvodu vody	449	17 788
8171 Obsluha automatických nebo poloautomatických montážních linek	864	17 615
8172 Obsluha průmyslových robotů	53	20 612
8180 Obsluha strojů a zařízení pro práce na železničním svršku	74	19 948
8211 Obsluha automatických nebo poloautomatických obráběcích strojů (kromě 722)	725	19 879
8212 Obsluha strojů na výrobu maltovin, vápna, cementu, prefabrikátů	203	19 231
8221 Obsluha strojů při farmaceutické výrobě	70	17 864
8222 Obsluha strojů na výrobu střeliva a výbušnin	417	12 620
8223 Obsluha strojů při konečné úpravě a nanášení ochranných povlaků	1 179	21 340
8231 Obsluha strojů na výrobu pryžových výrobků (např. obuvi, pneumatik)	172	13 643
8232 Obsluha strojů na výrobu plastových výrobků (vč. laminování)	700	16 022
8240 Obsluha automatických nebo poloautomatických dřevoobráběcích strojů	190	16 544
8251 Obsluha tiskárenských strojů	171	20 961
8254 Obsluha kopírovacích strojů	35	12 453
8264 Obsluha strojů na bělení, barvení, čištění, praní, žehlení textilu	22	9 798
8271 Obsluha strojů na zpracování a konzervování masa a ryb	224	13 159
8273 Obsluha strojů na mletí zrn a koření	130	14 948
8274 Obsluha strojů na zpracování mouky, výrobu pečiva, čokolády a cukrovinek	202	18 240
8278 Obsluha strojů na výrobu nápojů	54	16 280
8281 Montážní dělníci montující mechanická zařízení (stroje, vozidla)	6 763	20 032
8282 Montážní dělníci montující elektrická zařízení	1 075	17 035
8283 Montážní dělníci montující elektronická zařízení	430	13 809
8284 Montážní dělníci montující výrobky z kovů, pryže a plastů	1 239	15 262
8287 Montážní dělníci montující výrobky z kombinovaných materiálů	21	5 555
8290 Obsluha jiných stacionárních zařízení a ostatní montážní dělníci	650	19 571
8311 Strojvedoucí	472	26 039
8313 Dělníci zabezpečující sestavování vlaků (brzdaři, výhybkáři)	891	19 902
8314 Dělníci zabezpečující jízdu vlaků v mezistaničních úsecích	199	18 983
8321 Řidiči osobních a malých dodávkových automobilů, taxikáři	365	21 245
8323 Řidiči autobusů, trolejbusů a tramvají	356	20 160
8324 Řidiči nákladních automobilů a tahačů	2 245	19 183

Hrubá měsíční mzda a její složky, diferenciacie, placená doba podle podskupin zaměstnání KZAM-R

kraj: **Středočeský**

Diferenciace				Průměr	Vybrané složky hrubé měsíční mzdy					Placená doba
1. decil	1. kvartil	3. kvartil	9. decil		prémie a odměny	příplatky za přesčas	příplatky ostatní	náhrady	odměny za pohotovost	
Kč/měs	Kč/měs	Kč/měs	Kč/měs	Kč/měs	%	%	%	%	%	hod/měs
16 227	18 018	23 024	25 095	20 459	18,0	1,1	12,1	5,0	0,1	170,6
16 584	17 699	22 122	23 895	19 985	15,3	1,3	11,7	5,5	0,0	167,7
12 326	13 830	15 559	16 062	14 649	21,2	0,4	0,1	6,1	0,0	170,1
13 488	15 573	20 735	23 661	18 406	21,7	2,1	10,5	6,9	0,0	173,2
14 835	16 156	19 382	23 379	18 296	16,6	3,2	4,7	3,3	0,1	177,4
11 342	12 879	18 629	24 894	16 716	10,7	2,3	0,1	7,4	0,0	176,3
15 409	16 920	20 541	23 862	18 778	19,4	2,4	8,8	6,5	0,0	177,4
11 847	13 346	16 623	19 389	15 037	18,5	2,8	4,0	5,7	0,0	179,4
12 948	15 402	19 259	24 407	17 828	20,9	1,0	4,2	4,1	0,0	175,3
15 788	16 999	20 644	23 497	19 188	6,7	2,0	14,9	6,7	0,0	168,8
13 624	15 285	20 344	23 824	18 144	13,6	0,8	17,5	6,8	0,1	163,4
18 144	20 593	28 946	32 152	25 050	10,6	1,0	14,5	6,3	1,3	167,4
11 435	14 314	22 205	24 900	18 749	10,2	2,4	10,6	6,3	0,4	178,1
12 712	15 679	19 772	23 681	17 994	17,3	1,2	6,2	6,2	1,3	168,9
14 187	15 739	20 593	23 090	18 224	9,2	1,8	11,5	5,7	0,0	168,8
15 014	17 542	24 629	26 175	21 343	12,9	2,8	2,9	9,2	0,0	171,8
17 242	18 618	21 817	23 395	20 326	10,8	2,0	6,1	5,5	5,0	173,7
14 574	16 740	24 200	27 333	20 767	11,5	2,0	9,8	5,4	0,0	171,3
15 330	16 951	21 387	24 085	19 573	14,5	3,7	9,1	8,7	0,1	179,0
12 567	13 885	20 114	23 192	17 617	7,3	2,1	9,8	5,1	0,0	177,8
10 330	11 330	14 702	18 847	13 733	39,4	0,9	15,8	6,0	0,0	168,9
10 440	18 121	22 703	24 205	19 901	15,3	0,3	6,5	4,8	0,0	165,3
11 803	12 740	15 078	16 398	14 210	1,0	1,9	7,8	5,0	0,0	170,1
11 721	13 754	19 676	23 211	16 967	12,1	2,6	8,0	6,8	0,0	168,6
9 151	12 046	19 350	22 545	16 206	13,5	2,1	3,3	4,9	0,0	172,9
13 080	16 638	27 156	35 250	22 519	6,9	1,9	10,0	5,6	0,0	175,5
9 958	10 343	15 477	19 320	13 205	14,8	0,4	0,9	7,7	0,8	165,5
7 975	9 122	11 171	11 904	10 192	3,8	0,2	11,9	4,8	0,0	178,5
11 268	12 041	15 204	17 304	13 888	1,3	2,4	2,8	8,7	0,0	172,8
11 609	13 062	17 201	19 905	15 764	26,2	1,7	4,1	9,9	0,0	180,3
10 233	14 452	22 736	26 494	18 713	17,9	1,8	11,0	4,9	0,0	176,9
11 957	13 929	20 189	23 091	17 033	19,1	2,2	6,7	6,0	0,3	180,4
15 975	17 639	22 239	24 251	19 951	13,4	0,5	7,8	4,7	0,0	165,1
13 360	15 419	18 544	20 681	17 347	5,7	2,1	23,6	6,3	0,0	172,8
11 660	13 038	15 122	16 646	14 135	15,0	1,3	6,7	4,4	0,0	165,9
12 354	13 703	17 748	21 190	16 228	14,1	2,2	12,0	5,9	0,0	172,6
4 166	4 492	11 462	14 491	7 927	8,4	0,5	0,1	13,9	0,0	169,0
11 583	16 918	22 300	25 709	19 556	4,0	0,4	8,2	7,3	0,0	169,1
23 159	24 597	28 009	30 134	26 182	5,0	3,3	15,4	8,8	0,0	173,1
17 322	18 472	21 403	22 922	19 961	4,2	2,6	16,8	8,1	0,8	169,4
15 914	17 273	20 474	21 410	18 825	4,4	2,8	17,6	8,2	1,3	173,9
13 772	16 447	29 782	37 958	23 986	9,8	1,3	9,3	7,3	0,2	169,1
17 377	18 507	21 856	22 987	20 104	28,9	1,7	5,4	5,6	0,0	184,1
10 241	15 481	22 425	26 405	19 118	31,6	1,1	3,0	6,4	0,5	177,3

Revidované výsledky ke dni 10. 3. 2010

**Hrubá měsíční mzda a její složky, diference, placená doba
podle podskupin zaměstnání KZAM-R**

kraj: **Středočeský**

Podskupiny zaměstnání KZAM-R	Počet zaměstnanců přepočtený podle placených měsíců	Medián
		Kč/měs
8326 Řidiči speciálních vozidel	152	18 790
8331 Obsluha zemědělských a lesních strojů	473	15 869
8332 Obsluha zemních a příbuzných strojů	265	22 217
8333 Obsluha jeřábů, zdvihacích a podobných manipulačních zařízení	459	18 178
8334 Obsluha vysokozdvížných a ostatních motorových vozíků	2 985	19 484
9132 Pomocníci a uklízeči v kancelářích, hotelích, nemocnicích a jiných zařízeních	1 318	10 604
9141 Domovníci, správci domu	36	13 464
9152 Vrátní, hlídači, uváděči a šatnářky	443	10 179
9154 Pracovníci odečítající stav elektroměrů, plynometrů a vodoměrů	30	12 283
9161 Sběrači odpadků, popelářů	50	16 475
9162 Metaři, čističi záchodků, žump, kanálů a podobných zařízení	35	14 920
9169 Ostatní pracovníci v příbuzných oborech jinde neuvedení	28	16 230
9211 Pomocníci a nekvalifikovaní dělníci v zemědělství	121	12 353
9311 Pomocníci a nekvalifikovaní dělníci v dolech a lomech a v příbuzných oborech	14	13 187
9312 Pomocníci a nekvalifikovaní dělníci na stavbách a údržbě silnic, přehrad	43	14 841
9313 Pomocníci a nekvalifikovaní dělníci na stavbách budov	69	18 421
9321 Pomocníci a nekvalifikovaní montážní a manipulační dělníci	2 370	12 700
9322 Ruční balíči a pytlotači	621	12 293
9323 Dělníci nádvorní skupiny (pomocní montéři)	299	16 567
9333 Vazači a nosiči břemen, přístavní dělníci (dokaři)	150	14 933
9339 Pomocníci a nekvalifikovaní pracovníci v dopravě, ve skladech, v telekomunikacích	1 461	14 081

Hrubá měsíční mzda a její složky, diference, placená doba
podle podskupin zaměstnání KZAM-R

kraj: Středočeský

Diference				Průměr	Vybrané složky hrubé měsíční mzdy					Placená doba
1. decil	1. kvartil	3. kvartil	9. decil		prémie a odměny	příplatky za přesčas	příplatky ostatní	náhrady	odměny za pohotovost	
Kč/měs	Kč/měs	Kč/měs	Kč/měs	Kč/měs	%	%	%	%	%	hod/měs
13 385	16 332	21 092	24 799	18 853	17,2	2,0	7,4	7,0	2,3	178,9
12 406	14 009	18 899	28 309	18 228	22,0	1,5	1,7	9,4	0,0	186,5
15 621	19 181	23 885	26 181	21 588	22,1	1,2	5,9	6,5	0,3	170,0
11 354	14 671	24 700	29 703	19 692	10,3	1,8	4,4	6,7	0,0	178,7
14 706	17 195	21 673	23 829	19 456	13,9	1,1	5,4	5,4	0,0	170,3
8 269	8 998	14 161	16 569	12 074	6,3	0,2	3,3	4,3	0,0	170,5
9 349	10 510	16 657	21 718	14 538	11,1	0,5	3,2	5,6	0,2	169,9
8 067	9 110	12 031	15 000	11 010	8,3	0,7	7,7	6,4	0,3	173,7
10 513	11 499	12 972	13 984	12 227	23,1	0,0	0,0	7,2	0,0	162,6
12 111	14 264	18 155	18 640	16 134	10,6	1,6	7,8	6,6	0,7	184,1
8 717	11 947	16 905	20 812	14 766	20,7	0,7	6,5	8,8	2,2	165,6
9 408	11 426	18 263	22 129	15 191	6,2	3,4	14,1	4,3	0,9	191,8
8 766	9 503	15 074	17 655	12 708	27,6	1,2	1,4	8,3	0,0	179,9
11 482	11 785	13 611	15 135	12 835	15,7	2,1	4,5	6,7	0,0	166,8
12 184	13 637	16 114	17 781	15 076	19,1	1,0	1,9	7,1	1,6	169,8
10 950	14 495	21 464	26 830	18 600	4,9	0,7	0,4	7,6	0,0	164,6
9 607	11 964	15 719	20 354	14 105	10,9	1,2	8,0	4,7	0,0	170,5
9 127	10 955	13 816	16 006	12 701	11,5	1,1	10,5	7,6	0,0	168,5
10 784	14 652	18 080	20 366	16 537	13,4	0,4	4,1	6,3	0,1	171,5
10 962	12 882	17 759	19 865	15 349	8,2	1,3	4,7	7,3	0,1	174,9
9 730	11 588	18 938	23 901	15 669	13,9	1,4	5,3	7,1	0,3	172,5

Revidované výsledky ke dni 10. 3. 2010

**Průměrná měsíční odpracovaná a neodpracovaná doba zaměstnanců
podle podskupin zaměstnání KZAM-R**

kraj: Středočeský

Podskupiny zaměstnání KZAM-R	Počet zaměstnanců přečtený podle eviden. měsíců	Odpracovaná doba		Neodpracovaná doba		
		celkem	z toho přesčas	celkem	z toho	
					nemoc	dovolená
		hod/měs	hod/měs	hod/měs	hod/měs	hod/měs
1210 Ředitelé a prezidenti velkých organizací, podniků	234	158,3	0,3	12,1	1,9	8,7
1221 Ved. pracovníci v zemědělství, lesnictví, rybář. a mysliv.	152	158,0	0,4	13,2	1,7	10,5
1222 Vedoucí pracovníci v průmyslu (ve výrobě)	1 763	155,7	3,9	13,5	2,1	6,9
1223 Vedoucí pracovníci ve stavebnictví a zeměměřičtví	89	153,5	0,3	16,6	6,1	8,6
1224 Vedoucí pracovníci ve velkoobchodě a v maloobchodě	893	157,8	1,2	15,1	4,2	9,0
1225 Vedoucí pracovníci v restauracích a hotelích	27	157,5	2,2	17,7	10,5	5,8
1226 Ved. pracovníci v dopr., skladování, telekom. a na pošt. úř.	479	145,1	2,5	18,9	6,3	9,5
1227 Ved. prac. v organ.zaměřených na poskytování obch.služ.	238	154,6	0,3	15,4	2,9	10,3
1228 Ved.prac. v pečovatel., úklidových a podobných službách	17	165,1	3,0	9,8	0,0	7,3
1229 Ved. pracovních dílčích celků jinde neuved. (kult.,zdrav.)	227	153,6	2,3	16,7	5,1	8,2
1231 Vedoucí pracovníci finančních a hospodářských útvarů	366	156,3	0,1	12,0	1,7	8,7
1232 Ved. prac. personálních útvarů a útvarů průmysl. vztahů	97	152,9	0,4	15,9	3,8	10,1
1233 Vedoucí pracovníci obytných útvarů (vč. průzkumu trhu)	325	157,4	0,4	12,1	1,3	9,2
1234 Ved. prac. reklamních útvarů a útvarů pro styk s veřejností	42	150,5	0,9	17,2	2,2	9,9
1235 Vedoucí pracovníci zásobovacích útvarů	168	157,8	1,7	11,6	2,0	8,2
1236 Vedoucí pracovníci výpočetních útvarů	63	158,8	0,8	10,3	0,8	7,7
1237 Vedoucí pracovníci výzkumných a vývojových útvarů	107	158,7	0,0	10,3	1,2	7,9
1239 Vedoucí pracovníci ostatních útvarů jinde neuvedení	360	156,8	1,1	12,4	2,1	8,1
1311 Vedoucí, ředitelé v zemědělství, lesnictví, rybářství	43	159,8	0,2	13,4	4,0	9,0
1312 Vedoucí, ředitelé v průmyslu (ve výrobě)	185	158,1	1,7	10,3	1,8	7,4
1313 Vedoucí, ředitelé ve stavebnictví a zeměměřičtví	21	160,6	0,0	12,3	2,2	8,5
1314 Vedoucí, ředitelé ve velkoobchodu a maloobchodu	214	157,5	1,6	15,9	4,0	9,3
1315 Vedoucí, ředitelé v restauracích a hotelích	42	167,0	1,5	7,3	1,8	5,5
1316 Vedoucí v dopravě, sklad., telekomun. a na pošt. úřadech	220	152,6	3,4	17,2	4,5	9,5
1317 Ved., ředitelé v podnicích poskytujících obchodní služby	21	162,7	0,0	9,3	0,7	7,2
1318 Vedoucí, ředitelé pečovatelských, úklidových a pod. služ.	11	155,3	0,0	17,2	8,3	6,8
1319 Vedoucí, ředitelé malých organizací ostatní (kult.,zdrav.)	20	156,7	0,3	16,0	0,5	10,0
2111 Fyzikové a astronomové	143	160,6	0,4	12,7	3,4	8,5
2113 Chemici	394	146,4	3,0	19,4	7,2	10,8
2114 Geologové, geofyzici, geodeti, hydrologové apod.	16	156,4	3,1	12,0	3,1	6,7
2119 Ostatní vědci a odborníci v příbuz. oborech jinde neuved.	328	158,4	7,4	14,7	1,6	7,0
2122 Statisticy	32	145,7	2,0	22,0	4,1	14,7
2131 Projektanti a analytici výpočetních systémů	226	155,6	5,3	14,4	2,2	7,3
2132 Programátoři	157	154,8	1,3	14,2	3,8	8,9
2139 Ostatní odborníci zabývající se výp. tech. jinde neuvedení	273	154,7	0,7	14,9	3,0	9,2
2142 Projektanti staveb a areálů, stavební inženýři	97	152,8	0,4	13,7	2,6	8,4
2143 Projektanti elektrotechnických zařízení, elektroinženýři	83	160,3	1,2	11,3	2,6	7,4
2144 Projektanti elektronických syst. a telekomunikačních sítí	141	156,9	0,2	14,2	3,1	9,8
2145 Projektanti a konstruktéři strojních zařiz., strojní inženýři	566	158,1	4,0	13,4	2,7	6,4
2146 Chemičtí inženýři, technologové	135	153,0	0,9	16,1	3,3	9,9
2147 Důlní a hutní inženýři, technologové, metalurgové	26	145,5	0,0	11,9	2,2	6,0
2149 Ostatní architekti, projektanti, konstrukt.a techn.inženýři	566	155,4	4,3	15,2	2,1	6,0
2211 Bakteriologové, biologové, ekologové, zoologové	49	156,5	3,1	16,3	5,4	8,1
2212 Farmakologové, anatomové, biochemici,fyziolog., patolog.	18	155,0	1,1	17,3	2,8	10,5

Revidované výsledky ke dni 10. 3. 2010

**Průměrná měsíční odpracovaná a neodpracovaná doba zaměstnanců
podle podskupin zaměstnání KZAM-R**

kraj: Středočeský

Podskupiny zaměstnání KZAM-R	Počet zaměstnanců přečtený podle eviden. měsíců	Odpracovaná doba		Neodpracovaná doba		
		celkem	z toho přesčas	celkem	z toho	
					nemoc	dovolená
		hod/měs	hod/měs	hod/měs	hod/měs	hod/měs
2213 Agronomové, šlechtitelé a odborníci v příbuzných oborech	113	159,4	2,4	16,2	3,2	10,2
2221 Lékaři, ordináři (kromě zubních lékařů)	234	179,0	23,3	16,4	4,6	10,7
2411 Odborní pracov. na úseku účetnictví, financí, daní, apod.	519	148,5	1,2	17,7	4,6	9,1
2412 Odbor. pracovníci na úseku zaměstnaneckých, pers. věcí	136	157,3	1,2	13,0	2,7	8,0
2413 Odborní pracovníci v bankovníctví a pojišťovnictví	714	147,9	1,0	18,7	5,6	9,6
2419 Ostatní odborní pracovníci v oblasti podnikání	1 060	155,0	4,5	15,2	2,0	7,1
2421 Právníci, právní poradci (mimo advokacie a soudnictví)	40	155,3	0,6	14,2	4,6	8,1
2426 Právní asistenti, praktikanti, a koncipienti	14	162,3	6,0	10,4	1,1	6,9
2433 Odborní pracovníci v informacích (např. vti)	20	152,0	0,3	14,2	3,8	7,3
2441 Ekonomové - vědecktí pracovníci, specialisté, experti	352	154,6	3,3	15,7	4,5	9,7
2447 Tlumočníci a překladatelé	13	151,4	1,1	13,9	2,5	7,8
2458 Umělečtí designéři a návrháři	42	166,7	8,3	10,1	1,5	5,4
2470 Odborní administrativní pracovníci jinde neuvedení	179	153,6	0,2	17,3	5,7	9,1
3111 Technici ve fyzikálních a příbuzných oborech	114	152,1	1,2	18,5	6,1	9,7
3112 Stavební technici	533	157,5	2,8	13,4	3,2	8,1
3113 Elektrotechnici	501	154,5	3,7	13,8	3,0	9,0
3114 Elektronici a technici v radiokomunikacích a telekomunik.	84	151,8	1,4	19,1	6,6	9,7
3115 Strojírenští technici	4 330	154,4	3,5	14,8	3,4	6,1
3116 Chemičtí technici	467	150,3	2,6	17,1	4,4	9,0
3117 Důlní a hutní technici	64	152,3	1,1	10,9	1,2	7,0
3118 Technici v kartografii, kresličtí a zeměměřiči	235	153,4	1,4	15,7	4,8	7,0
3119 Ostatní techničtí pracovníci jinde neuvedení	2 574	156,1	3,2	14,1	3,3	7,9
3121 Poradci ve výpočetní technice	111	156,0	1,3	14,2	2,4	8,1
3122 Operátoři a obsluha výpočetní techniky	260	154,2	1,9	16,3	4,2	9,4
3123 Operátoři průmyslových robotů, nc strojů	41	163,7	10,0	13,1	3,5	5,7
3129 Ostatní technici ve výpočetní technice jinde neuvedení	30	154,3	2,0	14,4	4,6	6,1
3151 Kolaudační technici a technici protipožární ochrany	74	153,3	4,6	15,5	4,3	8,4
3152 Bezpečnostní tech.a tech. pro kontrolu zdravotní nezávad.	448	153,4	2,7	15,1	4,7	7,1
3160 Technici železničního provozu	893	153,6	12,6	16,2	4,0	10,0
3211 Technici a laboranti v oblasti biologie a v příbuz. oborech	220	160,5	6,8	18,2	5,7	9,6
3212 Technici v agronomii, v lesnictví a v zemědělství	609	157,0	1,4	15,3	3,7	10,1
3226 Rehabilitační a fyzioterapeutičtí pracovníci	66	156,2	0,4	17,1	6,0	8,9
3231 Ošetřovatelé, všeobecné zdravotní sestry	419	151,8	1,7	16,4	5,9	9,3
3342 Pedagogové v oblasti dalšího vzdělávání	27	154,0	2,1	15,4	3,7	8,8
3412 Pojišťovací agenti	87	155,7	0,7	16,5	4,4	8,4
3415 Obchodní cestující, prof. poradci v obchodě, obch.zástupci	1 336	151,8	0,6	19,8	8,0	8,8
3416 Nákupčí	856	154,6	1,4	15,5	4,2	8,2
3417 Odhadci a zbožíznalci	37	160,3	1,9	12,7	3,3	8,4
3419 Ostatní pracovníci - obchodní zprostředkovatelé jinde n.	18	155,2	0,0	19,2	4,8	10,1
3421 Obchodní agenti	1 180	152,5	1,5	15,9	4,0	7,8
3422 Odbytoví a přepravní agenti	1 163	154,4	2,1	15,9	4,2	8,7
3429 Ostatní obchodní agenti a makléři jinde neuvedení	13	152,0	0,2	19,6	8,4	10,0
3431 Odborné sekretářky, sekretáři	326	155,7	0,8	15,8	4,3	9,1
3433 Prac. v oblasti účetnictví,fakturace,rozpočet., kalkulace	2 216	155,4	1,0	14,8	3,7	7,6

Revidované výsledky ke dni 10. 3. 2010

**Průměrná měsíční odpracovaná a neodpracovaná doba zaměstnanců
podle podskupin zaměstnání KZAM-R**

kraj: **Středočeský**

Podskupiny zaměstnání KZAM-R	Počet zaměstnanců přepracovaný podle eviden. měsíců	Odpracovaná doba		Neodpracovaná doba		
		celkem	z toho přesčas	celkem	z toho	
					nemoc	dovolená
		hod/měs	hod/měs	hod/měs	hod/měs	hod/měs
3434 Pracovníci v oblasti statistiky a matematiky	31	153,3	0,4	14,1	3,1	8,6
3435 Pracovníci v oblasti práce a mezd (kromě účetních)	87	153,8	1,1	15,6	3,8	8,1
3436 Referenti osobních oddělení	277	153,8	1,1	15,4	3,7	7,2
3439 Ostatní odborní administrativní pracovníci jinde neuvedení	827	155,0	2,0	16,0	4,5	7,3
3471 Aranžéři, průmysloví a komerční návrháři, bytoví architekti	31	155,5	0,9	18,5	8,8	6,9
4112 Kancelářští pracovníci a obsluha zařiz. na zpracování textu	44	148,7	1,1	19,0	7,7	8,3
4113 Pracovníci přípravy dat výpočetní techniky	89	157,7	1,1	13,8	5,7	7,4
4115 Sekretářky, sekretáři	1 056	155,0	0,9	15,9	4,9	7,8
4121 Nižší účetní	243	156,7	1,0	14,6	3,5	8,6
4122 Nižší statistici	17	160,1	0,5	12,3	2,6	9,1
4123 Nižší finanční, daňoví úředníci a úředníci v příb. oborech	62	159,3	0,9	14,8	3,5	10,0
4131 Úředníci ve skladech	2 232	152,7	6,4	20,8	9,0	9,2
4132 Úředníci ve výrobě (např. výrobní plánovači)	393	155,3	3,8	15,2	4,2	7,7
4133 Úředníci v dopravě a v přepravě (dispečeri, kontr. apod.)	426	157,4	4,2	14,8	4,6	8,8
4141 Řadoví knihovníci, archiváři, evidenční pracovníci	25	143,4	0,3	19,1	6,6	7,7
4142 Poštovní doručovatelé, úředníci v třídárnách	1 735	137,5	4,6	24,4	11,2	9,0
4190 Ostatní nižší úředníci jinde neuvedení	233	154,0	3,1	16,1	5,1	6,5
4211 Pokladníci (v bankách, pojišťov., spořitelnách, na poště)	314	148,2	1,3	18,6	5,4	10,1
4212 Úředníci na přepážkách a směnárníci	1 025	141,1	3,5	22,1	8,4	9,9
4213 Pokladníci v obchodě, společném stravování apod.	1 203	148,5	3,4	24,9	14,5	8,0
4214 Prodavači vstupenek, jízdenek apod.	184	152,6	8,1	21,1	7,1	12,4
4221 Úředníci cestovních kancelářů	12	159,0	2,9	13,2	3,3	9,0
4222 Recepční	78	156,6	3,6	17,8	8,7	7,8
4223 Telefonisté	153	156,5	0,0	16,5	5,7	8,9
4224 Informátoři	28	145,6	3,5	23,1	12,0	10,1
5121 Pracovníci dohlížející nad obsluh. personálem, hospodyně	184	153,9	1,5	20,4	10,9	7,2
5122 Kuchaři	591	151,6	0,8	18,3	10,3	6,7
5123 Číšníci, servírky	50	154,0	2,2	18,8	6,8	7,1
5132 Pečovatelé a pomoc. ošetřovat. v zařiz.soc. péče, v nemoc.	213	155,7	5,4	17,0	6,3	8,4
5161 Hasiči, požárníci	341	155,7	9,7	15,7	3,7	10,2
5169 Ostatní pracovníci ochrany a ostrahy jinde neuvedení	796	158,5	10,1	16,4	7,1	6,9
5211 Prodavači v obchodech	3 550	153,7	2,5	20,0	9,6	8,1
5212 Předváděči zboží	28	161,2	0,0	10,6	3,4	6,4
5220 Prodavači ve stáncích a na tržištích	12	160,7	2,6	10,1	4,0	5,3
6111 Pěstitelé polních plodin	90	148,3	4,0	28,8	10,8	10,7
6112 Ovocnáři, vinaři, a ostatní pěst. plodin rost. na stromech	56	138,8	2,8	36,5	21,7	6,9
6113 Zahradníci a pěstitelé zahradních plodin a sazenic	69	154,5	8,1	25,1	12,3	9,5
6121 Chovatelé hospodářských zvířat (kromě drůbeže a včel)	614	150,4	7,2	27,1	13,4	10,7
6122 Chovatelé drůbeže	67	157,8	13,6	27,4	16,7	9,4
6129 Ostatní chovatelé, ošetřovatelé zvířat jinde neuvedení	38	142,8	4,3	35,9	20,9	11,5
6141 Dělníci pro pěstění a ošetřování lesa	243	120,7	3,7	51,6	23,7	12,0
6142 Dělníci pro těžbu dřeva (kromě obsluhy pojízdných zařiz.)	156	136,6	2,2	32,0	10,8	11,3
7113 Horníci pro dobývání nerudných surovin a kamenolamači	24	146,5	4,9	27,0	11,7	8,4
7115 Dělníci pro opracovávání kamene (vč.oprac.žuly,mramoru)	37	141,2	1,4	31,6	14,0	7,7

Revidované výsledky ke dni 10. 3. 2010

**Průměrná měsíční odpracovaná a neodpracovaná doba zaměstnanců
podle podskupin zaměstnání KZAM-R**

kraj: Středočeský

Podskupiny zaměstnání KZAM-R	Počet zaměstnanců přepracovaný podle eviden. měsíců	Odpracovaná doba		Neodpracovaná doba		
		celkem	z toho přesčas	celkem	z toho	
					nemoc	dovolená
		hod/měs	hod/měs	hod/měs	hod/měs	hod/měs
7121 Zedníci z tradičních materiálů (bambus, hlína atd.)	20	136,9	4,5	39,9	22,2	10,8
7122 Zedníci, kameníci, omítkáři	433	147,3	5,3	28,1	14,8	8,4
7123 Betonáři, děl.specializovaní na pokládání beton. povrchů	263	143,4	8,5	28,7	15,9	7,6
7124 Tesaři a truhláři	126	149,2	5,8	25,1	12,6	7,2
7125 Stavební montážníci	41	159,6	6,5	18,0	9,4	6,1
7129 Ostatní stavební děl. stav. výroby a prac. v ost. oborech	273	167,6	8,0	24,5	10,2	7,6
7131 Stavební pokrývači	17	152,2	0,7	15,9	3,2	9,6
7136 Instalatéři, potrubáři, stavební zámečníci, klempíři	586	147,0	6,1	24,6	7,2	8,7
7137 Stavební a provozní elektrikáři	171	158,0	10,7	17,6	7,1	8,0
7139 Ostatní dělníci zajišťující dokončovací stavební práce	11	170,7	12,4	14,0	1,6	11,6
7141 Malíři a tapetáři	16	148,7	1,2	16,2	6,8	6,9
7142 Lakýrníci a pracovníci v příbuzných oborech	1 106	150,1	4,3	18,8	9,0	5,9
7211 Formíři a jádraři	131	153,1	11,3	23,1	12,4	5,0
7212 Svářeči, řezači plamenem a páječi	2 769	147,8	4,7	21,7	11,1	6,0
7213 Výrobci a opraváři výrobků a dílů z plechů	1 116	148,6	2,5	16,8	6,3	5,5
7214 Montéři kovových konstrukcí	266	151,3	11,3	24,0	10,2	8,0
7221 Kováři, obsluha kovacích lisů, obsluha bucharů	675	147,1	5,7	22,2	11,9	6,6
7222 Nástrojaři, kovomodeláři, kovodělníci, zámečníci	5 869	150,4	6,6	20,5	8,5	6,8
7223 Seřizovači a obsluha obráběcích strojů	1 502	154,2	8,3	19,5	7,3	5,9
7224 Brusíči, leštiči a ostříči nástrojů	154	150,1	10,1	23,4	10,3	7,4
7231 Mechanici a opraváři motorových vozidel	1 913	150,4	4,4	18,4	7,5	6,4
7235 Mechanici obráběcích, zemědělských strojů a prům. zařiz.	2 451	151,8	6,2	19,7	7,2	7,2
7239 Ostatní mechanici a opraváři strojů a zařízení bez elektro	899	148,0	5,1	20,9	10,3	5,9
7241 Elektromech.a seřizovači různých typů elektrických zařiz.	2 089	153,4	7,5	18,8	6,4	8,4
7242 Mechanici, opraváři a seřizovači elektr. částí aut, letadel	408	147,1	6,1	26,8	10,2	6,7
7243 Mechanici, seřizovači, opraváři elektronických zařízení	834	150,6	9,6	19,1	6,5	8,2
7244 Telefonní a telegrafní mechanici, montéři a opraváři	71	144,3	2,7	21,5	8,7	10,4
7245 Montéři a opraváři rozhlasových a TV přijímačů,magnetof.	18	139,4	1,7	29,4	14,6	12,0
7246 Montéři a opraváři silnoproudých elektrických vedení	189	150,0	3,4	16,1	5,4	8,3
7311 Výrobci, mechanici a opraváři přesných přístrojů a zařízení	102	154,4	5,4	15,8	3,3	8,9
7321 Výrobci hrnčířského, porcelán. zboží, žáruvzdor. výrobků	85	143,7	8,4	35,9	16,4	6,9
7322 Dělníci při výrobě skla, skláři vč. brusíků a leštičů	161	143,5	6,2	25,9	11,2	7,2
7324 Malíři skla a keramiky a pracovníci v příbuzných oborech	163	139,4	4,9	27,2	12,0	7,4
7341 Tiskaři, sazeči (kromě obsluhy tiskárenských strojů)	22	149,3	4,5	19,2	6,4	8,6
7344 Fotografové a pracovníci v příbuzných oborech	32	155,0	7,3	18,6	6,5	8,1
7411 Zpracovatelé masa, ryb vč. uzenářů a konzerv. masa a ryb	560	150,0	10,2	29,8	15,7	9,8
7412 Zpracovatelé pekárenských a cukrářských výrobků	406	156,7	12,7	23,4	12,3	7,6
7419 Ostatní zpracovatelé - výrobci potravinářských výrobků	185	148,2	3,3	22,9	8,0	10,4
7421 Impregnační a úpraváři dřeva	47	152,3	7,4	22,9	9,0	7,7
7422 Uměleč. truhláři, řezbáři, výrobci a oprav.výrobků ze dřeva	145	150,7	7,2	21,9	8,6	6,6
7423 Seřizovači a seřizov.-obsluhovači dřevoobráběcích strojů	20	153,4	5,7	21,7	14,3	4,5
8112 Obsluha zařízení pro úpravu rudných a nerudných surovin	85	140,0	8,0	31,6	15,9	9,7
8121 Obsluha zařízení při hutní výrobě kovů obsluha pecí	307	141,8	2,6	19,4	8,6	7,3
8122 Obsluha zařízení ve slévárenství (taviči, slévači)	395	152,7	9,7	22,3	11,0	5,7

Revidované výsledky ke dni 10. 3. 2010

**Průměrná měsíční odpracovaná a neodpracovaná doba zaměstnanců
podle podskupin zaměstnání KZAM-R**

kraj: **Středočeský**

Podskupiny zaměstnání KZAM-R	Počet zaměstnanců přečtený podle eviden. měsíců	Odpracovaná doba		Neodpracovaná doba		
		celkem	z toho přesčas	celkem	z toho	
					nemoc	dovolená
		hod/měs	hod/měs	hod/měs	hod/měs	hod/měs
8123 Obsluha zařízení na tepelné zpracování kovů	221	152,1	7,5	18,8	8,8	6,6
8125 Obsluha zařízení na tváření kovů ve válcovnách	323	147,5	7,7	21,7	12,1	7,9
8126 Obsluha zařízení na úpravu kovového odpadu	16	137,6	2,1	32,4	21,1	5,0
8131 Obsluha pecí na výrobu skla a keramiky	573	149,6	9,2	22,9	9,9	9,1
8139 Obsluha ostatních zařízení na výrobu skla a keramiky	747	153,9	10,6	22,6	10,9	8,2
8141 Obsluha pily a jiného zařízení na zpracování dřeva	159	143,0	9,1	32,3	18,7	10,1
8143 Obsluha zařízení na výrobu papíru, kartonu a lepenky	84	154,9	15,3	21,5	9,9	10,4
8149 Obsluha ostatních zařiz.na zpracování dřeva a v papírnách	443	153,4	12,0	24,9	12,9	6,6
8151 Obsluha drtičů, mlýnů a míchadel při chemické výrobě	31	157,1	3,1	18,6	10,5	5,0
8154 Obsluha chemických destilačních kolon a reaktorů	253	152,7	4,5	16,2	5,9	9,4
8159 Obsluha ostat. zařízení při chemické výrobě jinde neuved.	505	143,3	3,0	20,2	8,1	9,3
8161 Obsluha zařízení při výrobě a rozvodu elektřiny	357	152,1	6,4	15,2	3,7	9,2
8162 Obsluha parních turbín, ohřivačů a motorů	221	158,6	12,7	19,3	7,7	9,1
8163 Obsluha zařízení při úpravě, čištění a rozvodu vody	469	151,2	6,0	17,4	6,7	8,9
8171 Obsluha automatických nebo poloaut. montážních linek	928	149,1	8,2	20,5	9,7	8,2
8172 Obsluha průmyslových robotů	59	140,0	8,7	30,8	16,6	9,5
8180 Obsluha strojů a zařízení pro práce na železničním svršku	77	156,1	9,4	17,2	7,3	7,5
8211 Obsluha automat. nebo poloaut. obráb.strojů (kromě 722)	782	150,6	9,8	21,6	11,6	5,7
8212 Obsluha strojů na výrobu maltovin, vápna, cementu	218	152,9	14,9	25,0	8,1	11,7
8221 Obsluha strojů při farmaceutické výrobě	73	160,8	8,3	16,7	6,5	8,2
8222 Obsluha strojů na výrobu střeliva a výbušnin	454	145,7	5,5	22,7	13,2	5,5
8223 Obsluha strojů při konečné úpravě ochranných povlaků	1 250	145,7	2,4	19,5	8,4	6,1
8231 Obsluha strojů na výrobu pryžových výrobků (např. obuvi)	185	149,8	6,9	19,8	11,2	5,6
8232 Obsluha strojů na výrobu plast. výrobků (vč. laminování)	765	145,9	7,2	24,9	12,6	8,1
8240 Obsluha automat. nebo poloautom. dřevobráběcích strojů	206	151,0	7,3	21,6	11,8	4,6
8251 Obsluha tiskárenských strojů	183	155,4	11,9	19,4	8,7	7,8
8254 Obsluha kopírovacích strojů	36	147,0	2,1	18,5	4,9	8,3
8264 Obsluha strojů na bělení, barvení, čištění, praní, žehlení	22	166,6	8,7	11,8	3,8	7,4
8271 Obsluha strojů na zpracování a konzervování masa a ryb	258	137,1	8,8	34,4	16,5	6,3
8273 Obsluha strojů na mletí zrn a koření	136	156,4	7,9	23,5	7,5	10,7
8274 Obsluha strojů na zpracování mouky, výrobu pečiva	215	159,2	14,4	18,1	9,1	7,2
8278 Obsluha strojů na výrobu nápojů	57	157,6	12,4	22,1	6,8	10,2
8281 Montážní dělníci montující mechanická zařízení (stroje)	7 295	143,8	3,6	20,9	10,9	6,3
8282 Montážní dělníci montující elektrická zařízení	1 174	147,4	8,9	24,6	12,9	7,2
8283 Montážní dělníci montující elektronická zařízení	469	146,2	2,5	21,4	12,1	6,1
8284 Montážní dělníci montující výrobky z kovů, pryže a plastů	1 340	149,7	7,8	22,2	11,4	7,4
8287 Montážní dělníci montující výrobky z kombinovaných mat.	24	117,7	1,3	51,5	22,2	4,8
8290 Obsluha jin.stacionárních zařízení a ost. montážní dělníci	701	144,6	5,0	24,1	11,0	7,1
8311 Strojvedoucí	488	152,7	16,7	19,9	5,1	11,0
8313 Dělníci zabezpeč. sestavování vlaků (brzdaři, výhybkáři)	931	148,6	13,2	20,4	6,5	11,4
8314 Dělníci zabezpečující jízdu vlaků v mezistaničních úsecích	211	151,1	14,0	22,1	8,4	12,0
8321 Řidiči osobních a malých dodávkov. automobilů, taxikáři	381	152,2	3,7	18,3	6,3	9,9
8323 Řidiči autobusů, trolejbusů a tramvajů	372	166,2	12,7	19,8	7,5	8,2
8324 Řidiči nákladních automobilů a tahačů	2 362	158,6	6,7	19,6	8,1	8,1

Revidované výsledky ke dni 10. 3. 2010

**Průměrná měsíční odpracovaná a neodpracovaná doba zaměstnanců
podle podskupin zaměstnání KZAM-R**

kraj: **Středočeský**

Podskupiny zaměstnání KZAM-R	Počet zaměstnanců přepočtený podle eviden. měsíců	Odpracovaná doba		Neodpracovaná doba		
		celkem	z toho přesčas	celkem	z toho	
					nemoc	dovolená
		hod/měs	hod/měs	hod/měs	hod/měs	hod/měs
8326 Řidiči speciálních vozidel	158	161,6	12,3	18,3	5,9	9,4
8331 Obsluha zemědělských a lesních strojů	510	157,5	13,3	29,9	12,2	10,2
8332 Obsluha zemních a příbuzných strojů	281	149,5	7,0	22,4	8,2	7,7
8333 Obsluha jeřábů, zdvihacích a podob. manipulačních zařiz.	494	156,2	11,2	22,7	11,0	9,3
8334 Obsluha vysokozdvíhacích a ostatních motorových vozíků	3 173	150,7	5,5	19,7	9,3	6,8
9132 Pomocníci a uklízeči v kancelář., hotel., nemocnicích ap.	1 418	151,2	1,4	20,6	11,0	6,3
9141 Domovníci, správci domu	36	159,0	2,0	11,4	1,2	7,4
9152 Vrátní, hlídači, uváděči a šatnářky	470	154,0	5,1	20,6	8,9	9,1
9154 Pracovníci odečítající stav elektroměrů, plynom., vodoměrů	31	149,1	0,1	13,6	2,3	7,2
9161 Sběrači odpadků, popeláři	56	153,4	11,5	29,4	16,8	10,5
9162 Metaři, čističi záchodků, žump, kanálů a podob. zařízení	38	140,0	2,9	26,3	13,1	10,4
9169 Ostatní pracovníci v příbuzných oborech jinde neuvedení	30	167,8	16,7	22,7	13,2	8,7
9211 Pomocní a nekvalifikovaní dělníci v zemědělství	129	155,8	5,9	24,3	9,3	9,7
9311 Pomocní a nekvalifikovaní dělníci v dolech a lomech	15	149,3	5,3	18,5	7,6	7,7
9312 Pomocní a nekvalifik. dělníci na stavbách a údržbě silnic	47	144,7	4,3	24,8	12,1	8,5
9313 Pomocní a nekvalifikovaní dělníci na stavbách budov	78	140,9	5,1	30,8	18,0	7,8
9321 Pomocní a nekvalifikovaní montážní a manipulační dělníci	2 689	144,4	6,4	25,6	8,2	4,9
9322 Ruční baliči a pytlovači	674	143,1	5,1	25,3	11,8	7,9
9323 Dělníci nádvorní skupiny (pomocní montéři)	318	148,7	4,9	22,5	9,6	9,2
9333 Vazači a nosiči břemen, přístavní dělníci (dokaři)	167	145,9	6,7	29,4	16,4	8,2
9339 Pomocní a nekvalif. prac. v dopr., ve skladech, v telekom.	1 574	150,4	7,2	23,2	11,2	8,2



Dodatek

Technický popis šetření

Dodatek – Technický popis šetření

Technický popis šetření přibližuje metodické postupy používané při zpracování podnikatelské sféry Regionální statistiky ceny práce (RSCP-PS). Popis je rozdělen do pěti kapitol: metoda výběru ekonomických subjektů, vstupní údaje, nejdůležitější sledované veličiny, dopočtové metody a definice vybraných pojmů.

1. Metoda výběru ekonomických subjektů

Kapitola popisuje základní soubor šetření, strukturu výběrového souboru a postup při výběru ekonomických subjektů (ES).

1.1. Základní soubor

Základním souborem RSCP-PS jsou aktivní ekonomické subjekty z registru ekonomických subjektů Českého statistického úřadu (ČSÚ), které mají 10 a více zaměstnanců a přísluší do podnikatelské sféry a do institucionálních sektorů nefinančních podniků, finančních institucí nebo vládních institucí. Ekonomické subjekty, které přísluší do podnikatelské sféry, odměňují podle zákona č. 1/1992 Sb. o mzdě, odměně za pracovní pohotovost a o průměrném výdělku. Způsob odměňování se zjišťuje pomocí registru „Automatizovaného rozpočtového informačního systému“ (ARIS), který je spravován Ministerstvem financí. Registr ekonomických subjektů (RES) je detailně popsán na internetových stránkách ČSÚ (www.czso.cz).

1.2. Struktura výběrového souboru

Statistické šetření RSCP-PS za 1. – 2. čtvrtletí 2006 zahrnuje 3155 ekonomických subjektů, které reprezentují přibližně 1199 tisíc zaměstnanců. Strukturu výběrového souboru RSCP-PS bez non-response (dále jen výběrový soubor) ukazují z různých pohledů pro 1. – 2. čtvrtletí 2006 následující tabulky.

Výběrový soubor RSCP podnikatelské sféry			
	RSCP-PS Celkem	RSCP-PS – kraj Středočeský	
		se sídlem v kraji	se sídlem mimo kraj
Počet ekonomických subjektů	3155	323	174
Počet zaměstnanců	1199 tisíc	102 tisíc	35 tisíc

Tabulka 1

Odvětvová skladba výběrového souboru RSCP-PS – kraj Středočeský			
Kód CZ-NACE		Počet ekonomických subjektů	
		se sídlem v kraji	se sídlem mimo kraj
A	Zemědělství, lesnictví a rybnářství	50	8
B	Těžba a dobývání	2	5
C	Zpracovatelský průmysl	136	42
D	Výroba a rozvod elektřiny, plynu, tepla	5	2
E	Zásobování vodou, činnosti související s odpady	8	6
F	Stavebnictví	25	8
G	Obchod, opravy motorových vozidel	43	33
H	Doprava a skladování	21	7
I	Ubytování, stravování a pohostinství	3	6
J	Informační a komunikační činnosti	3	7
K	Peněžnictví a pojišťovnictví		18
L	Činnosti v oblasti nemovitostí	5	2
M	Profesní, vědecké a technické činnosti	5	5
N	Administrativní a podpůrné činnosti	10	17
O	Veřejná správa, obrana, sociální zabezpečení	2	3
P	Vzdělávání	1	2
Q	Zdravotní a sociální péče	3	1
R	Kulturní, zábavní a rekreační činnosti	1	2
S	Ostatní činnosti		

Tabulka 2

1.3. Výběr

Výběr ekonomických subjektů v RSCP-PS lze charakterizovat jako jednostupňový stratifikovaný výběr. Výběrovými jednotkami jsou ekonomické subjekty, na které se v případě vybrání vztahuje zpravodajská povinnost. Statistickými jednotkami jsou zaměstnanci, kteří jsou nositeli sledovaných statistických znaků. Základní soubor (ZS) je rozdělen do oblastí (strat) podle:

- regionů (krajů),
- velikostních kategorií,
- odvětvových skupin.

Regionem se z hlediska výběru jednotek rozumí kraj ve smyslu ústavního zákona č. 347/1997 Sb. v platném znění. Ke stratifikaci výběrové opory jsou použity tři velikostní kategorie ekonomických subjektů uvedené v tabulce 3 – Velikostní kategorie pro výběr. Stratifikační třídění obsahuje dvanáct odvětvových skupin z vybraných institucionálních sektorů podnikatelské sféry.

Vymezení strat je provedeno na základě podobnosti v charakteru ekonomické činnosti a podobnosti v zaměstnanecké struktuře.

V jednotlivých oblastech ZS, vzniklých jeho rozdělením dle příslušných stratifikačních kritérií, je vybrán stanovený podíl ekonomických subjektů. Největší subjekty s 1000 a více zaměstnanci jsou zařazeny do šetření všechny (výběr s pravděpodobností rovnou 1), u ekonomických subjektů s 250 až 999 zaměstnanci se postupně navyšuje výběrový podíl tak, aby od roku 2007 činil 100%. Menší subjekty s 10 až 249 zaměstnanci jsou vybírány v jednotlivých stratech systematickým náhodným výběrem s nestrannými pravděpodobnostmi bez vracení. Pravděpodobnosti výběru se liší podle velikosti subjektu a jejich výše je určena výběrovým podílem uvedeným v tabulce 3. Výběrový soubor ekonomických subjektů s 10 až 249 zaměstnanci se obměňuje metodou rotujícího panelu s periodou rotace devět let, tzn. k plné obměně dojde za devět let.

Velikostní kategorie pro výběr		
Kategorie	Počet zaměstnanců	Výběrový podíl [%]
1	10 až 49	4,5
2	50 až 249	15
3	250 až 999	80
4	1000 a více	100

Tabulka 3

2. Vstupní údaje

Kapitola popisuje sběr dat do šetření RSCP-PS, nejdůležitější vstupní údaje a používané klasifikace a číselníky.

2.1. Sběr dat

Ekonomické subjekty, na které se vztahuje zpravodajská povinnost, vykazují do statistického šetření RSCP-PS údaje o všech zaměstnancích v pracovním poměru. Vybraná zpravodajská jednotka předává data na Ministerstvo práce a sociálních věcí, které je orgánem vykonávajícím státní statistickou službu. Termínem pro předání dat od respondenta je konec měsíce následujícího po skončení sledovaného období.

Předávaná data mají formu databázových souborů a obsahují informace o zaměstnavateli a zaměstnancích. U více než 90 % respondentů je zdrojem dat pro šetření mzdový a personální systém. Datové soubory jsou předávány ve více než 90 % případů elektronickou poštou, zbylá část respondentů posílá data na disketě, případně na papírových formulářích.

Pro kontrolu a opravu dat, připravených mzdovým a personálním systémem respondenta, případně pro pořízení vstupních dat, je určen "Pořizovací program ISPV 2006", který se musí před použitím nainstalovat na lokální disk.

Poživovací program řeší i zabezpečení dat při přenosu od respondenta ke zpracovateli. Používá přitom hybridní šifrování s veřejným a privátním klíčem. Veřejný klíč je součástí instalace pořizovacího programu, privátní klíč je uložen na interním serveru zpracovatele. Zašifrovaná data se ukládají do souboru s formátem S/MIME verze 3.

2.2. Nejdůležitější vstupní údaje

Šetření RSCP-PS se čtvrtletní periodicitou monitoruje výdělkovou úroveň a odpracovanou dobu jednotlivých zaměstnání podle klasifikace KZAM-R v České republice.

Hodinový výdělek je přímo zjišťovaný údaj, který je definován jako průměrný hrubý hodinový výdělek zaměstnance v posledním čtvrtletí sledovaného období (§ 17 zákona č. 1/1992 Sb.). Jedná se o podíl hrubé mzdy a odpracované doby za rozhodné čtvrtletí. Hodinový výdělek je krátkodobým indikátorem výdělkové úrovně.

Hrubá měsíční mzda, vypočtená z hrubé mzdy za sledované období, je druhým indikátorem, který ukazuje výdělkovou úroveň. Hrubá mzda je součtem mzdy za práci, náhrad mzdy a odměn za pracovní pohotovost, které jsou přímo sbíranými položkami. Mzda je definována jako mzda za práci podle § 4 zákona č. 1/1992 Sb., o mzdě, odměně za pracovní pohotovost a průměrném výdělku ve znění pozdějších předpisů. Šetření RSCP-PS sleduje i strukturu hrubé měsíční mzdy, tj. prémie a odměny, příplatky za přesčas, ostatní příplatky, náhrady a odměny za pracovní pohotovost. Hrubá měsíční mzda a její složky se vztahují k celému sledovanému období, které zahrnuje dobu od počátku roku do konce čtvrtletí, za které se šetření provádí.

Šetření RSCP-PS dále sleduje pracovní dobu zaměstnanců. Vstupní věta o zaměstnanci obsahuje odpracovanou dobu od počátku roku a z ní počet přesčasových hodin. Odpracovaná doba u zaměstnanců odměňovaných měsíční mzdou nezahrnuje dobu svátků v jinak pracovních dnech. Věta dále obsahuje celkovou neodpracovanou dobu od počátku roku, z ní počet hodin nemoci a dovolené.

2.3. Klasifikace a číselníky

RSCP-PS používá standardní statistické klasifikace a číselníky (podrobněji popsané na www.czso.cz). Použití platných statistických klasifikací je závazné jak pro orgán vykonávající státní statistickou službu, tak pro zpravodajské jednotky, které poskytují údaje pro statistické zjišťování. Proto i RSCP-PS používá následující klasifikace a číselníky:

KZAM-R **Klasifikace zaměstnání**; vydáno sdělením ČSÚ č. 492/2003 Sb. ze dne 18. prosince 2003 o vydání rozšířené Klasifikace zaměstnání KZAM-R.

- CZ-ICSE **Klasifikace postavení v zaměstnání;** vydáno sdělením ČSÚ č. 494/2003 Sb. ze dne 18. prosince 2003 o vydání Klasifikace postavení v zaměstnání.
- KKOV **Klasifikace kmenových oborů vzdělání;** vydáno sdělením ČSÚ č. 320/2003 Sb. ze dne 9. září 2003 o zavedení Klasifikace kmenových oborů vzdělání. Poslední aktualizace byla provedena k 1. září 2006 sdělením ČSÚ č. 391/2006 Sb. ze dne 20. července 2006 o aktualizaci Klasifikace kmenových oborů vzdělání.
- CZ-NUTS **Klasifikace územních statistických jednotek;** vydáno sdělením ČSÚ č. 490/2003 Sb. ze dne 18. prosince 2003 o vydání Klasifikace územních statistických jednotek. Poslední aktualizace byla provedena k 1. květnu 2004 sdělením ČSÚ č. 228/2004 Sb. ze dne 14. dubna 2004 o aktualizaci Klasifikace územních statistických jednotek.
- CZ-NACE ¹ **Klasifikace ekonomických činností (CZ-NACE);** vydáno sdělením ČSÚ č. 244/2007 Sb. ze dne 18. září 2007 o zavedení Klasifikace ekonomických činností.
- CZ-GEONOM **Klasifikace zemí;** vydáno sdělením ČSÚ č. 487/2003 Sb. ze dne 18. prosince 2003 o vydání Klasifikace zemí. Poslední aktualizace byla provedena k 1. červenci 2005 sdělením ČSÚ č. 243/2005 Sb. ze dne 9. června 2005 o aktualizaci Klasifikace zemí.

¹ Revidovaná výsledková publikace využívá z důvodu srovnání s novějšími výsledky klasifikaci CZ-NACE (původní verze využívala klasifikaci OKEČ).

3. Nejdůležitější sledované veličiny

Kapitola popisuje nejdůležitější sledované veličiny, algoritmy jejich výpočtu a kritéria pro zahrnutí zaměstnanců do dalších výpočtů.

3.1. Hodinový výdělek

Hodinový výdělek je přímo zjišťovaná veličina. Do výpočtu charakteristik hodinového výdělku jsou zařazeni zaměstnanci, kteří byli v evidenčním stavu v posledním dnu sledovaného období.

3.2. Hrubá měsíční mzda

Hrubá měsíční mzda se vztahuje k celému sledovanému období, tedy k 1. čtvrtletí, k 1. - 2. čtvrtletí, k 1. - 3. čtvrtletí, nebo k 1. - 4. čtvrtletí. Na rozdíl od hodinového výdělku musí být hrubá měsíční mzda vypočtena z dalších přímo zjišťovaných mzdových položek a nemzdových plnění.

Hrubá mzda je v RSCP-PS definována jako součet mzdy za práci, náhrad mzdy a odměny za pracovní pohotovost. Hrubá měsíční mzda zaměstnance se vypočte podle vzorce:

$$\text{HMM} = \frac{\text{MZDA} + \text{NAHRADY} + \text{POHOTOV}}{\text{MESPLAC}_{\text{prep}}}$$

kde :

HMM	je hrubá měsíční mzda zaměstnance,
MZDA	je mzda za práci zaměstnance v kumulaci za sledované období (vstupní položka věty o zaměstnanci),
NAHRADY	jsou náhrady mzdy zaměstnance v kumulaci za sledované období (vstupní položka věty o zaměstnanci),
POHOTOV	je odměna za pracovní pohotovost zaměstnance v kumulaci za sledované období (vstupní položka věty o zaměstnanci),
MESPLAC _{prep}	je počet přepočtených placených měsíců zaměstnance, tj. počet měsíců, odpovídajících součtu odpracované doby a doby, po kterou pobíral náhrady mzdy.

Počet přepočtených placených měsíců MESPLAC_{prep} je roven počtu kalendářních měsíců v případě, že zaměstnanec s plným pracovním úvazkem po celé sledované období pracoval nebo pobíral náhrady mzdy. Pokud zaměstnanec byl v evidenčním stavu kratší dobu než sledované období, bude jeho počet placených měsíců zkrácen poměrem počtu pracovních dnů v evidenčním stavu a ve sledovaném období. Podobně se počet placených měsíců zkrátí, pokud zaměstnanec měl jinou absenci než absenci s náhradou mzdy (např. nemoc), případně měl sjednán kratší pracovní úvazek.

Hrubá měsíční mzda za určitou skupinu zaměstnanců je vážená charakteristika, v níž hrubá měsíční mzda určitého zaměstnance má váhu, odpovídající počtu jeho placených měsíců za sledované období (tzv. váha placené doby). Tento způsob výpočtu umožňuje korektní srovnání mzdové úrovně jednotlivých zaměstnání a srovnávání v čase.

Sestavy s hrubou měsíční mzdou, diferenciací a strukturou hrubé mzdy obsahují také měsíční placenou dobu. Tento údaj ukazuje počet placených hodin (odpracovaná doba a doba náhrad) za placený měsíc a je v souladu s výpočtem hrubé měsíční mzdy.

Pro zahrnutí zaměstnance do výpočtů hrubé měsíční mzdy se uplatňují následující kritéria:

- přepočtený počet placených měsíců zaměstnance je alespoň jeden měsíc,
- stanovená týdenní pracovní doba na dané pracovní místo je alespoň 30 hodin (dle doporučení Eurostatu).

3.3. Měsíční odpracovaná a neodpracovaná doba

Měsíční odpracovaná (resp. neodpracovaná) doba se stejně jako hrubá měsíční mzda vztahuje k celému sledovanému období tj. k 1. čtvrtletí, k 1. - 2. čtvrtletí, k 1. - 3. čtvrtletí, nebo k 1. - 4. čtvrtletí.

Měsíční odpracovaná doba zaměstnance se vypočte podle vzorce:

$$\text{ODPRACD}_{\text{mes}} = \frac{\text{ODPRACD}}{\text{MESEVID}_{\text{prep}}}$$

kde :

- ODPRACD_{mes} je měsíční odpracovaná doba zaměstnance,
 ODPACD je odpracovaná doba zaměstnance v kumulaci za sledované období (vstupní položka věty o zaměstnanci),
 MESEVID_{prep} je počet přepočtených evidenčních měsíců zaměstnance, tj. počet měsíců, odpovídajících délce pracovního úvazku a délce pracovního poměru ve sledovaném období.

Počet přepočtených evidenčních měsíců MESEVID_{prep} je roven počtu kalendářních měsíců v případě, že zaměstnanec s plným pracovním úvazkem po celé sledované období byl v pracovním poměru a nebyl na mateřské či rodičovské dovolené. Pokud zaměstnanec byl v evidenčním stavu kratší dobu, než sledované období, bude jeho počet evidenčních měsíců zkrácen poměrem počtu pracovních dnů v evidenčním stavu a ve sledovaném období. Podobně se počet evidenčních měsíců zkrátí, pokud zaměstnanec měl sjednán kratší pracovní úvazek.

Měsíční odpracovaná doba za určitou skupinu zaměstnanců je vážená charakteristika, v níž měsíční odpracovaná doba určitého zaměstnance má váhu, odpovídající počtu jeho evidenčních měsíců ve sledovaném období (tzv. váha

evidenční doby). Pro zahrnutí zaměstnance do výpočtů měsíční odpracované doby se uplatňují stejná kritéria jako u hrubé měsíční mzdy.

Obdobně jako odpracovaná doba se počítají měsíční neodpracovaná doba a také průměrné měsíční údaje o přesčasu, dovolené a nemoci.

4. Dopočtové metody

Kapitola dopočtové metody obsahuje řešení neodpovědí a popis metody vážení, hodnocení kvality odhadů a přehled publikovaných tabulek podle použitých vah.

4.1. Řešení neodpovědí a metoda vážení

Problém neodpovědí (tzv. non-response) či z dalších důvodů nepoužitelných dat od vybraného ekonomického subjektu je v RSCP-PS řešen metodou historické imputace a metodou upravující podnikové váhy respondentům.

Metoda vážení, používaná v RSCP-PS, umožňuje získat z dat výběrového souboru odhady charakteristik (parametrů) základního souboru. Odhady charakteristik zaměstnanecké populace základního souboru RSCP-PS jsou publikovány ve všech tabulkách s výjimkou tabulek s tříděním podle jednotlivých zaměstnání. Základem podnikových vah jsou váhové koeficienty, které vycházejí z pravděpodobnosti výběru každého ekonomického subjektu. Po úpravě vah z důvodu non-response se získají konečné podnikové váhy pomocí dopočtu na aktuální počet ES v základním souboru v rámci jednotlivých vážících strat. Podnikové váhy zvyšují při výpočtech odhadů význam dat ekonomických subjektů s relativně malým zastoupením ve výběrovém souboru. Relativně nejméně zastoupené jsou ve výběrovém souboru RSCP-PS ekonomické subjekty s 10-49 zaměstnanci, a proto mají největší váhy při výpočtech odhadů.

Výpočet váhy jednotlivých zaměstnanců je závislý na typu tabulky a také na typu publikovaného ukazatele. Přehled všech publikovaných tabulek s uvedením použitých vah je uveden v oddíle 4.3. Váha zaměstnance je součinem vah používaných v daném typu tabulkové sestavy.

Tabulky s tříděním podle podskupin zaměstnání KZAM-R (PS-V5, PS-M5 a PS-T5) obsahují charakteristiky výběrového souboru. Při interpretaci výsledků je nutno mít na zřeteli, že charakteristiky výběrového souboru nelze automaticky pokládat za odhady platné pro celou zaměstnaneckou populaci. Výběrové charakteristiky jsou ovlivněny větším relativním zastoupením velkých ekonomických subjektů ve výběrovém souboru RSCP-PS.

4.2. Kvalita odhadů

Odhadované charakteristiky podléhají dvěma typům chyb – výběrovým chybám a nevýběrovým chybám. Výběrové chyby jsou způsobeny faktorem náhody při pravděpodobnostním výběru RSCP-PS. Hodnoty výběrových chyb není možné z výběrového souboru RSCP-PS dostatečně přesně kvantifikovat, nicméně používaná stratifikace výrazně snižuje jejich výši. Nevýběrové chyby bývají způsobeny především špatnou kvalitou dat předávaných respondenty (neúplné a chybné údaje) a jejich vliv je snižován několikastupňovými kontrolními mechanismy a častými kontakty zpracovatele šetření s respondenty.

4.3. Přehled publikovaných tabulek podle použitých vah

Hodinový výdělek				
Tabulka	Třídící kritérium	Podniková váha	Váha placené doby	Váha evidenční doby
PS-V0	Celý kraj	X		
PS-V1	HL. třídy zaměstnání KZAM-R	X		
PS-V2	Věkové kategorie	X		
PS-V4	Vzdělání	X		
PS-V5	Podskupiny zaměstnání KZAM-R			
PS-V6	Kategorie zaměstnání	X		
PS-V8	Pohlaví	X		

Tabulka 4

Hrubá měsíční mzda				
Tabulka	Třídící kritérium	Podniková váha	Váha placené doby	Váha evidenční doby
PS-M0	Celý kraj	X	X	
PS-M1	HL. třídy zaměstnání KZAM-R	X	X	
PS-M5	Podskupiny zaměstnání KZAM-R		X	

Tabulka 5

Odpracovaná a neodpracovaná doba				
Tabulka	Třídící kritérium	Podniková váha	Váha placené doby	Váha evidenční doby
PS-T5	Podskupiny zaměstnání KZAM-R			X

Tabulka 6

5. Definice vybraných pojmů

Ekonomický subjekt	Ekonomický subjekt je právní subjekt nebo fyzická osoba s postavením podnikatele, zapsaná do registru ekonomických subjektů ČSÚ. Každému ekonomickému subjektu se přiděluje identifikační číslo (IČ).
Organizační jednotka	Z hlediska mzdové statistiky RSCP se dělí ekonomické subjekty na organizační jednotky podle okresu, ve kterém jejich zaměstnanci působí. Organizační jednotku tvoří všichni zaměstnanci ekonomického subjektu, kteří působí ve stejném okrese.
Zpravodajská jednotka	Zpravodajskou jednotkou je právní osoba, organizační složka státu nebo fyzická osoba, od níž se požaduje poskytnutí údajů ve statistickém zjišťování podle zákona č. 89/1995 Sb., o státní statistické službě, ve znění pozdějších předpisů.
Sledované období	Sledované období je období od začátku roku do konce čtvrtletí, za které se provádí výběrové statistické zjišťování.
Podnikatelská sféra	Do podnikatelské sféry patří subjekty, které odměňují podle zákona č. 1/1992 Sb., o mzdě, odměně za pracovní pohotovost a o průměrném výdělku ve znění pozdějších předpisů.
Nepodnikatelská sféra	Do nepodnikatelské sféry patří organizace, které odměňují podle zákona č. 143/1992 Sb., o platu a odměně za pracovní pohotovost v rozpočtových a některých dalších organizacích a orgánech ve znění pozdějších předpisů.
Základní soubor	Základním souborem RSCP-PS jsou aktivní ekonomické subjekty podnikatelské sféry z registru ekonomických subjektů ČSÚ, které mají 10 a více zaměstnanců a přísluší do institucionálních sektorů nefinanční podniky, finanční instituce nebo vládní instituce.