



Regionální statistika ceny práce

IV. čtvrtletí 2008

Podnikatelská sféra

Ústecký kraj

Revidované výsledky ke dni 10. 3. 2010

Copyright - MPSV ČR

Publikace ani její část nesmí být kopírována, rozšiřována a zařazována do informačních systémů v jakékoliv formě (elektronické, mechanické, optické, magnetické aj.) bez písemného souhlasu

Ministerstva práce a sociálních věcí

Zpracovatel: TREXIMA, spol. s r.o., tř. T. Bati 299, 764 21 Zlín - Louky

O b s a h :

Úvod	7
-------------------	---

Výsledková část podnikatelská sféra

Základní metodické přístupy	11
Popis publikovaných tabulek	12

Hodinový výdělek

PS-V0	Hodinový výdělek v podnikatelské sféře	13
PS-V1	Hodinový výdělek podle hlavních tříd zaměstnání KZAM-R	14
PS-V2	Hodinový výdělek podle věkových kategorií	15
PS-V4	Hodinový výdělek podle vzdělání	15
PS-V5	Hodinový výdělek podle podskupin zaměstnání KZAM-R	16
PS-V6	Hodinový výdělek podle kategorií zaměstnání	22
PS-V8	Hodinový výdělek podle pohlaví	22

Hrubá měsíční mzda

PS-M0	Hrubá měsíční mzda a její složky, diferenciacce, placená doba v podnikatelské sféře	23
PS-M1	Hrubá měsíční mzda a její složky, diferenciacce, placená doba podle hlavních tříd zaměstnání KZAM-R	24
PS-M5	Hrubá měsíční mzda a její složky, diferenciacce, placená doba podle podskupin zaměstnání KZAM-R	26

Měsíční odpracovaná a neodpracovaná doba

PS-T5	Průměrná měsíční odpracovaná a neodpracovaná doba podle podskupin zaměstnání KZAM-R	38
-------	--	----

Dodatek – technický popis šetření

1. Metoda výběru ekonomických subjektů	47
1.1 Základní soubor	47
1.2 Struktura výběrového souboru	47
1.3 Výběr	48
2. Vstupní údaje	49
2.1 Sběr dat	49
2.2 Nejdůležitější vstupní údaje	50
2.3 Klasifikace a číselníky	50
3. Nejdůležitější sledované veličiny	52
3.1 Hodinový výdělek	52

3.2 Hrubá měsíční mzda	52
3.3 Měsíční odpracovaná a neodpracovaná doba	53
4. Dopočtové metody	54
4.1 Řešení neodpovědí a metoda vážení	54
4.2 Kvalita odhadů	55
4.3 Přehled publikovaných tabulek podle použitých vah	55
5. Definice vybraných pojmů	56



Úvod

Úvod

Regionální statistika ceny práce (RSCP) je systém pravidelného monitorování výdělkové úrovně a pracovní doby zaměstnanců v jednotlivých krajích České republiky formou statistického šetření. Sledovanými ukazateli výdělkové úrovně jsou hodinový výdělek a hrubá měsíční mzda (plat). Šetření metodicky vychází a je obsahově harmonizováno se strukturálním šetřením EU „Structure of Earnings Survey“, viz nařízení komise (ES) č. 1916/2000 ve znění pozdějších předpisů.

Šetření je pod názvem „Čtvrtletní šetření o průměrném výdělku“ zařazeno do programu statistických zjišťování, vyhlášených Českým statistickým úřadem (ČSÚ) ve sbírce zákonů pro příslušný kalendářní rok (viz příloha č. 2 Vyhlášky č. 297/2007 Sb., částka 90, kterou se stanoví Program statistických zjišťování na rok 2008) a pro vybrané ekonomické subjekty je povinné. Šetření provádí pracoviště státní statistické služby Ministerstva práce a sociálních věcí (MPSV). Průběh a vývoj šetření řídí komise, složená ze zástupců MPSV, ČSÚ, Ministerstva financí, České národní banky, CERGE-EI, VŠE v Praze, Českomoravské konfederace odborových svazů, Svazu průmyslu a dopravy ČR. Zpracovatelem RSCP je TREXIMA, spol. s r.o. (www.trexima.cz).

Nejdůležitějším kritériem pro členění výsledků RSCP je příslušnost šetřeného ekonomického subjektu k podnikatelské, nebo nepodnikatelské sféře. V podnikatelské sféře probíhá šetření se čtvrtletní periodou a ve sféře nepodnikatelské je prováděno s periodou pololetní. Zdrojem dat pro nepodnikatelskou sféru je Informační systém o platech, který je spravován Ministerstvem financí. Za každou sféru jsou vydávány samostatné výsledkové publikace.

Výsledkové publikace jednotlivých krajů jsou uloženy na stránkách <http://portal.mpsv.cz/> v sekci *Zaměstnanost*, v podsekci *Statistiky* pod odkazem *Statistika výdělků*.

Monitorováním výdělků a pracovní doby zaměstnanců na úrovni České republiky se zabývá „Informační systém o průměrném výdělku“ (ISPV). Výsledková publikace je k dispozici na internetových stránkách MPSV (www.mpsv.cz) v sekci *Příjmy a životní úroveň*.

Důkladný popis šetření, včetně všech výsledkových publikací, poskytuje také portál www.ispv.cz. Slouží především jako podpora respondentům, kteří zde naleznou všechny potřebné informace a podpůrné nástroje pro zasílání dat. Portál je využíván také k uveřejňování odborných studií a článků, které jako zdroj informací uvádí šetření ISPV a RSCP.

Ministerstvo práce a sociálních věcí děkuje všem respondentům šetření za přípravu vstupních dat pro šetření. Svědomitý přístup respondentů a dodržování termínů pro předání dat umožňují pravidelně uveřejňovat tuto publikaci.



Výsledková část

Podnikatelská sféra

Výsledková část podnikatelská sféra

Základní metodické přístupy

Tato publikace přináší charakteristiky hodinového výdělku, hrubé měsíční mzdy a pracovní doby získané za podnikatelskou sféru šetření RSCP (RSCP-PS). V RSCP se zařazují do podnikatelské sféry ekonomické subjekty, které odměňují mzdou, viz § 109, odst. 2 zákona č. 262/2006 Sb., zákoníku práce, ve znění pozdějších předpisů.

Primárním výsledkem RSCP jsou statistiky výdělkové úrovně jednotlivých zaměstnání (v klasifikaci KZAM-R), dalším produktem jsou odhady výdělkových parametrů zaměstnanecké populace krajů v členění podle firemních i zaměstnaneckých charakteristik. Ekonomické subjekty se v RSCP člení na organizační jednotky, jestliže je možné provést vnitřní rozčlenění podle okresů, ve kterých dílčí jednotky působí. Výsledky podle krajů jsou v tomto smyslu výsledky získané pracovištní metodou.

Vedle podnikového výkaznictví ČSÚ je RSCP dalším zdrojem informací o výdělcích v jednotlivých krajích České republiky. Výkaznictví ČSÚ, jako tradiční zdroj, sbírá údaje o evidenčním počtu zaměstnanců a vyplacených mzdách za ekonomický subjekt a publikuje průměrné mzdy v členění podle firemních charakteristik. Při srovnávání výsledků výkaznictví a RSCP-PS je třeba vzít v úvahu rozdílnou definici podnikatelské sféry, rozdílné metody výpočtu výdělkových charakteristik a rozdílný způsob členění výsledků podle krajů. Výkaznictví ČSÚ člení výsledky podle sídla ekonomického subjektu, tj. podnikovou metodou.

Respondenty šetření RSCP-PS jsou aktivní ekonomické subjekty (ES) z institucionálních sektorů nefinančních podniků, finančních institucí a vládních institucí zapsané v registru ekonomických subjektů ČSÚ (RES). Na základě Automatizovaného rozpočtového informačního systému (ARIS), který je spravován Ministerstvem financí, se zjišťuje způsob odměňování a příslušnost ekonomického subjektu k podnikatelské sféře. Šetření je výběrové pro ES s 10 až 249 zaměstnanci a plošné pro ES s 250 a více zaměstnanci. Náhodný výběr je prováděn na základě příslušnosti ES do kraje, velikostní kategorie a odvětví ekonomické činnosti.

Tabulky s označením PS-V5, PS-M5, PS-T5 obsahují charakteristiky výběrového souboru (statistiky) jednotlivých zaměstnání na úrovni podskupin zaměstnání (čtyřmístný KZAM-R). Při interpretaci výsledků je nutno mít na zřeteli, že charakteristiky výběrového souboru nelze automaticky pokládat za odhady platné pro celou zaměstnaneckou populaci. Výběrové charakteristiky jsou ovlivněny větším relativním zastoupením velkých ekonomických subjektů ve výběrovém souboru RSCP-PS. Ostatní tabulky obsahují odhady parametrů základního souboru a při jejich výpočtu byly využity dopočtové metody založené na pravděpodobnosti výběru ekonomických subjektů.

Popis publikovaných tabulek

Tabulky v publikaci jsou rozděleny podle sledovaného ukazatele do tří základních okruhů. Tabulky přinášející charakteristiky hodinového výdělku jsou označeny PS-Vx, kde PS značí podnikatelskou sféru a x je pořadové číslo tabulky. Charakteristiky hrubé měsíční mzdy, struktury mzdy a průměrné placené doby jsou obsaženy v tabulkách se značením PS-Mx a charakteristiky měsíční odpracované a neodpracované doby v tabulkách se značením PS-Tx.

Hlavním výsledkem RSCP jsou statistiky výdělkové úrovně a pracovní doby za jednotlivá zaměstnání podle klasifikace KZAM-R, obsažené v tabulkách PS-V5, PS-M5 a PS-T5. Tyto tabulky obsahují ta zaměstnání, která jsou ve své podskupině zaměstnání (čtyřmístný KZAM-R) zastoupena alespoň třemi ekonomickými subjekty a zároveň deseti zaměstnanci. Uvedené počty organizačních jednotek a zaměstnanců ukazují na zastoupení ve výběrovém souboru. V ostatních tabulkách jsou počty zaměstnanců uváděny v % a jejich účelem je přiblížit relativní zastoupení publikovaných kategorií. Údaje o počtech zaměstnanců z této publikace neslouží jako zdroj informací o počtech zaměstnanců v krajích, ty zjišťují šetření ČSÚ – podnikové výkaznictví a výběrové šetření pracovních sil (viz www.czso.cz).

Statistické charakteristiky používané ve výsledkových tabulkách:

1. decil	První decil je hodnota, pod kterou leží 10 % nejnižších hodnot sledovaného znaku.
1. kvartil	První kvartil je hodnota, pod kterou leží 25 % nejnižších hodnot sledovaného znaku.
Medián	Medián je hodnota uprostřed vzestupně uspořádané řady hodnot sledovaného znaku, polovina hodnot je nižší než medián a druhá polovina je vyšší než medián.
3. kvartil	Třetí kvartil je hodnota, nad kterou leží 25 % nejvyšších hodnot sledovaného znaku.
9. decil	Devátý decil je hodnota, nad kterou leží 10 % nejvyšších hodnot sledovaného znaku.
Průměr	Průměr je počítán jako vážený (případně nevážený) aritmetický průměr sledovaného znaku.

Ostatní symboly používané ve výsledkových tabulkách:

"Neuvedeno"	Symbol "Neuvedeno" označuje kategorii zaměstnanců, u které nebyl uveden kód příslušného třídícího znaku.
"*"	Symbol "*" označuje položku vstupních dat vypočítanou, ale nezveřejnitelnou z důvodu nedostatečného počtu vstupních hodnot (méně než 3 ekonomické subjekty a 10 zaměstnanců).

Revidované výsledky ke dni 10. 3. 2010

Hodinový výdělek v podnikatelské sféře ¹⁾

kraj: Ústecký

Medián hodinového výdělku 116,53 Kč/hod

Index mediánu hodinového výdělku zaměstnanců

meziroční vůči 4. čtvrtletí 2007..... 106,3 %

Diferenciace

1. decil - 10 % hodinových výdělků menších než 66,01 Kč/hod

1. kvartil - 25 % hodinových výdělků menších než 88,15 Kč/hod

Medián - 50 % hodinových výdělků menších než 116,53 Kč/hod

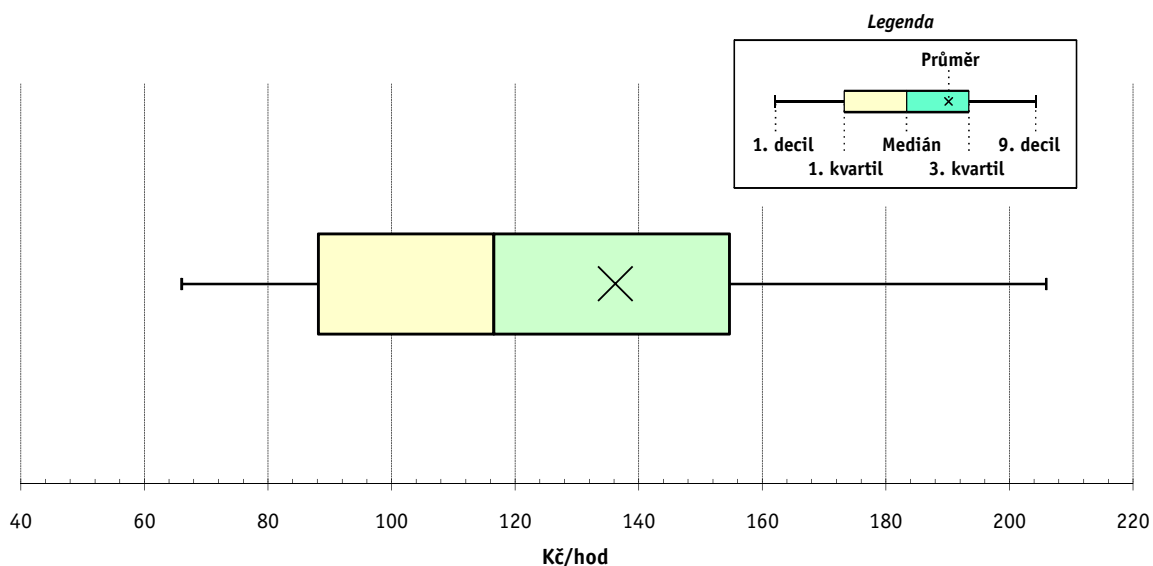
3. kvartil - 25 % hodinových výdělků větších než 154,68 Kč/hod

9. decil - 10 % hodinových výdělků větších než 205,92 Kč/hod

Průměr hodinového výdělku 136,22 Kč/hod

Podíl zaměstnanců s podprůměrným

hodinovým výdělkem 64,7 %



Vysvětlivky:

1) Hodinový výdělek se zjišťuje jako průměrný hodinový výdělek definovaný v § 351 až § 362 zákona č. 262/2006 Sb., zákoníku práce, ve znění pozdějších předpisů.

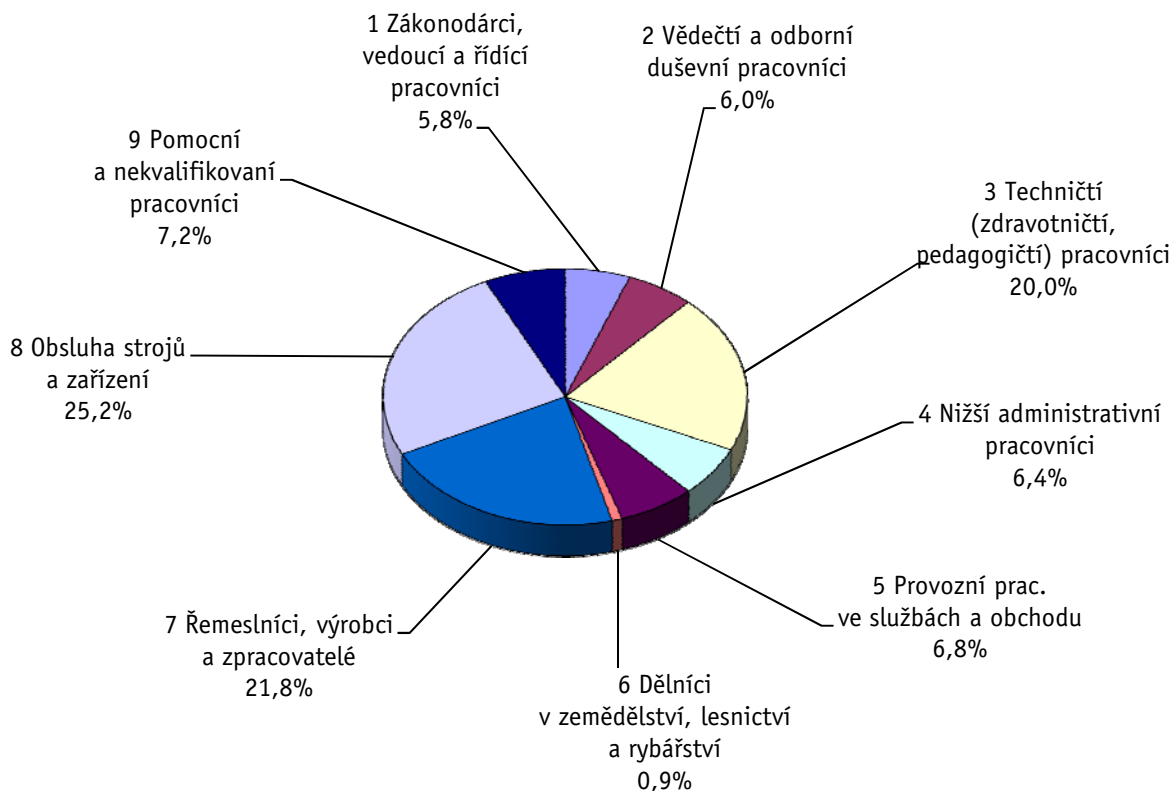
Revidované výsledky ke dni 10. 3. 2010

Hodinový výdělek podle hlavních tříd zaměstnání KZAM-R

kraj: Ústecký

Hlavní třída zaměstnání KZAM-R	Struktura zaměstnanců	Medián	Diferenciace		Průměr
			1. decil	9. decil	
			Kč/hod	Kč/hod	
	%	Kč/hod	Kč/hod	Kč/hod	Kč/hod
1 Zákonodárci, vedoucí a řídicí pracovníci	5,8	207,47	101,55	558,41	301,27
2 Vědečtí a odborní duševní pracovníci	6,0	189,00	110,95	345,63	212,98
3 Techničtí, zdravotničtí a pedagogičtí pracovníci	20,0	141,83	88,55	229,21	154,17
4 Nižší administrativní pracovníci	6,4	107,95	70,25	171,58	116,40
5 Provozní pracovníci ve službách a obchodu	6,8	75,27	55,66	126,88	84,45
6 Dělníci v zemědělství, lesnictví a rybářství	0,9	79,44	61,08	108,33	83,45
7 Řemeslníci, výrobci a zpracovatelé	21,8	114,52	76,25	166,79	119,68
8 Obsluha strojů a zařízení	25,2	110,80	66,82	171,56	116,83
9 Pomocní a nekvalifikovaní pracovníci	7,2	73,63	50,00	118,64	80,47
C E L K E M - podnikatelská sféra	100	116,53	66,01	205,92	136,22

Struktura zaměstnanců dle hlavních tříd KZAM - R



4. čtvrtletí 2008

RSCP - podnikatelská sféra

PS-V2

Revidované výsledky ke dni 10. 3. 2010

Hodinový výdělek
podle věkových kategorií

kraj: Ústecký

Věková kategorie	Struktura zaměstnanců	Medián	Diferenciace		Průměr
			1. decil	9. decil	
	%	Kč/hod	Kč/hod	Kč/hod	Kč/hod
do 20 let	0,8	80,94	57,88	112,07	83,96
20 - 29 let	17,4	109,57	69,43	167,65	116,96
30 - 39 let	28,0	121,26	68,48	216,67	140,39
40 - 49 let	23,3	123,04	67,25	219,47	147,15
50 - 59 let	25,4	114,04	64,06	209,34	135,27
60 a více let	5,1	114,37	59,27	226,78	142,33
C E L K E M - podnikatelská sféra	100	116,53	66,01	205,92	136,22

4. čtvrtletí 2008

RSCP - podnikatelská sféra

PS-V4

Revidované výsledky ke dni 10. 3. 2010

Hodinový výdělek
podle vzdělání

kraj: Ústecký

Vzdělání	Struktura zaměstnanců	Medián	Diferenciace		Průměr	
			1. decil	9. decil		
	%	Kč/hod	Kč/hod	Kč/hod	Kč/hod	
KKOV						
Základní a nedokončené	A-C	11,6	86,56	52,80	135,71	91,74
Střední bez maturity	D,E,H,J	46,3	109,35	63,95	170,20	115,96
Střední s maturitou	K-M	32,8	131,85	78,80	223,01	149,12
Vyšší odborné a bakalářské	N,R	1,3	157,74	93,85	262,12	176,17
Vysokoškolské	T,V	6,2	218,75	122,96	513,83	291,72
Neuvedeno		1,9	121,65	74,98	246,00	148,13
C E L K E M - podnikatelská sféra	100	116,53	66,01	205,92	136,22	

Revidované výsledky ke dni 10. 3. 2010

Hodinový výdělek podle podskupin zaměstnání KZAM-R

kraj: Ústecký

Podskupiny zaměstnání KZAM-R	Výběrový soubor		Medián	Diferenciace		Průměr
	počet org. jednotek	počet zaměst.		1. decil	9. decil	
			Kč/hod	Kč/hod	Kč/hod	Kč/hod
1210 Ředitelé a prezidenti velkých organizací, podniků	131	211	536,37	183,88	1 722,09	845,20
1221 Vedoucí pracovníci v zemědělství, lesnictví, rybářství a mysliv.	19	54	249,91	166,37	404,68	311,11
1222 Vedoucí pracovníci v průmyslu (ve výrobě)	140	691	301,01	174,06	691,60	396,51
1223 Vedoucí pracovníci ve stavebnictví a zeměměřičtví	36	169	273,30	143,69	525,92	312,08
1224 Vedoucí pracovníci ve velkoobchodě a v maloobchodě	109	697	127,80	91,01	269,98	182,46
1225 Vedoucí pracovníci v restauracích a hotelích	9	23	154,20	95,18	296,79	181,36
1226 Ved. pracovníci v dopr., skladování, telekom. a na pošt. úřadech	41	384	157,75	128,29	338,18	211,20
1227 Vedoucí prac. v organ.zaměřených na poskytování obch.služeb	73	186	290,60	148,91	597,78	333,20
1228 Vedoucí prac. v pečovatel., úklidových a podobných službách	10	17	177,84	105,00	339,15	240,05
1229 Vedoucí pracovních dílčích celků jinde neuvedení (kult.,zdrav.)	49	208	220,68	92,00	468,37	256,29
1231 Vedoucí pracovníci finančních a hospodářských útvarů	148	368	313,69	166,23	843,03	445,62
1232 Vedoucí pracovníci personálních útvarů a útvarů průmysl. vztahů	69	103	371,00	168,91	813,81	439,79
1233 Vedoucí pracovníci obytných útvarů (včetně průzkumu trhu)	83	185	316,83	166,48	754,63	425,00
1234 Ved. pracovníci reklamních útvarů a útvarů pro styk s veřejností	24	39	281,61	113,36	517,46	314,32
1235 Vedoucí pracovníci zásobovacích útvarů	69	101	261,88	135,50	614,44	389,05
1236 Vedoucí pracovníci výpočetních útvarů	41	59	326,73	191,30	729,00	440,62
1237 Vedoucí pracovníci výzkumných a vývojových útvarů	40	86	327,23	178,98	642,95	389,90
1239 Vedoucí pracovníci ostatních útvarů jinde neuvedení	81	265	257,83	130,91	572,08	328,63
1311 Vedoucí, ředitelé v zemědělství,lesnictví,rybářství a myslivosti	9	12	258,56	89,99	311,43	230,51
1312 Vedoucí, ředitelé v průmyslu (ve výrobě)	55	152	248,52	148,82	625,69	343,53
1313 Vedoucí, ředitelé ve stavebnictví a zeměměřičtví	10	26	280,77	112,99	516,24	285,31
1314 Vedoucí, ředitelé ve velkoobchodu a maloobchodu	120	477	116,23	84,99	231,45	142,57
1315 Vedoucí, ředitelé v restauracích a hotelích	20	30	144,24	53,76	256,11	145,59
1316 Vedoucí, ředitelé v dopravě, sklad., telekom. a na pošt. úřadech	29	95	206,66	147,48	370,11	240,44
1317 Vedoucí, ředitelé v podnicích poskytujících obchodní služby	25	73	299,28	201,29	614,98	346,83
1318 Vedoucí, ředitelé pečovatelských, úklidových a podob. služeb	5	14	126,81	100,97	231,21	157,56
1319 Vedoucí, ředitelé malých organizací ostatní (kult.,zdrav.,škol.)	17	28	157,19	70,96	373,00	207,42
2111 Fyzikové a astronomové	4	13	242,05	134,13	396,43	248,00
2113 Chemici	14	90	194,16	116,15	321,37	207,48
2114 Geologové, geofyzici, geodeti, hydrologové apod.	10	59	186,93	97,11	256,22	181,13
2119 Ostatní vědci a odborníci v příbuzných oborech jinde neuved.	10	33	254,12	156,96	548,55	299,67
2131 Projektanti a analytici výpočetních systémů	22	65	240,92	137,09	494,22	284,37
2132 Programátoři	37	96	204,34	138,00	333,74	221,32
2139 Ostatní odborníci zabývající se výpoč. tech. jinde neuvedení	87	247	211,50	144,74	328,71	228,84
2142 Projektanti staveb a areálů, stavební inženýři	36	180	223,67	152,50	473,45	268,92
2143 Projektanti elektrotechnických zařízení, elektroinženýři	36	212	248,28	181,44	434,98	273,48
2144 Projektanti elektron.systémů a telekom.sítí, inženýři - elektroniky	17	79	222,32	170,49	486,44	280,83
2145 Projektanti a konstruktéři strojních zařízení, strojní inženýři	39	299	214,56	135,55	344,78	235,99
2146 Chemičtí inženýři, technologové	18	145	293,06	151,95	440,31	305,84
2147 Důlní a hutní inženýři, technologové, metalurgové	9	47	239,46	159,34	423,51	255,81
2149 Ostatní architekti, projekt., konstruk.a tech.inženýři (tvůr.prac.)	59	218	200,81	132,08	360,51	241,10
2211 Bakteriologové, biolog., ekolog., zoologové a odb.v příb.obor.	31	80	179,38	137,97	262,34	195,11
2212 Farmakologové, anatomové, biochemici, fyziolog., patologové	7	12	234,96	109,10	309,94	217,34
2213 Agronomové, šlechtitelé a odborníci v příbuzných oborech	13	32	176,58	130,00	359,85	216,17

Revidované výsledky ke dni 10. 3. 2010

Hodinový výdělek podle podskupin zaměstnání KZAM-R

kraj: Ústecký

Podskupiny zaměstnání KZAM-R	Výběrový soubor		Medián	Diferenciace		Průměr
	počet org. jednotek	počet zaměst.		1. decil	9. decil	
			Kč/hod	Kč/hod	Kč/hod	Kč/hod
2221 Lékaři, ordináři (kromě zubních lékařů)	20	1 012	211,04	135,93	353,10	232,72
2224 Farmaceuti, magistři v lékárně, lékárníci	17	63	270,22	187,87	384,30	274,62
2359 Ost.odb.pedagogičtí pracov. jinde neuvedení (odb.instruktoři)	6	19	170,98	141,28	206,69	170,05
2411 Odb. prac. na úseku účetnictví, financí, daní, ap., hlavní účetní	110	356	215,02	119,96	426,41	245,78
2412 Odbor. pracovníci na úseku zaměstnaneckých, personálních věcí	57	113	192,65	120,51	365,95	233,77
2413 Odborní pracovníci v bankovníctví a pojišťovnictví	48	785	157,13	108,00	247,25	176,22
2419 Ostatní odborní pracovníci v oblasti podnikání	70	245	206,16	135,74	410,44	255,97
2421 Právníci, právní poradci (mimo advokacie a soudnictví)	37	52	275,64	175,85	513,16	321,79
2433 Odborní pracovníci v informacích (např. vti)	11	17	187,77	108,49	301,10	191,29
2441 Ekonomové - vědecktí pracovníci, specialisté, experti	71	276	226,16	136,97	421,65	262,76
2445 Psychologové	7	14	162,47	112,17	230,77	181,15
2451 Spisovatelé, autoři, kritikové, novináři, redaktoři	18	89	135,76	89,67	198,86	140,83
2452 Sochaři, malíři, umělečtí restaurátoři, grafici a výtvarníci	4	21	142,28	95,40	184,92	140,37
2470 Odborní administrativní pracovníci jinde neuvedení	69	234	167,62	92,34	251,93	171,08
3111 Technici ve fyzikálních a příbuzných oborech	17	70	161,56	115,27	236,41	169,81
3112 Stavební technici	105	624	175,04	115,06	269,67	188,31
3113 Elektrotechnici	75	846	212,55	128,85	298,46	215,03
3114 Elektronici a technici v radiokomunikacích a telekomunikacích	33	206	148,56	111,29	263,52	170,41
3115 Strojírenští technici	92	1 461	179,11	116,70	257,20	186,83
3116 Chemičtí technici	34	755	226,42	146,55	300,99	226,74
3117 Důlní a hutní technici	23	466	195,14	154,05	238,42	197,42
3118 Technici v kartografii, kresličtí a zeměměřiči	41	143	151,67	106,61	216,76	155,79
3119 Ostatní techničtí pracovníci jinde neuvedení	238	2 094	162,65	103,93	251,17	175,34
3121 Poradci ve výpočetní technice	33	99	170,50	123,44	267,66	186,04
3122 Operátoři a obsluha výpočetní techniky	64	187	130,86	91,64	205,84	139,51
3123 Operátoři průmyslových robotů, nc strojů	10	181	125,85	109,53	175,00	132,45
3129 Ostatní technici ve výpočetní technice jinde neuvedení	20	56	160,70	110,27	276,61	173,06
3133 Obsluha vysílacího a telekomunikačního zařízení (vč. telegrafu)	6	105	118,48	92,00	151,57	124,47
3134 Obsluha lékařských zařízení	11	166	126,68	99,44	157,59	128,82
3151 Kolaudační technici a technici protipožární ochrany	23	102	215,81	122,80	282,14	207,80
3152 Bezpečnostní tech.a tech. pro kontrolu zdravotní nezávadnosti	93	308	146,29	95,38	246,62	166,97
3160 Technici železničního provozu	29	1 002	178,73	155,87	205,11	181,85
3211 Technici a laboranti v oblasti biologie a v příbuzných oborech	26	316	134,21	98,44	166,85	135,30
3212 Technici v agronomii, v lesnictví a v zemědělství	28	196	147,99	102,27	203,85	147,64
3221 Asistenti zdravotničtí	5	20	98,64	78,25	141,16	102,95
3223 Dietetici a odborníci na výživu	10	23	115,24	78,07	128,77	109,07
3225 Zubní asistenti	3	16	125,27	77,34	214,72	132,88
3226 Rehabilitační a fyzioterapeutičtí pracovníci (vč. odb. masérů)	11	207	108,04	88,16	138,00	111,06
3228 Farmaceutičtí asistenti	17	93	126,24	99,54	153,26	125,10
3229 Ostatní střední zdravotničtí pracovníci jinde neuvedení	5	18	131,47	91,62	151,81	125,84
3231 Ošetřovatelé, všeobecné zdravotní sestry	19	2 502	127,36	95,07	163,50	129,17
3232 Ženské sestry, porodní asistentky	9	186	139,99	107,74	165,16	139,17
3233 Sestry pro péči o dítě	8	345	141,52	108,81	172,99	140,55
3235 Sestry pro intenzivní péči	8	344	143,01	110,22	168,96	141,81

Revidované výsledky ke dni 10. 3. 2010

Hodinový výdělek podle podskupin zaměstnání KZAM-R

kraj: Ústecký

Podskupiny zaměstnání KZAM-R	Výběrový soubor		Medián	Diferenciace		Průměr
	počet org. jednotek	počet zaměst.		1. decil	9. decil	
			Kč/hod	Kč/hod	Kč/hod	Kč/hod
3342 Pedagogové v oblasti dalšího vzdělávání	8	14	197,78	154,85	292,65	214,80
3411 Zprostředkovatelé finanč. transakcí, obchodu s cennými papíry	11	100	137,17	108,72	219,59	161,48
3412 Pojišťovací agenti	30	77	155,32	60,97	281,25	166,78
3415 Obchodní cestující, profes. poradci v obchodě, obch.zástupci	119	380	175,57	103,62	333,42	203,67
3416 Nákupčí	133	459	146,22	93,78	227,89	159,25
3417 Odhadci a zbožíznalci	9	10	172,32	118,71	273,52	186,42
3419 Ostatní pracovníci - obchodní zprostředkovatelé jinde neuved.	9	28	167,29	67,18	223,01	154,89
3421 Obchodní agenti	126	526	157,00	106,68	251,91	174,33
3422 Odbytoví a přepravní agenti	139	877	143,89	97,92	235,10	158,56
3429 Ostatní obchodní agenti a makléři jinde neuvedení	7	10	111,21	90,81	142,06	113,74
3431 Odborné sekretářky, sekretáři	115	256	134,55	80,59	215,53	144,14
3433 Pracovníci v oblasti účetnictví, fakturace, rozpočet., kalkulace	240	1 471	140,34	94,46	211,96	149,56
3434 Pracovníci v oblasti statistiky a matematiky	21	49	165,70	107,60	209,44	164,68
3435 Pracovníci v oblasti práce a mezd (kromě účetních)	52	96	150,42	103,97	232,31	158,22
3436 Referenti osobních oddělení	105	257	148,67	94,05	218,28	154,37
3439 Ostatní odborní administrativní pracovníci jinde neuvedení	177	808	135,53	92,42	200,05	142,69
3449 Ostatní celní a daňoví pracovníci a pracovníci v příb. oborech	9	51	140,13	126,61	155,81	142,29
3460 Sociální pracovníci	9	24	128,04	100,84	195,35	139,49
3471 Aranžéři, průmysloví a komerční návrháři, bytoví architekti	19	31	82,81	68,06	151,52	109,60
4112 Kancelářští a manipul. prac. a obsl. zařízení na zpracování textu	19	46	96,66	66,03	138,75	99,11
4113 Pracovníci přípravy dat výpočetní techniky	25	93	88,99	75,98	151,34	101,81
4115 Sekretářky, sekretáři	153	535	115,63	77,63	172,74	122,21
4121 Nižší účetní	66	193	118,36	79,77	180,09	124,55
4122 Nižší statistici	5	14	153,06	128,79	211,86	164,42
4123 Nižší finanční, daňoví úředníci a úředníci v příbuzných oborech	23	101	129,06	66,20	181,42	127,73
4131 Úředníci ve skladech	188	1 190	108,14	70,44	163,50	114,34
4132 Úředníci ve výrobě (např. výrobní plánovači)	43	330	128,09	91,96	159,30	131,18
4133 Úředníci v dopravě a v přepravě (dispečeri, kontrolori apod.)	59	348	132,95	96,20	178,16	140,44
4141 Řadoví knihovníci, archiváři, evidenční pracovníci	32	65	103,52	76,89	144,74	108,28
4142 Poštovní doručovatelé, úředníci v třídárnách	11	1 263	103,25	89,48	127,07	106,31
4190 Ostatní nižší úředníci jinde neuvedení	41	123	118,31	80,87	204,78	133,28
4211 Pokladníci (v bankách, pojišťovnách, spořitelnách, na poště)	74	237	115,31	80,75	146,13	114,42
4212 Úředníci na přepážkách a směnárních	51	925	123,41	92,06	156,72	126,63
4213 Pokladníci v obchodě, společném stravování apod.	66	1 101	78,30	63,66	98,23	80,04
4214 Prodavači vstupenek, jízdenek apod.	10	233	131,03	111,43	148,37	130,62
4215 Bookmakeři, krupiéři a úředníci sázkových kanceláří	20	194	77,47	65,53	96,77	79,28
4222 Recepční	35	103	85,27	54,10	117,32	87,39
4223 Telefonisté	19	408	134,80	71,50	207,58	137,22
4224 Informátoři	15	90	104,60	50,66	127,40	96,29
5121 Pracovníci dohlížející nad obsluhujícím personálem, hospodyně	23	62	98,72	66,12	146,00	103,05
5122 Kuchaři	50	464	68,63	52,99	108,00	76,39
5123 Číšníci, servírky	12	121	77,00	60,16	99,65	77,92
5132 Pečovatelé a pomoc.ošetřovatelé v zařiz.soc.péče, v nemocnicích	15	955	82,36	60,05	109,36	84,42
5141 Kadeřníci a holiči	4	18	66,18	58,91	89,07	75,15

Revidované výsledky ke dni 10. 3. 2010

Hodinový výdělek podle podskupin zaměstnání KZAM-R

kraj: Ústecký

Podskupiny zaměstnání KZAM-R	Výběrový soubor		Medián	Diferenciace		Průměr
	počet org. jednotek	počet zaměst.		1. decil	9. decil	
			Kč/hod	Kč/hod	Kč/hod	Kč/hod
5144 Maséři	3	41	66,57	56,65	84,63	68,82
5161 Hasiči, požárníci	14	357	141,89	108,16	201,82	148,93
5169 Ostatní pracovníci ochrany a ostrahy jinde neuvedení	73	1 842	63,60	55,00	93,00	70,12
5211 Prodavači v obchodech	225	3 785	76,18	57,37	103,26	80,06
6113 Zahradníci a pěstitelé zahradních plodin a sazenic	10	64	74,52	58,49	97,57	77,75
6121 Chovatelé hospodářských zvířat (kromě drůbeže a včel)	4	38	106,09	92,44	133,19	110,25
6141 Dělníci pro pěstění a ošetřování lesa	5	81	76,35	61,61	127,44	88,22
7116 Mechanici báňské záchranné služby	3	67	196,44	133,54	253,01	192,32
7122 Zedníci, kameníci, omítkáři	54	549	102,67	71,77	147,28	106,22
7123 Betonáři, děl.specializovaní na pokládání betonových povrchů	9	32	126,17	90,98	178,66	129,00
7124 Tesaři a truhláři	28	147	112,34	86,42	156,55	119,02
7125 Stavební montážníci	7	313	105,50	69,94	142,57	107,57
7129 Ost. stavební dělníci hlavní stav. výroby a prac.v ost. oborech	32	308	113,10	85,91	165,84	120,68
7134 Izolatéři	7	23	109,45	87,00	139,49	113,84
7136 Instalatéři, potrubáři, stavební zámečníci, klempíři	58	433	126,94	90,00	161,65	126,12
7137 Stavební a provozní elektrikáři	43	91	112,42	75,95	158,89	115,10
7139 Ostatní děl.zajišťující dokonč.stavební práce a děl.v příb.obor.	4	12	129,78	82,57	163,20	128,95
7141 Malíři a tapetáři	9	13	85,28	71,82	121,74	91,96
7142 Lakýrníci a pracovníci v příbuzných oborech	18	97	113,44	88,94	156,94	118,29
7211 Formíři a jádraři	4	91	153,41	82,27	178,61	139,36
7212 Svářeči, řezači plamenem a páječi	42	1 154	132,05	103,51	173,99	137,35
7213 Výrobci a opraváři výrobků a dílů z plechů	16	63	103,97	85,00	126,90	105,21
7214 Montéři kovových konstrukcí	8	264	132,19	83,52	182,77	132,95
7215 Montéři lan a zdvihacích zařízení (např. na lodích, letadlech)	4	18	107,39	80,30	164,34	120,73
7217 Montéři-kotláři	4	94	122,50	95,18	158,27	123,92
7221 Kováři, obsluha kovacích lisů, obsluha bucharů	10	119	94,34	82,09	138,87	104,56
7222 Nástrojaři, kovomodeláři, kovodělníci, zámečníci	152	3 946	127,98	89,36	170,40	129,76
7223 Seřizovači a obsl. obráběcích strojů (kromě autom. a poloaut.)	53	675	121,08	86,25	181,87	128,95
7224 Brusiči, leštiči a ostříči nástrojů	13	112	117,94	87,61	154,46	119,72
7231 Mechanici a opraváři motorových vozidel	62	414	115,69	87,00	143,96	115,89
7234 Mechanici a opraváři kolejových vozidel	19	765	127,87	98,14	163,32	130,67
7235 Mechanici a opraváři obráběcích, zeměd. strojů a prům. zařízení	57	767	138,70	92,79	199,30	147,08
7239 Ostatní mechanici a opraváři strojů a zařízení bez elektro j.n.	30	398	124,56	88,72	165,25	126,80
7241 Elektromech., opraváři a seřizovači různých typů elektr. zařízení	144	2 715	114,56	89,59	173,11	126,11
7242 Mechanici, opraváři a seřizovači elektr. částí aut, letadel, lodí	14	137	127,80	97,81	163,39	131,36
7243 Mechanici, seřizovači, opraváři elektronických zařízení	38	456	139,71	103,28	186,76	143,42
7244 Telefonní a telegrafní mechanici, montéři a opraváři	11	26	135,88	111,32	177,83	143,64
7245 Montéři a opraváři rozhlasových a TV přijímačů, magnetofonů	5	56	179,05	138,27	206,91	175,87
7246 Montéři a opraváři silnoproudých elektrických vedení	16	247	152,17	118,09	178,68	151,40
7247 Montéři a opraváři slaboproudých elektrických vedení	8	18	134,10	95,49	145,94	132,94
7311 Výrobci, mechanici a opraváři přesných přístrojů a zařízení	19	67	141,82	93,72	209,07	145,35
7321 Výrobci hrnčič., porcel. zboží, žáruvzd.výrobků, brus.kotoučů	5	646	95,51	61,80	139,91	98,69
7322 Dělníci při výrobě skla, sklářů vč. brusičů a leštičů	6	1 134	120,74	82,40	155,89	120,35
7324 Malíři skla a keramiky a prac. v příb.obor. (vč.výrobců zrcadel)	7	221	73,22	54,28	127,02	84,21

Revidované výsledky ke dni 10. 3. 2010

Hodinový výdělek podle podskupin zaměstnání KZAM-R

kraj: Ústecký

Podskupiny zaměstnání KZAM-R	Výběrový soubor		Medián	Diferenciace		Průměr
	počet org. jednotek	počet zaměst.		1. decil	9. decil	
			Kč/hod	Kč/hod	Kč/hod	Kč/hod
7341 Tiskaři, sazeči (kromě obsluhy tiskárenských strojů)	3	27	122,40	100,13	183,79	132,66
7411 Zpracovatelé masa, ryb vč. uzenářů a konzervovačů masa a ryb	17	181	106,44	81,51	141,08	109,32
7412 Zpracovatelé pekárenských a cukrářských výrobků	20	614	74,98	53,56	101,70	77,37
7415 Ochutnávači potravin a nápojů	3	26	143,80	106,00	171,17	139,78
7419 Ostatní zpracovatelé - výrobci potravinářských výrobků	18	116	89,44	72,50	119,81	93,35
7422 Umělečtí truhláři, řezbáři, výrobci a opraváři výrobků ze dřeva	10	16	101,55	80,12	130,68	105,06
7432 Přadláči, ruční tkalci, pletaři a jiní výrobci ručně vyráběn.tkanin	3	65	105,58	78,12	135,75	105,65
7435 Modeláři a střihači textilu, kůží a podobných materiálů	5	37	77,24	66,84	109,94	84,75
7436 Švadleny, vyšíváči a pracovníci v příbuzných oborech	5	120	66,78	51,44	83,71	67,09
7437 Čalouníci a pracovníci v příbuzných oborech (vč. autočalouníků)	6	52	90,77	75,74	109,69	92,92
7439 Ost. dělníci při výrobě textilu, oděvů a výrobků z kůží, kožešin	6	56	74,47	62,26	125,47	81,70
8111 Obsluha důlního zařízení a razičích štítů	12	1 178	156,25	99,39	199,36	153,96
8112 Obsluha zařízení pro úpravu rudných a nerudných surovin	12	769	116,31	95,65	144,36	118,29
8121 Obsluha zařízení při hutní výrobě kovů obsluha pecí a konvertorů	3	59	194,50	72,38	248,55	182,28
8122 Obsluha zařízení ve slévárství (taviči, slévači)	7	222	133,23	90,71	183,87	135,59
8123 Obsluha zařízení na tepelné zpracování kovů	10	278	107,63	96,27	140,82	113,83
8125 Obsluha zařízení na tváření kovů ve válcovnách	6	269	172,20	90,89	211,28	158,69
8126 Obsluha zařízení na úpravu kovového odpadu	3	32	105,04	73,37	155,45	107,34
8131 Obsluha pecí na výrobu skla a keramiky	9	603	164,10	116,62	203,92	162,97
8139 Obsluha ostatních zařízení na výrobu skla a keramiky	13	617	139,00	102,20	175,35	139,12
8141 Obsluha pily a jiného zařízení na zpracování dřeva	5	47	90,46	54,02	147,00	91,20
8143 Obsluha zařízení na výrobu papíru, kartonu a lepenky	4	239	133,00	82,05	185,00	135,85
8151 Obsluha drtičů, mlýnů a míchadel při chemické výrobě	4	167	122,19	96,55	164,93	125,31
8153 Obsluha filtrů a třídíčů (včetně výparníků, podtlakových nádob)	3	22	105,71	88,05	130,96	114,40
8154 Obsluha chemických destilačních kolon a reaktorů	4	239	125,96	96,76	155,16	125,75
8155 Obsluha zařízení na zpracování ropy a zemního plynu	4	684	159,44	122,32	214,08	164,08
8159 Obsluha ostatních zařízení při chemické výrobě jinde neuvedená	37	610	118,05	89,58	163,45	121,15
8161 Obsluha zařízení při výrobě a rozvodu elektřiny	14	896	167,26	114,41	226,51	168,98
8162 Obsluha parních turbín, ohříváčů a motorů	26	211	156,13	90,10	217,20	152,08
8163 Obsluha zařízení při úpravě, čištění a rozvodu vody	44	721	123,28	92,75	174,99	129,01
8171 Obsluha automatických nebo poloautomatic. montážních linek	19	1 209	104,58	86,05	133,27	108,57
8172 Obsluha průmyslových robotů	3	488	122,50	109,88	147,11	125,88
8180 Obsluha strojů a zařízení pro práce na železničním svršku	14	305	158,63	98,53	250,33	165,94
8211 Obsluha automat. nebo poloaut. obráběcích strojů (kromě 722)	35	886	129,79	84,60	168,33	128,65
8212 Obsluha strojů na výrobu maltovin, vápna, cementu, prefabrikátů	5	103	123,54	101,46	148,64	125,88
8223 Obsluha strojů při konečné úpravě a nanášení ochran. povlaků	7	91	120,68	86,64	158,07	121,63
8231 Obsluha strojů na výrobu pryžových výrobků (např. obuvi)	10	156	114,51	82,68	157,78	117,88
8232 Obsluha strojů na výrobu plastových výrobků (vč. laminování)	4	76	93,96	75,40	117,00	95,10
8240 Obsluha automat. nebo poloautomatic. dřevoobráběcích strojů	5	12	87,54	68,71	109,76	88,18
8251 Obsluha tiskárenských strojů	9	179	107,99	59,94	229,83	124,76
8254 Obsluha kopírovacích strojů	8	17	99,37	93,12	146,96	105,00
8261 Obsluha strojů na úpravu vláken, dopřádání a navíjení příže	5	797	103,93	80,82	132,10	106,98
8262 Obsluha tkacích a pletacích strojů	4	212	92,16	64,90	122,38	91,74
8263 Obsluha šicích a vyšívacích strojů	11	418	94,07	68,71	125,85	95,32

Revidované výsledky ke dni 10. 3. 2010

Hodinový výdělek podle podskupin zaměstnání KZAM-R

kraj: Ústecký

Podskupiny zaměstnání KZAM-R	Výběrový soubor		Medián	Diferenciace		Průměr
	počet org. jednotek	počet zaměst.		1. decil	9. decil	
			Kč/hod	Kč/hod	Kč/hod	Kč/hod
8264 Obsluha strojů na bělení, barvení, čištění, praní, žehlení textilu	8	187	65,23	54,00	92,13	70,15
8269 Obsluha ost.str. na výrobu textilních, kožešin.a kožen.výrobků	4	527	111,55	65,95	133,86	105,78
8271 Obsluha strojů na zpracování a konzervování masa a ryb	4	321	84,55	64,00	114,03	87,23
8273 Obsluha strojů na mletí zrn a koření	4	17	110,34	79,77	167,72	120,99
8274 Obsluha strojů na zpracování mouky, výrobu pečiva, čokolády	3	296	105,19	81,79	125,85	103,87
8281 Montážní dělníci montující mechanická zařízení (stroje, vozidla)	9	704	102,22	82,87	135,51	108,05
8282 Montážní dělníci montující elektrická zařízení	5	793	87,29	63,60	105,28	86,68
8283 Montážní dělníci montující elektronická zařízení	4	851	81,62	59,39	103,41	81,50
8284 Montážní dělníci montující výrobky z kovů, pryže a plastů	4	97	61,65	49,70	86,07	64,18
8287 Montážní dělníci montující výrobky z kombinovaných materiálů	8	779	106,40	84,14	141,45	110,64
8290 Obsluha jiných stacionárních zařízení a ostatní montážní dělníci	20	189	125,24	75,60	191,67	130,57
8311 Strojvedoucí	22	1 264	182,34	127,67	199,12	171,79
8312 Řidiči kolejových motorových vozíků a drezín	5	10	136,70	84,70	156,52	123,91
8313 Dělníci zabezpečující sestavování vlaků (brzdaři, výhybkáři)	24	1 221	134,71	111,07	153,27	133,13
8314 Dělníci zabezpečující jízdu vlaků v mezistaničních úsecích	8	386	122,82	100,40	139,58	120,68
8321 Řidiči osobních a malých dodávkových automobilů, taxikáři	65	276	106,66	73,51	137,73	108,66
8322 Řidiči sanitních a rzp vozů	6	55	96,79	71,84	123,59	97,11
8323 Řidiči autobusů, trolejbusů a tramvají	8	1 017	115,53	99,53	131,98	114,89
8324 Řidiči nákladních automobilů a tahačů	108	1 692	114,98	76,16	181,36	122,60
8326 Řidiči speciálních vozidel	17	211	123,08	83,41	161,01	120,89
8331 Obsluha zemědělských a lesních strojů	9	72	103,55	81,24	237,24	133,51
8332 Obsluha zemních a příbuzných strojů	45	1 303	130,69	94,61	162,55	129,12
8333 Obsluha jeřábů, zdvihacích a podobných manipulačních zařízení	21	226	119,88	90,95	160,11	123,77
8334 Obsluha vysokozdvíhých a ostatních motorových vozíků	72	1 283	113,67	84,76	150,32	115,90
9132 Pomocníci a uklízeči v kancelářích, hotelích, nemocnicích ap.	188	1 859	56,55	48,00	82,00	61,14
9141 Domovníci, správci domu	25	76	71,39	53,72	123,07	81,08
9151 Poslíčci, nosiči zavazadel a doručovatelé	5	13	69,30	58,37	93,05	76,08
9152 Vrátní, hlídači, uváděči a šatnářky	63	821	59,34	53,00	83,44	64,48
9154 Pracovníci odečítající stav elektroměrů, plynůměrů a vodoměrů	15	42	104,07	91,90	109,97	102,10
9162 Metaři, čistíči záchodků, žump, kanálů a podobných zařízení	9	60	112,56	84,99	134,58	111,91
9311 Pomocní a nekvalif. dělníci v dolech a lomech a v příb. oborech	7	322	105,50	88,90	135,80	109,34
9312 Pomocní a nekvalif. dělníci na stavbách a údržbě silnic,přehrad	18	130	94,66	71,33	116,01	94,37
9313 Pomocní a nekvalifikovaní dělníci na stavbách budov	11	34	52,99	45,50	129,00	73,56
9314 Figurantí v zeměměřič. a pomocníci při geodet. a kartogr. pracích	4	25	100,56	75,98	118,04	99,99
9321 Pomocní a nekvalifikovaní montážní a manipulační dělníci	70	1 707	90,30	65,50	139,00	96,54
9322 Ruční balíči a pytlouači	14	194	87,57	57,88	149,23	91,78
9323 Dělníci nádvorní skupiny (pomocní montéři)	20	266	89,03	61,82	120,16	91,41
9333 Vazači a nosiči břemen, přístavní dělníci (dokaři)	19	113	104,50	58,71	150,57	105,34
9339 Pomocní a nekvalif. pracovníci v dopravě, ve skladech, v telek.	108	1 316	91,19	70,13	123,89	94,94

4. čtvrtletí 2008

RSCP - podnikatelská sféra

PS-V6

Revidované výsledky ke dni 10. 3. 2010

Hodinový výdělek
podle kategorií zaměstnání

kraj: Ústecký

Kategorie zaměstnání	Struktura zaměstnanců	Medián	Diferenciace		Průměr
			1. decil	9. decil	
	%	Kč/hod	Kč/hod	Kč/hod	Kč/hod
D Manuální pracovníci	61,2	105,00	61,00	162,73	109,80
T Nemanuální pracovníci	38,8	144,60	83,14	280,18	177,97
Relace D/T (%)		72,6	73,4	58,1	61,7
C E L K E M - podnikatelská sféra	100	116,53	66,01	205,92	136,22

manuální pracovníci - zaměstnanci s převážně manuálním charakterem práce (hlavní třída KZAM-R 6-9 a vybraná zaměstnání hl. třídy 5)

nemanuální pracovníci - zaměstnanci s převážně nemanuálním charakterem práce (hlavní třída KZAM-R 1-4 a vybraná zaměstnání hl. třídy 5)

4. čtvrtletí 2008

RSCP - podnikatelská sféra

PS-V8

Revidované výsledky ke dni 10. 3. 2010

Hodinový výdělek
podle pohlaví

kraj: Ústecký

Pohlaví	Struktura zaměstnanců	Medián	Diferenciace		Průměr
			1. decil	9. decil	
	%	Kč/hod	Kč/hod	Kč/hod	Kč/hod
M Muž	62,5	127,47	74,60	226,90	150,79
Ž Žena	37,5	99,70	60,76	170,05	112,00
Relace Ž/M (%)		78,2	81,4	74,9	74,3
C E L K E M - podnikatelská sféra	100	116,53	66,01	205,92	136,22

Hrubá měsíční mzda a její složky, diference, placená doba v podnikatelské sféře

kraj: Ústecký

Medián hrubé měsíční mzdy 20 993 Kč/měs

Diference

1. decil - 10 % hodinových výdělků menších než	12 132 Kč/měs
1. kvartil - 25 % hodinových výdělků menších než	16 122 Kč/měs
Medián - 50 % hodinových výdělků menších než	20 993 Kč/měs
3. kvartil - 25 % hodinových výdělků větších než	27 164 Kč/měs
9. decil - 10 % hodinových výdělků větších než	36 554 Kč/měs

Průměr hrubé měsíční mzdy 24 438 Kč/měs

Vybrané složky hrubé měsíční mzdy

prémie a odměny	16,3 %
příplatky za přesčas	0,9 %
příplatky ostatní	5,3 %
náhrady	10,2 %
odměny za pohotovost	0,3 %

Průměrná placená doba 173,4 hod/měs

Revidované výsledky ke dni 10. 3. 2010

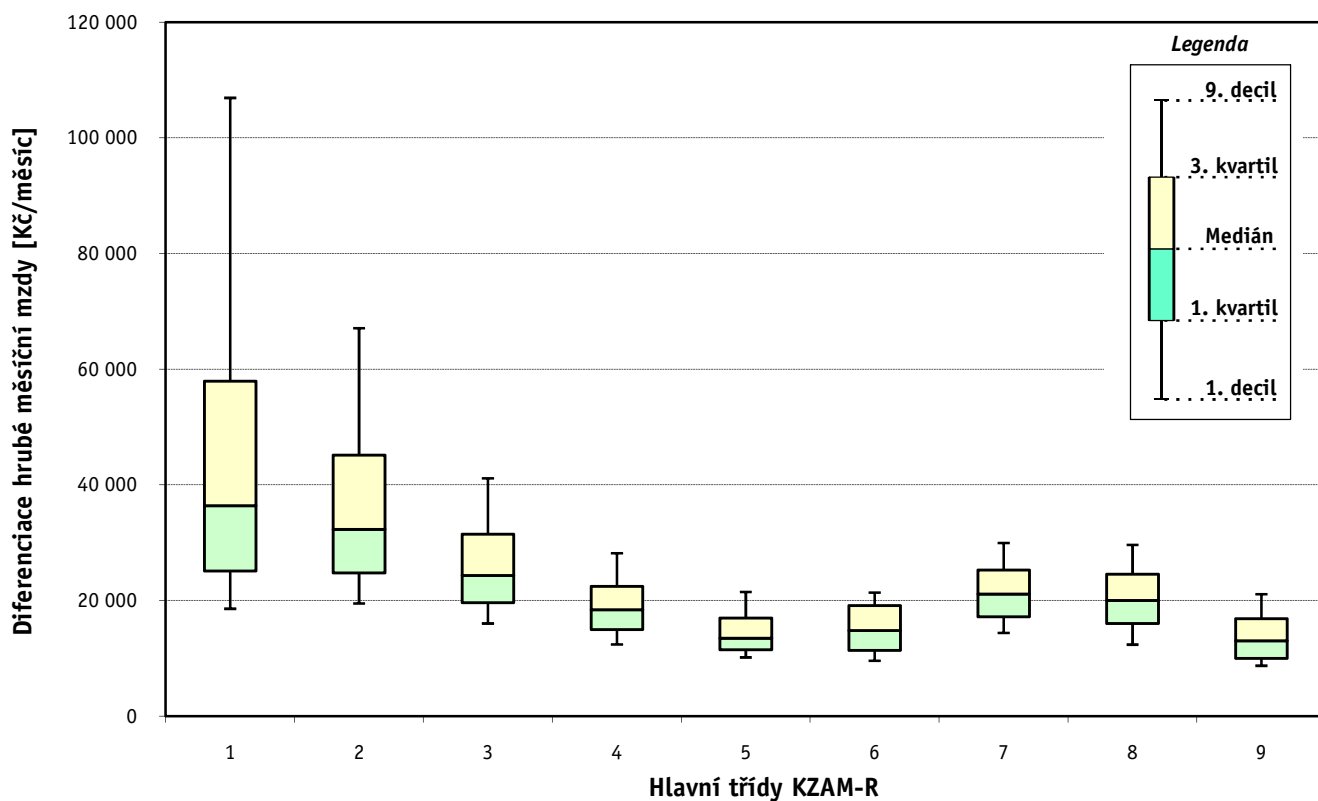
Hrubá měsíční mzda a její složky, diferenciaci, placená doba podle hlavních tříd zaměstnání KZAM-R

kraj: Ústecký

Hlavní třída zaměstnání KZAM - R	Struktura zaměstnanců	Medián
	%	Kč/měs

1 Zákodárci, vedoucí a řídící pracovníci	5,9	36 426
2 Vědečtí a odborní duševní pracovníci	6,0	32 294
3 Techničtí, zdravotničtí a pedagogičtí pracovníci	20,5	24 357
4 Nižší administrativní pracovníci	6,1	18 434
5 Provozní pracovníci ve službách a obchodu	6,3	13 503
6 Dělníci v zemědělství, lesnictví a rybářství	0,9	14 800
7 Řemeslníci, výrobci a zpracovatelé	21,9	21 144
8 Obsluha strojů a zařízení	25,5	20 007
9 Pomocní a nekvalifikovaní pracovníci	6,9	13 023

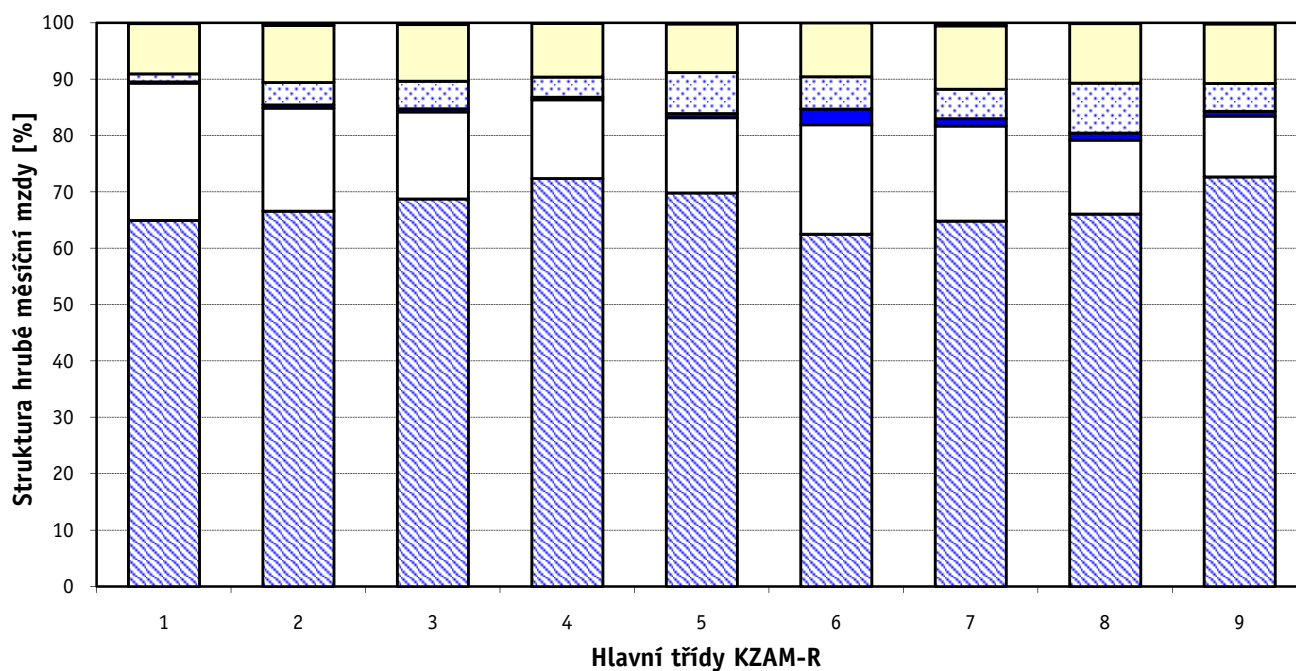
C E L K E M - podnikatelská sféra	100	20 993
--	------------	---------------



Hrubá měsíční mzda a její složky, diferenciacie, placená doba podle hlavních tříd zaměstnání KZAM-R

kraj: Ustecký

Diferenciace				Průměr	Vybrané složky hrubé měsíční mzdy					Placená doba
1. decil	1. kvartil	3. kvartil	9. decil		prémie a odměny	příplatky za přesčas	příplatky ostatní	náhrady	odměny za pohotovost	
Kč/měs	Kč/měs	Kč/měs	Kč/měs	Kč/měs	%	%	%	%	%	hod/měs
18 582	25 099	57 967	106 936	54 065	24,4	0,3	1,4	8,9	0,1	172,0
19 501	24 810	45 181	67 108	38 270	18,3	0,6	4,0	10,1	0,4	173,9
16 044	19 645	31 461	41 143	27 191	15,4	0,6	4,9	10,0	0,3	171,5
12 405	15 006	22 475	28 173	19 846	14,0	0,4	3,6	9,5	0,1	170,9
10 176	11 473	16 964	21 503	14 958	13,4	0,7	7,3	8,7	0,2	172,1
9 598	11 399	19 138	21 385	15 386	19,4	2,8	5,8	9,5	0,0	186,0
14 409	17 213	25 307	29 969	21 912	16,9	1,3	5,2	11,3	0,5	176,2
12 382	16 022	24 589	29 634	20 775	13,1	1,3	8,9	10,6	0,1	173,1
8 733	9 984	16 868	21 100	14 231	10,8	0,9	4,9	10,6	0,2	173,7
12 132	16 122	27 164	36 554	24 438	16,3	0,9	5,3	10,2	0,3	173,4



Revidované výsledky ke dni 10. 3. 2010

Hrubá měsíční mzda a její složky, diference, placená doba podle podskupin zaměstnání KZAM-R

kraj: Ústecký

Podskupiny zaměstnání KZAM-R	Počet zaměstnanců přepočtený podle placených měsíců	Medián
		Kč/měs
1210 Ředitelé a prezidenti velkých organizací, podniků	197	101 333
1221 Vedoucí pracovníci v zemědělství, lesnictví, rybářství a myslivosti	48	41 633
1222 Vedoucí pracovníci v průmyslu (ve výrobě)	667	52 113
1223 Vedoucí pracovníci ve stavebnictví a zeměměřičtví	160	46 052
1224 Vedoucí pracovníci ve velkoobchodě a v maloobchodě	644	22 318
1225 Vedoucí pracovníci v restauracích a hotelích	23	25 446
1226 Vedoucí pracovníci v dopravě, skladování, telekomunik. a na poštovních úřadech	344	26 767
1227 Vedoucí pracovníci v organizacích zaměřených na poskytování obchodních služeb	181	50 117
1228 Vedoucí pracovníci v pečovatelských, úklidových a podobných službách	18	32 844
1229 Vedoucí pracovníci dílčích celků jinde neuvedení (kulturních, zdravotn., školských)	203	37 798
1231 Vedoucí pracovníci finančních a hospodářských (správních) útvarů	348	54 578
1232 Vedoucí pracovníci personálních útvarů a útvarů průmyslových vztahů	98	62 131
1233 Vedoucí pracovníci obytných útvarů (včetně průzkumu trhu)	180	53 443
1234 Vedoucí pracovníci reklamních útvarů a útvarů pro styk s veřejností	39	49 794
1235 Vedoucí pracovníci zásobovacích útvarů	97	47 635
1236 Vedoucí pracovníci výpočetních útvarů	58	53 854
1237 Vedoucí pracovníci výzkumných a vývojových útvarů	82	54 036
1239 Vedoucí pracovníci ostatních útvarů jinde neuvedení	244	46 565
1312 Vedoucí, ředitelé v průmyslu (ve výrobě)	145	42 884
1313 Vedoucí, ředitelé ve stavebnictví a zeměměřičtví	26	46 381
1314 Vedoucí, ředitelé ve velkoobchodu a maloobchodu	432	21 231
1315 Vedoucí, ředitelé v restauracích a hotelích	22	29 250
1316 Vedoucí, ředitelé v dopravě, skladování, telekomunikacích a na poštovních úřadech	92	35 260
1317 Vedoucí, ředitelé v podnicích poskytujících obchodní služby	72	53 114
1318 Vedoucí, ředitelé pečovatelských, úklidových a podobných služeb	14	22 700
1319 Vedoucí, ředitelé malých organizací ostatní (kultura, zdravotnictví, školství)	25	28 819
2111 Fyzikové a astronomové	12	44 239
2113 Chemici	87	34 444
2114 Geologové, geofyzici, geodeti, hydrologové apod.	55	32 117
2119 Ostatní vědci a odborníci v příbuzných oborech jinde neuvedení	29	43 675
2131 Projektanti a analytici výpočetních systémů	65	45 683
2132 Programátoři	95	34 774
2139 Ostatní odborníci zabývající se výpočetní technikou jinde neuvedení	233	38 395
2142 Projektanti staveb a areálů, stavební inženýři	191	36 308
2143 Projektanti elektrotechnických zařízení, elektroinženýři	209	44 819
2144 Projektanti elektronických systémů a telekomunikačních sítí, inženýři - elektronici	90	40 336
2145 Projektanti a konstruktéři strojních zařízení, strojní inženýři	276	37 211
2146 Chemičtí inženýři, technologové	138	55 127
2147 Důlní a hutní inženýři, technologové, metalurgové	47	40 226
2149 Ostatní architekti, projektanti, konstruktéři a techničtí inženýři (tvůrčí pracovníci)	204	36 560
2211 Bakteriologové, biologové, ekologové, zoologové a odborníci v příbuzných oborech	74	29 241
2213 Agronomové, šlechtitelé a odborníci v příbuzných oborech	30	31 299
2221 Lékaři, ordináři (kromě zubních lékařů)	870	41 400
2224 Farmaceuti, magistři v lékárně, lékárníci	46	44 063

Hrubá měsíční mzda a její složky, diference, placená doba podle podskupin zaměstnání KZAM-R

kraj: Ustecký

Diference				Průměr	Vybrané složky hrubé měsíční mzdy					Placená doba
1. decil	1. kvartil	3. kvartil	9. decil		prémie a odměny	příplatky za přesčas	příplatky ostatní	náhrady	odměny za pohotovost	
Kč/měs	Kč/měs	Kč/měs	Kč/měs	Kč/měs	%	%	%	%	%	hod/měs
34 110	58 501	173 822	323 487	150 317	29,7	0,0	0,7	8,7	0,0	170,2
29 729	34 515	48 013	74 288	49 931	29,3	0,0	6,1	9,5	0,1	169,2
30 135	37 684	76 867	125 567	68 251	19,4	0,1	1,6	10,6	0,2	167,4
27 010	35 855	63 343	85 310	53 759	21,2	0,4	0,1	8,8	0,0	174,3
16 351	18 641	31 802	47 463	29 589	18,1	0,3	2,6	8,7	0,1	174,4
17 238	18 562	43 573	50 720	29 819	3,1	0,1	5,0	9,7	0,0	172,7
22 001	24 104	37 738	60 847	34 940	17,3	0,2	3,1	10,0	0,5	165,3
28 059	38 666	69 468	107 850	66 135	31,7	0,0	2,3	8,7	0,2	172,5
27 840	30 710	44 058	56 415	43 027	20,5	0,1	3,9	7,7	0,1	171,9
18 073	24 010	58 720	86 477	46 223	15,2	0,5	3,5	9,0	0,3	174,6
29 054	38 475	79 159	142 882	73 830	21,3	0,0	2,5	9,8	0,1	167,8
29 803	40 283	88 741	137 962	74 645	20,2	0,0	0,9	11,3	0,0	168,9
28 825	36 639	84 294	136 447	76 505	27,7	0,1	1,3	9,8	0,0	168,4
19 716	40 438	63 732	91 787	55 037	18,1	0,4	1,6	9,5	0,0	170,8
22 918	32 349	73 726	103 143	63 513	25,3	0,1	1,5	9,9	0,1	169,4
30 185	38 750	84 045	128 935	76 222	17,1	0,0	1,3	10,9	0,3	166,2
33 335	46 023	70 603	109 307	67 776	24,3	0,0	1,3	10,2	0,0	167,2
24 176	31 632	69 127	102 960	58 106	20,0	0,1	1,8	10,1	0,2	169,0
26 893	32 389	66 307	117 639	61 275	26,0	0,1	4,0	9,4	0,1	170,8
25 008	30 141	56 667	70 055	65 655	40,4	0,0	3,0	7,1	0,0	174,7
14 738	17 152	29 529	41 208	25 959	19,5	0,4	2,9	8,7	0,0	174,8
19 265	22 690	36 679	44 688	29 612	20,4	0,6	3,1	8,6	0,0	179,0
25 804	29 554	46 229	58 781	40 282	18,6	0,1	1,6	8,9	0,0	167,4
33 007	34 674	75 553	105 378	61 144	27,9	0,0	1,5	9,3	0,2	174,3
17 613	19 266	24 885	37 019	27 548	23,9	0,1	2,4	9,5	0,0	176,8
16 054	19 584	38 061	70 155	35 733	23,2	0,0	3,5	7,4	0,7	173,6
19 583	40 636	49 195	54 746	41 946	20,5	0,4	5,0	11,5	4,2	170,0
20 525	23 108	43 708	64 785	37 472	16,8	0,4	8,3	9,8	0,2	166,7
19 495	24 447	37 494	43 260	31 771	12,8	0,1	0,1	12,4	0,0	167,3
24 705	28 115	63 954	96 467	53 169	22,0	0,1	0,2	11,4	1,1	168,9
23 109	25 738	73 389	91 249	50 445	20,0	0,1	6,2	9,5	0,8	167,9
26 442	28 077	45 787	57 485	38 071	15,4	0,3	3,5	10,5	0,9	168,6
25 826	31 985	51 172	64 213	42 992	16,6	0,2	4,6	9,5	1,4	169,6
25 253	27 063	54 092	81 292	44 910	22,5	0,4	2,3	9,9	0,6	168,8
32 192	37 858	57 258	74 359	49 592	18,4	0,3	4,7	9,6	2,0	167,8
28 053	32 867	54 411	79 329	50 063	8,3	0,6	1,7	8,8	3,1	173,7
23 902	29 884	48 122	61 102	41 841	16,4	0,5	2,0	9,6	0,1	173,4
31 344	37 401	68 291	82 155	56 384	19,7	0,3	9,0	8,8	0,9	165,0
29 512	37 694	44 894	66 001	44 385	21,4	0,2	2,4	10,7	0,3	162,4
24 940	29 910	48 254	67 654	44 274	16,0	0,3	2,4	10,3	0,1	171,0
22 927	26 156	35 897	43 252	33 363	18,2	0,2	5,6	10,0	0,2	168,0
20 006	27 599	37 418	57 349	36 397	20,1	0,0	0,2	10,4	0,0	170,3
27 052	32 817	52 309	70 588	45 225	10,4	3,6	12,6	8,8	1,0	195,8
31 752	36 889	57 805	70 115	47 375	14,1	1,3	13,0	9,6	0,2	181,6

Revidované výsledky ke dni 10. 3. 2010

Hrubá měsíční mzda a její složky, diferenciacie, placená doba podle podskupin zaměstnání KZAM-R

kraj: Ústecký

Podskupiny zaměstnání KZAM-R	Počet zaměstnanců přepočtený podle placených měsíců	Medián
		Kč/měs
2359 Ostatní odborní pedagogičtí pracovníci jinde neuvedení (odborní instruktoři)	17	31 319
2411 Odborní pracovníci na úseku účetnictví, financí, daní, apod., hlavní účetní	340	37 564
2412 Odborní pracovníci na úseku zaměstnaneckých, personálních věcí	109	35 130
2413 Odborní pracovníci v bankovníctví a pojišťovnictví	702	29 029
2419 Ostatní odborní pracovníci v oblasti podnikání	222	35 021
2421 Právníci, právní poradci (mimo advokacie a soudnictví)	45	47 908
2433 Odborní pracovníci v informacích (např. vti)	16	31 000
2441 Ekonomové - vědečtí pracovníci, specialisté, experti	256	39 874
2445 Psychologové	11	27 140
2451 Spisovatelé, autoři, kritikové, novináři, redaktoři	83	23 335
2452 Sochaři, malíři, umělečtí restaurátoři, grafici a výtvarníci	21	26 070
2470 Odborní administrativní pracovníci jinde neuvedení	225	26 899
3111 Technici ve fyzikálních a příbuzných oborech	64	27 497
3112 Stavební technici	596	31 173
3113 Elektrotechnici	917	35 229
3114 Elektronici a technici v radiokomunikacích a telekomunikacích	202	27 402
3115 Strojírenští technici	1 413	32 066
3116 Chemičtí technici	746	42 613
3117 Důlní a hutní technici	449	32 763
3118 Technici v kartografii, kresličtí a zeměměřiči	137	26 733
3119 Ostatní techničtí pracovníci jinde neuvedení	2 022	28 152
3121 Poradci ve výpočetní technice	96	29 777
3122 Operátoři a obsluha výpočetní techniky	181	22 310
3123 Operátoři průmyslových robotů, nc strojů	174	21 622
3129 Ostatní technici ve výpočetní technice jinde neuvedení	54	31 370
3133 Obsluha vysílacího a telekomunikačního zařízení (vč. telegrafu)	80	21 735
3134 Obsluha lékařských zařízení	149	24 437
3151 Kolaudační technici a technici protipožární ochrany	109	38 398
3152 Bezpečnostní technici a technici pro kontrolu zdravotní nezávadnosti a jakosti	291	26 353
3160 Technici železničního provozu	1 034	29 893
3211 Technici a laboranti v oblasti biologie a v příbuzných oborech	294	24 800
3212 Technici v agronomii, v lesnictví a v zemědělství	166	28 858
3221 Asistenti zdravotničtí	16	18 442
3223 Dietetici a odborníci na výživu	23	20 129
3225 Zubní asistenti	13	24 274
3226 Rehabilitační a fyzioterapeutičtí pracovníci (vč. odborných masérů)	193	19 146
3228 Farmaceutičtí asistenti	66	21 983
3229 Ostatní střední zdravotničtí pracovníci jinde neuvedení	14	21 121
3231 Ošetřovatelé, všeobecné zdravotní sestry	2 291	21 769
3232 Ženské sestry, porodní asistentky	163	23 235
3233 Sestry pro péči o dítě	312	23 812
3235 Sestry pro intenzivní péči	310	24 241
3342 Pedagogové v oblasti dalšího vzdělávání	14	39 646
3411 Zprostředkovatelé finančních transakcí, obchodu s cennými papíry, devizami	100	24 168

Hrubá měsíční mzda a její složky, diference, placená doba podle podskupin zaměstnání KZAM-R

kraj: Ustecký

Diference				Průměr	Vybrané složky hrubé měsíční mzdy					Placená doba
1. decil	1. kvartil	3. kvartil	9. decil		prémie a odměny	příplatky za přesčas	příplatky ostatní	náhrady	odměny za pohotovost	
Kč/měs	Kč/měs	Kč/měs	Kč/měs	Kč/měs	%	%	%	%	%	hod/měs
22 974	28 270	34 324	39 970	31 342	2,3	0,1	2,4	10,1	0,0	170,9
22 102	28 397	48 775	77 826	44 176	18,5	0,1	3,2	10,3	0,0	168,6
23 353	27 644	45 594	65 419	42 501	17,6	0,1	4,0	10,5	0,0	169,2
21 003	25 002	35 974	46 777	33 034	22,4	0,1	1,0	9,4	0,0	174,3
23 086	27 459	50 996	69 273	44 836	17,1	0,1	2,0	11,1	0,1	168,2
26 182	35 659	63 432	87 652	55 754	14,4	0,3	2,6	10,4	0,0	167,0
20 741	28 119	43 032	54 355	33 948	17,1	0,0	3,2	10,0	0,4	169,5
24 585	31 281	54 804	78 871	47 988	20,0	0,1	4,2	10,0	0,0	166,5
18 664	21 613	29 660	41 939	31 360	3,7	0,0	7,0	11,1	0,0	173,7
16 813	19 162	27 886	31 834	24 077	13,3	0,0	2,7	10,1	0,0	175,3
15 895	19 664	27 974	37 578	25 281	25,9	0,0	0,7	9,1	0,0	165,6
17 088	23 406	33 645	45 961	29 797	12,8	0,1	1,7	10,2	0,3	170,9
19 431	23 186	33 275	41 804	30 130	18,3	0,0	2,1	10,9	0,1	166,3
20 676	25 511	36 924	45 898	32 962	16,0	0,5	1,5	9,7	0,1	172,1
22 733	27 490	42 400	47 222	35 456	15,7	0,4	7,9	10,3	1,1	167,4
20 200	22 645	36 045	47 809	31 088	12,8	1,0	2,3	9,9	1,9	172,2
20 713	25 498	38 966	44 635	32 949	15,8	1,0	3,4	10,4	0,5	171,5
24 622	31 947	51 101	55 953	41 981	12,3	2,6	16,8	10,2	0,3	169,7
26 160	29 809	35 427	40 172	33 426	10,8	0,3	4,2	12,4	0,7	165,4
18 910	22 250	32 521	39 115	28 668	15,4	0,3	2,5	10,1	0,2	169,1
18 278	22 935	35 051	43 255	30 279	17,1	0,9	4,1	10,3	0,5	170,3
21 606	25 543	39 211	51 134	34 722	8,1	0,3	5,7	10,8	3,0	169,1
16 121	18 767	27 218	36 791	24 263	12,4	0,3	6,4	8,9	1,4	169,7
18 805	19 847	25 560	29 923	23 210	11,6	0,7	10,7	10,1	0,0	168,1
18 161	23 456	47 339	52 061	34 876	16,2	0,2	2,9	9,6	5,1	169,1
18 238	20 099	23 213	32 155	25 455	3,9	0,2	3,3	9,1	0,4	169,3
17 440	20 052	28 427	30 411	24 458	6,2	2,8	8,6	10,5	1,1	188,4
23 684	28 395	43 245	47 795	36 496	11,7	1,2	16,9	9,9	0,5	171,0
16 506	20 328	34 019	43 561	29 602	14,4	0,6	5,0	10,0	0,4	170,7
25 601	27 758	31 919	34 984	30 555	7,1	1,7	13,2	10,8	0,4	169,1
18 005	21 245	28 228	31 258	24 818	7,2	2,4	8,0	9,9	0,7	182,9
19 446	23 453	33 318	36 062	28 379	13,4	0,1	2,4	19,9	0,3	172,3
14 264	15 433	20 062	22 698	18 259	5,0	0,0	4,1	9,5	0,0	173,9
13 386	16 070	22 680	23 245	19 386	4,1	0,5	8,1	9,7	0,0	176,0
17 965	19 831	27 684	38 554	25 802	14,1	0,0	1,8	11,7	0,0	172,9
15 102	16 393	21 892	24 065	19 385	5,0	0,5	6,2	10,3	0,0	172,8
17 463	20 044	23 816	25 545	21 809	12,4	0,7	6,4	9,8	0,0	179,0
16 056	19 240	28 371	29 676	22 734	4,2	2,8	8,4	9,2	0,0	184,5
16 600	18 970	24 777	27 535	22 013	3,7	0,5	14,4	9,8	0,3	170,5
18 690	20 559	26 016	27 702	23 351	3,7	0,3	15,8	9,7	0,3	167,0
18 869	21 451	26 845	29 034	23 953	3,0	0,6	15,5	9,4	0,2	169,8
19 226	22 030	26 481	28 796	24 202	2,6	0,7	17,1	9,6	0,5	170,0
26 142	30 398	45 677	50 943	39 312	19,7	0,1	0,2	9,7	0,0	169,7
19 572	20 618	33 388	39 128	29 091	14,3	0,2	0,0	9,5	0,0	171,3

Revidované výsledky ke dni 10. 3. 2010

Hrubá měsíční mzda a její složky, diference, placená doba podle podskupin zaměstnání KZAM-R

kraj: Ústecký

Podskupiny zaměstnání KZAM-R	Počet zaměstnanců přepočtený podle placených měsíců	Medián
		Kč/měs
3412 Pojišťovací agenti	69	26 598
3415 Obchodní cestující, profesionální poradci v obchodě, obchodní zástupci	365	31 117
3416 Nákupčí	432	25 673
3419 Ostatní pracovníci - obchodní zprostředkovatelé jinde neuvedení	27	31 511
3421 Obchodní agenti	509	26 407
3422 Odbytoví a přepravní agenti	822	25 185
3429 Ostatní obchodní agenti a makléři jinde neuvedení	12	19 771
3431 Odborné sekretářky, sekretáři	240	23 190
3433 Pracovníci v oblasti účetnictví, fakturace, rozpočtovnictví, kalkulace	1 384	24 524
3434 Pracovníci v oblasti statistiky a matematiky	44	29 497
3435 Pracovníci v oblasti práce a mezd (kromě účetních)	92	26 044
3436 Referenti osobních oddělení	236	25 578
3439 Ostatní odborní administrativní pracovníci jinde neuvedení	763	23 034
3449 Ostatní celní a daňoví pracovníci a pracovníci v příbuzných oborech	49	23 279
3460 Sociální pracovníci	22	22 394
3471 Aranžéři, průmysloví a komerční návrháři, bytoví architekti	24	13 893
4112 Kancelářští a manipulační pracovníci a obsluha zařízení na zpracování textu	41	15 901
4113 Pracovníci přípravy dat výpočetní techniky	86	15 618
4115 Sekretářky, sekretáři	494	19 774
4121 Nižší účetní	182	20 180
4122 Nižší statistici	13	24 649
4123 Nižší finanční, daňoví úředníci a úředníci v příbuzných oborech	71	23 141
4131 Úředníci ve skladech	1 142	18 253
4132 Úředníci ve výrobě (např. výrobní plánovači)	316	21 757
4133 Úředníci v dopravě a v přepravě (dispečeri, kontrolori apod.)	321	22 553
4141 Řadoví knihovníci, archiváři, evidenční pracovníci	57	17 372
4142 Poštovní doručovatelé, úředníci v třídárnách	1 031	17 140
4190 Ostatní nižší úředníci jinde neuvedení	110	20 884
4211 Pokladníci (v bankách, pojišťovnách, spořitelnách, na poště)	213	19 052
4212 Úředníci na přepážkách a směnárnicích	770	20 245
4213 Pokladníci v obchodě, společném stravování apod.	793	13 883
4214 Prodavači vstupenek, jízdenek apod.	225	22 258
4215 Bookmakeři, krupiéři a úředníci sázkových kanceláří	201	13 246
4221 Úředníci cestovních kanceláří	13	21 249
4222 Recepční	84	15 715
4223 Telefonisté	324	24 271
4224 Informátoři	75	17 330
5121 Pracovníci dohlížející nad obsluhujícím personálem, hospodyně	62	16 951
5122 Kuchaři	424	12 617
5123 Číšníci, servírky	117	13 826
5132 Pečovatelé a pomocní ošetřovatelé v zařízeních sociální péče, v nemocnicích	871	14 101
5141 Kadeřníci a holiči	13	12 302
5144 Maséři	43	11 136
5161 Hasiči, požárníci	358	24 538

Hrubá měsíční mzda a její složky, diference, placená doba podle podskupin zaměstnání KZAM-R

kraj: Ustecký

Diference				Průměr	Vybrané složky hrubé měsíční mzdy					Placená doba
1. decil	1. kvartil	3. kvartil	9. decil		prémie a odměny	příplatky za přesčas	příplatky ostatní	náhrady	odměny za pohotovost	
Kč/měs	Kč/měs	Kč/měs	Kč/měs	Kč/měs	%	%	%	%	%	hod/měs
20 048	22 418	33 749	52 354	30 794	17,4	0,0	1,5	10,9	0,0	172,5
17 649	23 553	41 757	53 778	35 692	23,6	0,2	1,5	10,4	0,0	172,3
16 896	20 930	33 001	38 395	27 861	14,3	0,2	1,9	10,6	0,1	169,7
14 214	19 975	34 021	36 839	29 123	19,3	0,0	0,0	9,9	0,0	176,7
18 572	22 109	33 521	44 146	30 094	20,0	0,1	2,3	10,3	0,0	166,4
17 925	21 124	31 165	40 280	27 605	18,6	0,3	3,9	10,3	0,1	169,0
16 133	19 142	20 342	22 378	19 818	7,4	0,0	0,0	12,1	0,0	170,3
14 399	18 019	29 056	36 602	24 980	13,7	0,2	4,3	9,1	0,0	170,1
16 916	20 124	30 302	36 763	26 154	14,8	0,1	3,0	10,7	0,1	168,7
21 018	25 512	34 994	38 176	30 173	15,2	0,3	3,4	11,4	0,1	166,2
17 565	20 344	32 667	39 072	27 441	15,0	0,1	2,1	11,6	0,0	167,2
16 951	20 018	30 815	38 607	27 280	13,8	0,1	2,9	11,0	0,0	168,1
16 134	19 503	28 632	34 859	24 605	14,1	0,2	3,1	10,2	0,1	170,9
22 304	22 650	24 468	26 110	23 947	11,2	0,0	1,5	11,4	0,0	174,5
15 714	18 934	29 806	33 540	23 687	2,8	0,1	7,5	12,7	0,0	171,4
11 495	12 643	18 027	27 169	17 819	11,3	0,1	2,1	9,0	0,0	169,5
13 778	14 367	20 156	24 303	17 592	14,4	0,0	5,1	10,7	0,0	170,9
13 363	14 422	19 143	26 384	17 620	13,2	0,2	4,8	9,8	0,0	173,3
13 359	16 256	24 193	29 700	21 099	12,0	0,2	4,8	9,5	0,0	171,1
14 392	16 528	25 138	31 488	22 219	19,1	0,1	2,7	8,8	0,0	171,9
22 011	23 772	32 853	41 155	28 232	12,8	0,0	0,7	9,6	0,0	170,2
16 042	20 033	28 071	34 909	24 223	11,9	0,2	0,6	11,0	0,0	174,0
12 313	15 296	22 040	27 585	19 455	12,8	0,9	4,7	8,8	0,3	172,6
16 455	19 739	24 465	29 348	22 584	16,5	1,0	4,2	10,8	0,0	170,8
16 810	19 689	26 073	31 252	23 721	10,4	0,9	8,6	10,5	0,0	172,1
13 622	15 908	22 165	23 992	18 869	10,6	0,0	4,2	11,1	0,0	168,5
15 217	15 854	19 055	21 077	17 754	15,7	0,3	2,7	10,0	0,0	163,9
14 478	17 846	24 438	34 990	23 731	16,8	0,1	2,1	10,5	0,2	170,0
13 845	17 448	20 827	25 104	19 490	12,7	0,1	2,1	9,8	0,0	168,7
17 161	18 597	23 350	28 769	21 661	18,1	0,2	1,7	9,3	0,2	165,3
11 518	12 679	15 392	16 875	14 194	9,8	0,5	6,0	8,6	0,0	175,0
18 704	20 279	24 130	25 826	22 285	4,7	1,4	14,3	11,4	0,0	171,3
10 780	11 723	15 496	19 041	14 073	14,3	0,5	12,3	8,7	0,0	165,3
16 681	19 689	22 627	23 074	20 853	16,6	0,0	1,2	10,7	0,0	171,2
10 456	12 371	17 237	20 316	15 298	9,0	1,0	5,0	9,4	0,0	174,6
14 230	20 281	28 928	37 505	25 402	20,1	0,8	1,3	10,5	0,0	174,1
8 887	13 955	19 434	20 977	16 416	10,5	0,6	4,6	10,7	0,0	172,6
11 672	13 203	21 724	27 367	18 282	11,6	1,2	1,9	8,8	0,0	178,8
9 796	10 999	15 574	18 932	13 647	12,2	0,8	3,8	8,4	0,0	176,7
10 505	12 041	14 886	17 311	13 772	11,4	1,0	6,4	9,5	0,0	172,1
10 528	11 965	16 283	18 514	14 314	3,3	0,7	11,6	9,8	0,1	173,1
10 952	11 074	13 496	14 098	13 689	21,2	0,0	3,4	9,5	0,0	174,7
9 718	10 174	11 729	13 925	11 572	6,4	0,5	4,6	10,4	0,0	165,1
19 425	21 816	29 484	32 685	25 472	9,8	1,1	16,3	9,6	1,4	169,2

Revidované výsledky ke dni 10. 3. 2010

Hrubá měsíční mzda a její složky, diference, placená doba podle podskupin zaměstnání KZAM-R

kraj: Ústecký

Podskupiny zaměstnání KZAM-R	Počet zaměstnanců přepočtený podle placených měsíců	Medián
		Kč/měs
5169 Ostatní pracovníci ochrany a ostrahy jinde neuvedení	1 571	12 264
5211 Prodavači v obchodech	2 789	13 283
6113 Zahradníci a pěstitelé zahradních plodin a sazenic	55	13 104
6121 Chovatelé hospodářských zvířat (kromě drůbeže a včel)	36	19 748
6141 Dělníci pro pěstění a ošetřování lesa	42	14 344
7116 Mechanici báňské záchranné služby	59	43 064
7122 Zedníci, kameníci, omítkáři	516	20 275
7123 Betonáři, dělníci specializovaní na pokládání betonových povrchů	28	26 081
7124 Tesaři a truhláři	130	21 878
7125 Stavební montážníci	272	19 426
7127 Lešenáři	18	20 298
7129 Ostatní stavební dělníci hlavní stavební výroby a pracovníci v ostatních oborech	316	20 314
7134 Izolatéři	21	22 022
7136 Instalatéři, potrubáři, stavební zámečníci, klempíři	414	23 509
7137 Stavební a provozní elektrikáři	80	19 600
7139 Ostatní dělníci zajišťující dokončovací stavební práce a dělníci v příbuzných obor.	12	24 934
7141 Malíři a tapetáři	12	15 524
7142 Lakýrníci a pracovníci v příbuzných oborech	90	19 051
7211 Formíři a jádraři	93	25 619
7212 Svářeči, řezači plamenem a páječi	1 018	24 807
7213 Výrobci a opraváři výrobků a dílů z plechů	57	19 036
7214 Montéři kovových konstrukcí	263	24 995
7215 Montéři lan a zdvihacích zařízení (např. na lodích, letadlech)	16	26 142
7217 Montéři-kotláři	85	22 655
7221 Kováři, obsluha kovací lisů, obsluha bucharů	114	16 412
7222 Nástrojaři, kovodeláři, kovodělníci, zámečníci	3 684	22 707
7223 Seřizovači a obsluha obráběcích strojů (kromě automatických a poloautomatických)	621	22 459
7224 Brusiči, leštiči a ostříči nástrojů	111	20 516
7231 Mechanici a opraváři motorových vozidel	380	20 560
7234 Mechanici a opraváři kolejových vozidel	718	21 893
7235 Mechanici a opraváři obráběcích, zemědělských strojů a průmyslového zařízení	741	24 556
7239 Ostatní mechanici a opraváři strojů a zařízení bez elektro jinde neuvedení	366	21 533
7241 Elektromechanici, opraváři a seřizovači různých typů elektrických zařízení	2 531	20 346
7242 Mechanici, opraváři a seřizovači elektrických částí aut, letadel, lodí	130	21 534
7243 Mechanici, seřizovači, opraváři elektronických zařízení	437	24 170
7244 Telefonní a telegrafní mechanici, montéři a opraváři	50	21 751
7245 Montéři a opraváři rozhlasových a TV přijímačů, magnetofonů	55	28 878
7246 Montéři a opraváři silnoproudých elektrických vedení	302	28 784
7247 Montéři a opraváři slaboproudých elektrických vedení	19	24 929
7311 Výrobci, mechanici a opraváři přesných přístrojů a zařízení	65	23 892
7321 Výrobci hrnčířského, porcelánového zboží, žáruvzdorných výrobků, brus.kotoučů	578	19 136
7322 Dělníci při výrobě skla, skláři vč. brusičů a leštičů	873	22 158
7324 Malíři skla a keramiky a pracovníci v příbuzných oborech (vč. výrobců zrcadel)	200	16 388
7341 Tiskaři, sazeči (kromě obsluhy tiskárenských strojů)	25	23 444

Hrubá měsíční mzda a její složky, diference, placená doba podle podskupin zaměstnání KZAM-R

kraj: Ustecký

Diference				Průměr	Vybrané složky hrubé měsíční mzdy					Placená doba
1. decil	1. kvartil	3. kvartil	9. decil		prémie a odměny	příplatky za přesčas	příplatky ostatní	náhrady	odměny za pohotovost	
Kč/měs	Kč/měs	Kč/měs	Kč/měs	Kč/měs	%	%	%	%	%	hod/měs
10 010	10 883	14 121	17 463	13 237	10,4	1,1	8,0	7,5	0,1	175,5
10 489	11 611	15 312	18 894	14 311	11,8	0,8	4,1	8,5	0,0	175,8
9 812	11 399	14 935	17 821	13 641	20,3	0,8	1,1	9,6	0,0	174,1
16 724	18 418	20 509	22 214	19 671	24,1	2,7	14,6	7,9	0,0	194,7
11 714	12 720	16 854	20 451	15 485	3,3	0,6	0,4	12,7	0,1	180,5
27 832	32 382	49 802	53 296	41 854	4,9	0,4	15,5	11,3	9,6	167,1
14 348	16 762	24 303	28 526	20 991	13,4	1,8	2,1	10,9	0,5	186,2
21 268	22 730	29 839	36 542	26 822	13,6	2,9	0,8	10,6	0,0	193,3
16 643	18 882	26 727	30 258	22 774	13,8	2,2	1,8	11,1	0,2	187,7
13 735	17 477	21 844	25 565	19 743	25,9	1,0	1,6	11,4	0,0	176,1
15 339	17 407	23 798	27 970	20 606	6,8	0,2	6,1	11,7	2,2	195,6
15 840	17 370	24 020	27 748	21 175	21,0	2,7	1,4	12,0	0,2	185,4
18 588	19 737	24 189	26 652	22 390	12,2	0,6	4,3	9,2	0,7	180,2
17 650	20 031	26 007	29 148	23 307	17,3	1,1	3,1	9,7	3,5	172,9
14 317	16 015	23 981	26 940	20 246	9,9	1,4	4,5	10,4	1,5	178,4
15 657	16 575	27 854	28 375	23 585	20,5	3,0	1,4	11,5	0,0	191,6
12 149	13 389	19 516	21 028	16 824	11,6	0,9	2,2	12,1	0,0	179,0
15 575	17 126	22 847	29 048	20 645	19,8	1,9	10,0	11,8	0,1	176,0
14 520	18 565	27 902	30 662	23 890	11,3	1,1	10,8	11,9	0,0	171,0
19 396	21 640	28 835	33 529	26 159	17,2	1,9	7,2	15,1	0,2	176,3
16 465	17 429	20 302	23 946	19 302	10,4	0,6	3,1	11,3	0,3	175,3
16 184	19 820	29 776	34 898	25 352	10,4	1,8	4,3	8,7	0,0	173,6
19 591	22 503	31 198	34 037	26 723	7,8	2,2	8,0	10,3	7,6	183,4
17 549	19 981	26 535	30 353	23 655	22,5	1,7	9,9	13,6	0,0	180,7
13 864	14 438	21 388	24 098	18 303	14,9	1,2	9,5	12,7	0,2	172,5
17 011	19 778	25 871	30 004	23 173	13,0	1,0	5,7	11,6	0,7	171,4
15 219	18 680	27 058	31 634	23 250	16,6	1,2	5,9	12,3	0,2	173,8
16 274	18 532	22 878	27 830	21 142	17,0	1,0	7,4	14,4	0,4	171,2
16 550	18 299	23 090	25 808	20 975	16,7	1,0	5,7	11,3	0,4	173,7
17 576	19 403	26 172	28 092	22 668	7,0	1,5	11,3	12,1	0,5	170,0
16 300	19 867	29 650	35 306	25 862	20,6	2,3	5,9	12,0	0,4	176,2
16 397	18 756	25 758	29 359	22 489	17,0	1,4	6,8	12,6	0,3	172,6
15 188	17 088	25 142	29 787	21 692	15,1	1,0	6,1	11,9	0,7	168,8
17 187	19 345	24 310	27 561	22 096	8,6	1,0	15,6	12,2	0,5	169,3
17 014	20 833	27 977	32 795	24 623	13,4	1,6	5,6	12,4	0,9	173,8
17 123	18 903	25 417	29 121	23 713	8,2	0,8	5,0	10,3	2,5	168,7
22 233	26 766	31 663	33 372	28 731	18,7	0,2	5,0	10,0	0,0	161,1
20 767	23 003	32 589	34 089	27 894	15,1	1,1	4,5	10,0	5,3	176,0
20 643	23 482	27 145	29 968	27 369	1,8	1,8	3,9	7,6	5,9	184,4
17 185	19 915	29 260	38 866	26 110	14,4	1,6	5,3	10,3	3,0	172,1
11 707	13 928	23 472	26 988	19 198	9,7	2,0	8,5	10,5	0,0	178,4
16 014	18 590	25 101	27 102	21 877	19,6	3,6	11,2	12,4	0,0	170,9
10 769	12 305	21 102	24 775	17 155	7,4	1,9	1,9	12,8	0,0	173,9
19 586	21 207	26 691	37 120	25 697	16,3	1,5	24,5	8,0	0,0	179,5

Revidované výsledky ke dni 10. 3. 2010

Hrubá měsíční mzda a její složky, diference, placená doba podle podskupin zaměstnání KZAM-R

kraj: Ústecký

Podskupiny zaměstnání KZAM-R	Počet zaměstnanců přepočtený podle placených měsíců	Medián
		Kč/měs
7411 Zpracovatelé masa, ryb vč. uzenářů a konzervovačů masa a ryb	153	20 136
7412 Zpracovatelé pekárenských a cukrářských výrobků	444	14 191
7415 Ochutnávači potravin a nápojů	23	23 994
7419 Ostatní zpracovatelé - výrobci potravinářských výrobků jinde neuvedení	103	15 953
7422 Umělečtí truhláři, řezbáři, výrobci a opraváři výrobků ze dřeva vč. opravářů	13	17 457
7432 Přadláci, ruční tkalci, pletaři a jiní výrobci ručně vyráběných tkanin	69	19 521
7435 Modeláři a střihači textilu, kůží a podobných materiálů	36	14 005
7436 Švadleny, vyšivači a pracovníci v příbuzných oborech	112	11 118
7437 Čalouníci a pracovníci v příbuzných oborech (včetně autočalouníků)	45	17 873
7439 Ostatní dělníci při výrobě textilu, oděvů a výrobků z kůží, kožešin	62	13 866
8111 Obsluha důlního zařízení a razících štítů	1 126	25 904
8112 Obsluha zařízení pro úpravu rudných a nerudných surovin	725	20 076
8121 Obsluha zařízení při hutní výrobě kovů obsluha pecí a konvertorů	69	29 677
8122 Obsluha zařízení ve slévárství (taviči, slévači)	207	22 846
8123 Obsluha zařízení na tepelné zpracování kovů	275	17 890
8125 Obsluha zařízení na tváření kovů ve válcovnách	287	26 551
8126 Obsluha zařízení na úpravu kovového odpadu	25	15 177
8131 Obsluha pecí na výrobu skla a keramiky	551	28 882
8139 Obsluha ostatních zařízení na výrobu skla a keramiky	555	24 766
8141 Obsluha pily a jiného zařízení na zpracování dřeva	58	16 622
8143 Obsluha zařízení na výrobu papíru, kartonu a lepenky	203	24 943
8151 Obsluha drtičů, mlýnů a míchadel při chemické výrobě	154	20 541
8153 Obsluha filtrů a třídíčů (včetně výparníků, podtlakových nádob)	22	18 062
8154 Obsluha chemických destilačních kolon a reaktorů	226	20 666
8155 Obsluha zařízení na zpracování ropy a zemního plynu	655	28 343
8159 Obsluha ostatních zařízení při chemické výrobě jinde neuvedená	581	19 871
8161 Obsluha zařízení při výrobě a rozvodu elektřiny	862	28 160
8162 Obsluha parních turbín, ohřivačů a motorů	204	24 532
8163 Obsluha zařízení při úpravě, čištění a rozvodu vody	690	21 738
8171 Obsluha automatických nebo poloautomatických montážních linek	1 094	17 963
8172 Obsluha průmyslových robotů	488	20 407
8180 Obsluha strojů a zařízení pro práce na železničním svršku	302	27 617
8211 Obsluha automatických nebo poloautomatických obráběcích strojů (kromě 722)	781	22 275
8212 Obsluha strojů na výrobu maltovin, vápna, cementu, prefabrikátů	98	8 286
8223 Obsluha strojů při konečné úpravě a nanášení ochranných povlaků	87	23 094
8231 Obsluha strojů na výrobu pryžových výrobků (např. obuvi, pneumatik)	139	21 457
8232 Obsluha strojů na výrobu plastových výrobků (vč. laminování)	67	17 967
8240 Obsluha automatických nebo poloautomatických dřevoobráběcích strojů	15	17 305
8251 Obsluha tiskárenských strojů	115	22 581
8254 Obsluha kopírovacích strojů	16	17 945
8261 Obsluha strojů na úpravu vláken, dopřádání a navíjení příze	803	17 697
8262 Obsluha tkacích a pletacích strojů	209	17 341
8263 Obsluha šicích a vyšivacích strojů	333	16 406
8264 Obsluha strojů na bělení, barvení, čištění, praní, žehlení textilu	179	11 654

Hrubá měsíční mzda a její složky, diference, placená doba podle podskupin zaměstnání KZAM-R

kraj: Ustecký

Diference				Průměr	Vybrané složky hrubé měsíční mzdy					Placená doba
1. decil	1. kvartil	3. kvartil	9. decil		prémie a odměny	příplatky za přesčas	příplatky ostatní	náhrady	odměny za pohotovost	
Kč/měs	Kč/měs	Kč/měs	Kč/měs	Kč/měs	%	%	%	%	%	hod/měs
14 829	16 852	22 595	24 551	20 036	18,7	0,8	3,8	10,2	0,0	176,4
11 236	12 503	16 612	20 721	15 112	16,6	2,4	7,5	8,4	0,0	184,0
17 368	22 242	27 092	28 524	24 154	8,0	0,8	5,5	12,9	0,0	167,4
12 577	13 742	18 225	20 259	16 173	16,1	1,9	7,1	9,1	0,0	175,0
13 182	16 123	21 226	23 691	18 679	16,0	0,6	3,6	10,3	0,2	173,3
14 162	16 946	22 313	24 810	19 769	5,4	0,4	19,7	10,1	0,0	167,5
11 124	11 926	17 924	20 651	15 066	26,2	0,7	1,7	11,2	0,0	172,2
8 749	9 773	12 344	13 474	11 234	12,0	0,5	3,4	14,1	0,0	167,8
15 728	17 065	20 519	21 370	18 441	23,2	0,3	2,2	12,0	0,0	173,0
11 381	12 273	16 860	21 620	15 287	8,2	0,6	9,5	11,1	0,0	168,7
17 008	22 777	29 080	32 527	25 670	16,4	0,2	7,6	10,5	0,0	161,9
16 408	17 439	22 116	24 410	20 070	10,0	0,4	7,2	11,8	0,0	164,7
14 487	17 505	33 885	37 655	26 754	20,4	1,5	18,9	12,5	0,0	174,3
15 591	18 529	26 273	29 250	22 525	19,2	0,8	13,5	13,2	0,0	170,0
15 514	16 551	20 720	23 762	18 908	10,3	1,5	16,2	9,8	0,2	171,1
16 703	20 571	30 847	34 071	26 019	17,2	0,4	14,0	17,5	0,1	171,3
12 660	13 821	17 706	24 669	17 217	10,6	0,2	1,6	11,1	0,0	174,6
21 195	25 042	32 097	35 605	28 828	17,2	5,7	12,2	11,8	0,1	175,5
18 512	21 800	27 465	31 170	24 806	16,2	3,5	10,0	11,1	0,0	176,3
12 466	15 006	18 858	22 631	17 416	13,8	1,1	0,8	12,9	0,0	177,2
16 767	20 980	29 494	36 784	25 877	18,7	1,6	3,2	9,7	0,0	177,3
16 958	17 732	24 699	29 751	21 813	13,5	1,1	13,8	9,0	0,1	169,0
13 881	16 635	20 981	22 296	19 173	18,9	0,5	15,1	10,3	0,0	165,7
16 555	18 758	23 433	24 961	20 814	15,4	0,8	12,3	10,5	0,0	166,6
23 390	25 738	32 399	36 991	29 529	11,4	0,5	26,6	10,1	0,0	163,8
15 557	17 489	23 563	28 759	20 971	15,3	1,0	13,3	10,4	0,0	168,8
20 404	23 664	32 460	36 359	28 197	10,5	0,5	22,3	10,3	0,1	164,9
15 969	20 224	28 871	35 981	25 420	11,4	0,9	17,6	10,5	0,5	169,9
16 833	19 109	24 969	29 471	22 426	15,2	0,7	15,0	10,1	0,4	167,9
14 859	16 394	19 685	23 488	18 565	13,3	0,6	6,1	13,2	0,0	168,5
17 849	19 153	22 381	24 779	21 018	4,2	0,6	4,8	9,5	0,1	166,8
18 885	22 397	33 568	43 917	29 560	23,2	2,3	6,6	11,3	0,4	185,4
15 107	18 854	25 260	28 846	22 185	14,4	1,1	7,0	12,7	0,2	171,7
7 012	7 481	20 254	23 602	13 965	11,0	1,9	3,3	6,8	0,0	173,0
16 308	19 351	26 730	30 735	23 292	11,9	0,6	11,4	11,6	1,1	171,0
17 832	19 730	25 001	28 185	22 916	16,8	1,0	4,7	10,5	0,4	166,7
14 237	15 775	20 684	23 197	18 548	19,4	0,5	6,0	9,5	0,0	167,4
14 001	14 024	20 926	23 216	18 099	16,9	0,3	2,0	10,1	0,0	176,2
12 980	17 374	32 724	47 116	26 023	20,9	1,4	16,7	10,1	0,0	176,6
15 326	17 357	20 088	22 129	18 455	14,6	0,3	2,3	7,9	0,8	173,8
15 148	16 351	19 968	21 989	18 237	11,3	0,4	19,5	11,2	0,9	167,5
11 643	13 723	19 265	22 645	16 937	8,7	0,5	12,2	13,3	0,0	166,6
12 415	14 138	18 781	22 620	16 879	19,8	1,4	4,9	11,9	0,0	171,9
9 473	9 966	14 662	18 107	12 768	4,3	0,6	11,5	11,4	0,0	171,6

Revidované výsledky ke dni 10. 3. 2010

Hrubá měsíční mzda a její složky, diference, placená doba podle podskupin zaměstnání KZAM-R

kraj: Ústecký

Podskupiny zaměstnání KZAM-R	Počet zaměstnanců přepočtený podle placených měsíců	Medián
		Kč/měs
8269 Obsluha ostatních strojů na výrobu textilních, kožešinových a kožených výrobků	467	22 526
8271 Obsluha strojů na zpracování a konzervování masa a ryb	284	15 557
8273 Obsluha strojů na mletí zrn a koření	14	22 100
8274 Obsluha strojů na zpracování mouky, výrobu pečiva, čokolády a cukrovinek	289	17 477
8281 Montážní dělníci montující mechanická zařízení (stroje, vozidla)	670	17 668
8282 Montážní dělníci montující elektrická zařízení	721	14 728
8283 Montážní dělníci montující elektronická zařízení	708	15 066
8284 Montážní dělníci montující výrobky z kovů, pryže a plastů	91	11 294
8287 Montážní dělníci montující výrobky z kombinovaných materiálů	530	18 360
8290 Obsluha jiných stacionárních zařízení a ostatní montážní dělníci	190	21 707
8311 Strojvedoucí	1 203	30 559
8313 Dělníci zabezpečující sestavování vlaků (brzdaři, výhybkáři)	1 200	22 597
8314 Dělníci zabezpečující jízdu vlaků v mezistaničních úsecích	376	20 558
8321 Řidiči osobních a malých dodávkových automobilů, taxikáři	249	19 351
8322 Řidiči sanitních a rzp vozů	49	18 705
8323 Řidiči autobusů, trolejbusů a tramvají	902	21 851
8324 Řidiči nákladních automobilů a tahačů	1 559	22 004
8326 Řidiči speciálních vozidel	197	22 645
8331 Obsluha zemědělských a lesních strojů	62	19 482
8332 Obsluha zemních a příbuzných strojů	1 211	22 828
8333 Obsluha jeřábů, zdvihacích a podobných manipulačních zařízení	219	20 474
8334 Obsluha vysokozdvížných a ostatních motorových vozíků	1 169	18 288
9132 Pomocníci a uklízeči v kancelářích, hotelích, nemocnicích a jiných zařízeních	1 619	10 159
9141 Domovníci, správci domu	67	12 086
9151 Poslíčci, nosiči zavazadel a doručovatelé	10	11 352
9152 Vrátní, hlídači, uváděči a šatnářky	585	10 264
9154 Pracovníci odečítající stav elektroměrů, plynoměrů a vodoměrů	40	18 111
9162 Metaři, čističi záchodků, žump, kanálů a podobných zařízení	58	19 291
9311 Pomocní a nekvalifikovaní dělníci v dolech a lomech a v příbuzných oborech	294	18 278
9312 Pomocní a nekvalifikovaní dělníci na stavbách a údržbě silnic, přehrad	121	16 885
9313 Pomocní a nekvalifikovaní dělníci na stavbách budov	33	9 161
9314 Figuranti v zeměměřičství a pomocníci při geodetických a kartografických pracích	22	17 104
9321 Pomocní a nekvalifikovaní montážní a manipulační dělníci	1 548	16 324
9322 Ruční baliči a pytlovači	161	16 245
9323 Dělníci nádvorní skupiny (pomocní montéři)	232	15 490
9333 Vazači a nosiči břemen, přístavní dělníci (dokaři)	114	17 101
9339 Pomocní a nekvalifikovaní pracovníci v dopravě, ve skladech, v telekomunikacích	1 223	15 790

Hrubá měsíční mzda a její složky, diference, placená doba podle podskupin zaměstnání KZAM-R

kraj: Ustecký

Diference				Průměr	Vybrané složky hrubé měsíční mzdy					Placená doba
1. decil	1. kvartil	3. kvartil	9. decil		prémie a odměny	příplatky za přesčas	příplatky ostatní	náhrady	odměny za pohotovost	
Kč/měs	Kč/měs	Kč/měs	Kč/měs	Kč/měs	%	%	%	%	%	hod/měs
12 523	16 327	25 168	26 974	21 029	11,4	1,0	9,0	10,8	0,0	175,1
12 759	13 938	18 323	22 232	16 621	7,3	1,2	7,7	10,4	0,0	174,7
17 683	21 352	26 543	32 344	23 710	24,7	3,8	10,4	8,0	0,0	190,3
13 574	15 297	19 477	21 709	17 618	7,9	0,8	8,2	11,6	0,0	166,8
13 779	15 652	20 155	23 546	18 143	21,4	0,8	4,8	10,7	0,0	168,5
12 418	14 102	15 842	18 979	15 394	4,0	0,6	4,7	11,5	0,0	168,5
10 999	12 595	17 732	19 168	15 191	12,7	1,6	3,8	12,3	0,0	172,4
9 302	9 739	12 151	13 902	11 272	14,5	0,2	3,1	10,8	0,0	173,4
15 332	16 711	20 622	23 762	18 898	19,5	1,4	2,8	13,0	0,0	173,9
13 373	16 884	26 851	30 021	21 779	14,3	0,5	9,2	15,2	0,1	167,3
21 820	26 552	32 821	35 329	29 642	4,8	2,5	16,1	11,8	0,0	171,6
19 680	21 062	24 378	26 474	22 929	5,8	2,0	16,6	10,1	0,0	169,9
17 188	18 654	22 094	23 953	20 502	4,2	1,3	15,7	11,1	0,0	169,0
13 457	17 004	21 818	25 875	19 653	11,8	1,2	3,8	9,9	0,3	175,8
14 440	15 648	20 358	21 175	18 296	7,3	3,9	8,1	8,4	1,1	184,6
19 596	20 660	23 274	24 575	21 978	15,4	2,8	20,0	10,2	0,1	194,8
15 190	18 329	24 890	28 282	21 975	15,8	1,4	4,7	7,8	0,5	179,6
18 635	20 662	24 981	26 901	22 803	13,9	1,5	4,7	10,5	0,2	174,8
16 027	17 752	22 863	37 702	24 536	13,5	1,1	4,4	11,9	0,4	182,9
18 224	20 071	25 180	27 647	22 790	9,0	1,0	5,0	11,9	0,3	170,6
16 451	18 091	24 497	26 634	21 222	15,7	1,0	9,3	9,8	0,1	168,6
14 188	16 080	22 494	26 113	19 245	11,4	1,6	6,7	7,4	0,1	172,4
8 625	9 146	11 969	14 778	11 037	7,4	0,7	5,0	9,6	0,0	176,2
8 895	8 953	17 367	20 433	13 520	9,7	1,0	3,2	9,6	0,0	169,1
10 649	11 034	14 011	19 671	14 061	4,0	1,1	5,4	9,7	0,0	175,4
9 335	9 669	12 525	15 244	11 414	4,6	0,7	11,9	7,9	0,0	174,8
15 919	16 505	18 753	19 520	17 835	20,7	0,3	0,3	9,4	0,0	165,4
16 023	17 819	21 691	23 781	19 575	19,4	0,4	5,6	10,1	2,9	166,3
15 560	16 807	20 800	22 680	18 795	9,2	0,4	3,7	12,6	0,2	164,6
13 190	14 919	18 534	21 009	17 080	18,7	0,9	0,7	10,4	1,4	169,8
8 000	8 069	17 952	19 622	12 949	9,0	0,6	0,1	9,2	0,0	177,4
14 434	15 479	18 670	20 404	17 017	9,6	0,1	0,0	14,0	0,0	162,2
12 050	13 647	20 000	25 615	17 581	14,6	0,8	6,4	11,4	0,1	170,8
11 578	14 051	18 654	24 281	17 067	18,1	1,3	9,9	11,4	0,0	173,6
11 490	14 047	17 488	20 990	16 201	12,2	0,4	7,1	9,4	0,2	168,1
11 767	13 450	20 142	21 872	16 945	15,0	1,4	2,4	10,3	0,6	173,2
11 595	13 745	18 018	21 662	16 452	9,7	0,9	5,4	10,9	0,5	171,4

Revidované výsledky ke dni 10. 3. 2010

**Průměrná měsíční odpracovaná a neodpracovaná doba zaměstnanců
podle podskupin zaměstnání KZAM-R**

kraj: Ústecký

Podskupiny zaměstnání KZAM-R	Počet zaměstnanců přečtený podle eviden. měsíců	Odpracovaná doba		Neodpracovaná doba		
		celkem	z toho přesčas	celkem	z toho	
					nemoc	dovolená
		hod/měs	hod/měs	hod/měs	hod/měs	hod/měs
1210 Ředitelé a prezidenti velkých organizací, podniků	200	150,3	0,1	19,9	2,0	14,4
1221 Ved. pracovníci v zemědělství, lesnictví, rybář. a mysliv.	48	150,4	0,2	18,8	0,6	16,1
1222 Vedoucí pracovníci v průmyslu (ve výrobě)	673	146,8	0,8	20,6	1,2	15,8
1223 Vedoucí pracovníci ve stavebnictví a zeměměřičtví	162	154,2	0,7	20,1	1,8	15,2
1224 Vedoucí pracovníci ve velkoobchodě a v maloobchodě	665	151,9	1,1	22,5	5,0	14,5
1225 Vedoucí pracovníci v restauracích a hotelích	23	151,8	0,8	20,9	1,6	14,8
1226 Ved. pracovníci v dopr., skladování, telekom. a na pošt. úř.	356	139,1	1,1	26,2	5,3	15,2
1227 Ved. prac. v organ.zaměřených na poskytování obch.služ.	183	149,9	0,4	22,6	1,5	16,1
1228 Ved.prac. v pečovatel., úklidových a podobných službách	18	151,5	0,4	20,3	2,8	14,7
1229 Ved. pracovních dílčích celků jinde neuved. (kult.,zdrav.)	207	152,8	3,6	21,7	3,2	15,0
1231 Vedoucí pracovníci finančních a hospodářských útvarů	350	147,4	0,3	20,4	0,8	15,6
1232 Ved. prac. personálních útvarů a útvarů průmysl. vztahů	99	146,6	0,4	22,3	1,5	15,9
1233 Vedoucí pracovníci obytných útvarů (vč. průzkumu trhu)	181	147,3	0,6	21,0	1,4	15,4
1234 Ved. prac. reklamních útvarů a útvarů pro styk s veřejností	39	148,2	3,4	22,5	1,6	15,8
1235 Vedoucí pracovníci zásobovacích útvarů	99	148,5	0,7	20,9	1,6	15,5
1236 Vedoucí pracovníci výpočetních útvarů	59	144,2	0,4	22,0	1,1	16,5
1237 Vedoucí pracovníci výzkumných a vývojových útvarů	83	145,9	0,4	21,3	1,8	15,9
1239 Vedoucí pracovníci ostatních útvarů jinde neuvedení	247	146,5	0,9	22,6	2,0	15,6
1312 Vedoucí, ředitelé v průmyslu (ve výrobě)	147	150,2	1,4	20,6	1,9	15,3
1313 Vedoucí, ředitelé ve stavebnictví a zeměměřičtví	26	157,8	0,0	16,9	1,2	14,3
1314 Vedoucí, ředitelé ve velkoobchodu a maloobchodu	442	152,6	2,8	22,1	3,5	13,5
1315 Vedoucí, ředitelé v restauracích a hotelích	22	155,4	5,0	23,5	4,8	13,5
1316 Vedoucí v dopravě, sklad., telekomun. a na pošt. úřadech	93	145,1	1,2	22,3	1,9	15,0
1317 Ved., ředitelé v podnicích poskytujících obchodní služby	72	153,7	0,2	20,7	1,0	16,6
1318 Vedoucí, ředitelé pečovatelských, úklidových a pod. služ.	14	155,2	1,1	21,5	4,5	15,7
1319 Vedoucí, ředitelé malých organizací ostatní (kult.,zdrav.)	25	157,2	0,2	16,4	0,5	13,0
2111 Fyzikové a astronomové	12	143,0	1,7	27,0	0,9	18,2
2113 Chemici	90	141,3	2,1	25,6	4,8	16,2
2114 Geologové, geofyzici, geodeti, hydrologové apod.	57	143,5	0,5	23,7	2,9	17,0
2119 Ostatní vědci a odborníci v příbuz. oborech jinde neuved.	29	147,6	0,7	21,3	0,2	15,7
2131 Projektanti a analytici výpočetních systémů	66	144,8	0,2	23,0	1,4	16,5
2132 Programátoři	96	146,4	1,9	22,2	1,9	16,1
2139 Ostatní odborníci zabývající se výp. tech. jinde neuvedení	235	146,9	1,4	22,7	1,6	15,6
2142 Projektanti staveb a areálů, stavební inženýři	195	145,7	1,3	23,0	3,2	15,4
2143 Projektanti elektrotechnických zařízení, elektroinženýři	211	145,1	2,3	22,7	1,5	15,5
2144 Projektanti elektronických syst. a telekomunikačních sítí	91	152,7	4,5	21,0	0,8	14,8
2145 Projektanti a konstruktéři strojních zařiz., strojní inženýři	282	150,5	3,2	22,8	3,3	14,5
2146 Chemičtí inženýři, technologové	141	140,3	0,9	24,6	2,8	15,8
2147 Důlní a hutní inženýři, technologové, metalurgové	47	140,3	1,5	22,1	0,4	16,1
2149 Ostatní architekti, projektanti, konstrukt.a techn.inženýři	208	148,1	2,5	22,9	3,3	15,1
2211 Bakteriologové, biologové, ekologové, zoologové	76	142,0	0,9	26,1	5,3	16,4
2213 Agronomové, šlechtitelé a odborníci v příbuzných oborech	31	150,9	0,0	19,4	1,8	14,9
2221 Lékaři, ordináři (kromě zubních lékařů)	891	168,7	22,2	26,6	3,3	16,8
2224 Farmaceuti, magistři v lékárně, lékárníci	47	156,3	7,7	25,2	1,9	16,7

Revidované výsledky ke dni 10. 3. 2010

**Průměrná měsíční odpracovaná a neodpracovaná doba zaměstnanců
podle podskupin zaměstnání KZAM-R**

kraj: Ústecký

Podskupiny zaměstnání KZAM-R	Počet zaměstnanců přepracovaný podle eviden. měsíců	Odpracovaná doba		Neodpracovaná doba		
		celkem	z toho přesčas	celkem	z toho	
					nemoc	dovolená
		hod/měs	hod/měs	hod/měs	hod/měs	hod/měs
2359 Ost.odb.pedagogičtí prac.jinde neuvedení (odb.instruktoři)	17	146,7	0,8	24,2	1,5	16,3
2411 Odborní pracov. na úseku účetnictví, financí, daní, apod.	347	144,3	0,6	24,3	3,0	15,6
2412 Odbor. pracovníci na úseku zaměstnaneckých, pers. věcí	112	143,8	1,0	25,3	4,8	15,1
2413 Odborní pracovníci v bankovníctví a pojišťovnictví	724	149,9	1,1	24,4	5,0	16,1
2419 Ostatní odborní pracovníci v oblasti podnikání	227	143,5	0,7	24,8	2,8	16,6
2421 Právníci, právní poradci (mimo advokacie a soudnictví)	46	144,8	0,3	22,2	2,4	15,4
2433 Odborní pracovníci v informacích (např. vti)	16	146,6	0,0	22,9	1,2	16,9
2441 Ekonomové - vědečtí pracovníci, specialisté, experti	260	142,8	0,4	23,7	2,6	15,7
2445 Psychologové	12	147,4	0,0	26,3	1,4	16,9
2451 Spisovatelé, autoři, kritikové, novináři, redaktoři	85	152,5	0,0	22,8	3,0	17,2
2452 Sochaři, malíři, umělečtí restaurátoři, grafici a výtvarníci	22	147,0	0,2	18,5	3,3	14,2
2470 Odborní administrativní pracovníci jinde neuvedení	230	148,0	0,7	22,9	2,8	15,5
3111 Technici ve fyzikálních a příbuzných oborech	66	139,3	0,1	28,0	4,9	15,7
3112 Stavební technici	608	150,0	1,8	22,1	3,0	15,1
3113 Elektrotechnici	933	145,2	2,5	22,1	2,7	15,3
3114 Elektronici a technici v radiokomunikacích a telekomunik.	208	146,5	5,4	25,5	3,3	15,6
3115 Strojírenští technici	1 445	148,1	4,9	23,3	3,5	15,3
3116 Chemičtí technici	757	144,6	3,8	25,0	2,3	17,7
3117 Důlní a hutní technici	457	140,8	2,0	24,6	2,5	17,4
3118 Technici v kartografii, kresličtí a zeměměřiči	139	147,7	1,9	21,3	2,4	15,5
3119 Ostatní techničtí pracovníci jinde neuvedení	2 061	147,9	3,6	22,3	2,9	15,3
3121 Poradci ve výpočetní technice	98	143,5	1,3	25,5	3,2	15,8
3122 Operátoři a obsluha výpočetní techniky	186	146,2	2,5	23,5	4,7	14,2
3123 Operátoři průmyslových robotů, nc strojů	186	141,6	2,9	26,3	8,0	13,2
3129 Ostatní technici ve výpočetní technice jinde neuvedení	54	146,9	1,2	22,3	0,8	15,3
3133 Obsluha vysílačů a telekomunikačního zařízení	87	137,9	1,4	31,2	13,7	13,7
3134 Obsluha lékařských zařízení	158	153,6	13,7	34,1	8,6	18,9
3151 Kolaudační technici a technici protipožární ochrany	111	147,9	6,7	23,0	3,7	16,6
3152 Bezpečnostní tech.a tech. pro kontrolu zdravotní nezávad.	303	143,6	3,3	27,0	6,4	14,9
3160 Technici železničního provozu	1 055	147,2	8,6	21,7	3,0	15,4
3211 Technici a laboranti v oblasti biologie a v příbuz. oborech	306	153,1	11,0	29,4	5,4	17,3
3212 Technici v agronomii, v lesnictví a v zemědělství	170	150,1	0,5	22,1	4,1	15,8
3221 Asistenti zdravotničtí	16	149,7	0,2	24,2	1,9	15,5
3223 Dietetici a odborníci na výživu	24	151,0	2,2	25,0	2,5	16,3
3225 Zubní asistenti	14	137,9	0,0	34,7	9,4	16,0
3226 Rehabilitační a fyzioterapeutičtí pracovníci	207	139,6	1,5	33,0	10,2	16,1
3228 Farmaceutičtí asistenti	68	150,8	4,6	28,0	5,3	16,5
3229 Ostatní střední zdravotničtí pracovníci jinde neuvedení	15	155,2	13,1	28,6	6,4	16,0
3231 Ošetřovatelé, všeobecné zdravotní sestry	2 391	142,4	2,9	28,0	6,2	15,8
3232 Ženské sestry, porodní asistentky	170	140,1	1,4	26,8	6,1	15,6
3233 Sestry pro péči o dítě	323	143,6	3,0	26,1	5,1	15,6
3235 Sestry pro intenzivní péči	324	141,9	4,1	27,8	6,4	15,8
3342 Pedagogové v oblasti dalšího vzdělávání	14	146,6	0,7	23,1	3,7	15,8
3411 Zprostředkovatelé finanč. transakcí, obchodu s cen. papíry	103	149,2	1,9	22,0	3,8	16,6

Revidované výsledky ke dni 10. 3. 2010

**Průměrná měsíční odpracovaná a neodpracovaná doba zaměstnanců
podle podskupin zaměstnání KZAM-R**

kraj: Ústecký

Podskupiny zaměstnání KZAM-R	Počet zaměstnanců přečtený podle eviden. měsíců	Odpracovaná doba		Neodpracovaná doba		
		celkem	z toho přesčas	celkem	z toho	
					nemoc	dovolená
		hod/měs	hod/měs	hod/měs	hod/měs	hod/měs
3412 Pojišťovací agenti	71	143,3	0,0	29,0	5,5	15,9
3415 Obchodní cestující, prof. poradci v obchodě, obch.zástupci	378	145,9	1,3	26,3	5,6	15,2
3416 Nákupčí	440	147,5	1,0	22,3	2,9	15,2
3419 Ostatní pracovníci - obchodní zprostředkovatelé jinde n.	27	157,1	0,0	19,6	0,8	16,2
3421 Obchodní agenti	521	142,7	0,5	23,6	3,4	15,0
3422 Odbytoví a přepravní agenti	855	144,0	1,9	25,0	6,2	14,7
3429 Ostatní obchodní agenti a makléři jinde neuvedení	12	143,3	0,0	26,9	5,9	16,1
3431 Odborné sekretářky, sekretáři	247	145,9	1,2	24,3	4,7	14,7
3433 Prac. v oblasti účetnictví,fakturace,rozpočet., kalkulace	1 416	144,7	0,6	24,0	3,4	15,3
3434 Pracovníci v oblasti statistiky a matematiky	45	139,4	1,6	26,8	4,2	15,4
3435 Pracovníci v oblasti práce a mezd (kromě účetních)	94	143,3	0,8	24,0	2,2	15,5
3436 Referenti osobních oddělení	243	142,7	0,6	25,4	3,8	15,3
3439 Ostatní odborní administrativní pracovníci jinde neuvedení	789	144,9	0,8	26,0	4,8	15,5
3449 Ostatní celní a daňoví pracovníci a prac. v příb. oborech	51	142,6	0,0	31,9	4,2	17,1
3460 Sociální pracovníci	23	146,9	0,7	24,5	1,9	17,4
3471 Aranžéři, průmysloví a komerční návrháři,bytoví architekti	25	146,7	0,4	22,7	5,0	14,7
4112 Kancelářští pracovníci a obsluha zaříz. na zpracování textu	42	144,4	0,3	26,5	4,6	16,2
4113 Pracovníci přípravy dat výpočetní techniky	89	148,5	1,0	24,8	5,8	14,8
4115 Sekretářky, sekretáři	512	145,6	1,1	25,7	5,2	15,0
4121 Nižší účetní	186	150,1	0,6	21,7	3,6	14,1
4122 Nižší statistici	13	147,1	0,0	23,0	2,4	14,3
4123 Nižší finanční, daňoví úředníci a úředníci v příb. oborech	74	143,2	1,2	30,7	6,5	15,4
4131 Úředníci ve skladech	1 195	146,5	4,5	26,0	6,9	14,1
4132 Úředníci ve výrobě (např. výrobní plánovači)	330	143,9	5,1	26,7	6,5	14,1
4133 Úředníci v dopravě a v přepravě (dispečeri, kontr. apod.)	335	146,1	4,2	25,8	6,2	15,9
4141 Řadoví knihovníci, archiváři, evidenční pracovníci	60	140,8	0,1	27,8	5,8	16,0
4142 Poštovní doručovatelé, úředníci v třídárnách	1 104	132,0	2,1	31,7	9,9	15,0
4190 Ostatní nižší úředníci jinde neuvedení	114	144,7	0,9	25,3	5,3	15,7
4211 Pokladníci (v bankách, pojišťov., spořitelnách, na poště)	221	143,7	0,7	25,0	5,7	15,7
4212 Úředníci na přepážkách a směnárníci	809	137,5	0,8	27,5	7,3	14,7
4213 Pokladníci v obchodě, společném stravování apod.	859	145,8	1,1	29,2	12,7	13,4
4214 Prodavači vstupenek, jízdenek apod.	235	145,3	7,1	25,8	6,4	17,3
4215 Bookmakeři, krupiéři a úředníci sázkových kanceláří	212	141,3	6,8	23,7	7,1	12,7
4221 Úředníci cestovních kanceláří	14	138,5	0,1	33,2	9,3	15,9
4222 Recepční	86	151,5	5,2	23,0	4,6	14,0
4223 Telefonisté	344	140,8	5,4	32,9	9,4	15,6
4224 Informátoři	79	144,3	3,1	28,1	8,2	16,9
5121 Pracovníci dohlížející nad obsluh. personálem, hospodyně	65	154,2	5,1	24,3	8,3	14,0
5122 Kuchaři	449	150,5	4,3	26,0	9,0	13,3
5123 Číšníci, servírky	126	142,6	4,6	29,3	10,5	14,4
5132 Pečovatelé a pomoc. ošetřovat. v zaříz.soc. péče, v nemoc.	928	141,3	3,3	31,5	9,6	15,8
5141 Kadeřníci a holiči	14	144,2	0,0	30,5	15,0	15,0
5144 Maséři	50	124,5	2,0	40,4	21,0	14,2
5161 Hasiči, požárníci	369	145,2	6,1	23,8	4,6	16,1

Revidované výsledky ke dni 10. 3. 2010

**Průměrná měsíční odpracovaná a neodpracovaná doba zaměstnanců
podle podskupin zaměstnání KZAM-R**

kraj: Ústecký

Podskupiny zaměstnání KZAM-R	Počet zaměstnanců přečtený podle eviden. měsíců	Odpracovaná doba		Neodpracovaná doba		
		celkem	z toho přesčas	celkem	z toho	
					nemoc	dovolená
		hod/měs	hod/měs	hod/měs	hod/měs	hod/měs
5169 Ostatní pracovníci ochrany a ostrahy jinde neuvedení	1 673	151,7	7,8	23,3	9,7	12,0
5211 Prodaváci v obchodech	2 995	148,0	2,4	27,7	11,4	13,0
6113 Zahradníci a pěstitelé zahradních plodin a sazenic	57	151,5	4,1	22,4	6,3	14,4
6121 Chovatelé hospodářských zvířat (kromě drůbeže a včel)	37	173,1	17,0	20,9	6,1	13,3
6141 Dělníci pro pěstění a ošetřování lesa	46	151,1	2,5	29,2	7,1	10,7
7116 Mechanici báňské záchranné služby	61	139,9	3,7	27,1	5,0	16,6
7122 Zedníci, kameníci, omítkáři	559	151,9	11,7	33,3	12,1	14,6
7123 Betonáři, děl.specializovaní na pokládání beton. povrchů	32	150,0	16,8	41,2	19,1	15,6
7124 Tesaři a truhláři	138	155,6	13,8	31,2	10,1	14,8
7125 Stavební montážníci	308	135,4	5,8	40,0	18,6	12,6
7127 Lešenáři	20	154,8	20,0	38,8	16,0	13,0
7129 Ostatní stavební děl. stav. výroby a prac. v ost. oborech	337	152,4	12,5	32,2	10,1	15,1
7134 Izolatéři	23	151,3	5,4	28,6	10,0	14,3
7136 Instalatéři, potrubáři, stavební zámečníci, klempíři	434	145,8	6,2	26,9	7,4	15,2
7137 Stavební a provozní elektrikáři	83	150,9	6,3	27,3	7,3	14,7
7139 Ostatní dělníci zajišťující dokončovací stavební práce	12	167,6	16,4	23,9	1,6	15,4
7141 Malíři a tapetáři	13	150,0	6,1	28,7	7,3	16,4
7142 Lakýrníci a pracovníci v příbuzných oborech	97	144,1	9,1	31,2	10,1	14,1
7211 Formíři a jádraři	96	145,2	6,6	25,6	5,6	13,3
7212 Svářeči, řezači plamenem a páječi	1 092	143,0	9,0	32,6	10,2	15,3
7213 Výrobci a opraváři výrobků a dílů z plechů	61	143,8	3,5	31,4	10,5	14,4
7214 Montéři kovových konstrukcí	283	145,7	12,3	27,2	11,3	13,4
7215 Montéři lan a zdvihacích zařiz. (např. na lodích, letadel)	17	149,9	14,7	32,4	12,0	15,1
7217 Montéři-kotláři	91	145,4	8,7	34,7	8,9	15,5
7221 Kováři, obsluha kovacích lisů, obsluha bucharů	124	136,2	5,9	35,8	12,2	13,7
7222 Nástrojaři, kovomodeláři, kovodělníci, zámečníci	3 872	142,9	6,0	28,3	7,6	15,4
7223 Seřizovači a obsluha obráběcích strojů	663	142,0	7,2	31,4	9,7	15,5
7224 Brusíči, leštiči a ostříči nástrojů	118	136,6	5,5	34,3	8,4	14,1
7231 Mechanici a opraváři motorových vozidel	397	145,2	5,5	28,2	7,1	15,6
7234 Mechanici a opraváři kolejových vozidel	758	140,9	6,7	28,7	8,2	16,2
7235 Mechanici obráběcích, zemědělských strojů a prům. zařiz.	773	149,8	9,7	26,0	6,0	14,9
7239 Ostatní mechanici a opraváři strojů a zařízení bez elektro	385	142,9	6,9	29,3	6,8	14,6
7241 Elektromech.a seřizovači různých typů elektrických zařiz.	2 731	135,5	4,4	32,9	11,1	14,3
7242 Mechanici, opraváři a seřizovači elektr. částí aut, letadel	134	143,1	5,3	26,1	4,3	17,0
7243 Mechanici, seřizovači, opraváři elektronických zařízení	453	146,5	5,7	27,0	5,8	16,2
7244 Telefonní a telegrafní mechanici, montéři a opraváři	52	141,9	4,1	26,6	5,4	15,4
7245 Montéři a opraváři rozhlasových a TV přijímačů,magnetof.	56	137,2	1,3	23,8	2,1	15,4
7246 Montéři a opraváři silnoproudých elektrických vedení	309	148,4	7,8	27,4	3,6	15,7
7247 Montéři a opraváři slaboproudých elektrických vedení	20	157,8	14,8	26,1	5,0	15,5
7311 Výrobci, mechanici a opraváři přesných přístrojů a zařízení	67	148,2	6,5	23,7	3,9	15,2
7321 Výrobci hrnčířského, porcelán. zboží, žáruvzdor. výrobků	640	141,1	10,1	35,9	15,1	15,3
7322 Dělníci při výrobě skla, skláři vč. brusíků a leštičů	930	140,0	6,7	30,4	9,7	14,6
7324 Malíři skla a keramiky a pracovníci v příbuzných oborech	221	136,3	9,9	36,5	15,0	14,8
7341 Tiskaři, sazeči (kromě obsluhy tiskárenských strojů)	26	159,1	9,9	20,0	5,4	14,2

Revidované výsledky ke dni 10. 3. 2010

**Průměrná měsíční odpracovaná a neodpracovaná doba zaměstnanců
podle podskupin zaměstnání KZAM-R**

kraj: Ústecký

Podskupiny zaměstnání KZAM-R	Počet zaměstnanců přečtený podle eviden. měsíců	Odpracovaná doba		Neodpracovaná doba		
		celkem	z toho přesčas	celkem	z toho	
					nemoc	dovolená
		hod/měs	hod/měs	hod/měs	hod/měs	hod/měs
7411 Zpracovatelé masa, ryb vč. uzenářů a konzerv. masa a ryb	164	146,2	2,9	29,9	11,9	13,7
7412 Zpracovatelé pekárenských a cukrářských výrobků	478	156,9	12,7	26,1	11,0	12,7
7415 Ochutnávači potravin a nápojů	24	138,7	3,5	28,6	8,0	17,1
7419 Ostatní zpracovatelé - výrobci potravinářských výrobků	111	148,3	7,6	26,2	10,2	14,1
7422 Uměleč. truhláři, řezbáři, výrobci a oprav.výrobků ze dřeva	14	145,4	3,5	27,8	8,0	14,9
7432 Přadláci, pletaři a jiní výrobci ručně vyráběných tkanin	72	138,3	3,0	29,1	6,0	15,7
7435 Modeláři a stříhači textilu, kůží a podobných materiálů	38	145,4	5,0	26,5	7,8	13,6
7436 Švadleny, vyšíváči a pracovníci v příbuzných oborech	123	130,1	3,4	37,3	13,0	14,1
7437 Čalouníci a pracovníci v příb. oborech (vč.autočalouníků)	49	139,8	1,9	33,2	12,1	13,8
7439 Ostatní dělníci při výrobě textilu, oděvu a výrobků z kůží	66	128,0	3,7	40,4	9,7	15,7
8111 Obsluha důlního zařízení a razících štítů	1 169	134,9	1,2	27,0	5,9	15,8
8112 Obsluha zařízení pro úpravu rudných a nerudných surovin	766	135,1	2,1	29,4	7,9	16,9
8121 Obsluha zařízení při hutní výrobě kovů obsluha pecí	74	142,5	8,3	31,3	10,8	17,1
8122 Obsluha zařízení ve slévárenství (taviči, slévači)	220	138,9	4,9	30,8	9,5	14,1
8123 Obsluha zařízení na tepelné zpracování kovů	304	137,0	6,9	33,5	14,0	12,4
8125 Obsluha zařízení na tváření kovů ve válcovnách	296	135,5	4,0	35,8	4,8	15,9
8126 Obsluha zařízení na úpravu kovového odpadu	27	141,8	1,9	33,4	13,8	12,8
8131 Obsluha pecí na výrobu skla a keramiky	574	148,4	11,3	26,6	5,9	15,7
8139 Obsluha ostatních zařízení na výrobu skla a keramiky	584	148,5	8,6	27,4	7,7	15,3
8141 Obsluha pily a jiného zařízení na zpracování dřeva	62	145,4	4,8	31,6	8,7	17,0
8143 Obsluha zařízení na výrobu papíru, kartonu a lepenky	213	151,2	9,8	25,7	8,1	15,4
8151 Obsluha drtičů, mlýnů a míchadel při chemické výrobě	160	145,3	5,0	23,6	5,2	14,7
8153 Obsluha filtrů a třídíčů (vč. výparníků, podtlakov. nádob)	22	142,4	2,1	23,3	5,5	15,5
8154 Obsluha chemických destilačních kolon a reaktorů	234	143,4	3,0	23,1	5,2	16,1
8155 Obsluha zařízení na zpracování ropy a zemního plynu	669	140,6	1,3	23,1	3,2	17,7
8159 Obsluha ostat. zařízení při chemické výrobě jinde neuved.	604	144,1	4,0	24,7	5,7	15,8
8161 Obsluha zařízení při výrobě a rozvodu elektřiny	884	142,6	2,4	22,3	4,0	16,7
8162 Obsluha parních turbín, ohřivačů a motorů	210	146,5	6,1	23,3	4,5	16,0
8163 Obsluha zařízení při úpravě, čištění a rozvodu vody	715	143,9	3,9	23,9	5,6	16,5
8171 Obsluha automatických nebo poloaut. montážních linek	1 217	131,0	3,5	37,1	15,2	13,4
8172 Obsluha průmyslových robotů	519	142,4	2,2	24,3	7,6	13,2
8180 Obsluha strojů a zařízení pro práce na železničním svršku	321	152,4	13,4	32,3	9,5	16,1
8211 Obsluha automat. nebo poloaut. obráb.strojů (kromě 722)	830	140,4	6,6	30,9	8,7	14,8
8212 Obsluha strojů na výrobu maltovin, vápna, cementu	109	137,5	6,2	34,9	16,2	13,5
8223 Obsluha strojů při konečné úpravě ochranných povlaků	95	137,9	3,6	32,9	13,3	15,0
8231 Obsluha strojů na výrobu pryžových výrobků (např. obuvi)	150	133,3	5,8	33,0	11,5	15,0
8232 Obsluha strojů na výrobu plast. výrobků (vč. laminování)	76	133,6	1,7	33,4	18,7	12,7
8240 Obsluha automat. nebo poloautom. dřevoobráběcích strojů	17	139,9	1,9	36,2	20,0	12,6
8251 Obsluha tiskárenských strojů	120	150,3	6,2	26,1	7,5	14,9
8254 Obsluha kopírovacích strojů	17	145,6	1,9	27,9	12,9	13,1
8261 Obsluha strojů na úpravu vláken, dopřádání a navíj. příže	878	134,6	2,0	32,8	11,9	15,2
8262 Obsluha tkacích a pletacích strojů	222	133,1	3,1	33,3	9,2	15,6
8263 Obsluha šicích a vyšívacích strojů	371	135,6	4,4	35,8	13,3	13,2
8264 Obsluha strojů na bělení, barvení, čištění, praní, žehlení	197	129,0	3,0	42,5	14,3	15,4

Revidované výsledky ke dni 10. 3. 2010

**Průměrná měsíční odpracovaná a neodpracovaná doba zaměstnanců
podle podskupin zaměstnání KZAM-R**

kraj: Ústecký

Podskupiny zaměstnání KZAM-R	Počet zaměstnanců přečtený podle eviden. měsíců	Odpracovaná doba		Neodpracovaná doba		
		celkem	z toho přesčas	celkem	z toho	
					nemoc	dovolená
		hod/měs	hod/měs	hod/měs	hod/měs	hod/měs
8269 Obsluha ost.strojů na výrobu textilních, kožešin. výrobků	515	140,8	2,7	33,9	14,8	15,1
8271 Obsluha strojů na zpracování a konzervování masa a ryb	322	137,0	7,4	36,9	18,1	12,8
8273 Obsluha strojů na mletí zrn a koření	15	163,2	17,2	25,8	12,3	13,5
8274 Obsluha strojů na zpracování mouky, výrobu pečiva	317	134,5	2,8	32,1	12,3	16,2
8281 Montážní dělníci montující mechanická zařízení (stroje)	749	133,7	3,7	34,3	15,7	13,0
8282 Montážní dělníci montující elektrická zařízení	774	136,8	4,1	31,5	10,0	15,5
8283 Montážní dělníci montující elektronická zařízení	817	130,4	4,9	41,3	17,3	13,8
8284 Montážní dělníci montující výrobky z kovů, pryže a plastů	100	140,8	1,3	32,5	11,1	12,1
8287 Montážní dělníci montující výrobky z kombinovaných mat.	574	138,2	4,4	35,4	12,0	14,5
8290 Obsluha jin.stacionárních zařízení a ost. montážní dělníci	202	130,0	2,4	37,2	9,1	14,7
8311 Strojvedoucí	1 236	146,6	11,7	24,6	4,2	15,8
8313 Dělníci zabezpeč. sestavování vlaků (brzdaři, výhybkáři)	1 254	145,6	9,8	23,8	6,7	15,0
8314 Dělníci zabezpečující jízdu vlaků v mezistaničních úsecích	395	142,2	6,5	26,6	7,7	16,6
8321 Řidiči osobních a malých dodávkov. automobilů, taxikáři	261	149,1	7,0	26,3	7,5	14,5
8322 Řidiči sanitních a rzp vozů	50	159,8	18,5	24,2	4,3	16,0
8323 Řidiči autobusů, trolejbusů a tramvajů	960	162,6	20,0	31,0	10,6	17,5
8324 Řidiči nákladních automobilů a tahačů	1 629	153,8	10,0	25,4	6,8	13,9
8326 Řidiči speciálních vozidel	206	146,8	10,3	27,5	7,6	15,6
8331 Obsluha zemědělských a lesních strojů	65	152,9	8,5	29,6	6,5	15,5
8332 Obsluha zemních a příbuzných strojů	1 253	144,3	6,4	26,0	5,4	16,8
8333 Obsluha jeřábů, zdvihacích a podob. manipulačních zařiz.	233	138,5	5,5	29,8	9,7	15,1
8334 Obsluha vysokozdvíhých a ostatních motorových vozíků	1 251	143,4	6,0	28,5	9,9	13,5
9132 Pomocníci a uklízeči v kancelář., hotel., nemocnicích ap.	1 734	146,8	4,1	29,0	10,4	13,9
9141 Domovníci, správci domu	70	143,9	2,3	25,1	5,0	14,4
9151 Poslíčci, nosiči zavazadel a doručovatelé	11	145,5	4,8	29,8	6,8	16,4
9152 Vrátní, hlídači, uváděči a šatnářky	614	151,2	4,1	23,3	7,1	11,3
9154 Pracovníci odečítající stav elektroměrů, plynom.,vodoměrů	43	137,5	1,7	27,8	10,5	14,5
9162 Metaři, čističi záchodků, žump, kanálů a podob. zařízení	60	140,8	2,3	25,4	6,4	17,5
9311 Pomocní a nekvalifikovaní dělníci v dolech a lomech	310	135,2	2,5	29,3	8,1	17,4
9312 Pomocní a nekvalifik. dělníci na stavbách a údržbě silnic	130	141,0	3,7	28,4	10,9	15,4
9313 Pomocní a nekvalifikovaní dělníci na stavbách budov	35	152,0	2,7	25,2	8,9	12,2
9314 Figuranti v zeměměřičství, při geodet.a kartograf. pracích	23	132,4	0,4	29,9	7,0	16,2
9321 Pomocní a nekvalifikovaní montážní a manipulační dělníci	1 731	134,6	4,6	35,6	15,7	13,8
9322 Ruční baliči a pytlavači	174	142,3	6,5	30,7	11,6	15,1
9323 Dělníci nádvorní skupiny (pomocní montéři)	245	140,4	2,5	27,6	8,3	13,1
9333 Vazači a nosiči břemen, přístavní dělníci (dokaři)	123	141,2	7,1	31,5	11,2	14,2
9339 Pomocní a nekvalif. prac. v dopr., ve skladech, v telekom.	1 309	141,3	3,5	29,8	10,3	15,0



Dodatek

Technický popis šetření

Dodatek – Technický popis šetření

Technický popis šetření přibližuje metodické postupy používané při zpracování podnikatelské sféry Regionální statistiky ceny práce (RSCP-PS). Popis je rozdělen do pěti kapitol: metoda výběru ekonomických subjektů, vstupní údaje, nejdůležitější sledované veličiny, dopočtové metody a definice vybraných pojmů.

1. Metoda výběru ekonomických subjektů

Kapitola popisuje základní soubor šetření, strukturu výběrového souboru a postup při výběru ekonomických subjektů (ES).

1.1. Základní soubor

Základním souborem RSCP-PS jsou aktivní ekonomické subjekty z registru ekonomických subjektů Českého statistického úřadu (ČSÚ), které mají 10 a více zaměstnanců a přísluší do podnikatelské sféry a do institucionálních sektorů nefinančních podniků, finančních institucí nebo vládních institucí. Ekonomické subjekty, které přísluší do podnikatelské sféry, odměňují zaměstnance mzdou podle § 109, odst. 2 zákona č. 262/2006 Sb., zákoníku práce, ve znění pozdějších předpisů. Způsob odměňování se zjišťuje pomocí registru „Automatizovaného rozpočtového informačního systému“ (ARIS), který je spravován Ministerstvem financí. Registr ekonomických subjektů (RES) je detailně popsán na internetových stránkách ČSÚ (www.czso.cz).

1.2. Struktura výběrového souboru

Statistické šetření RSCP-PS za 1. – 4. čtvrtletí 2008 zahrnuje 3313 ekonomických subjektů, které reprezentují přibližně 1339 tisíc zaměstnanců. Strukturu výběrového souboru RSCP-PS bez non-response (dále jen výběrový soubor) ukazují z různých pohledů pro 1. – 4. čtvrtletí 2008 následující tabulky.

Výběrový soubor RSCP podnikatelské sféry			
	RSCP-PS Celkem	RSCP-PS – kraj Ústecký	
		se sídlem v kraji	se sídlem mimo kraj
Počet ekonomických subjektů	3 313	208	289
Počet zaměstnanců	1 339 tisíc	69 tisíc	29 tisíc

Tabulka 1

Odvětvová skladba výběrového souboru RSCP-PS – kraj Ústecký			
Kód CZ-NACE		Počet ekonomických subjektů	
		se sídlem v kraji	se sídlem mimo kraj
A	Zemědělství, lesnictví a rybnářství	7	3
B	Těžba a dobývání	5	2
C	Zpracovatelský průmysl	105	60
D	Výroba a rozvod elektřiny, plynu, tepla	3	6
E	Zásobování vodou, činnosti související s odpady	6	5
F	Stavebnictví	24	11
G	Obchod, opravy motorových vozidel	11	74
H	Doprava a skladování	14	11
I	Ubytování, stravování a pohostinství	2	5
J	Informační a komunikační činnosti	2	20
K	Peněžnictví a pojišťovnictví	1	46
L	Činnosti v oblasti nemovitostí	3	2
M	Profesní, vědecké a technické činnosti	4	6
N	Administrativní a podpůrné činnosti	8	23
O	Veřejná správa, obrana, sociální zabezpečení		5
P	Vzdělávání	2	2
Q	Zdravotní a sociální péče	8	3
R	Kulturní, zábavní a rekreační činnosti	2	3
S	Ostatní činnosti	1	2

Tabulka 2

1.3. Výběr

Výběr ekonomických subjektů v RSCP-PS lze charakterizovat jako jednostupňový stratifikovaný výběr. Výběrovými jednotkami jsou ekonomické subjekty, na které se v případě vybrání vztahuje zpravodajská povinnost. Statistickými jednotkami jsou zaměstnanci, kteří jsou nositeli sledovaných statistických znaků. Základní soubor (ZS) je rozdělen do oblastí (strat) podle:

- regionů (krajů),
- velikostních kategorií,
- odvětvových skupin.

Regionem se z hlediska výběru jednotek rozumí kraj ve smyslu ústavního zákona č. 347/1997 Sb. v platném znění. Ke stratifikaci výběrové opory jsou použity tři velikostní kategorie ekonomických subjektů uvedené v tabulce 3 – Velikostní kategorie pro výběr. Stratifikační třídění obsahuje dvanáct odvětvových skupin z vybraných institucionálních sektorů podnikatelské sféry.

Vymezení strat je provedeno na základě podobnosti v charakteru ekonomické činnosti a podobnosti v zaměstnanecké struktuře.

V jednotlivých oblastech ZS, vzniklých jeho rozdělením dle příslušných stratifikačních kritérií, je vybrán stanovený podíl ekonomických subjektů. Největší subjekty s 250 a více zaměstnanci jsou zařazeny do šetření všechny (výběr s pravděpodobností rovnou 1). Menší subjekty s 10 až 249 zaměstnanci jsou vybírány v jednotlivých stratech systematickým náhodným výběrem s nestejnými pravděpodobnostmi bez vracení. Pravděpodobnosti výběru se liší podle velikosti subjektu a jejich výše je určena výběrovým podílem uvedeným v tabulce 3. Výběrový soubor ekonomických subjektů s 10 až 249 zaměstnanci se obměňuje metodou rotujícího panelu s periodou rotace devět let, tzn. k plné obměně dojde za devět let.

Velikostní kategorie pro výběr		
Kategorie	Počet zaměstnanců	Výběrový podíl [%]
1	10 až 49	4,5
2	50 až 249	15
3	250 a více	100

Tabulka 3

2. Vstupní údaje

Kapitola popisuje sběr dat do šetření RSCP-PS, nejdůležitější vstupní údaje a používané klasifikace a číselníky.

2.1. Sběr dat

Ekonomické subjekty, na které se vztahuje zpravodajská povinnost, vykazují do statistického šetření RSCP-PS údaje o všech zaměstnancích v pracovním poměru. Vybraná zpravodajská jednotka předává data na Ministerstvo práce a sociálních věcí, které je orgánem vykonávajícím státní statistickou službu. Termínem pro předání dat od respondenta je konec měsíce následujícího po skončení sledovaného období.

Předávaná data mají formu databázových souborů a obsahují informace o zaměstnavateli a zaměstnancích. U více než 90 % respondentů je zdrojem dat pro šetření mzdový a personální systém. Datové soubory jsou předávány ve více než 90 % případů elektronickou poštou, zbylá část respondentů posílá data na disketu, případně na papírových formulářích.

Pro kontrolu a opravu dat, připravených mzdovým a personálním systémem respondenta, případně pro pořízení vstupních dat, je určen "Lokální pořizovací program ISPV 2006", který se musí před použitím nainstalovat na lokální disk.

Pořizovací program řeší i zabezpečení dat při přenosu od respondenta ke zpracovateli. Používá přitom hybridní šifrování s veřejným a privátním klíčem.

Veřejný klíč je součástí instalace pořizovacího programu, privátní klíč je uložen na interním serveru zpracovatele. Zašifovaná data se ukládají do souboru s formátem S/MIME verze 3.

2.2. Nejdůležitější vstupní údaje

Šetření RSCP-PS se čtvrtletní periodicitou monitoruje výdělkovou úroveň a odpracovanou dobu jednotlivých zaměstnání podle klasifikace KZAM-R v České republice.

Hodinový výdělek je údaj zjišťovaný z průměrných hodinových výdělků definovaných v § 351 až § 362 zákona č. 262/2006 Sb., zákoníku práce, ve znění pozdějších předpisů. Obvykle se jedná o podíl mzdy za práci a odpracované doby za poslední čtvrtletí sledovaného období. Hodinový výdělek je krátkodobým indikátorem výdělkové úrovně.

Hrubá měsíční mzda, vypočtená z hrubé mzdy za sledované období, je druhým indikátorem, který ukazuje výdělkovou úroveň. Hrubá mzda je součtem mzdy za práci, náhrad mzdy a odměn za pracovní pohotovost, které jsou přímo sbíranými položkami. Mzda je definovaná v § 109, odst. 2 zákona č. 262/2006 Sb., zákoníku práce, ve znění pozdějších předpisů. Šetření RSCP-PS sleduje i strukturu hrubé měsíční mzdy, tj. prémie a odměny, příplatky za přesčas, ostatní příplatky, náhrady a odměny za pracovní pohotovost. Hrubá měsíční mzda a její složky se vztahují k celému sledovanému období, které zahrnuje dobu od počátku roku do konce čtvrtletí, za které se šetření provádí.

Šetření RSCP-PS dále sleduje pracovní dobu zaměstnanců. Vstupní věta o zaměstnanci obsahuje odpracovanou dobu od počátku roku a z ní počet přesčasových hodin. Odpracovaná doba u zaměstnanců odměňovaných měsíční mzdou nezahrnuje dobu svátků v jinak pracovních dnech. Věta dále obsahuje celkovou neodpracovanou dobu od počátku roku, z ní počet hodin nemoci a dovolené.

2.3. Klasifikace a číselníky

RSCP-PS používá standardní statistické klasifikace a číselníky (podrobněji popsané na www.czso.cz). Použití platných statistických klasifikací je závazné jak pro orgán vykonávající státní statistickou službu, tak pro zpravodajské jednotky, které poskytují údaje pro statistické zjišťování. Proto i RSCP-PS používá následující klasifikace a číselníky:

KZAM-R **Klasifikace zaměstnání;** vydáno sdělením ČSÚ č. 492/2003 Sb. ze dne 18. prosince 2003 o vydání rozšířené Klasifikace zaměstnání KZAM-R.

CZ-ICSE	Klasifikace postavení v zaměstnání; vydáno sdělením ČSÚ č. 494/2003 Sb. ze dne 18. prosince 2003 o vydání Klasifikace postavení v zaměstnání.
KKOV	Klasifikace kmenových oborů vzdělání; vydáno sdělením ČSÚ č. 320/2003 Sb. ze dne 9. září 2003 o zavedení Klasifikace kmenových oborů vzdělání. Poslední aktualizace byla provedena k 1. září 2008 sdělením ČSÚ č. 264/2008 Sb. ze dne 10. července 2008 o aktualizaci Klasifikace kmenových oborů vzdělání.
LAU1	Číselník okresů; od 1. ledna 2008 je systém statistické klasifikace územních struktur v České republice rozdělen, v souladu se systémem Eurostatu, na dvě části: klasifikace CZ-NUTS, systém LAU (Local Administrative Units). Z hlediska statistiky mají LAU závazný charakter. Jednotky LAU 1 (dřívější NUTS 4) jsou v ČR tvořeny okresy. Územní jednotky na úrovni LAU 1 přebírají kódy od dřívějších jednotek NUTS 4. Proti NUTS 4 jsou v LAU 1 následující změny: - do kódů LAU 1 okresů krajů Vysočina a Jihomoravského se promítá změna kódů NUTS 3 těchto krajů, - Praha se na úrovni LAU 1 nečlení.
CZ-NACE ¹	Klasifikace ekonomických činností (CZ-NACE); vydáno sdělením ČSÚ č. 244/2007 Sb. ze dne 18. září 2007 o zavedení Klasifikace ekonomických činností.
CZ-GEONOM	Klasifikace zemí; vydáno sdělením ČSÚ č. 487/2003 Sb. ze dne 18. prosince 2003 o vydání Klasifikace zemí. Poslední aktualizace byla provedena k 1. červenci 2005 sdělením ČSÚ č. 243/2005 Sb. ze dne 9. června 2005 o aktualizaci Klasifikace zemí.

¹ Revidovaná výsledková publikace využívá z důvodu srovnání s novějšími výsledky klasifikaci CZ-NACE (původní verze využívala klasifikaci OKEČ).

3. Nejdůležitější sledované veličiny

Kapitola popisuje nejdůležitější sledované veličiny, algoritmy jejich výpočtu a kritéria pro zahrnutí zaměstnanců do dalších výpočtů.

3.1. Hodinový výdělek

Hodinový výdělek je přímo zjišťovaná veličina. Do výpočtu charakteristik hodinového výdělku jsou zařazeni zaměstnanci, kteří byli v evidenčním stavu v posledním dnu sledovaného období.

3.2. Hrubá měsíční mzda

Hrubá měsíční mzda se vztahuje k celému sledovanému období, tedy k 1. čtvrtletí, k 1. - 2. čtvrtletí, k 1. - 3. čtvrtletí, nebo k 1. - 4. čtvrtletí. Na rozdíl od hodinového výdělku musí být hrubá měsíční mzda vypočtena z dalších přímo zjišťovaných mzdových položek a nemzdových plnění.

Hrubá mzda je v RSCP-PS definována jako součet mzdy za práci, náhrady mzdy a odměny za pracovní pohotovost. Hrubá měsíční mzda zaměstnance se vypočte podle vzorce:

$$\text{HMM} = \frac{\text{MZDA} + \text{NAHRADY} + \text{POHOTOV}}{\text{MESPLAC}_{\text{prep}}}$$

kde :

HMM	je hrubá měsíční mzda zaměstnance,
MZDA	je mzda za práci zaměstnance v kumulaci za sledované období (vstupní položka věty o zaměstnanci),
NAHRADY	jsou náhrady mzdy zaměstnance v kumulaci za sledované období (vstupní položka věty o zaměstnanci),
POHOTOV	je odměna za pracovní pohotovost zaměstnance v kumulaci za sledované období (vstupní položka věty o zaměstnanci),
MESPLAC _{prep}	je počet přepočtených placených měsíců zaměstnance, tj. počet měsíců, odpovídajících součtu odpracované doby a doby, po kterou pobíral náhrady mzdy.

Počet přepočtených placených měsíců MESPLAC_{prep} je roven počtu kalendářních měsíců v případě, že zaměstnanec s plným pracovním úvazkem po celé sledované období pracoval nebo pobíral náhrady mzdy. Pokud zaměstnanec byl v evidenčním stavu kratší dobu než sledované období, bude jeho počet placených měsíců zkrácen poměrem počtu pracovních dnů v evidenčním stavu a ve sledovaném období. Podobně se počet placených měsíců zkrátí, pokud

zaměstnanec měl jinou absenci než absenci s náhradou mzdy (např. nemoc), případně měl sjednán kratší pracovní úvazek.

Hrubá měsíční mzda za určitou skupinu zaměstnanců je vážená charakteristika, v níž hrubá měsíční mzda určitého zaměstnance má váhu, odpovídající počtu jeho placených měsíců za sledované období (tzv. váha placené doby). Tento způsob výpočtu umožňuje korektní srovnání mzdové úrovně jednotlivých zaměstnání a srovnávání v čase.

Sestavy s hrubou měsíční mzdou, diferenciací a strukturou hrubé mzdy obsahují také měsíční placenou dobu. Tento údaj ukazuje počet placených hodin (odpracovaná doba a doba náhrad) za placený měsíc a je v souladu s výpočtem hrubé měsíční mzdy.

Pro zahrnutí zaměstnance do výpočtů hrubé měsíční mzdy se uplatňují následující kritéria:

- přepočtený počet placených měsíců zaměstnance je alespoň jeden měsíc,
- stanovená týdenní pracovní doba na dané pracovní místo je alespoň 30 hodin (dle doporučení Eurostatu).

3.3. Měsíční odpracovaná a neodpracovaná doba

Měsíční odpracovaná (resp. neodpracovaná) doba se stejně jako hrubá měsíční mzda vztahuje k celému sledovanému období tj. k 1. čtvrtletí, k 1. - 2. čtvrtletí, k 1. - 3. čtvrtletí, nebo k 1. - 4. čtvrtletí.

Měsíční odpracovaná doba zaměstnance se vypočte podle vzorce:

$$\text{ODPRACD}_{\text{mes}} = \frac{\text{ODPRACD}}{\text{MESEVID}_{\text{prep}}}$$

kde :

- ODPRACD_{mes} je měsíční odpracovaná doba zaměstnance,
- ODPRACD je odpracovaná doba zaměstnance v kumulaci za sledované období (vstupní položka věty o zaměstnanci),
- MESEVID_{prep} je počet přepočtených evidenčních měsíců zaměstnance, tj. počet měsíců, odpovídajících délce pracovního úvazku a délce pracovního poměru ve sledovaném období.

Počet přepočtených evidenčních měsíců MESEVID_{prep} je roven počtu kalendářních měsíců v případě, že zaměstnanec s plným pracovním úvazkem po celé sledované období byl v pracovním poměru a nebyl na mateřské či rodičovské dovolené. Pokud zaměstnanec byl v evidenčním stavu kratší dobu, než sledované období, bude jeho počet evidenčních měsíců zkrácen poměrem počtu pracovních dnů v evidenčním stavu a ve sledovaném období. Podobně se počet evidenčních měsíců zkrátí, pokud zaměstnanec měl sjednán kratší pracovní úvazek.

Měsíční odpracovaná doba za určitou skupinu zaměstnanců je vážená charakteristika, v níž měsíční odpracovaná doba určitého zaměstnance má váhu, odpovídající počtu jeho evidenčních měsíců ve sledovaném období (tzv. váha evidenční doby). Pro zahrnutí zaměstnance do výpočtů měsíční odpracované doby se uplatňují stejná kritéria jako u hrubé měsíční mzdy.

Obdobně jako odpracovaná doba se počítají měsíční neodpracovaná doba a také průměrné měsíční údaje o přesčasu, dovolené a nemoci.

4. Dopočtové metody

Kapitola dopočtové metody obsahuje řešení neodpovědí a popis metody vážení, hodnocení kvality odhadů a přehled publikovaných tabulek podle použitých vah.

4.1. Řešení neodpovědí a metoda vážení

Problém neodpovědí (tzv. non-response) či z dalších důvodů nepoužitelných dat od vybraného ekonomického subjektu je v RSCP-PS řešen metodou historické imputace a metodou upravující podnikové váhy respondentům.

Metoda vážení, používaná v RSCP-PS, umožňuje získat z dat výběrového souboru odhady charakteristik (parametrů) základního souboru. Odhady charakteristik zaměstnanecké populace základního souboru RSCP-PS jsou publikovány ve všech tabulkách s výjimkou tabulek s tříděním podle jednotlivých zaměstnání. Základem podnikových vah jsou váhové koeficienty, které vycházejí z pravděpodobnosti výběru každého ekonomického subjektu. Po úpravě vah z důvodu non-response se získají konečné podnikové váhy pomocí dopočtu na aktuální počet ES v základním souboru v rámci jednotlivých vážících strat. Podnikové váhy zvyšují při výpočtech odhadů význam dat ekonomických subjektů s relativně malým zastoupením ve výběrovém souboru. Relativně nejméně zastoupené jsou ve výběrovém souboru RSCP-PS ekonomické subjekty s 10-49 zaměstnanci, a proto mají největší váhy při výpočtech odhadů.

Výpočet váhy jednotlivých zaměstnanců je závislý na typu tabulky a také na typu publikovaného ukazatele. Přehled všech publikovaných tabulek s uvedením použitých vah je uveden v oddíle 4.3. Váha zaměstnance je součinem vah používaných v daném typu tabulkové sestavy.

Tabulky s tříděním podle podskupin zaměstnání KZAM-R (PS-V5, PS-M5 a PS-T5) obsahují charakteristiky výběrového souboru. Při interpretaci výsledků je nutno mít na zřeteli, že charakteristiky výběrového souboru nelze automaticky pokládat za odhady platné pro celou zaměstnaneckou populaci. Výběrové charakteristiky jsou ovlivněny větším relativním zastoupením velkých ekonomických subjektů ve výběrovém souboru RSCP-PS.

4.2. Kvalita odhadů

Odhadované charakteristiky podléhají dvěma typům chyb – výběrovým chybám a nevýběrovým chybám. Výběrové chyby jsou způsobeny faktorem náhody při pravděpodobnostním výběru RSCP-PS. Hodnoty výběrových chyb není možné z výběrového souboru RSCP-PS dostatečně přesně kvantifikovat, nicméně používaná stratifikace výrazně snižuje jejich výši. Nevýběrové chyby bývají způsobeny především špatnou kvalitou dat předávaných respondenty (neúplné a chybné údaje) a jejich vliv je snižován několikastupňovými kontrolními mechanismy a častými kontakty zpracovatele šetření s respondenty.

4.3. Přehled publikovaných tabulek podle použitých vah

Hodinový výdělek				
Tabulka	Třídící kritérium	Podniková váha	Váha placené doby	Váha evidenční doby
PS-V0	Celý kraj	X		
PS-V1	HL. třídy zaměstnání KZAM-R	X		
PS-V2	Věkové kategorie	X		
PS-V4	Vzdělání	X		
PS-V5	Podskupiny zaměstnání KZAM-R			
PS-V6	Kategorie zaměstnání	X		
PS-V8	Pohlaví	X		

Tabulka 4

Hrubá měsíční mzda				
Tabulka	Třídící kritérium	Podniková váha	Váha placené doby	Váha evidenční doby
PS-M0	Celý kraj	X	X	
PS-M1	HL. třídy zaměstnání KZAM-R	X	X	
PS-M5	Podskupiny zaměstnání KZAM-R		X	

Tabulka 5

Odpracovaná a neodpracovaná doba				
Tabulka	Třídící kritérium	Podniková váha	Váha placené doby	Váha evidenční doby
PS-T5	Podskupiny zaměstnání KZAM-R			X

Tabulka 6

5. Definice vybraných pojmů

Ekonomický subjekt	Ekonomický subjekt je právnický subjekt nebo fyzická osoba s postavením podnikatele, zapsaná do registru ekonomických subjektů ČSÚ. Každému ekonomickému subjektu se přiděluje identifikační číslo (IČ).
Organizační jednotka	Z hlediska mzdové statistiky RSCP se dělí ekonomické subjekty na organizační jednotky podle okresu, ve kterém jejich zaměstnanci působí. Organizační jednotku tvoří všichni zaměstnanci ekonomického subjektu, kteří působí ve stejném okrese.
Zpravodajská jednotka	Zpravodajskou jednotkou je právnická osoba, organizační složka státu nebo fyzická osoba, od níž se požaduje poskytnutí údajů ve statistickém zjišťování podle zákona č. 89/1995 Sb., o státní statistické službě, ve znění pozdějších předpisů.
Sledované období	Sledované období je období od začátku roku do konce čtvrtletí, za které se provádí výběrové statistické zjišťování.
Podnikatelská sféra	Do podnikatelské sféry patří subjekty, které odměňují mzdou podle § 109, odst. 2 zákona č. 262/2006 Sb., zákoníku práce, ve znění pozdějších předpisů.
Nepodnikatelská sféra	Do nepodnikatelské sféry patří organizace, které odměňují platem podle § 109, odst. 3 zákona č. 262/2006 Sb., zákoníku práce, ve znění pozdějších předpisů.
Základní soubor	Základním souborem RSCP-PS jsou aktivní ekonomické subjekty podnikatelské sféry z registru ekonomických subjektů ČSÚ, které mají 10 a více zaměstnanců a přísluší do institucionálních sektorů nefinanční podniky, finanční instituce nebo vládní instituce.