



# Regionální statistika ceny práce

II. čtvrtletí 2010

Podnikatelská sféra

**Ústecký** kraj

Výsledky ke dni 10. 9. 2010

## **Copyright - MPSV ČR**

Publikace ani její část nesmí být kopírována, rozšiřována a zařazována do informačních systémů v jakékoliv formě (elektronické, mechanické, optické, magnetické aj.) bez písemného souhlasu

**Ministerstva práce a sociálních věcí**

**Zpracovatel: TREXIMA, spol. s r.o., tř. T. Bati 299, 764 21 Zlín - Louky**

## O b s a h :

<b>Úvod</b> .....	7
-------------------	---

**Výsledková část podnikatelská sféra**

Základní metodické přístupy .....	11
Popis publikovaných tabulek .....	12

**Hodinový výdělek**

PS-V0	Hodinový výdělek v podnikatelské sféře .....	13
PS-V1	Hodinový výdělek podle hlavních tříd zaměstnání KZAM-R .....	14
PS-V2	Hodinový výdělek podle věkových kategorií .....	15
PS-V4	Hodinový výdělek podle vzdělání .....	15
PS-V5	Hodinový výdělek podle podskupin zaměstnání KZAM-R .....	16
PS-V6	Hodinový výdělek podle kategorií zaměstnání .....	22
PS-V8	Hodinový výdělek podle pohlaví .....	22

**Hrubá měsíční mzda**

PS-M0	Hrubá měsíční mzda a její složky, diferenciacce, placená doba v podnikatelské sféře .....	23
PS-M1	Hrubá měsíční mzda a její složky, diferenciacce, placená doba podle hlavních tříd zaměstnání KZAM-R .....	24
PS-M5	Hrubá měsíční mzda a její složky, diferenciacce, placená doba podle podskupin zaměstnání KZAM-R .....	26

**Měsíční odpracovaná a neodpracovaná doba**

PS-T5	Průměrná měsíční odpracovaná a neodpracovaná doba podle podskupin zaměstnání KZAM-R .....	38
-------	--	----

**Dodatek – technický popis šetření**

1. Metoda výběru ekonomických subjektů .....	47
1.1 Základní soubor .....	47
1.2 Struktura výběrového souboru .....	47
1.3 Výběr .....	48
2. Vstupní údaje .....	49
2.1 Sběr dat .....	49
2.2 Nejdůležitější vstupní údaje .....	50
2.3 Klasifikace a číselníky .....	50
3. Nejdůležitější sledované veličiny .....	52
3.1 Hodinový výdělek .....	52

3.2 Hrubá měsíční mzda .....	52
3.3 Měsíční odpracovaná a neodpracovaná doba .....	53
4. Dopočtové metody .....	54
4.1 Řešení neodpovědí a metoda vážení .....	54
4.2 Kvalita odhadů .....	55
4.3 Přehled publikovaných tabulek podle použitých vah .....	55
5. Definice vybraných pojmů .....	56



# Úvod



## Úvod

Regionální statistika ceny práce (RSCP) je systém pravidelného monitorování výdělkové úrovně a pracovní doby zaměstnanců v jednotlivých krajích České republiky formou statistického šetření. Sledovanými ukazateli výdělkové úrovně jsou hodinový výdělek a hrubá měsíční mzda (plat). Šetření metodicky vychází a je obsahově harmonizováno se strukturálním šetřením EU „Structure of Earnings Survey“, viz nařízení komise (ES) č. 1916/2000 ve znění pozdějších předpisů.

Šetření je pod názvem „Čtvrtletní šetření o průměrném výdělku“ zařazeno do programu statistických zjišťování, vyhlášených Českým statistickým úřadem (ČSÚ) ve sbírce zákonů pro příslušný kalendářní rok (viz příloha č. 2 Vyhlášky č. 386/2009 Sb., částka 125, kterou se stanoví Program statistických zjišťování na rok 2010) a pro vybrané ekonomické subjekty je povinné. Šetření provádí pracoviště státní statistické služby Ministerstva práce a sociálních věcí (MPSV). Průběh a vývoj šetření řídí komise, složená ze zástupců MPSV, ČSÚ, Ministerstva financí, České národní banky, CERGE-EI, VŠE v Praze, Českomoravské konfederace odborových svazů, Svazu průmyslu a dopravy ČR. Zpracovatelem RSCP je TREXIMA, spol. s r.o. ([www.trexima.cz](http://www.trexima.cz)).

Nejdůležitějším kritériem pro členění výsledků RSCP je příslušnost šetřeného ekonomického subjektu k podnikatelské, nebo nepodnikatelské sféře. V podnikatelské sféře probíhá šetření se čtvrtletní periodou a ve sféře nepodnikatelské je prováděno s periodou pololetní. Zdrojem dat pro nepodnikatelskou sféru je Informační systém o platech, který je spravován Ministerstvem financí. Za každou sféru jsou vydávány samostatné výsledkové publikace.

Výsledkové publikace jednotlivých krajů jsou uloženy na stránkách <http://portal.mpsv.cz/> v sekci *Zaměstnanost*, v podsekci *Statistiky* pod odkazem *Statistika výdělků*.

Monitorováním výdělků a pracovní doby zaměstnanců na úrovni České republiky se zabývá „Informační systém o průměrném výdělku“ (ISPV). Výsledková publikace je k dispozici na internetových stránkách MPSV ([www.mpsv.cz](http://www.mpsv.cz)) v sekci *Příjmy a životní úroveň*.

Důkladný popis šetření, včetně všech výsledkových publikací, poskytuje také portál [www.ispv.cz](http://www.ispv.cz). Slouží především jako podpora respondentům, kteří zde naleznou všechny potřebné informace a podpůrné nástroje pro zasílání dat. Portál je využíván také k uveřejňování odborných studií a článků, které jako zdroj informací uvádí šetření ISPV a RSCP.

Ministerstvo práce a sociálních věcí děkuje všem respondentům šetření za přípravu vstupních dat pro šetření. Svědomitý přístup respondentů a dodržování termínů pro předání dat umožňují pravidelně uveřejňovat tuto publikaci.







# Výsledková část

Podnikatelská sféra



## Výsledková část podnikatelská sféra

### Základní metodické přístupy

Tato publikace přináší charakteristiky hodinového výdělku, hrubé měsíční mzdy a pracovní doby získané za podnikatelskou sféru šetření RSCP (RSCP-PS). V RSCP se zařazují do podnikatelské sféry ekonomické subjekty, které odměňují mzdou, viz § 109, odst. 2 zákona č. 262/2006 Sb., zákoníku práce, ve znění pozdějších předpisů.

Primárním výsledkem RSCP jsou statistiky výdělkové úrovně jednotlivých zaměstnání (v klasifikaci KZAM-R), dalším produktem jsou odhady výdělkových parametrů zaměstnanecké populace krajů v členění podle firemních i zaměstnaneckých charakteristik. Ekonomické subjekty se v RSCP člení na organizační jednotky, jestliže je možné provést vnitřní rozčlenění podle okresů, ve kterých dílčí jednotky působí. Výsledky podle krajů jsou v tomto smyslu výsledky získané pracovištní metodou.

Vedle podnikového výkaznictví ČSÚ je RSCP dalším zdrojem informací o výdělcích v jednotlivých krajích České republiky. Výkaznictví ČSÚ, jako tradiční zdroj, sbírá údaje o evidenčním počtu zaměstnanců a vyplacených mzdách za ekonomický subjekt a publikuje průměrné mzdy v členění podle firemních charakteristik. Při srovnávání výsledků výkaznictví a RSCP-PS je třeba vzít v úvahu rozdílnou definici podnikatelské sféry, rozdílné metody výpočtu výdělkových charakteristik a rozdílný způsob členění výsledků podle krajů. Výkaznictví ČSÚ člení výsledky podle sídla ekonomického subjektu, tj. podnikovou metodou.

Respondenty šetření RSCP-PS jsou aktivní ekonomické subjekty (ES) z institucionálních sektorů nefinančních podniků, finančních institucí a vládních institucí zapsané v registru ekonomických subjektů ČSÚ (RES). Na základě Automatizovaného rozpočtového informačního systému (ARIS), který je spravován Ministerstvem financí, se zjišťuje způsob odměňování a příslušnost ekonomického subjektu k podnikatelské sféře. Šetření je výběrové pro ES s 10 až 249 zaměstnanci a plošné pro ES s 250 a více zaměstnanci. Náhodný výběr je prováděn na základě příslušnosti ES do kraje, velikostní kategorie a odvětví ekonomické činnosti.

Tabulky s označením PS-V5, PS-M5, PS-T5 obsahují charakteristiky výběrového souboru (statistiky) jednotlivých zaměstnání na úrovni podskupin zaměstnání (čtyřmístný KZAM-R). Při interpretaci výsledků je nutno mít na zřeteli, že charakteristiky výběrového souboru nelze automaticky pokládat za odhady platné pro celou zaměstnaneckou populaci. Výběrové charakteristiky jsou ovlivněny větším relativním zastoupením velkých ekonomických subjektů ve výběrovém souboru RSCP-PS. Ostatní tabulky obsahují odhady parametrů základního souboru a při jejich výpočtu byly využity dopočtové metody založené na pravděpodobnosti výběru ekonomických subjektů.

## Popis publikovaných tabulek

Tabulky v publikaci jsou rozděleny podle sledovaného ukazatele do tří základních okruhů. Tabulky přinášející charakteristiky hodinového výdělku jsou označeny PS-Vx, kde PS značí podnikatelskou sféru a x je pořadové číslo tabulky. Charakteristiky hrubé měsíční mzdy, struktury mzdy a průměrné placené doby jsou obsaženy v tabulkách se značením PS-Mx a charakteristiky měsíční odpracované a neodpracované doby v tabulkách se značením PS-Tx.

Hlavním výsledkem RSCP jsou statistiky výdělkové úrovně a pracovní doby za jednotlivá zaměstnání podle klasifikace KZAM-R, obsažené v tabulkách PS-V5, PS-M5 a PS-T5. Tyto tabulky obsahují ta zaměstnání, která jsou ve své podskupině zaměstnání (čtyřmístný KZAM-R) zastoupena alespoň třemi ekonomickými subjekty a zároveň deseti zaměstnanci. Uvedené počty organizačních jednotek a zaměstnanců ukazují na zastoupení ve výběrovém souboru. V ostatních tabulkách jsou počty zaměstnanců uváděny v % a jejich účelem je přiblížit relativní zastoupení publikovaných kategorií. Údaje o počtech zaměstnanců z této publikace neslouží jako zdroj informací o počtech zaměstnanců v krajích, ty zjišťují šetření ČSÚ – podnikové výkaznictví a výběrové šetření pracovních sil (viz [www.czso.cz](http://www.czso.cz)).

### **Statistické charakteristiky používané ve výsledkových tabulkách:**

1. decil	První decil je hodnota, pod kterou leží 10 % nejnižších hodnot sledovaného znaku.
1. kvartil	První kvartil je hodnota, pod kterou leží 25 % nejnižších hodnot sledovaného znaku.
Medián	Medián je hodnota uprostřed vzestupně uspořádané řady hodnot sledovaného znaku, polovina hodnot je nižší než medián a druhá polovina je vyšší než medián.
3. kvartil	Třetí kvartil je hodnota, nad kterou leží 25 % nejvyšších hodnot sledovaného znaku.
9. decil	Devátý decil je hodnota, nad kterou leží 10 % nejvyšších hodnot sledovaného znaku.
Průměr	Průměr je počítán jako vážený (případně nevážený) aritmetický průměr sledovaného znaku.

### **Ostatní symboly používané ve výsledkových tabulkách:**

"Neuvedeno"	Symbol "Neuvedeno" označuje kategorii zaměstnanců, u které nebyl uveden kód příslušného třídícího znaku.
"*"	Symbol "*" označuje položku vstupních dat vypočítanou, ale nezveřejnitelnou z důvodu nedostatečného počtu vstupních hodnot (méně než 3 ekonomické subjekty a 10 zaměstnanců).

Hodinový výdělek v podnikatelské sféře <sup>1)</sup>

kraj: Ústecký

**Medián hodinového výdělku ..... 119,01 Kč/hod**

Index mediánu hodinového výdělku zaměstnanců

meziroční vůči 2. čtvrtletí 2009..... 101,8 %

## Diferenciace

1. decil - 10 % hodinových výdělků menších než ..... 70,08 Kč/hod

1. kvartil - 25 % hodinových výdělků menších než ..... 91,30 Kč/hod

Medián - 50 % hodinových výdělků menších než ..... 119,01 Kč/hod

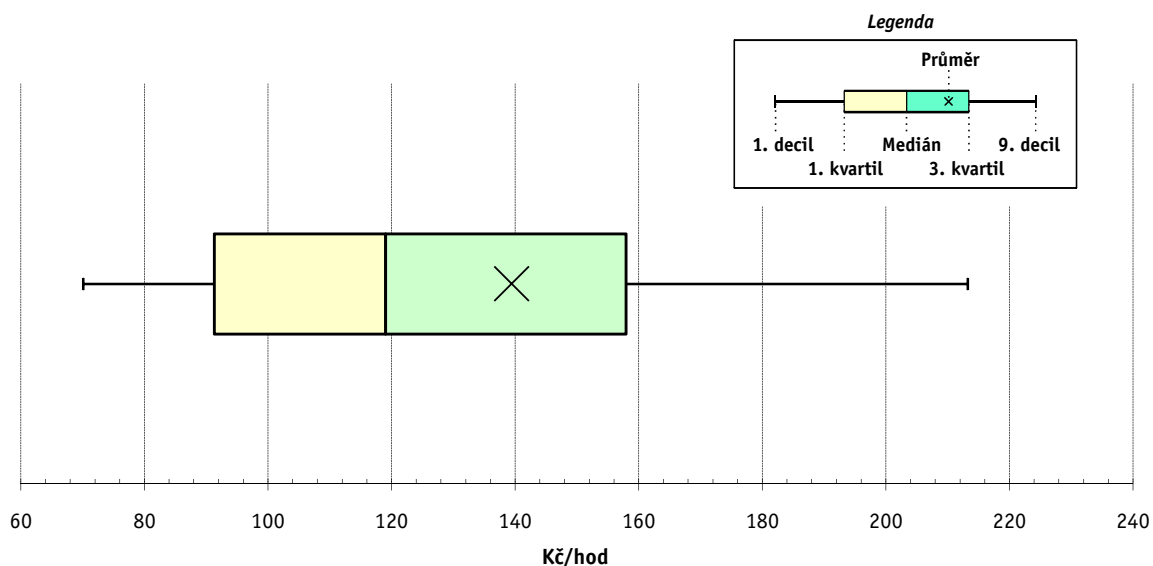
3. kvartil - 25 % hodinových výdělků větších než ..... 157,94 Kč/hod

9. decil - 10 % hodinových výdělků větších než ..... 213,23 Kč/hod

**Průměr hodinového výdělku ..... 139,42 Kč/hod**

Podíl zaměstnanců s podprůměrným

hodinovým výdělkem ..... 65,3 %



## Vysvětlivky:

1) Hodinový výdělek se zjišťuje jako průměrný hodinový výdělek definovaný v § 351 až § 362 zákona č. 262/2006 Sb., zákoníku práce, ve znění pozdějších předpisů.

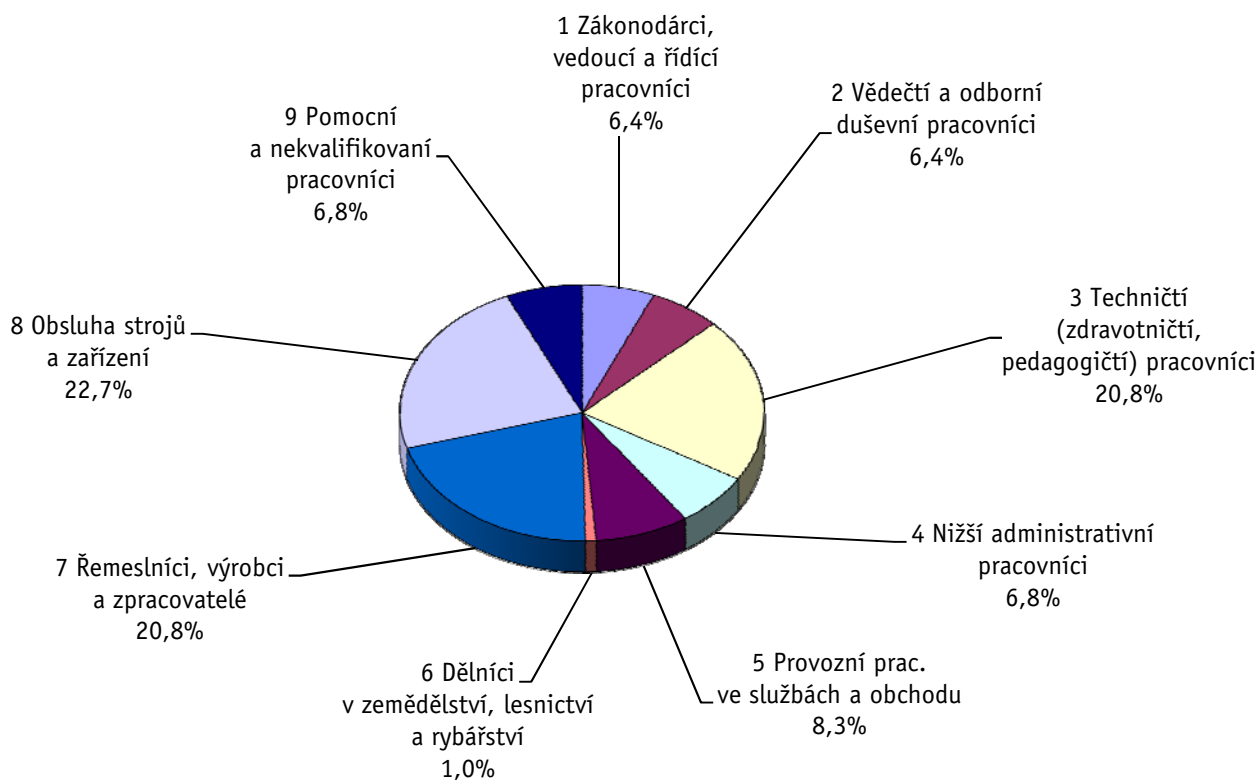
Výsledky ke dni 10. 9. 2010

### Hodinový výdělek podle hlavních tříd zaměstnání KZAM-R

kraj: Ústecký

Hlavní třída zaměstnání KZAM-R	Struktura zaměstnanců	Medián	Diferenciace		Průměr
			1. decil	9. decil	
	%	Kč/hod	Kč/hod	Kč/hod	Kč/hod
1 Zákonodárci, vedoucí a řídicí pracovníci	6,4	<b>211,74</b>	109,76	545,48	287,51
2 Vědečtí a odborní duševní pracovníci	6,4	<b>197,28</b>	115,44	365,42	225,24
3 Techničtí, zdravotničtí a pedagogičtí pracovníci	20,8	<b>144,62</b>	95,22	232,36	158,03
4 Nižší administrativní pracovníci	6,8	<b>107,00</b>	72,75	167,80	117,25
5 Provozní pracovníci ve službách a obchodu	8,3	<b>74,23</b>	56,54	116,73	82,58
6 Dělníci v zemědělství, lesnictví a rybářství	1,0	<b>71,55</b>	60,50	113,11	83,32
7 Řemeslníci, výrobci a zpracovatelé	20,8	<b>113,58</b>	77,42	163,85	118,07
8 Obsluha strojů a zařízení	22,7	<b>115,62</b>	76,76	174,70	121,32
9 Pomocní a nekvalifikovaní pracovníci	6,8	<b>79,94</b>	53,66	132,75	87,16
<b>C E L K E M - podnikatelská sféra</b>	<b>100</b>	<b>119,01</b>	<b>70,08</b>	<b>213,23</b>	<b>139,42</b>

#### Struktura zaměstnanců dle hlavních tříd KZAM - R



**2. čtvrtletí 2010****RSCP - podnikatelská sféra**

PS-V2

Výsledky ke dni 10. 9. 2010

**Hodinový výdělek  
podle věkových kategorií**kraj: **Ústecký**

Věková kategorie	Struktura zaměstnanců	Medián	Diferenciace		Průměr
			1. decil	9. decil	
	%	Kč/hod	Kč/hod	Kč/hod	Kč/hod
do 20 let	0,2	<b>77,00</b>	55,35	108,60	81,62
20 - 29 let	15,6	<b>107,95</b>	70,95	164,28	114,46
30 - 39 let	29,0	<b>122,26</b>	73,93	222,42	143,25
40 - 49 let	24,6	<b>125,98</b>	70,88	232,48	151,31
50 - 59 let	24,7	<b>118,16</b>	67,75	211,94	137,50
60 a více let	5,9	<b>117,40</b>	60,11	244,10	146,92
<b>C E L K E M - podnikatelská sféra</b>	<b>100</b>	<b>119,01</b>	<b>70,08</b>	<b>213,23</b>	<b>139,42</b>

**2. čtvrtletí 2010****RSCP - podnikatelská sféra**

PS-V4

Výsledky ke dni 10. 9. 2010

**Hodinový výdělek  
podle vzdělání**kraj: **Ústecký**

Vzdělání	Struktura zaměstnanců	Medián	Diferenciace		Průměr	
			1. decil	9. decil		
	%	Kč/hod	Kč/hod	Kč/hod	Kč/hod	
KKOV						
Základní a nedokončené	A-C	9,9	<b>90,82</b>	57,31	138,51	94,90
Střední bez maturity	D,E,H,J	45,0	<b>109,35</b>	67,18	168,26	115,31
Střední s maturitou	K-M	33,9	<b>133,73</b>	82,62	223,62	149,79
Vyšší odborné a bakalářské	N,R	1,5	<b>148,37</b>	95,48	266,15	177,87
Vysokoškolské	T,V	7,1	<b>231,16</b>	131,09	530,81	294,60
Neuvedeno		2,6	<b>107,95</b>	59,43	297,41	144,70
<b>C E L K E M - podnikatelská sféra</b>	<b>100</b>	<b>119,01</b>	<b>70,08</b>	<b>213,23</b>	<b>139,42</b>	

Výsledky ke dni 10. 9. 2010

### Hodinový výdělek podle podskupin zaměstnání KZAM-R

kraj: Ústecký

Podskupiny zaměstnání KZAM-R	Výběrový soubor		Medián	Diferenciace		Průměr
	počet org. jednotek	počet zaměst.		1. decil	9. decil	
			Kč/hod	Kč/hod	Kč/hod	Kč/hod
1210 Ředitelé a prezidenti velkých organizací, podniků	139	196	<b>553,15</b>	155,77	1 619,03	772,39
1221 Vedoucí pracovníci v zemědělství, lesnictví, rybářství a mysliv.	20	56	<b>260,51</b>	143,49	450,10	296,89
1222 Vedoucí pracovníci v průmyslu (ve výrobě)	167	707	<b>319,26</b>	192,49	703,46	397,49
1223 Vedoucí pracovníci ve stavebnictví a zeměměřičtví	37	187	<b>262,89</b>	149,96	505,12	331,88
1224 Vedoucí pracovníci ve velkoobchodě a v maloobchodě	118	602	<b>130,42</b>	96,98	242,06	158,49
1225 Vedoucí pracovníci v restauracích a hotelích	9	14	<b>157,20</b>	76,74	234,43	171,98
1226 Ved. pracovníci v dopr., skladování, telekom. a na pošt. úřadech	49	377	<b>158,04</b>	134,07	331,95	201,59
1227 Vedoucí prac. v organ.zaměřených na poskytování obch.služeb	60	136	<b>298,82</b>	157,14	630,15	346,98
1228 Vedoucí prac. v pečovatel., úklidových a podobných službách	9	18	<b>194,33</b>	119,42	500,66	270,52
1229 Vedoucí pracovních dílčích celků jinde neuvedení (kult.,zdrav.)	50	206	<b>270,73</b>	97,61	628,36	321,64
1231 Vedoucí pracovníci finančních a hospodářských útvarů	152	333	<b>328,22</b>	172,16	814,42	435,67
1232 Vedoucí pracovníci personálních útvarů a útvarů průmysl. vztahů	71	94	<b>409,66</b>	202,90	779,52	469,96
1233 Vedoucí pracovníci obytných útvarů (včetně průzkumu trhu)	95	213	<b>307,94</b>	150,44	660,23	386,94
1234 Ved. pracovníci reklamních útvarů a útvarů pro styk s veřejností	24	53	<b>280,83</b>	114,05	525,08	320,01
1235 Vedoucí pracovníci zásobovacích útvarů	75	113	<b>273,76</b>	128,89	545,31	352,55
1236 Vedoucí pracovníci výpočetních útvarů	42	70	<b>308,27</b>	176,04	717,03	372,33
1237 Vedoucí pracovníci výzkumných a vývojových útvarů	50	106	<b>298,42</b>	174,02	726,62	376,88
1239 Vedoucí pracovníci ostatních útvarů jinde neuvedení	97	255	<b>265,16</b>	129,68	560,23	320,70
1312 Vedoucí, ředitelé v průmyslu (ve výrobě)	58	198	<b>235,22</b>	148,13	509,49	284,77
1313 Vedoucí, ředitelé ve stavebnictví a zeměměřičtví	18	46	<b>277,42</b>	144,23	409,93	276,13
1314 Vedoucí, ředitelé ve velkoobchodu a maloobchodu	133	506	<b>114,29</b>	79,90	233,65	141,73
1315 Vedoucí, ředitelé v restauracích a hotelích	18	29	<b>128,34</b>	78,18	263,76	154,74
1316 Vedoucí, ředitelé v dopravě, sklad., telekom. a na pošt. úřadech	30	92	<b>202,49</b>	140,05	364,03	238,10
1317 Vedoucí, ředitelé v podnicích poskytujících obchodní služby	27	83	<b>256,34</b>	193,81	522,86	312,23
1318 Vedoucí, ředitelé pečovatelských, úklidových a podob. služeb	6	15	<b>146,81</b>	105,85	432,69	189,79
1319 Vedoucí, ředitelé malých organizací ostatní (kult.,zdrav.,škol.)	17	26	<b>154,73</b>	103,75	332,27	179,23
2111 Fyzikové a astronomové	4	12	<b>282,73</b>	138,61	346,77	269,18
2113 Chemici	12	72	<b>195,27</b>	121,20	355,77	214,22
2114 Geologové, geofyzici, geodeti, hydrologové apod.	12	56	<b>196,74</b>	121,35	274,41	196,52
2119 Ostatní vědci a odborníci v příbuzných oborech jinde neuved.	11	30	<b>229,98</b>	155,65	454,90	272,72
2131 Projektanti a analytici výpočetních systémů	19	55	<b>246,14</b>	129,77	437,44	274,53
2132 Programátoři	34	89	<b>211,00</b>	140,18	348,00	230,80
2139 Ostatní odborníci zabývající se výpoč. tech. jinde neuvedení	74	248	<b>229,22</b>	140,51	373,30	243,37
2142 Projektanti staveb a areálů, stavební inženýři	37	229	<b>193,53</b>	141,19	399,74	234,86
2143 Projektanti elektrotechnických zařízení, elektroinženýři	39	245	<b>254,18</b>	192,22	422,22	280,04
2144 Projektanti elektron.systémů a telekom.sítí, inženýři - elektronici	17	95	<b>213,18</b>	148,66	345,61	260,81
2145 Projektanti a konstruktéři strojních zařízení, strojní inženýři	42	330	<b>211,18</b>	131,04	322,19	226,00
2146 Chemičtí inženýři, technologové	12	126	<b>260,99</b>	176,06	509,38	307,36
2147 Důlní a hutní inženýři, technologové, metalurgové	11	41	<b>254,82</b>	210,63	368,91	273,72
2149 Ostatní architekti, projekt., konstruk.a tech.inženýři (tvůr.prac.)	73	250	<b>220,09</b>	142,72	355,52	242,94
2211 Bakteriologové, biolog., ekolog., zoologové a odb.v příb.obor.	31	80	<b>191,58</b>	134,69	288,07	207,26
2212 Farmakologové, anatomové, biochemici, fyziolog., patologové	8	13	<b>239,29</b>	113,61	306,83	224,11
2213 Agronomové, šlechtitelé a odborníci v příbuzných oborech	15	32	<b>190,57</b>	136,99	410,58	234,19
2221 Lékaři, ordináři (kromě zubních lékařů)	22	1 011	<b>228,33</b>	149,49	419,56	259,64



Výsledky ke dni 10. 9. 2010

### Hodinový výdělek podle podskupin zaměstnání KZAM-R

kraj: Ústecký

Podskupiny zaměstnání KZAM-R	Výběrový soubor		Medián	Diferenciace		Průměr
	počet org. jednotek	počet zaměst.		1. decil	9. decil	
			Kč/hod	Kč/hod	Kč/hod	Kč/hod
2224 Farmaceuti, magistři v lékárně, lékárníci	22	88	<b>278,52</b>	204,79	385,82	288,91
2359 Ost.odb.pedagogičtí pracov. jinde neuvedení (odb.instruktoři)	7	17	<b>183,23</b>	107,40	223,60	174,21
2411 Odb. prac. na úseku účetnictví, financí, daní, ap., hlavní účetní	110	337	<b>217,73</b>	138,46	413,56	251,14
2412 Odbor. pracovníci na úseku zaměstnaneckých, personálních věcí	58	97	<b>210,68</b>	145,71	350,88	243,08
2413 Odborní pracovníci v bankovníctví a pojišťovnictví	53	759	<b>159,12</b>	114,45	251,25	176,54
2419 Ostatní odborní pracovníci v oblasti podnikání	84	317	<b>206,44</b>	144,30	371,77	248,05
2421 Právníci, právní poradci (mimo advokacie a soudnictví)	33	44	<b>279,16</b>	167,27	479,32	313,62
2432 Odborní pracovníci knihoven (kromě řadových)	3	19	<b>128,33</b>	97,02	232,97	135,29
2433 Odborní pracovníci v informacích (např. vti)	8	15	<b>183,32</b>	113,44	290,38	197,07
2441 Ekonomové - vědecktí pracovníci, specialisté, experti	67	274	<b>239,19</b>	147,08	406,71	282,89
2445 Psychologové	7	16	<b>175,89</b>	110,53	233,24	190,63
2447 Tlumočníci a překladatelé	10	14	<b>175,76</b>	109,61	263,08	185,09
2451 Spisovatelé, autoři, kritikové, novináři, redaktoři	20	91	<b>134,49</b>	104,29	190,78	142,58
2452 Sochaři, malíři, umělečtí restaurátoři, grafici a výtvarníci	3	21	<b>157,60</b>	102,40	215,79	162,90
2470 Odborní administrativní pracovníci jinde neuvedení	72	232	<b>162,50</b>	104,00	244,79	175,61
3111 Technici ve fyzikálních a příbuzných oborech	19	74	<b>168,01</b>	111,18	259,47	176,50
3112 Stavební technici	101	581	<b>180,33</b>	122,72	281,63	195,93
3113 Elektrotechnici	88	1 033	<b>203,71</b>	125,68	295,04	206,38
3114 Elektronici a technici v radiokomunikacích a telekomunikacích	36	253	<b>157,71</b>	111,46	247,48	170,95
3115 Strojírenští technici	97	1 281	<b>178,11</b>	116,92	256,98	187,30
3116 Chemičtí technici	34	732	<b>219,67</b>	148,05	302,68	223,56
3117 Důlní a hutní technici	25	419	<b>200,26</b>	166,27	240,06	204,40
3118 Technici v kartografii, kresličtí a zeměměřiči	44	133	<b>163,60</b>	120,20	214,71	173,09
3119 Ostatní techničtí pracovníci jinde neuvedení	237	1 907	<b>172,90</b>	110,69	253,58	180,82
3121 Poradci ve výpočetní technice	36	90	<b>189,67</b>	138,61	269,99	199,26
3122 Operátoři a obsluha výpočetní techniky	55	159	<b>146,95</b>	106,58	244,20	160,68
3123 Operátoři průmyslových robotů, nc strojů	11	148	<b>134,27</b>	113,91	175,11	139,19
3129 Ostatní technici ve výpočetní technice jinde neuvedení	22	55	<b>151,16</b>	96,11	315,80	182,05
3133 Obsluha vysílacího a telekomunikačního zařízení (vč. telegrafu)	6	113	<b>126,06</b>	97,08	176,07	135,51
3134 Obsluha lékařských zařízení	11	170	<b>131,45</b>	104,44	164,42	134,43
3151 Kolaudační technici a technici protipožární ochrany	28	106	<b>201,91</b>	144,35	277,93	205,73
3152 Bezpečnostní tech.a tech. pro kontrolu zdravotní nezávadnosti	93	352	<b>147,66</b>	96,79	237,71	160,20
3160 Technici železničního provozu	32	968	<b>184,73</b>	153,12	213,78	184,21
3211 Technici a laboranti v oblasti biologie a v příbuzných oborech	29	321	<b>132,50</b>	101,23	170,55	135,73
3212 Technici v agronomii, v lesnictví a v zemědělství	32	249	<b>151,86</b>	98,20	191,76	147,40
3221 Asistenti zdravotničtí	9	51	<b>94,68</b>	79,17	128,08	99,07
3223 Dietetici a odborníci na výživu	10	26	<b>111,62</b>	79,11	138,93	109,83
3225 Zubní asistenti	3	12	<b>92,72</b>	79,88	131,06	103,83
3226 Rehabilitační a fyzioterapeutičtí pracovníci (vč. odb. masérů)	11	206	<b>123,76</b>	98,28	147,88	122,99
3228 Farmaceutičtí asistenti	22	142	<b>127,38</b>	90,18	157,39	129,06
3229 Ostatní střední zdravotničtí pracovníci jinde neuvedení	4	17	<b>128,04</b>	103,77	151,81	128,03
3231 Ošetřovatelé, všeobecné zdravotní sestry	19	2 541	<b>136,57</b>	104,58	173,47	139,23
3232 Ženské sestry, porodní asistentky	10	202	<b>149,14</b>	116,14	184,41	148,92
3233 Sestry pro péči o dítě	9	339	<b>152,26</b>	118,80	189,40	152,30

Výsledky ke dni 10. 9. 2010

### Hodinový výdělek podle podskupin zaměstnání KZAM-R

kraj: Ústecký

Podskupiny zaměstnání KZAM-R	Výběrový soubor		Medián	Diferenciace		Průměr
	počet org.	počet		1. decil	9. decil	
	jednotek	zaměst.	Kč/hod	Kč/hod	Kč/hod	Kč/hod
3235 Sestry pro intenzivní péči	9	326	<b>158,12</b>	126,06	189,48	158,60
3411 Zprostředkovatelé finanč. transakcí, obchodu s cennými papíry	11	137	<b>121,57</b>	102,46	221,05	148,11
3412 Pojišťovací agenti	34	95	<b>145,97</b>	86,93	244,04	168,77
3415 Obchodní cestující, profes. poradci v obchodě, obch.zástupci	163	459	<b>165,53</b>	103,06	307,36	195,39
3416 Nákupčí	129	407	<b>161,27</b>	108,20	229,28	169,04
3417 Odhadci a zbožíznalci	12	16	<b>174,92</b>	85,23	274,35	173,69
3419 Ostatní pracovníci - obchodní zprostředkovatelé jinde neuved.	9	29	<b>179,21</b>	109,37	223,45	171,33
3421 Obchodní agenti	127	496	<b>154,13</b>	102,56	257,94	174,65
3422 Odbytoví a přepravní agenti	145	730	<b>148,95</b>	99,94	228,60	160,28
3429 Ostatní obchodní agenti a makléři jinde neuvedení	6	11	<b>126,76</b>	109,62	135,04	125,27
3431 Odborné sekretářky, sekretáři	100	216	<b>141,98</b>	92,91	214,77	154,85
3433 Pracovníci v oblasti účetnictví, fakturace, rozpočet., kalkulace	244	1 414	<b>144,19</b>	91,50	215,75	152,64
3434 Pracovníci v oblasti statistiky a matematiky	26	60	<b>157,59</b>	98,47	231,51	163,84
3435 Pracovníci v oblasti práce a mezd (kromě účetních)	47	91	<b>162,96</b>	113,64	221,69	163,95
3436 Referenti osobních oddělení	98	250	<b>159,06</b>	100,45	234,06	167,42
3439 Ostatní odborní administrativní pracovníci jinde neuvedení	197	839	<b>131,72</b>	90,85	208,34	146,02
3449 Ostatní celní a daňoví pracovníci a pracovníci v příb. oborech	10	53	<b>137,50</b>	124,97	156,29	141,05
3460 Sociální pracovníci	8	21	<b>127,96</b>	85,61	202,19	133,92
3471 Aranžéři, průmysloví a komerční návrháři, bytoví architekti	15	23	<b>103,26</b>	77,12	177,00	132,64
4111 Písařky - opisovačky, stenotypistky	7	13	<b>78,97</b>	63,13	275,99	128,45
4112 Kancelářští a manipul. prac. a obsl. zařízení na zpracování textu	21	56	<b>98,35</b>	77,12	170,95	111,36
4113 Pracovníci přípravy dat výpočetní techniky	23	92	<b>92,47</b>	74,90	161,75	104,74
4115 Sekretářky, sekretáři	163	671	<b>108,61</b>	72,65	174,78	118,51
4121 Nižší účetní	67	173	<b>112,74</b>	78,43	170,60	122,17
4122 Nižší statistici	5	18	<b>152,77</b>	106,12	275,25	165,72
4123 Nižší finanční, daňoví úředníci a úředníci v příbuzných oborech	23	78	<b>123,33</b>	74,88	203,29	133,12
4131 Úředníci ve skladech	188	1 280	<b>109,60</b>	75,76	164,07	115,61
4132 Úředníci ve výrobě (např. výrobní plánovači)	38	216	<b>136,50</b>	103,11	171,78	140,35
4133 Úředníci v dopravě a v přepravě (dispečeri, kontrolori apod.)	52	278	<b>142,40</b>	100,06	182,26	142,36
4141 Řadoví knihovníci, archiváři, evidenční pracovníci	33	69	<b>113,08</b>	79,86	153,15	115,12
4142 Poštovní doručovatelé, úředníci v třídárnách	12	1 187	<b>102,66</b>	91,35	122,53	105,58
4190 Ostatní nižší úředníci jinde neuvedení	48	158	<b>110,46</b>	69,27	187,40	121,44
4211 Pokladníci (v bankách, pojišťovnách, spořitelnách, na poště)	59	213	<b>117,56</b>	95,93	150,45	118,97
4212 Úředníci na přepážkách a směnárnicích	44	827	<b>124,16</b>	104,61	162,85	130,68
4213 Pokladníci v obchodě, společném stravování apod.	75	1 040	<b>81,74</b>	67,18	100,38	83,15
4214 Prodavači vstupenek, jízdenek apod.	16	224	<b>134,68</b>	116,69	162,41	137,07
4215 Bookmakeři, krupiéři a úředníci sázkových kanceláří	23	239	<b>81,40</b>	72,54	124,37	91,98
4221 Úředníci cestovních kanceláří	8	20	<b>126,42</b>	97,08	148,72	126,87
4222 Recepční	28	64	<b>102,21</b>	62,57	130,81	100,62
4223 Telefonisté	18	444	<b>111,88</b>	77,20	182,60	123,58
4224 Informátoři	15	68	<b>105,61</b>	60,86	125,97	109,54
5121 Pracovníci dohlížející nad obsluhujícím personálem, hospodyně	17	39	<b>96,00</b>	61,25	158,57	101,23
5122 Kuchaři	47	446	<b>67,97</b>	55,20	107,75	75,78
5123 Čišníci, servírky	11	97	<b>85,24</b>	63,08	110,77	86,19

Výsledky ke dni 10. 9. 2010

### Hodinový výdělek podle podskupin zaměstnání KZAM-R

kraj: Ústecký

Podskupiny zaměstnání KZAM-R	Výběrový soubor		Medián	Diferenciace		Průměr
	počet org.	počet		1. decil	9. decil	
	jednotek	zaměst.	Kč/hod	Kč/hod	Kč/hod	Kč/hod
5132 Pečovatelé a pomoc.ošetřovatelé v zařiz.soc.péče, v nemocnicích	16	1 012	<b>83,31</b>	63,84	108,45	85,57
5141 Kadeřníci a holiči	4	19	<b>63,90</b>	59,33	73,24	69,45
5144 Maséři	4	46	<b>77,63</b>	67,06	118,00	83,96
5161 Hasiči, požárníci	13	387	<b>146,61</b>	113,86	197,61	150,34
5169 Ostatní pracovníci ochrany a ostrahy jinde neuvedení	80	2 128	<b>60,89</b>	52,47	90,00	66,95
5211 Prodaváci v obchodech	249	3 961	<b>77,41</b>	61,59	108,39	82,69
6113 Zahradníci a pěstitelé zahradních plodin a sazenic	11	29	<b>69,97</b>	55,64	99,11	78,62
6121 Chovatelé hospodářských zvířat (kromě drůbeže a včel)	3	28	<b>103,69</b>	76,64	138,19	109,28
6141 Dělníci pro pěstění a ošetřování lesa	6	114	<b>77,19</b>	65,24	121,92	84,27
7116 Mechanici báňské záchranné služby	3	73	<b>175,79</b>	130,66	206,93	170,74
7122 Zedníci, kameníci, omítkáři	48	460	<b>98,41</b>	71,48	133,12	100,41
7123 Betonáři, děl.specializovaní na pokládání betonových povrchů	10	27	<b>130,72</b>	101,73	185,32	130,71
7124 Tesaři a truhláři	26	128	<b>113,16</b>	83,83	155,45	115,03
7125 Stavební montážníci	8	175	<b>104,40</b>	79,80	136,15	107,05
7129 Ost. stavební dělníci hlavní stav. výroby a prac.v ost. oborech	33	320	<b>105,36</b>	76,02	158,59	111,29
7134 Izolatéři	6	21	<b>105,12</b>	73,61	131,81	105,55
7136 Instalatéři, potrubáři, stavební zámečníci, klempíři	55	446	<b>128,68</b>	91,88	159,73	127,16
7137 Stavební a provozní elektrikáři	54	134	<b>107,06</b>	83,35	156,67	112,00
7139 Ostatní děl.zajišťující dokonč.stavební práce a děl.v příb.obor.	5	32	<b>140,77</b>	71,83	227,78	147,08
7141 Malíři a tapetáři	11	14	<b>85,79</b>	70,27	109,48	87,48
7142 Lakýrníci a pracovníci v příbuzných oborech	17	109	<b>115,67</b>	93,19	145,17	116,72
7211 Formíři a jádraři	3	82	<b>145,28</b>	85,95	176,84	138,75
7212 Svářeči, řezači plamenem a páječi	44	1 128	<b>130,37</b>	101,95	164,83	133,65
7213 Výrobci a opraváři výrobků a dílů z plechů	16	83	<b>106,07</b>	80,75	128,99	106,52
7214 Montéři kovových konstrukcí	7	52	<b>115,66</b>	99,06	154,77	120,13
7215 Montéři lan a zdvihacích zařízení (např. na lodích, letadlech)	4	19	<b>107,52</b>	90,93	153,52	116,93
7217 Montéři-kotláři	4	74	<b>122,23</b>	101,19	154,02	126,43
7221 Kováři, obsluha kovacích lisů, obsluha bucharů	10	137	<b>105,36</b>	91,50	138,44	110,61
7222 Nástrojaři, kovomodeláři, kovodělníci, zámečníci	157	3 428	<b>131,54</b>	89,19	173,27	132,23
7223 Seřizovači a obsl. obráběcích strojů (kromě autom. a poloaut.)	49	504	<b>125,28</b>	91,73	169,71	129,52
7224 Brusiči, leštiči a ostříči nástrojů	11	83	<b>124,07</b>	91,79	154,01	121,63
7231 Mechanici a opraváři motorových vozidel	56	365	<b>123,60</b>	92,45	162,75	127,29
7234 Mechanici a opraváři kolejových vozidel	25	769	<b>127,37</b>	100,28	171,68	131,33
7235 Mechanici a opraváři obráběcích, zeměd. strojů a prům. zařízení	53	610	<b>145,22</b>	100,02	200,48	149,56
7239 Ostatní mechanici a opraváři strojů a zařízení bez elektro j.n.	33	455	<b>116,84</b>	99,46	162,47	124,70
7241 Elektromech., opraváři a seřizovači různých typů elektr. zařízení	152	2 208	<b>124,32</b>	85,66	184,31	131,19
7242 Mechanici, opraváři a seřizovači elektr. částí aut, letadel, lodí	17	133	<b>132,61</b>	109,04	160,24	134,70
7243 Mechanici, seřizovači, opraváři elektronických zařízení	39	377	<b>137,72</b>	102,60	183,59	140,22
7244 Telefonní a telegrafní mechanici, montéři a opraváři	16	52	<b>112,99</b>	98,14	144,42	117,16
7245 Montéři a opraváři rozhlasových a TV přijímačů, magnetofonů	6	61	<b>185,73</b>	136,18	206,24	178,73
7246 Montéři a opraváři silnoproudých elektrických vedení	24	324	<b>148,65</b>	107,83	200,14	153,48
7247 Montéři a opraváři slaboproudých elektrických vedení	16	40	<b>123,88</b>	78,27	218,79	135,67
7311 Výrobci, mechanici a opraváři přesných přístrojů a zařízení	22	76	<b>136,54</b>	89,44	199,48	142,20
7321 Výrobci hrnčič., porcel. zboží, žáruvzd.výrobků, brus.kotoučů	5	562	<b>98,34</b>	59,72	131,01	94,33

Výsledky ke dni 10. 9. 2010

### Hodinový výdělek podle podskupin zaměstnání KZAM-R

kraj: Ústecký

Podskupiny zaměstnání KZAM-R	Výběrový soubor		Medián	Diferenciace		Průměr
	počet org.	počet		1. decil	9. decil	
	jednotek	zaměst.	Kč/hod	Kč/hod	Kč/hod	Kč/hod
7322 Dělníci při výrobě skla, sklářů vč. brusičů a leštičů	5	728	<b>131,47</b>	92,08	159,48	127,78
7324 Malíři skla a keramiky a prac. v příb.obor. (vč.výrobců zrcadel)	7	168	<b>79,13</b>	57,77	128,38	90,67
7341 Tiskaři, sazeči (kromě obsluhy tiskárenských strojů)	3	26	<b>126,56</b>	104,62	156,24	129,09
7411 Zpracovatelé masa, ryb vč. uzenářů a konzervovačů masa a ryb	17	166	<b>108,26</b>	80,78	131,94	108,36
7412 Zpracovatelé pekárenských a cukrářských výrobků	16	467	<b>74,11</b>	53,61	99,05	76,38
7415 Ochutnávači potravin a nápojů	3	23	<b>178,50</b>	91,78	198,30	167,37
7419 Ostatní zpracovatelé - výrobci potravinářských výrobků	19	75	<b>91,70</b>	70,97	115,56	93,91
7435 Modeláři a střihači textilu, kůží a podobných materiálů	5	22	<b>68,19</b>	62,86	78,45	68,80
7436 Švadleny, vyšíváči a pracovníci v příbuzných oborech	8	200	<b>71,92</b>	54,56	146,90	89,14
7439 Ost. dělníci při výrobě textilu, oděvů a výrobků z kůží, kožešin	7	31	<b>109,27</b>	71,14	127,38	104,55
8111 Obsluha důlního zařízení a razičích štítů	13	1 153	<b>166,22</b>	102,46	210,96	162,19
8112 Obsluha zařízení pro úpravu rudných a nerudných surovin	13	724	<b>117,65</b>	96,13	148,68	121,56
8122 Obsluha zařízení ve slévárství (taviči, slévači)	8	190	<b>139,22</b>	97,08	187,56	141,76
8123 Obsluha zařízení na tepelné zpracování kovů	11	162	<b>101,51</b>	87,31	149,63	110,85
8124 Obsluha zařízení na tažení a protlačování kovů	3	165	<b>197,34</b>	166,15	239,56	199,47
8125 Obsluha zařízení na tváření kovů ve válcovnách	5	262	<b>174,80</b>	96,72	206,73	164,47
8126 Obsluha zařízení na úpravu kovového odpadu	8	28	<b>92,81</b>	80,00	117,66	96,02
8131 Obsluha pecí na výrobu skla a keramiky	8	501	<b>171,19</b>	133,54	203,90	170,12
8139 Obsluha ostatních zařízení na výrobu skla a keramiky	12	527	<b>141,62</b>	108,62	181,63	142,93
8141 Obsluha pily a jiného zařízení na zpracování dřeva	3	29	<b>91,29</b>	82,41	153,00	101,67
8143 Obsluha zařízení na výrobu papíru, kartonu a lepenky	4	222	<b>134,97</b>	79,72	193,00	138,86
8151 Obsluha drtičů, mlýnů a míchadel při chemické výrobě	4	163	<b>119,49</b>	103,61	169,99	129,65
8153 Obsluha filtrů a třídičů (včetně výparníků, podtlakových nádob)	3	21	<b>109,80</b>	102,36	130,29	121,08
8154 Obsluha chemických destilačních kolon a reaktorů	6	245	<b>124,14</b>	104,54	152,07	126,90
8155 Obsluha zařízení na zpracování ropy a zemního plynu	4	627	<b>148,01</b>	116,63	192,09	150,81
8159 Obsluha ostatních zařízení při chemické výrobě jinde neuvedená	31	494	<b>118,36</b>	91,47	150,11	120,55
8161 Obsluha zařízení při výrobě a rozvodu elektřiny	17	874	<b>156,09</b>	110,64	224,81	162,80
8162 Obsluha parních turbín, ohřivačů a motorů	25	178	<b>162,93</b>	91,56	206,00	155,08
8163 Obsluha zařízení při úpravě, čištění a rozvodu vody	42	709	<b>123,65</b>	93,53	163,64	127,74
8171 Obsluha automatických nebo poloautomatic. montážních linek	23	1 562	<b>103,60</b>	86,62	127,20	106,77
8172 Obsluha průmyslových robotů	6	537	<b>129,55</b>	110,64	149,57	130,09
8180 Obsluha strojů a zařízení pro práce na železničním svršku	17	237	<b>129,04</b>	85,23	186,25	136,17
8211 Obsluha automat. nebo poloaut. obráběcích strojů (kromě 722)	35	735	<b>127,73</b>	83,26	163,71	126,56
8212 Obsluha strojů na výrobu maltovin, vápna, cementu, prefabrikátů	6	127	<b>125,03</b>	98,57	154,74	124,99
8223 Obsluha strojů při konečné úpravě a nanášení ochran. povlaků	8	65	<b>105,09</b>	84,44	141,00	109,07
8229 Obsluha strojů na výrobu chemických výrobků jinde neuvedená	6	35	<b>158,86</b>	109,01	196,17	155,30
8231 Obsluha strojů na výrobu pryžových výrobků (např. obuvi)	10	105	<b>142,73</b>	119,12	169,86	144,82
8232 Obsluha strojů na výrobu plastových výrobků (vč. laminování)	4	50	<b>93,97</b>	72,56	117,36	94,41
8251 Obsluha tiskárenských strojů	8	143	<b>121,24</b>	64,90	220,49	131,97
8254 Obsluha kopírovacích strojů	9	11	<b>104,34</b>	65,04	134,99	101,95
8261 Obsluha strojů na úpravu vláken, dopřádání a navjění příze	4	587	<b>109,77</b>	84,94	134,56	110,33
8262 Obsluha tkacích a pletacích strojů	3	137	<b>101,07</b>	68,84	126,48	96,88
8263 Obsluha šicích a vyšívacích strojů	9	379	<b>93,44</b>	69,29	114,37	93,39
8264 Obsluha strojů na bělení, barvení, čištění, praní, žehlení textilu	8	122	<b>59,94</b>	52,88	81,68	64,31

Výsledky ke dni 10. 9. 2010

### Hodinový výdělek podle podskupin zaměstnání KZAM-R

kraj: Ústecký

Podskupiny zaměstnání KZAM-R	Výběrový soubor		Medián	Diferenciace		Průměr
	počet org. jednotek	počet zaměst.		1. decil	9. decil	
			Kč/hod	Kč/hod	Kč/hod	Kč/hod
8269 Obsluha ost.str. na výrobu textilních, kožešin.a kožen.výrobků	5	499	<b>112,89</b>	86,64	133,30	111,81
8271 Obsluha strojů na zpracování a konzervování masa a ryb	4	277	<b>86,57</b>	67,34	112,89	88,47
8273 Obsluha strojů na mletí zrn a koření	3	16	<b>137,41</b>	95,25	169,74	136,12
8281 Montážní dělníci montující mechanická zařízení (stroje, vozidla)	14	942	<b>99,68</b>	36,10	121,20	90,86
8282 Montážní dělníci montující elektrická zařízení	4	620	<b>94,09</b>	76,02	115,36	94,16
8283 Montážní dělníci montující elektronická zařízení	4	823	<b>91,66</b>	67,15	114,91	91,54
8284 Montážní dělníci montující výrobky z kovů, pryže a plastů	3	37	<b>74,20</b>	60,25	95,70	74,71
8287 Montážní dělníci montující výrobky z kombinovaných materiálů	10	372	<b>101,08</b>	85,49	119,85	101,55
8290 Obsluha jiných stacionárních zařízení a ostatní montážní dělníci	25	203	<b>119,06</b>	80,71	191,63	129,79
8311 Strojvedoucí	22	1 157	<b>187,62</b>	132,91	201,36	177,10
8313 Dělníci zabezpečující sestavování vlaků (brzdaři, výhybkáři)	28	1 099	<b>141,91</b>	111,49	159,22	138,66
8314 Dělníci zabezpečující jízdu vlaků v mezistaničních úsecích	12	355	<b>125,99</b>	104,06	148,44	126,03
8321 Řidiči osobních a malých dodávkových automobilů, taxikáři	69	216	<b>105,93</b>	67,68	145,86	107,62
8322 Řidiči sanitních a rzp vozů	7	57	<b>98,89</b>	75,89	123,43	98,35
8323 Řidiči autobusů, trolejbusů a tramvají	6	983	<b>120,84</b>	106,37	135,83	120,21
8324 Řidiči nákladních automobilů a tahačů	105	1 414	<b>120,32</b>	84,73	166,07	124,98
8326 Řidiči speciálních vozidel	21	194	<b>139,66</b>	113,19	168,02	140,71
8331 Obsluha zemědělských a lesních strojů	7	57	<b>105,51</b>	83,91	248,49	123,46
8332 Obsluha zemních a příbuzných strojů	44	1 216	<b>139,44</b>	107,21	167,40	138,02
8333 Obsluha jeřábů, zdvihacích a podobných manipulačních zařízení	24	194	<b>132,43</b>	93,10	172,88	133,22
8334 Obsluha vysokozdvíhých a ostatních motorových vozíků	74	1 035	<b>115,49</b>	85,00	160,87	119,58
9132 Pomocníci a uklízeči v kancelářích, hotelích, nemocnicích ap.	192	1 702	<b>57,70</b>	48,40	80,77	62,09
9141 Domovníci, správci domu	28	72	<b>81,85</b>	54,75	142,29	87,19
9151 Poslíčci, nosiči zavazadel a doručovatelé	4	12	<b>80,40</b>	60,23	95,83	80,76
9152 Vrátní, hlídači, uváděči a šatnářky	57	400	<b>62,83</b>	53,00	95,04	68,39
9154 Pracovníci odečítající stav elektroměrů, plynůměrů a vodoměrů	14	43	<b>114,16</b>	98,50	121,74	110,23
9162 Metaři, čističi záchodků, žump, kanálů a podobných zařízení	10	58	<b>110,31</b>	86,09	133,72	110,21
9169 Ostatní pracovníci v příbuzných oborech jinde neuvedení	5	10	<b>77,74</b>	54,54	94,69	77,08
9311 Pomocní a nekvalif. dělníci v dolech a lomech a v příb. oborech	9	272	<b>113,74</b>	90,52	146,62	116,50
9312 Pomocní a nekvalif. dělníci na stavbách a údržbě silnic,přehrad	21	146	<b>100,80</b>	81,40	117,04	99,38
9313 Pomocní a nekvalifikovaní dělníci na stavbách budov	8	20	<b>61,44</b>	52,00	130,12	79,19
9314 Figurantí v zeměměřič. a pomocníci při geodet. a kartogr. pracích	6	28	<b>107,55</b>	63,99	128,91	104,37
9321 Pomocní a nekvalifikovaní montážní a manipulační dělníci	70	2 086	<b>103,35</b>	72,78	144,31	105,65
9322 Ruční baliči a pytlovači	11	110	<b>92,55</b>	65,28	146,60	99,65
9323 Dělníci nádvořní skupiny (pomocní montéři)	17	101	<b>84,45</b>	59,74	113,97	86,45
9333 Vazači a nosiči břemen, přístavní dělníci (dokaři)	19	91	<b>99,49</b>	57,69	127,86	97,43
9339 Pomocní a nekvalif. pracovníci v dopravě, ve skladech, v telek.	119	1 141	<b>93,40</b>	72,94	133,22	98,96

## 2. čtvrtletí 2010

## RSCP - podnikatelská sféra

PS-V6

Výsledky ke dni 10. 9. 2010

Hodinový výdělek  
podle kategorií zaměstnání

kraj: Ústecký

Kategorie zaměstnání	Struktura zaměstnanců	Medián	Diferenciace		Průměr
			1. decil	9. decil	
	%	Kč/hod	Kč/hod	Kč/hod	Kč/hod
D Manuální pracovníci	58,6	<b>105,73</b>	63,57	162,52	110,71
T Nemanuální pracovníci	41,4	<b>147,41</b>	86,54	287,83	180,09
Relace D/T (%)		71,7	73,5	56,5	61,5
<b>C E L K E M - podnikatelská sféra</b>	<b>100</b>	<b>119,01</b>	<b>70,08</b>	<b>213,23</b>	<b>139,42</b>

manuální pracovníci - zaměstnanci s převážně manuálním charakterem práce (hlavní třída KZAM-R 6-9 a vybraná zaměstnání hl. třídy 5)

nemanuální pracovníci - zaměstnanci s převážně nemanuálním charakterem práce (hlavní třída KZAM-R 1-4 a vybraná zaměstnání hl. třídy 5)

## 2. čtvrtletí 2010

## RSCP - podnikatelská sféra

PS-V8

Výsledky ke dni 10. 9. 2010

Hodinový výdělek  
podle pohlaví

kraj: Ústecký

Pohlaví	Struktura zaměstnanců	Medián	Diferenciace		Průměr
			1. decil	9. decil	
	%	Kč/hod	Kč/hod	Kč/hod	Kč/hod
M Muž	61,7	<b>129,00</b>	79,08	234,92	153,46
Ž Žena	38,3	<b>103,51</b>	63,50	179,58	116,81
Relace Ž/M (%)		80,2	80,3	76,4	76,1
<b>C E L K E M - podnikatelská sféra</b>	<b>100</b>	<b>119,01</b>	<b>70,08</b>	<b>213,23</b>	<b>139,42</b>



Výsledky ke dni 10. 9. 2010

## Hrubá měsíční mzda a její složky, diference, placená doba v podnikatelské sféře

kraj: Ústecký

**Medián hrubé měsíční mzdy ..... 20 869 Kč/měs**

### Diference

1. decil - 10 % hodinových výdělků menších než .....	12 065 Kč/měs
1. kvartil - 25 % hodinových výdělků menších než .....	15 967 Kč/měs
Medián - 50 % hodinových výdělků menších než .....	20 869 Kč/měs
3. kvartil - 25 % hodinových výdělků větších než .....	27 370 Kč/měs
9. decil - 10 % hodinových výdělků větších než .....	37 329 Kč/měs

**Průměr hrubé měsíční mzdy ..... 24 443 Kč/měs**

### Vybrané složky hrubé měsíční mzdy

prémie a odměny .....	14,5 %
příplatky za přesčas .....	0,7 %
příplatky ostatní .....	5,0 %
náhrady .....	6,6 %
odměny za pohotovost .....	0,3 %

**Průměrná placená doba ..... 170,2 hod/měs**

Výsledky ke dni 10. 9. 2010

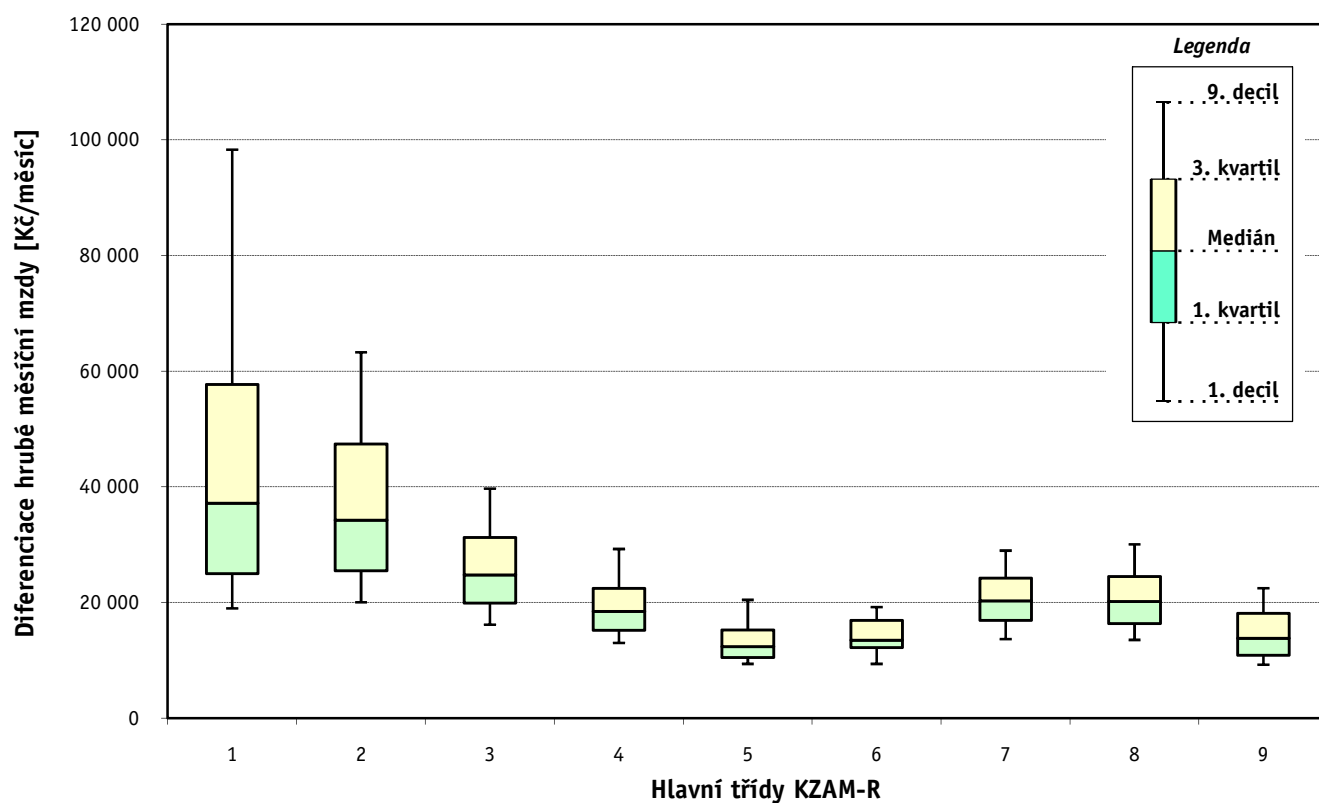
### Hrubá měsíční mzda a její složky, diference, placená doba podle hlavních tříd zaměstnání KZAM-R

kraj: Ústecký

Hlavní třída zaměstnání KZAM - R	Struktura zaměstnanců	Medián
	%	Kč/měs

1 Zákonníci, vedoucí a řídící pracovníci	6,7	37 209
2 Vědečtí a odborní duševní pracovníci	6,6	34 237
3 Techničtí, zdravotničtí a pedagogičtí pracovníci	21,3	24 797
4 Nižší administrativní pracovníci	6,4	18 449
5 Provozní pracovníci ve službách a obchodu	8,1	12 386
6 Dělníci v zemědělství, lesnictví a rybářství	0,8	13 478
7 Řemeslníci, výrobci a zpracovatelé	20,8	20 276
8 Obsluha strojů a zařízení	22,9	20 167
9 Pomocní a nekvalifikovaní pracovníci	6,6	13 826

<b>C E L K E M - podnikatelská sféra</b>	<b>100</b>	<b>20 869</b>
--	------------	---------------

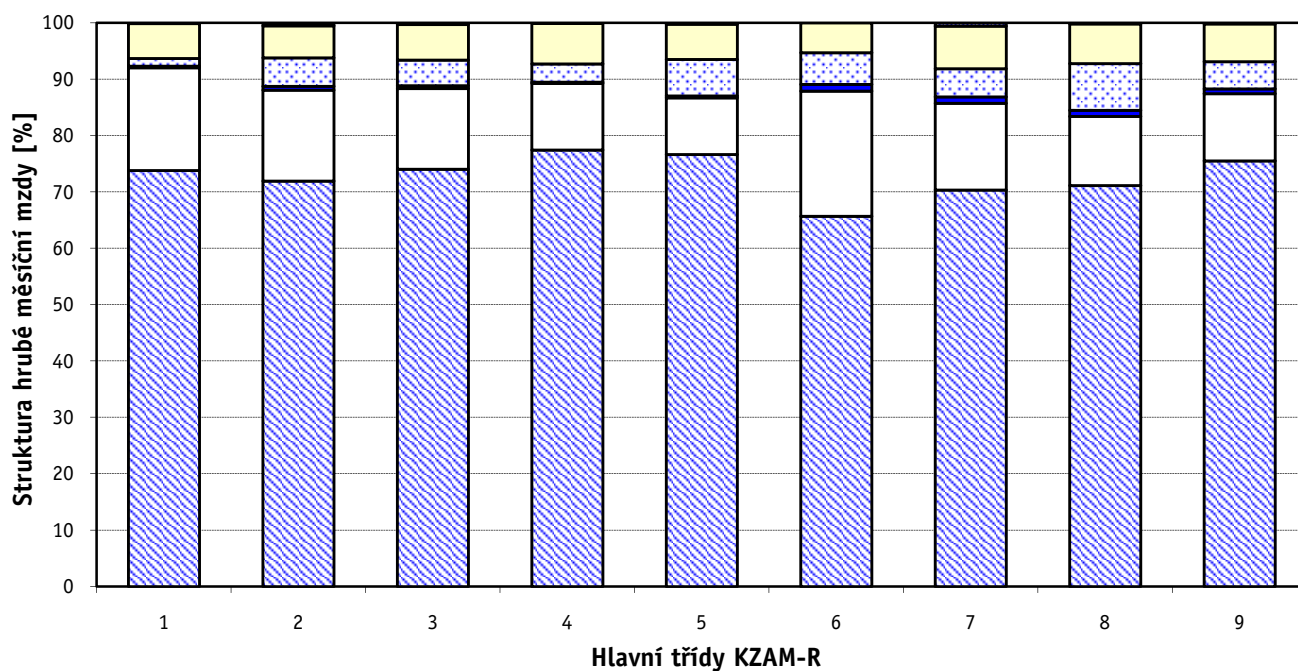




### Hrubá měsíční mzda a její složky, diference, placená doba podle hlavních tříd zaměstnání KZAM-R

kraj: Ustecký

Diference				Průměr	Vybrané složky hrubé měsíční mzdy					Placená doba
1. decil	1. kvartil	3. kvartil	9. decil		prémie a odměny	příplatky za přesčas	příplatky ostatní	náhrady	odměny za pohotovost	
Kč/měs	Kč/měs	Kč/měs	Kč/měs	Kč/měs	%	%	%	%	%	hod/měs
18 981	25 008	57 707	98 349	51 014	18,2	0,3	1,4	6,2	0,1	<b>169,6</b>
20 063	25 527	47 417	63 280	39 526	16,2	0,7	5,1	5,7	0,5	<b>172,6</b>
16 191	19 938	31 237	39 708	27 092	14,3	0,5	4,6	6,3	0,3	<b>168,6</b>
13 038	15 202	22 450	29 262	20 081	11,8	0,2	3,2	7,3	0,0	<b>167,3</b>
9 396	10 510	15 278	20 468	13 868	10,0	0,4	6,5	6,2	0,2	<b>167,5</b>
9 396	12 240	16 941	19 218	14 455	22,2	1,2	5,7	5,3	0,0	<b>180,7</b>
13 672	16 920	24 250	28 987	20 972	15,4	1,1	5,0	7,5	0,6	<b>172,7</b>
13 542	16 394	24 506	30 062	20 995	12,3	1,1	8,3	7,0	0,2	<b>170,2</b>
9 264	10 893	18 158	22 485	15 041	11,9	0,9	4,8	6,7	0,2	<b>171,1</b>
<b>12 065</b>	<b>15 967</b>	<b>27 370</b>	<b>37 329</b>	<b>24 443</b>	<b>14,5</b>	<b>0,7</b>	<b>5,0</b>	<b>6,6</b>	<b>0,3</b>	<b>170,2</b>



**1. - 2. čtvrtletí 2010****RSCP - podnikatelská sféra**

Výsledky ke dni 10. 9. 2010

**Hrubá měsíční mzda a její složky, diference, placená doba  
podle podskupin zaměstnání KZAM-R**kraj: **Ústecký**

Podskupiny zaměstnání KZAM-R	Počet zaměstnanců přepočtený podle placených měsíců	Medián
		Kč/měs
1210 Ředitelé a prezidenti velkých organizací, podniků	183	99 088
1221 Vedoucí pracovníci v zemědělství, lesnictví, rybářství a myslivosti	54	43 998
1222 Vedoucí pracovníci v průmyslu (ve výrobě)	704	54 963
1223 Vedoucí pracovníci ve stavebnictví a zeměměřičtví	185	45 892
1224 Vedoucí pracovníci ve velkoobchodě a v maloobchodě	569	23 023
1225 Vedoucí pracovníci v restauracích a hotelích	12	28 330
1226 Vedoucí pracovníci v dopravě, skladování, telekomunik. a na poštovních úřadech	343	25 838
1227 Vedoucí pracovníci v organizacích zaměřených na poskytování obchodních služeb	137	56 745
1228 Vedoucí pracovníci v pečovatelských, úklidových a podobných službách	18	34 855
1229 Vedoucí pracovníci dílčích celků jinde neuvedení (kulturních, zdravotn., školských)	195	47 840
1231 Vedoucí pracovníci finančních a hospodářských (správních) útvarů	322	53 570
1232 Vedoucí pracovníci personálních útvarů a útvarů průmyslových vztahů	92	71 284
1233 Vedoucí pracovníci obytných útvarů (včetně průzkumu trhu)	206	56 621
1234 Vedoucí pracovníci reklamních útvarů a útvarů pro styk s veřejností	52	48 434
1235 Vedoucí pracovníci zásobovacích útvarů	112	47 023
1236 Vedoucí pracovníci výpočetních útvarů	70	52 498
1237 Vedoucí pracovníci výzkumných a vývojových útvarů	102	52 680
1239 Vedoucí pracovníci ostatních útvarů jinde neuvedení	246	43 986
1312 Vedoucí, ředitelé v průmyslu (ve výrobě)	214	43 355
1313 Vedoucí, ředitelé ve stavebnictví a zeměměřičtví	45	45 071
1314 Vedoucí, ředitelé ve velkoobchodu a maloobchodu	496	20 033
1315 Vedoucí, ředitelé v restauracích a hotelích	23	25 473
1316 Vedoucí, ředitelé v dopravě, skladování, telekomunikacích a na poštovních úřadech	91	33 629
1317 Vedoucí, ředitelé v podnicích poskytujících obchodní služby	80	48 745
1318 Vedoucí, ředitelé pečovatelských, úklidových a podobných služeb	15	24 648
1319 Vedoucí, ředitelé malých organizací ostatní (kultura, zdravotnictví, školství)	26	25 000
2111 Fyzikové a astronomové	11	47 305
2113 Chemici	66	35 765
2114 Geologové, geofyzici, geodeti, hydrologové apod.	55	30 832
2119 Ostatní vědci a odborníci v příbuzných oborech jinde neuvedení	26	44 506
2131 Projektanti a analytici výpočetních systémů	58	42 213
2132 Programátoři	88	34 927
2139 Ostatní odborníci zabývající se výpočetní technikou jinde neuvedení	243	40 648
2142 Projektanti staveb a areálů, stavební inženýři	220	32 649
2143 Projektanti elektrotechnických zařízení, elektroinženýři	245	45 529
2144 Projektanti elektronických systémů a telekomunikačních sítí, inženýři - elektronici	93	38 513
2145 Projektanti a konstruktéři strojních zařízení, strojní inženýři	332	37 624
2146 Chemičtí inženýři, technologové	122	52 035
2147 Důlní a hutní inženýři, technologové, metalurgové	40	41 274
2149 Ostatní architekti, projektanti, konstruktéři a techničtí inženýři (tvůrčí pracovníci)	245	37 646
2211 Bakteriologové, biologové, ekologové, zoologové a odborníci v příbuzných oborech	74	32 012
2212 Farmakologové, anatomové, biochemici, fyziologové, patologové	10	46 724
2213 Agronomové, šlechtitelé a odborníci v příbuzných oborech	31	32 030
2221 Lékaři, ordináři (kromě zubních lékařů)	858	48 760

### Hrubá měsíční mzda a její složky, diference, placená doba podle podskupin zaměstnání KZAM-R

kraj: Ustecký

Diference				Průměr	Vybrané složky hrubé měsíční mzdy					Placená doba
1. decil	1. kvartil	3. kvartil	9. decil		prémie a odměny	příplatky za přesčas	příplatky ostatní	náhrady	odměny za pohotovost	
Kč/měs	Kč/měs	Kč/měs	Kč/měs	Kč/měs	%	%	%	%	%	hod/měs
30 531	54 792	160 174	307 590	146 005	26,3	0,0	0,5	7,4	0,0	167,9
25 910	35 967	58 362	69 754	47 013	24,3	0,0	0,0	6,3	0,1	166,6
31 077	38 373	83 036	129 388	71 498	20,5	0,1	0,9	6,1	0,2	165,3
27 239	36 666	66 560	89 424	59 124	21,3	0,3	0,1	6,8	0,1	171,2
16 896	19 079	30 591	42 806	28 030	14,2	0,2	3,1	7,9	0,2	172,5
13 201	17 916	35 022	39 332	29 726	11,4	0,0	6,4	4,5	0,0	168,7
22 089	23 697	39 325	58 790	35 234	12,2	0,1	2,6	7,6	1,0	161,8
25 750	42 066	84 046	117 773	67 947	28,1	0,0	3,2	6,5	0,2	171,0
20 565	28 613	57 884	84 577	48 980	27,7	0,1	0,0	3,9	0,2	169,5
19 028	27 738	79 282	116 112	58 830	10,8	0,3	2,8	5,9	0,5	171,5
29 758	39 315	85 739	139 915	75 977	19,7	0,0	2,8	6,1	0,2	166,1
35 797	45 075	108 854	146 734	94 904	18,4	0,0	0,2	6,3	0,0	166,4
26 187	39 027	87 957	127 655	73 214	27,5	0,0	0,5	6,4	0,1	165,8
18 589	27 468	74 766	94 478	56 294	18,3	0,1	0,3	5,3	0,0	165,9
23 834	31 057	75 668	98 114	61 395	22,8	0,1	1,1	6,1	0,0	167,3
31 609	38 809	69 132	123 657	66 241	23,6	0,0	0,9	6,0	0,3	165,0
32 906	39 175	73 990	129 720	67 264	23,3	0,0	0,8	5,7	0,3	165,3
22 875	30 253	76 093	97 138	57 851	20,4	0,0	1,1	6,7	0,0	166,5
27 558	30 827	54 419	93 562	51 855	21,3	0,4	2,6	5,2	0,1	170,9
25 055	35 772	56 040	67 954	47 483	17,6	0,0	1,7	6,1	0,3	171,8
13 550	15 971	30 027	43 293	25 779	17,5	0,2	2,8	6,8	0,0	170,5
17 445	19 298	36 862	43 795	27 823	17,7	0,4	1,7	4,3	0,0	174,3
25 287	28 279	48 927	63 165	41 647	13,9	0,0	5,6	8,0	0,0	164,4
34 087	35 387	73 224	112 182	63 711	31,1	0,0	2,7	7,9	0,0	172,3
18 596	22 567	28 186	68 346	30 380	12,9	0,0	1,8	3,0	0,0	172,0
17 835	20 257	32 293	56 966	31 168	25,8	0,3	6,1	3,7	0,7	170,3
23 191	43 593	52 433	55 427	44 194	19,7	0,3	4,6	5,1	4,7	166,7
21 203	23 658	45 652	70 269	39 289	13,4	0,2	5,7	6,0	0,4	162,8
21 415	27 298	34 482	42 347	31 274	8,9	0,0	0,1	9,1	0,0	162,9
27 614	29 806	65 016	101 426	52 500	23,2	0,0	0,1	7,0	0,9	165,1
23 069	26 005	61 272	87 555	48 728	17,6	0,0	3,3	5,9	1,5	165,8
24 326	29 614	46 167	55 490	38 446	11,7	0,3	3,0	6,7	1,0	164,2
24 740	31 267	53 664	65 310	43 661	17,1	0,2	2,3	5,6	1,8	166,5
25 583	28 088	45 166	64 150	39 393	16,0	0,2	0,6	7,1	0,8	165,8
34 322	39 975	58 214	80 949	51 488	20,9	0,2	3,0	5,9	1,7	164,7
27 413	30 358	49 764	78 804	47 693	16,6	0,3	0,9	5,6	4,0	166,8
23 079	27 537	47 410	63 167	41 242	14,9	0,3	2,0	5,9	0,0	169,9
28 817	36 319	74 845	117 740	60 781	25,4	0,0	2,2	6,6	0,9	161,5
34 552	39 719	44 638	70 814	47 490	17,3	0,0	2,6	5,6	0,3	160,4
25 163	31 176	44 606	60 879	42 349	18,2	0,1	0,6	5,3	0,1	165,9
23 816	26 710	37 532	46 511	36 004	18,0	0,3	2,9	7,0	0,2	166,6
19 435	32 053	54 173	55 245	43 048	10,0	0,8	11,2	6,3	0,0	169,6
24 314	27 881	39 468	57 667	36 746	20,3	0,0	0,6	5,5	0,2	167,6
31 038	38 059	63 902	82 490	53 219	8,6	4,2	15,7	5,2	1,4	206,9

**1. - 2. čtvrtletí 2010****RSCP - podnikatelská sféra**

Výsledky ke dni 10. 9. 2010

**Hrubá měsíční mzda a její složky, diference, placená doba  
podle podskupin zaměstnání KZAM-R**kraj: **Ústecký**

Podskupiny zaměstnání KZAM-R	Počet zaměstnanců přepočtený podle placených měsíců	Medián
		Kč/měs
2224 Farmaceuti, magistři v lékárně, lékárníci	79	<b>50 083</b>
2359 Ostatní odborní pedagogičtí pracovníci jinde neuvedení (odborní instruktoři)	14	<b>30 744</b>
2411 Odborní pracovníci na úseku účetnictví, financí, daní, apod., hlavní účetní	329	<b>37 975</b>
2412 Odborní pracovníci na úseku zaměstnaneckých, personálních věcí	95	<b>37 367</b>
2413 Odborní pracovníci v bankovníctví a pojišťovnictví	712	<b>30 944</b>
2419 Ostatní odborní pracovníci v oblasti podnikání	307	<b>35 736</b>
2421 Právníci, právní poradci (mimo advokacie a soudnictví)	36	<b>49 722</b>
2431 Odborní archiváři (kromě řadových)	10	<b>8 055</b>
2432 Odborní pracovníci knihoven (kromě řadových)	17	<b>21 919</b>
2433 Odborní pracovníci v informacích (např. vti)	13	<b>33 584</b>
2441 Ekonomové - vědečtí pracovníci, specialisté, experti	263	<b>41 478</b>
2445 Psychologové	11	<b>30 612</b>
2447 Tlumočníci a překladatelé	15	<b>29 782</b>
2451 Spisovatelé, autoři, kritikové, novináři, redaktori	86	<b>23 111</b>
2452 Sochaři, malíři, umělečtí restaurátoři, grafici a výtvarníci	20	<b>26 250</b>
2470 Odborní administrativní pracovníci jinde neuvedení	219	<b>27 297</b>
3111 Technici ve fyzikálních a příbuzných oborech	71	<b>27 173</b>
3112 Stavební technici	565	<b>30 738</b>
3113 Elektrotechnici	1 007	<b>34 818</b>
3114 Elektronici a technici v radiokomunikacích a telekomunikacích	246	<b>27 449</b>
3115 Strojírenští technici	1 258	<b>30 972</b>
3116 Chemičtí technici	726	<b>41 562</b>
3117 Důlní a hutní technici	432	<b>31 323</b>
3118 Technici v kartografii, kresličtí a zeměměřičtí	129	<b>27 617</b>
3119 Ostatní techničtí pracovníci jinde neuvedení	1 849	<b>28 681</b>
3121 Poradci ve výpočetní technice	88	<b>31 833</b>
3122 Operátoři a obsluha výpočetní techniky	159	<b>24 674</b>
3123 Operátoři průmyslových robotů, nc strojů	181	<b>22 301</b>
3129 Ostatní technici ve výpočetní technice jinde neuvedení	50	<b>26 107</b>
3133 Obsluha vysílacího a telekomunikačního zařízení (vč. telegrafu)	98	<b>22 397</b>
3134 Obsluha lékařských zařízení	161	<b>25 914</b>
3151 Kolaudační technici a technici protipožární ochrany	105	<b>38 191</b>
3152 Bezpečnostní technici a technici pro kontrolu zdravotní nezávadnosti a jakosti	347	<b>25 231</b>
3160 Technici železničního provozu	941	<b>30 197</b>
3211 Technici a laboranti v oblasti biologie a v příbuzných oborech	298	<b>24 804</b>
3212 Technici v agronomii, v lesnictví a v zemědělství	245	<b>26 078</b>
3221 Asistenti zdravotničtí	43	<b>15 748</b>
3223 Dietetici a odborníci na výživu	22	<b>20 557</b>
3225 Zubní asistenti	12	<b>15 827</b>
3226 Rehabilitační a fyzioterapeutičtí pracovníci (vč. odborných masérů)	183	<b>20 639</b>
3228 Farmaceutičtí asistenti	129	<b>22 089</b>
3229 Ostatní střední zdravotničtí pracovníci jinde neuvedení	12	<b>22 666</b>
3231 Ošetřovatelé, všeobecné zdravotní sestry	2 321	<b>22 793</b>
3232 Ženské sestry, porodní asistentky	188	<b>24 471</b>

### Hrubá měsíční mzda a její složky, diference, placená doba podle podskupin zaměstnání KZAM-R

kraj: Ustecký

Diference				Průměr	Vybrané složky hrubé měsíční mzdy					Placená doba
1. decil	1. kvartil	3. kvartil	9. decil		prémie a odměny	příplatky za přesčas	příplatky ostatní	náhrady	odměny za pohotovost	
Kč/měs	Kč/měs	Kč/měs	Kč/měs	Kč/měs	%	%	%	%	%	hod/měs
35 565	41 717	57 112	68 382	51 461	13,7	1,5	11,2	6,8	0,1	176,0
17 239	24 431	36 227	40 075	32 493	17,2	0,0	3,1	5,6	0,0	166,4
23 629	29 442	51 487	78 271	46 493	23,2	0,1	1,5	6,4	0,0	165,8
26 408	29 099	46 001	63 488	43 611	18,5	0,0	2,0	7,7	0,0	167,5
22 244	26 505	38 493	51 276	35 213	23,3	0,0	1,2	7,1	0,0	172,3
24 795	29 132	47 404	67 928	44 449	16,3	0,1	1,1	6,3	0,2	165,4
31 686	37 978	68 454	92 670	58 769	15,8	0,2	2,0	6,8	0,0	165,4
6 534	6 973	16 028	34 501	13 676	17,7	0,0	8,7	6,3	0,0	170,7
16 404	17 377	23 258	37 308	23 600	5,0	0,0	15,5	6,8	0,0	171,2
21 807	26 854	41 163	48 449	34 666	17,2	0,0	4,1	4,9	0,0	166,8
26 701	31 636	55 827	81 689	51 733	25,5	0,0	0,6	6,2	0,0	164,1
18 993	19 923	36 017	39 062	33 390	3,5	0,0	9,9	5,2	0,0	171,1
18 857	20 919	45 083	48 071	36 212	3,0	0,0	1,2	9,0	0,0	164,4
18 763	19 520	28 131	31 781	24 084	11,6	0,0	2,2	5,6	0,0	172,9
16 591	19 544	31 819	33 964	26 071	27,6	0,0	3,8	3,5	0,0	162,4
18 465	23 415	34 786	43 638	30 245	11,6	0,2	1,5	6,9	0,4	168,3
19 728	23 278	32 726	38 120	29 418	15,2	0,1	1,3	6,0	0,1	163,4
21 843	25 746	37 872	48 919	33 883	14,3	0,5	1,1	7,5	0,1	168,9
23 200	27 229	42 514	47 684	35 438	13,3	0,4	6,9	7,1	1,2	165,0
19 672	23 271	34 045	44 831	30 474	14,2	1,2	3,5	6,0	1,3	170,3
19 960	24 508	38 625	45 866	32 689	14,0	0,7	2,1	6,4	0,4	168,4
24 021	28 683	52 331	59 369	41 946	13,1	3,1	14,0	7,9	0,4	165,1
26 549	27 918	35 343	38 848	32 610	11,2	0,2	4,1	7,3	0,7	162,0
20 566	23 479	33 928	39 415	29 472	15,8	0,1	2,2	5,2	0,3	167,3
19 187	23 195	35 769	43 855	31 255	15,6	0,6	3,1	6,3	0,5	167,0
22 770	27 275	39 873	57 381	36 572	11,2	0,2	4,6	7,9	2,6	165,1
18 850	20 713	30 500	40 964	27 445	10,1	0,3	5,9	5,7	2,4	165,5
17 981	20 733	27 447	31 662	24 095	13,6	1,0	7,2	3,9	0,0	168,5
18 413	20 876	36 757	63 532	32 562	16,2	0,3	2,7	5,6	2,4	168,5
17 950	20 269	24 329	28 671	23 855	15,2	0,1	4,3	8,4	0,5	165,3
19 896	22 767	29 289	31 488	26 169	5,5	3,1	9,8	6,8	2,8	186,6
24 756	28 883	42 000	46 326	36 500	9,5	1,1	10,4	9,5	1,0	165,5
16 926	18 770	33 500	40 585	27 574	14,8	0,6	3,5	5,9	0,3	169,7
26 376	27 913	32 421	35 450	30 664	5,1	1,1	11,6	8,4	0,4	163,5
18 237	20 952	28 005	31 425	24 945	6,6	2,6	7,7	6,0	0,8	181,6
16 967	21 169	28 667	31 917	25 275	15,9	0,2	0,7	5,5	0,2	170,2
12 867	14 345	19 161	22 545	16 938	4,7	0,1	11,0	6,0	0,0	166,9
13 784	15 602	22 771	24 463	19 793	3,0	0,9	8,5	6,0	0,0	174,5
13 786	14 684	18 719	22 110	17 447	12,7	0,0	3,4	4,9	0,0	172,0
16 890	19 092	22 063	25 982	20 997	6,3	0,3	7,5	6,3	0,0	170,1
16 567	19 483	24 501	27 400	22 497	11,2	0,2	8,2	7,9	0,0	172,5
17 364	20 265	29 161	31 136	24 378	4,7	3,6	8,8	7,7	0,0	182,1
17 628	19 991	26 067	29 096	23 317	4,3	0,5	14,4	6,0	0,4	167,7
19 542	21 369	27 398	29 536	24 421	4,5	0,2	15,0	5,8	0,3	164,5

**1. - 2. čtvrtletí 2010****RSCP - podnikatelská sféra**

Výsledky ke dni 10. 9. 2010

**Hrubá měsíční mzda a její složky, diference, placená doba  
podle podskupin zaměstnání KZAM-R**kraj: **Ústecký**

Podskupiny zaměstnání KZAM-R	Počet zaměstnanců přepočtený podle placených měsíců	Medián
		Kč/měs
3233 Sestry pro péči o dítě	319	24 782
3235 Sestry pro intenzivní péči	298	26 043
3411 Zprostředkovatelé finančních transakcí, obchodu s cennými papíry, devizami	136	21 305
3412 Pojišťovací agenti	99	28 368
3415 Obchodní cestující, profesionální poradci v obchodě, obchodní zástupci	440	29 562
3416 Nákupčí	401	26 816
3417 Odhadci a zbožíznalci	13	34 575
3419 Ostatní pracovníci - obchodní zprostředkovatelé jinde neuvedení	29	33 060
3421 Obchodní agenti	470	26 493
3422 Odbytoví a přepravní agenti	679	26 602
3429 Ostatní obchodní agenti a makléři jinde neuvedení	11	20 500
3431 Odborné sekretářky, sekretáři	209	25 026
3433 Pracovníci v oblasti účetnictví, fakturace, rozpočetnictví, kalkulace	1 366	24 563
3434 Pracovníci v oblasti statistiky a matematiky	57	27 133
3435 Pracovníci v oblasti práce a mezd (kromě účetních)	90	26 587
3436 Referenti osobních oddělení	241	27 044
3439 Ostatní odborní administrativní pracovníci jinde neuvedení	782	23 014
3449 Ostatní celní a daňoví pracovníci a pracovníci v příbuzných oborech	50	23 921
3460 Sociální pracovníci	21	21 994
3471 Aranžéři, průmysloví a komerční návrháři, bytoví architekti	21	18 588
4112 Kancelářští a manipulační pracovníci a obsluha zařízení na zpracování textu	47	16 905
4113 Pracovníci přípravy dat výpočetní techniky	85	15 775
4115 Sekretářky, sekretáři	602	18 510
4121 Nižší účetní	168	19 985
4122 Nižší statistici	17	25 575
4123 Nižší finanční, daňoví úředníci a úředníci v příbuzných oborech	72	21 297
4131 Úředníci ve skladech	1 228	18 902
4132 Úředníci ve výrobě (např. výrobní plánovači)	206	23 117
4133 Úředníci v dopravě a v přepravě (dispečeri, kontrolori apod.)	268	23 729
4141 Řadoví knihovníci, archiváři, evidenční pracovníci	61	18 784
4142 Poštovní doručovatelé, úředníci v třídárnách	1 034	16 577
4190 Ostatní nižší úředníci jinde neuvedení	135	19 637
4211 Pokladníci (v bankách, pojišťovnách, spořitelnách, na poště)	195	20 249
4212 Úředníci na přepážkách a směnárnicích	736	19 916
4213 Pokladníci v obchodě, společném stravování apod.	880	14 216
4214 Prodavači vstupenek, jízdenek apod.	213	22 160
4215 Bookmakeři, krupiéři a úředníci sázkových kanceláří	204	14 455
4221 Úředníci cestovních kanceláří	19	20 753
4222 Recepční	55	17 121
4223 Telefonisté	352	22 764
4224 Informátoři	62	16 826
5121 Pracovníci dohlížející nad obsluhujícím personálem, hospodyně	39	16 134
5122 Kuchaři	406	12 024
5123 Číšníci, servírky	87	13 742

### Hrubá měsíční mzda a její složky, diference, placená doba podle podskupin zaměstnání KZAM-R

kraj: Ustecký

Diference				Průměr	Vybrané složky hrubé měsíční mzdy					Placená doba
1. decil	1. kvartil	3. kvartil	9. decil		prémie a odměny	příplatky za přesčas	příplatky ostatní	náhrady	odměny za pohotovost	
Kč/měs	Kč/měs	Kč/měs	Kč/měs	Kč/měs	%	%	%	%	%	hod/měs
19 750	22 376	27 700	30 974	25 132	3,4	0,3	16,0	6,3	0,2	165,2
21 451	23 637	29 003	33 067	26 684	3,4	0,9	17,3	5,8	0,5	167,7
17 638	17 706	33 689	40 842	26 567	10,6	0,1	0,1	7,1	0,0	172,6
19 951	22 355	36 581	48 517	32 477	13,6	0,0	1,4	7,3	0,0	170,4
17 548	23 765	41 360	60 044	35 496	25,8	0,1	1,8	6,9	0,0	169,1
18 174	21 731	33 900	38 845	28 925	12,5	0,2	1,6	6,3	0,1	168,1
17 860	27 459	36 646	49 304	34 796	25,7	0,2	0,1	6,0	0,0	170,2
19 621	23 474	35 088	41 867	30 639	20,5	0,0	0,1	6,3	0,0	172,3
17 740	21 412	34 482	45 925	30 751	17,8	0,2	2,0	6,8	0,0	164,1
18 438	22 261	31 391	39 427	28 531	21,1	0,2	3,3	7,1	0,1	165,8
18 419	19 000	21 902	22 604	20 666	8,3	0,0	2,1	4,3	0,0	170,3
15 468	18 661	29 355	36 925	26 280	14,8	0,1	1,9	6,9	0,0	166,9
16 104	20 122	30 317	36 057	25 916	11,8	0,1	2,3	7,0	0,1	166,7
17 195	22 238	32 807	37 512	28 017	13,6	0,1	0,8	7,7	0,1	163,8
19 103	21 068	30 560	36 750	27 303	11,0	0,0	2,4	8,0	0,0	165,0
17 312	21 651	33 463	41 258	28 968	13,0	0,1	2,6	7,4	0,0	165,9
15 824	19 093	28 549	35 949	25 331	11,7	0,1	3,2	6,5	0,0	168,0
21 990	22 757	25 315	27 096	24 554	9,4	0,0	4,5	7,0	0,0	171,7
14 967	17 702	26 140	29 336	21 910	2,1	0,0	8,1	8,2	0,0	168,7
12 780	13 371	23 501	31 811	23 097	11,3	0,2	0,1	6,7	0,1	164,2
13 251	14 591	22 151	26 404	18 861	11,4	0,1	5,3	7,5	0,0	169,0
13 283	15 014	20 199	27 969	18 214	10,8	0,2	4,2	5,9	0,0	172,3
13 406	14 911	22 754	29 593	20 280	10,2	0,1	4,6	6,7	0,0	167,5
13 765	16 049	24 711	30 347	21 448	16,9	0,1	2,8	6,7	0,0	169,2
21 059	23 661	29 147	61 198	31 985	19,9	0,0	0,0	8,7	0,0	166,8
14 410	17 934	28 771	33 936	23 656	19,2	0,0	1,0	7,7	0,0	171,9
13 191	15 293	22 437	29 052	20 083	13,5	0,6	3,4	7,0	0,2	169,4
16 977	20 001	26 489	30 290	23 480	13,0	1,0	3,6	6,0	0,0	169,4
17 195	20 300	28 440	32 846	24 769	8,3	0,6	9,7	7,1	0,0	168,4
14 520	16 546	21 869	26 494	19 663	9,2	0,0	3,9	6,8	0,0	166,4
15 032	15 571	18 202	20 072	17 174	6,0	0,1	3,3	8,1	0,0	160,2
13 296	16 316	22 656	32 730	21 558	11,8	0,2	3,7	6,7	0,0	168,9
17 060	18 819	22 041	29 273	21 415	12,3	0,1	3,6	7,4	0,0	168,2
17 828	18 747	22 815	31 170	22 237	11,1	0,0	1,3	7,8	0,0	161,7
12 156	13 119	15 645	17 896	14 662	8,7	0,2	5,9	7,8	0,0	172,1
19 672	20 505	24 383	26 577	22 639	3,2	0,5	11,3	9,0	0,0	164,0
11 562	12 757	17 688	21 956	15 895	25,8	0,3	7,0	5,3	0,0	168,0
15 695	18 063	23 364	24 311	20 252	12,6	0,0	1,1	5,3	0,0	167,8
10 150	14 648	20 333	21 566	16 963	9,0	0,6	6,0	7,1	0,1	167,4
14 891	18 723	28 602	36 822	24 466	21,7	0,4	1,6	8,3	0,1	167,8
10 583	15 570	18 637	19 782	17 387	8,1	0,1	4,4	7,8	0,0	168,2
11 119	13 134	21 968	28 272	18 708	17,7	0,5	2,2	5,2	0,0	173,3
9 667	10 377	15 036	18 201	13 166	11,6	0,6	4,6	5,3	0,0	172,5
11 262	12 823	15 035	18 365	14 215	11,9	0,5	10,3	7,0	0,0	166,9



**1. - 2. čtvrtletí 2010****RSCP - podnikatelská sféra**

Výsledky ke dni 10. 9. 2010

**Hrubá měsíční mzda a její složky, diference, placená doba  
podle podskupin zaměstnání KZAM-R**kraj: **Ústecký**

Podskupiny zaměstnání KZAM-R	Počet zaměstnanců přepočtený podle placených měsíců	Medián
		Kč/měs
5132 Pečovatelé a pomocní ošetřovatelé v zařízeních sociální péče, v nemocnicích	950	<b>14 243</b>
5141 Kadeřníci a holiči	17	<b>11 046</b>
5144 Maséři	41	<b>11 943</b>
5161 Hasiči, požárníci	378	<b>24 932</b>
5169 Ostatní pracovníci ochrany a ostrahy jinde neuvedení	1 799	<b>10 280</b>
5211 Prodavači v obchodech	3 414	<b>13 330</b>
6113 Zahradníci a pěstitelé zahradních plodin a sazenic	25	<b>13 205</b>
6121 Chovatelé hospodářských zvířat (kromě drůbeže a včel)	24	<b>18 087</b>
6141 Dělníci pro pěstění a ošetřování lesa	68	<b>14 398</b>
7116 Mechanici báňské záchranné služby	66	<b>30 958</b>
7122 Zedníci, kameníci, omítkáři	432	<b>18 201</b>
7123 Betonáři, dělníci specializovaní na pokládání betonových povrchů	25	<b>24 266</b>
7124 Tesaři a truhláři	120	<b>20 176</b>
7125 Stavební montážníci	156	<b>16 412</b>
7129 Ostatní stavební dělníci hlavní stavební výroby a pracovníci v ostatních oborech	285	<b>20 113</b>
7134 Izolatéři	18	<b>19 634</b>
7136 Instalatéři, potrubáři, stavební zámečníci, klempíři	425	<b>23 656</b>
7137 Stavební a provozní elektrikáři	123	<b>19 475</b>
7139 Ostatní dělníci zajišťující dokončovací stavební práce a dělníci v příbuzných obor.	27	<b>28 604</b>
7141 Malíři a tapetáři	13	<b>15 209</b>
7142 Lakýrníci a pracovníci v příbuzných oborech	104	<b>18 825</b>
7211 Formíři a jádraři	77	<b>25 687</b>
7212 Svářeči, řezači plamenem a páječi	1 052	<b>24 234</b>
7213 Výrobci a opraváři výrobků a dílů z plechů	75	<b>17 846</b>
7214 Montéři kovových konstrukcí	50	<b>22 677</b>
7215 Montéři lan a zdvihacích zařízení (např. na lodích, letadlech)	17	<b>24 833</b>
7217 Montéři-kotláři	71	<b>22 592</b>
7221 Kováři, obsluha kovací lisů, obsluha bucharů	124	<b>17 554</b>
7222 Nástrojaři, kovomodeláři, kovodělníci, zámečníci	3 404	<b>22 330</b>
7223 Seřizovači a obsluha obráběcích strojů (kromě automatických a poloautomatických)	481	<b>21 115</b>
7224 Brusiči, leštiči a ostříči nástrojů	81	<b>20 795</b>
7231 Mechanici a opraváři motorových vozidel	353	<b>21 081</b>
7234 Mechanici a opraváři kolejových vozidel	715	<b>21 655</b>
7235 Mechanici a opraváři obráběcích, zemědělských strojů a průmyslového zařízení	597	<b>24 595</b>
7239 Ostatní mechanici a opraváři strojů a zařízení bez elektro jinde neuvedení	426	<b>20 178</b>
7241 Elektromechanici, opraváři a seřizovači různých typů elektrických zařízení	2 119	<b>21 381</b>
7242 Mechanici, opraváři a seřizovači elektrických částí aut, letadel, lodí	127	<b>21 650</b>
7243 Mechanici, seřizovači, opraváři elektronických zařízení	427	<b>23 189</b>
7244 Telefonní a telegrafní mechanici, montéři a opraváři	51	<b>22 202</b>
7245 Montéři a opraváři rozhlasových a TV přijímačů, magnetofonů	59	<b>30 039</b>
7246 Montéři a opraváři silnoproudých elektrických vedení	313	<b>27 190</b>
7247 Montéři a opraváři slaboproudých elektrických vedení	42	<b>25 481</b>
7311 Výrobci, mechanici a opraváři přesných přístrojů a zařízení	72	<b>24 283</b>
7321 Výrobci hrnčířského, porcelánového zboží, žáruvzdorných výrobků, brus.kotoučů	535	<b>17 485</b>



### Hrubá měsíční mzda a její složky, diferenciace, placená doba podle podskupin zaměstnání KZAM-R

kraj: Ustecký

Diferenciace				Průměr	Vybrané složky hrubé měsíční mzdy					Placená doba
1. decil	1. kvartil	3. kvartil	9. decil		prémie a odměny	příplatky za přesčas	příplatky ostatní	náhrady	odměny za pohotovost	
Kč/měs	Kč/měs	Kč/měs	Kč/měs	Kč/měs	%	%	%	%	%	hod/měs
10 816	12 293	16 434	18 440	14 567	3,1	0,7	11,9	6,2	0,4	170,4
10 187	10 556	11 387	13 193	11 909	15,1	0,0	3,9	5,7	0,0	172,0
11 129	11 492	13 657	19 891	13 586	5,3	0,5	10,1	6,3	0,0	162,3
19 373	21 799	29 944	33 578	25 996	8,2	0,9	14,5	8,1	2,2	164,7
9 042	9 488	12 002	15 575	11 495	4,5	0,6	7,6	5,2	0,1	167,9
10 455	11 532	15 721	19 421	14 452	9,6	0,2	4,1	7,0	0,0	172,5
8 911	12 081	15 114	17 771	13 903	18,4	0,9	4,1	3,5	0,0	178,6
14 325	16 751	21 020	21 586	18 752	26,6	2,2	17,3	5,6	0,0	188,7
11 748	12 613	17 801	21 046	15 431	15,0	1,1	0,1	7,5	0,0	177,4
26 334	28 084	42 007	44 847	34 219	4,1	0,5	10,5	6,4	10,9	165,7
12 955	15 514	21 478	24 852	18 753	9,5	1,3	1,8	9,1	0,6	178,8
18 353	19 698	29 016	34 037	25 420	8,5	2,1	0,3	9,0	0,0	183,3
15 822	17 504	24 142	30 423	21 507	6,5	1,7	1,2	11,6	0,2	180,1
13 725	15 163	19 150	22 793	17 318	23,1	0,7	0,1	17,4	0,0	175,9
15 452	17 452	23 397	28 599	21 078	9,3	1,7	1,2	14,4	0,6	178,3
14 564	17 469	22 423	23 480	19 850	8,1	0,7	2,7	10,6	0,8	177,1
16 592	19 570	27 005	30 003	23 612	12,4	1,0	2,4	5,9	3,9	169,0
14 475	16 893	22 915	27 053	20 165	5,7	1,1	6,7	6,2	1,1	173,6
18 519	24 317	32 094	34 853	27 338	46,6	1,5	0,4	8,6	0,0	178,7
12 157	14 209	17 632	21 338	16 453	7,6	1,6	0,8	6,4	1,0	175,6
15 071	16 776	21 417	24 237	19 445	13,5	0,8	8,7	8,1	0,0	167,2
14 063	18 381	28 589	32 872	24 428	14,7	1,9	10,6	5,6	0,0	172,7
18 201	20 865	27 696	31 363	24 590	15,4	1,5	10,9	9,4	0,1	173,1
14 003	15 561	19 847	23 665	18 272	8,3	0,8	4,8	6,6	0,0	169,2
17 861	20 784	24 407	30 531	22 847	12,3	0,4	6,7	9,8	0,6	166,1
15 672	21 175	30 892	41 374	26 884	6,9	2,5	7,9	7,3	6,7	183,4
17 167	20 463	26 382	29 907	23 352	22,9	0,9	10,7	10,4	0,0	174,2
15 107	15 964	20 992	23 678	18 615	13,6	0,9	6,7	6,6	0,0	168,0
15 943	18 920	25 789	29 445	22 640	11,9	0,9	6,0	7,2	0,8	169,2
16 325	18 490	24 742	29 440	22 170	13,7	1,0	4,3	7,2	0,2	170,1
16 239	18 397	22 989	24 679	20 699	16,0	1,4	6,2	7,0	0,3	171,0
15 699	18 575	24 253	27 126	21 459	15,2	0,9	6,0	7,2	0,3	169,8
17 293	19 151	26 043	28 491	22 360	5,6	1,2	7,4	9,9	0,6	166,8
16 818	19 016	31 868	36 847	26 017	17,8	1,8	8,6	8,3	0,2	171,0
16 518	18 248	24 127	29 139	21 544	15,6	1,3	6,3	7,5	0,2	170,8
15 804	17 630	26 354	31 343	22 618	14,2	0,9	7,2	7,0	0,8	167,2
18 508	20 030	24 965	26 932	22 426	8,4	0,5	12,9	10,8	0,6	165,5
17 407	19 844	27 868	33 241	24 362	15,7	1,1	4,6	8,2	0,9	169,8
18 850	19 895	23 396	25 107	22 087	9,6	0,6	3,1	9,5	2,3	163,9
23 278	27 640	32 105	33 726	29 283	14,2	0,1	6,2	6,3	0,0	162,1
20 510	22 675	33 588	35 544	27 789	13,4	0,8	4,0	7,3	5,6	167,7
14 425	18 963	31 776	41 877	31 754	29,6	0,9	2,8	5,6	3,9	172,0
16 030	19 766	30 546	34 794	25 311	11,8	1,2	6,6	6,9	2,8	168,3
10 137	11 514	21 598	24 170	17 091	8,6	1,3	7,6	5,6	0,0	173,2

Výsledky ke dni 10. 9. 2010

### Hrubá měsíční mzda a její složky, diference, placená doba podle podskupin zaměstnání KZAM-R

kraj: Ústecký

Podskupiny zaměstnání KZAM-R	Počet zaměstnanců přepočtený podle placených měsíců	Medián
		Kč/měs
7322 Dělníci při výrobě skla, sklářů vč. brusičů a leštičů	828	23 413
7324 Malíři skla a keramiky a pracovníci v příbuzných oborech (vč. výrobců zrcadel)	158	13 589
7341 Tiskaři, sazeči (kromě obsluhy tiskárenských strojů)	26	20 587
7411 Zpracovatelé masa, ryb vč. uzenářů a konzervovačů masa a ryb	149	18 908
7412 Zpracovatelé pekárenských a cukrářských výrobků	387	13 835
7415 Ochutnávači potravin a nápojů	23	29 640
7419 Ostatní zpracovatelé - výrobci potravinářských výrobků jinde neuvedení	69	15 093
7435 Modeláři a střihači textilu, kůží a podobných materiálů	20	11 318
7436 Švadleny, vyšivači a pracovníci v příbuzných oborech	179	11 928
7439 Ostatní dělníci při výrobě textilu, oděvů a výrobků z kůží, kožešin	26	19 073
8111 Obsluha důlního zařízení a razicích štítů	1 116	26 367
8112 Obsluha zařízení pro úpravu rudných a nerudných surovin	699	19 083
8122 Obsluha zařízení ve slévárství (taviči, slévači)	176	24 942
8123 Obsluha zařízení na tepelné zpracování kovů	151	16 867
8124 Obsluha zařízení na tažení a protlačování kovů	160	32 673
8125 Obsluha zařízení na tváření kovů ve válcovnách	242	30 400
8126 Obsluha zařízení na úpravu kovového odpadu	24	16 163
8131 Obsluha pecí na výrobu skla a keramiky	457	29 473
8139 Obsluha ostatních zařízení na výrobu skla a keramiky	503	23 287
8141 Obsluha pily a jiného zařízení na zpracování dřeva	29	16 130
8143 Obsluha zařízení na výrobu papíru, kartonu a lepenky	213	22 489
8151 Obsluha drtičů, mlýnů a míchadel při chemické výrobě	156	20 162
8153 Obsluha filtrů a třídíčů (včetně výparníků, podtlakových nádob)	20	19 406
8154 Obsluha chemických destilačních kolon a reaktorů	238	20 162
8155 Obsluha zařízení na zpracování ropy a zemního plynu	613	26 143
8159 Obsluha ostatních zařízení při chemické výrobě jinde neuvedená	473	19 461
8161 Obsluha zařízení při výrobě a rozvodu elektřiny	847	26 627
8162 Obsluha parních turbín, ohřevačů a motorů	175	27 363
8163 Obsluha zařízení při úpravě, čištění a rozvodu vody	688	20 865
8171 Obsluha automatických nebo poloautomatických montážních linek	1 358	18 010
8172 Obsluha průmyslových robotů	507	21 133
8180 Obsluha strojů a zařízení pro práce na železničním svršku	227	23 928
8211 Obsluha automatických nebo poloautomatických obráběcích strojů (kromě 722)	693	21 983
8212 Obsluha strojů na výrobu maltovin, vápna, cementu, prefabrikátů	118	21 678
8223 Obsluha strojů při konečné úpravě a nanášení ochranných povlaků	75	16 925
8229 Obsluha strojů na výrobu chemických výrobků jinde neuvedená	33	31 492
8231 Obsluha strojů na výrobu pryžových výrobků (např. obuvi, pneumatik)	104	23 656
8232 Obsluha strojů na výrobu plastových výrobků (vč. laminování)	246	15 167
8251 Obsluha tiskárenských strojů	135	20 283
8254 Obsluha kopírovacích strojů	10	18 221
8261 Obsluha strojů na úpravu vláken, dopřádání a navíjení příže	509	19 445
8262 Obsluha tkacích a pletacích strojů	132	16 353
8263 Obsluha šicích a vyšivacích strojů	321	15 996
8264 Obsluha strojů na bělení, barvení, čištění, praní, žehlení textilu	113	10 337

### Hrubá měsíční mzda a její složky, diference, placená doba podle podskupin zaměstnání KZAM-R

kraj: Ustecký

Diference				Průměr	Vybrané složky hrubé měsíční mzdy					Placená doba
1. decil	1. kvartil	3. kvartil	9. decil		prémie a odměny	příplatky za přesčas	příplatky ostatní	náhrady	odměny za pohotovost	
Kč/měs	Kč/měs	Kč/měs	Kč/měs	Kč/měs	%	%	%	%	%	hod/měs
16 901	20 020	25 877	28 288	23 088	21,7	5,0	7,8	6,0	0,0	172,2
9 981	11 092	19 643	22 108	15 428	6,8	1,2	2,0	8,7	0,0	170,6
17 291	19 653	22 983	25 903	21 477	10,1	0,2	23,7	6,6	0,0	169,0
14 015	16 331	20 843	23 645	18 710	15,4	0,4	4,4	8,4	0,0	172,5
10 187	12 107	15 815	19 734	14 459	15,9	2,5	7,8	6,9	0,0	183,9
15 825	25 790	31 880	32 554	27 886	10,9	1,0	7,7	5,6	0,0	167,0
13 370	14 213	16 176	18 920	15 513	6,8	0,2	5,1	7,7	0,0	166,0
10 466	10 927	12 777	13 340	11 878	22,3	0,7	1,5	5,8	0,0	172,4
9 791	10 525	23 108	25 727	15 702	27,0	1,3	4,6	6,7	0,0	168,5
11 738	14 988	21 915	22 779	18 211	19,6	1,3	3,1	6,0	0,0	173,2
16 355	23 162	29 461	33 302	25 950	11,3	0,1	7,2	6,4	0,0	160,0
15 518	16 386	22 091	23 587	19 472	7,1	0,4	7,1	8,3	0,0	162,2
16 028	19 441	29 497	33 233	24 561	21,4	1,3	14,2	6,4	0,1	170,7
13 861	14 697	20 989	24 507	18 366	11,9	0,9	8,8	4,6	0,3	168,1
28 035	30 548	37 258	39 857	33 530	24,5	1,0	24,5	3,9	0,0	169,7
16 681	23 705	34 461	38 661	29 288	22,2	0,4	13,8	6,6	0,0	166,2
14 445	15 205	17 351	19 483	16 856	8,3	1,4	2,4	4,5	0,0	174,9
22 926	26 672	32 594	36 599	29 622	14,2	6,2	11,7	6,5	0,1	172,5
17 719	19 263	27 397	30 588	23 746	13,1	1,8	10,4	10,8	0,1	169,9
14 368	15 130	22 119	25 398	18 162	11,2	1,6	0,3	8,0	0,0	174,0
14 727	19 652	26 883	32 999	23 875	14,4	1,1	2,6	7,8	0,0	172,2
16 394	18 762	24 155	30 199	22 193	9,8	0,7	13,8	5,7	0,0	165,3
16 002	16 914	22 181	23 464	21 353	13,2	1,1	15,1	6,8	0,0	164,2
16 920	18 588	22 334	25 690	20 773	11,3	0,4	14,0	6,7	0,0	163,2
21 582	23 665	30 567	34 566	27 417	12,2	0,6	18,2	9,7	0,1	161,0
15 815	17 462	22 117	25 979	20 214	10,9	0,6	10,6	7,5	0,0	164,0
18 945	22 039	31 839	35 575	27 179	9,4	0,6	18,6	7,8	0,2	163,0
16 160	20 065	31 820	35 999	26 268	11,2	0,8	16,8	7,9	0,8	167,9
17 036	18 720	23 709	27 571	21 658	12,7	0,5	12,7	7,5	0,4	164,7
14 983	16 136	19 495	21 752	18 494	14,9	1,2	7,5	6,2	0,0	168,7
18 498	19 774	22 897	24 695	21 473	9,0	0,7	5,1	3,8	0,3	164,9
15 974	20 666	27 841	32 399	24 553	10,2	1,3	8,3	12,5	0,9	173,5
13 557	17 801	25 237	29 166	21 849	13,8	1,4	7,0	6,5	0,1	171,3
18 910	20 192	24 510	29 220	22 832	10,5	1,4	3,3	7,1	0,0	173,4
13 881	14 801	20 397	24 650	18 064	13,8	1,0	4,1	7,6	0,0	168,0
22 110	26 137	36 501	40 752	31 441	3,6	0,0	15,9	7,5	0,0	169,4
19 773	21 442	26 752	29 905	24 321	14,7	1,1	5,0	7,1	0,6	165,3
14 618	14 908	17 476	19 309	16 446	6,1	0,3	5,4	5,4	0,0	166,2
11 542	15 692	28 227	37 930	22 750	17,5	0,8	12,4	8,2	0,0	172,6
12 944	18 145	20 368	23 262	18 482	12,3	0,0	0,2	4,2	0,8	171,8
14 932	16 043	21 963	24 299	19 322	14,0	0,9	19,7	4,5	1,1	166,6
11 274	13 402	18 360	20 242	16 075	11,1	0,9	13,1	4,6	0,0	166,1
11 571	14 334	18 057	19 947	16 181	18,9	1,7	2,6	5,1	0,0	170,5
9 096	9 378	11 709	14 086	11 209	4,7	0,6	4,4	5,5	0,0	172,5

Výsledky ke dni 10. 9. 2010

### Hrubá měsíční mzda a její složky, diference, placená doba podle podskupin zaměstnání KZAM-R

kraj: Ústecký

Podskupiny zaměstnání KZAM-R	Počet zaměstnanců přepočtený podle placených měsíců	Medián
		Kč/měs
8269 Obsluha ostatních strojů na výrobu textilních, kožešinových a kožených výrobků	469	19 872
8271 Obsluha strojů na zpracování a konzervování masa a ryb	252	14 750
8273 Obsluha strojů na mletí zrn a koření	15	25 717
8281 Montážní dělníci montující mechanická zařízení (stroje, vozidla)	794	16 692
8282 Montážní dělníci montující elektrická zařízení	582	15 208
8283 Montážní dělníci montující elektronická zařízení	700	16 176
8284 Montážní dělníci montující výrobky z kovů, pryže a plastů	34	13 216
8287 Montážní dělníci montující výrobky z kombinovaných materiálů	347	16 981
8290 Obsluha jiných stacionárních zařízení a ostatní montážní dělníci	190	20 797
8311 Strojvedoucí	1 125	30 385
8313 Dělníci zabezpečující sestavování vlaků (brzdaři, výhybkáři)	1 065	22 634
8314 Dělníci zabezpečující jízdu vlaků v mezistaničních úsecích	336	20 150
8321 Řidiči osobních a malých dodávkových automobilů, taxikáři	198	18 311
8322 Řidiči sanitních a rzp vozů	52	19 864
8323 Řidiči autobusů, trolejbusů a tramvají	911	22 313
8324 Řidiči nákladních automobilů a tahačů	1 353	21 694
8326 Řidiči speciálních vozidel	189	22 742
8331 Obsluha zemědělských a lesních strojů	56	17 864
8332 Obsluha zemních a příbuzných strojů	1 176	22 896
8333 Obsluha jeřábů, zdvihacích a podobných manipulačních zařízení	188	22 077
8334 Obsluha vysokozdvížných a ostatních motorových vozíků	960	19 348
9132 Pomocníci a uklízeči v kancelářích, hotelích, nemocnicích a jiných zařízeních	1 555	10 284
9141 Domovníci, správci domu	70	13 815
9151 Poslíčci, nosiči zavazadel a doručovatelé	11	13 866
9152 Vrátní, hlídači, uváděči a šatnářky	339	11 138
9162 Metaři, čističi záchodků, žump, kanálů a podobných zařízení	57	19 361
9311 Pomocní a nekvalifikovaní dělníci v dolech a lomech a v příbuzných oborech	256	18 623
9312 Pomocní a nekvalifikovaní dělníci na stavbách a údržbě silnic, přehrad	146	17 796
9313 Pomocní a nekvalifikovaní dělníci na stavbách budov	20	11 346
9314 Figurantí v zeměměřičství a pomocníci při geodetických a kartografických pracích	26	16 561
9321 Pomocní a nekvalifikovaní montážní a manipulační dělníci	1 863	17 988
9322 Ruční baliči a pytlouači	98	16 297
9323 Dělníci nádvorní skupiny (pomocní montéři)	96	15 254
9333 Vazači a nosiči břemen, přistavní dělníci (dokaři)	88	16 240
9339 Pomocní a nekvalifikovaní pracovníci v dopravě, ve skladech, v telekomunikacích	1 048	16 039

### Hrubá měsíční mzda a její složky, diference, placená doba podle podskupin zaměstnání KZAM-R

kraj: Ustecký

Diference				Průměr	Vybrané složky hrubé měsíční mzdy					Placená doba
1. decil	1. kvartil	3. kvartil	9. decil		prémie a odměny	příplatky za přesčas	příplatky ostatní	náhrady	odměny za pohotovost	
Kč/měs	Kč/měs	Kč/měs	Kč/měs	Kč/měs	%	%	%	%	%	hod/měs
12 371	16 373	21 633	23 563	19 101	14,6	1,7	5,9	4,6	0,0	174,0
11 985	13 619	16 704	19 780	15 449	8,7	0,8	7,5	8,6	0,0	170,0
17 543	22 258	28 535	30 498	24 791	30,6	1,6	8,9	4,7	0,4	182,3
6 907	13 229	18 831	21 244	15 785	18,2	1,0	3,2	6,7	0,0	171,2
13 257	14 542	16 381	19 301	15 759	4,4	0,4	1,0	4,2	0,0	165,4
12 752	14 164	18 565	19 400	16 202	9,8	1,3	5,3	6,4	0,0	172,0
11 156	12 083	14 170	16 392	13 352	24,1	0,3	7,6	5,9	0,0	166,6
15 247	16 009	18 290	19 536	17 301	12,6	0,8	3,3	9,9	0,0	169,0
13 899	17 321	28 046	33 571	22 471	16,5	1,1	9,1	7,0	0,2	168,9
20 451	25 863	32 023	33 327	28 777	3,7	1,2	12,2	10,0	0,0	163,1
18 690	21 172	24 432	25 897	22 627	4,8	1,1	12,4	8,4	0,0	162,7
17 225	18 408	22 161	24 980	20 571	4,5	0,8	12,7	8,5	0,0	164,8
12 763	15 121	21 426	26 058	18 751	11,0	1,0	3,5	5,8	0,3	172,0
15 724	17 833	21 621	25 879	19 793	4,4	5,1	8,7	5,5	2,4	185,1
19 830	20 980	23 890	25 053	22 407	13,2	2,4	20,7	8,0	0,2	187,7
15 337	18 215	24 700	28 638	21 952	15,1	1,5	4,5	7,1	0,4	177,2
18 457	20 119	25 919	28 100	23 282	13,4	1,4	4,5	6,3	0,1	170,5
15 098	16 182	19 967	41 697	21 750	5,2	1,1	6,3	11,4	0,1	179,9
17 510	19 660	25 000	27 064	22 526	7,5	0,7	4,9	8,2	0,3	166,8
16 958	19 221	26 616	28 440	22 542	12,7	0,8	7,2	7,0	0,0	165,5
15 219	17 309	23 361	27 827	20 525	12,4	1,0	6,7	7,5	0,1	167,9
8 272	8 992	12 132	14 298	10 856	6,3	0,8	5,3	6,3	0,1	173,6
8 863	8 913	18 321	22 520	14 610	9,0	0,3	3,9	5,7	0,1	166,2
10 523	11 471	20 062	20 859	14 775	2,7	0,9	7,4	5,2	0,0	173,4
9 190	9 524	13 007	16 236	11 839	5,5	1,0	14,4	5,3	0,0	171,1
15 948	17 619	21 698	26 830	20 226	13,2	0,8	4,5	8,1	2,6	165,6
14 893	16 003	21 311	23 482	18 892	8,1	0,4	3,7	8,2	0,2	162,5
13 203	15 414	20 077	21 772	18 074	15,4	0,5	0,8	7,5	1,1	172,9
9 190	10 055	19 304	24 834	15 078	14,8	0,6	0,5	7,8	0,0	174,4
12 713	14 582	17 991	19 263	16 471	6,5	0,0	0,0	10,3	0,0	160,6
12 335	14 620	21 673	25 568	18 529	20,5	1,5	6,2	5,8	0,0	171,7
11 072	12 302	21 996	25 281	17 586	20,0	1,2	6,8	7,1	0,0	171,4
10 883	13 170	17 374	19 554	15 600	4,8	0,5	6,4	7,6	0,3	169,3
10 481	12 610	18 843	20 993	16 409	17,0	1,6	1,2	6,8	0,3	170,9
12 023	14 113	18 590	22 186	16 829	9,0	0,6	4,7	8,3	0,5	167,9

Výsledky ke dni 10. 9. 2010

**Průměrná měsíční odpracovaná a neodpracovaná doba zaměstnanců  
podle podskupin zaměstnání KZAM-R**

kraj: Ústecký

Podskupiny zaměstnání KZAM-R	Počet zaměstnanců přečtený podle eviden. měsíců	Odpracovaná doba		Neodpracovaná doba		
		celkem	z toho přesčas	celkem	z toho	
					nemoc	dovolená
		hod/měs	hod/měs	hod/měs	hod/měs	hod/měs
1210 Ředitelé a prezidenti velkých organizací, podniků	185	154,2	0,0	13,7	1,5	9,7
1221 Ved. pracovníci v zemědělství, lesnictví, rybář. a mysliv.	56	152,0	0,0	14,6	3,6	8,3
1222 Vedoucí pracovníci v průmyslu (ve výrobě)	709	152,9	0,6	12,3	1,0	8,7
1223 Vedoucí pracovníci ve stavebnictví a zeměměřičtví	188	157,0	0,5	14,2	1,9	10,7
1224 Vedoucí pracovníci ve velkoobchodě a v maloobchodě	586	153,9	1,4	18,6	4,6	12,4
1225 Vedoucí pracovníci v restauracích a hotelích	12	157,8	0,2	10,9	2,7	5,5
1226 Ved. pracovníci v dopr., skladování, telekom. a na pošt. úř.	349	144,6	0,4	17,2	2,8	11,8
1227 Ved. prac. v organ.zaměřených na poskytování obch.služ.	137	156,6	0,0	14,4	0,5	10,0
1228 Ved.prac. v pečovatel., úklidových a podobných službách	19	158,5	0,4	11,0	2,1	7,0
1229 Ved. pracovních dílčích celků jinde neuved. (kult.,zdrav.)	197	159,2	3,5	12,3	1,5	9,0
1231 Vedoucí pracovníci finančních a hospodářských útvarů	326	151,9	0,3	14,2	1,6	9,4
1232 Ved. prac. personálních útvarů a útvarů průmysl. vztahů	94	152,0	0,1	14,7	1,3	8,6
1233 Vedoucí pracovníci obytných útvarů (vč. průzkumu trhu)	209	151,2	0,3	14,6	2,1	9,8
1234 Ved. prac. reklamních útvarů a útvarů pro styk s veřejností	52	154,4	1,0	11,4	0,8	8,6
1235 Vedoucí pracovníci zásobovacích útvarů	113	154,4	1,0	13,0	2,1	8,3
1236 Vedoucí pracovníci výpočetních útvarů	70	152,1	1,1	12,9	0,4	9,7
1237 Vedoucí pracovníci výzkumných a vývojových útvarů	103	153,4	0,5	11,9	1,3	8,6
1239 Vedoucí pracovníci ostatních útvarů jinde neuvedení	249	152,5	0,3	13,9	1,6	9,6
1312 Vedoucí, ředitelé v průmyslu (ve výrobě)	217	158,8	2,3	12,1	1,5	7,9
1313 Vedoucí, ředitelé ve stavebnictví a zeměměřičtví	45	162,6	0,1	9,2	0,6	7,8
1314 Vedoucí, ředitelé ve velkoobchodu a maloobchodu	507	153,8	1,4	16,6	3,3	10,4
1315 Vedoucí, ředitelé v restauracích a hotelích	23	164,0	2,8	10,3	0,5	7,3
1316 Vedoucí v dopravě, sklad., telekomun. a na pošt. úřadech	92	148,9	0,5	15,5	1,8	11,0
1317 Ved., ředitelé v podnicích poskytujících obchodní služby	82	154,6	0,6	17,7	2,4	10,9
1318 Vedoucí, ředitelé pečovatelských, úklidových a pod. služ.	15	167,3	0,0	4,7	0,0	4,4
1319 Vedoucí, ředitelé malých organizací ostatní (kult.,zdrav.)	26	160,1	1,4	9,8	2,1	5,7
2111 Fyzikové a astronomové	11	157,2	1,5	9,6	0,0	6,2
2113 Chemici	67	148,8	0,3	14,0	2,0	8,9
2114 Geologové, geofyzici, geodeti, hydrologové apod.	56	146,9	0,2	16,0	2,2	10,2
2119 Ostatní vědci a odborníci v příbuz. oborech jinde neuved.	26	147,5	0,0	17,6	3,7	7,8
2131 Projektanti a analytici výpočetních systémů	58	153,9	0,1	11,8	0,6	8,5
2132 Programátoři	89	150,9	1,9	13,3	1,1	8,4
2139 Ostatní odborníci zabývající se výp. tech. jinde neuvedení	246	153,9	1,1	12,6	1,7	8,3
2142 Projektanti staveb a areálů, stavební inženýři	223	151,9	0,7	13,9	1,6	10,2
2143 Projektanti elektrotechnických zařízení, elektroinženýři	247	152,5	1,7	12,2	1,1	8,8
2144 Projektanti elektronických syst. a telekomunikačních sítí	93	155,5	2,8	11,3	0,7	9,0
2145 Projektanti a konstruktéři strojních zařiz., strojní inženýři	335	158,4	2,4	11,5	1,1	7,2
2146 Chemičtí inženýři, technologové	123	147,1	0,2	14,5	0,8	9,9
2147 Důlní a hutní inženýři, technologové, metalurgové	41	146,0	0,0	14,3	3,7	7,7
2149 Ostatní architekti, projektanti, konstrukt.a techn.inženýři	249	153,0	0,8	12,9	2,2	8,0
2211 Bakteriologové, biologové, ekologové, zoologové	75	151,2	1,4	15,4	1,8	9,3
2212 Farmakologové, anatomové, biochemici,fyziolog., patolog.	10	154,2	1,9	15,4	2,6	9,4
2213 Agronomové, šlechtitelé a odborníci v příbuzných oborech	31	156,0	0,0	11,6	0,0	8,6
2221 Lékaři, ordináři (kromě zubních lékařů)	875	190,1	35,9	16,2	2,6	10,5



Výsledky ke dni 10. 9. 2010

**Průměrná měsíční odpracovaná a neodpracovaná doba zaměstnanců  
podle podskupin zaměstnání KZAM-R**

kraj: Ústecký

Podskupiny zaměstnání KZAM-R	Počet zaměstnanců přečtený podle eviden. měsíců	Odpracovaná doba		Neodpracovaná doba		
		celkem	z toho přesčas	celkem	z toho	
					nemoc	dovolená
		hod/měs	hod/měs	hod/měs	hod/měs	hod/měs
2224 Farmaceuti, magistři v lékárně, lékárníci	81	159,3	4,7	16,6	1,9	10,7
2359 Ost.odb.pedagogičtí prac.jinde neuvedení (odb.instruktoři)	14	154,3	0,0	12,1	0,2	9,9
2411 Odborní pracov. na úseku účetnictví, financí, daní, apod.	332	151,8	0,5	14,0	1,5	8,9
2412 Odbor. pracovníci na úseku zaměstnaneckých, pers. věcí	97	150,7	0,2	16,7	2,0	10,4
2413 Odborní pracovníci v bankovníctví a pojišťovnictví	723	154,3	0,5	18,0	2,4	11,6
2419 Ostatní odborní pracovníci v oblasti podnikání	310	152,3	1,1	13,1	1,8	9,2
2421 Právníci, právní poradci (mimo advokacie a soudnictví)	36	152,4	0,2	13,0	1,1	9,2
2431 Odborní archiváři (kromě řadových)	11	150,2	0,0	20,6	11,3	4,3
2432 Odborní pracovníci knihoven (kromě řadových)	18	151,7	0,0	19,5	8,0	8,7
2433 Odborní pracovníci v informacích (např. vti)	13	155,3	0,0	11,6	1,1	8,4
2441 Ekonomové - vědecktí pracovníci, specialisté, experti	266	149,5	0,2	14,6	1,9	9,9
2445 Psychologové	11	158,2	0,0	12,9	1,4	8,6
2447 Tlumočníci a překladatelé	15	148,7	0,1	15,5	1,3	9,7
2451 Spisovatelé, autoři, kritikové, novináři, redaktori	87	158,5	0,0	14,3	1,8	9,5
2452 Sochaři, malíři, umělečtí restaurátoři, grafici a výtvarníci	21	156,3	0,1	6,1	0,6	4,8
2470 Odborní administrativní pracovníci jinde neuvedení	225	152,2	1,2	16,1	3,9	9,3
3111 Technici ve fyzikálních a příbuzných oborech	72	150,8	0,5	12,5	1,1	7,7
3112 Stavební technici	577	153,1	1,3	15,9	2,8	10,4
3113 Elektrotechnici	1 018	150,7	2,7	14,3	1,7	9,9
3114 Elektronici a technici v radiokomunikacích a telekomunik.	249	157,3	7,5	12,8	2,4	8,3
3115 Strojírenští technici	1 277	154,4	3,9	14,0	2,2	7,8
3116 Chemičtí technici	733	149,5	4,0	15,6	1,5	12,1
3117 Důlní a hutní technici	437	147,9	1,3	14,1	1,9	9,1
3118 Technici v kartografii, kresličtí a zeměměřiči	130	156,3	0,8	11,0	1,2	7,2
3119 Ostatní techničtí pracovníci jinde neuvedení	1 877	153,3	2,7	13,6	2,2	8,1
3121 Poradci ve výpočetní technice	89	149,1	1,3	16,1	1,7	10,6
3122 Operátoři a obsluha výpočetní techniky	161	151,9	1,4	13,7	2,0	8,8
3123 Operátoři průmyslových robotů, nc strojů	187	156,1	4,8	12,2	5,2	4,4
3129 Ostatní technici ve výpočetní technice jinde neuvedení	51	154,7	1,4	13,8	2,1	9,4
3133 Obsluha vysílačů a telekomunikačního zařízení	104	141,7	0,6	23,6	10,0	12,3
3134 Obsluha lékařských zařízení	165	167,3	15,8	18,9	2,9	12,6
3151 Kolaudační technici a technici protipožární ochrany	105	148,9	3,8	16,5	0,8	12,7
3152 Bezpečnostní tech.a tech. pro kontrolu zdravotní nezávad.	353	154,9	4,2	14,7	2,7	7,3
3160 Technici železničního provozu	954	147,7	5,3	15,8	2,0	10,0
3211 Technici a laboranti v oblasti biologie a v příbuz. oborech	308	162,3	12,3	18,8	5,0	10,3
3212 Technici v agronomii, v lesnictví a v zemědělství	248	157,3	1,3	12,8	1,8	8,1
3221 Asistenti zdravotničtí	45	147,3	0,6	20,0	7,6	9,3
3223 Dietetici a odborníci na výživu	23	154,4	4,1	19,4	6,8	9,2
3225 Zubní asistenti	12	161,3	0,0	10,7	1,3	8,0
3226 Rehabilitační a fyzioterapeutičtí pracovníci	189	151,7	0,9	18,3	4,8	10,1
3228 Farmaceutičtí asistenti	131	153,6	1,4	18,9	3,0	13,0
3229 Ostatní střední zdravotničtí pracovníci jinde neuvedení	12	162,5	15,2	19,4	2,8	14,0
3231 Ošetřovatelé, všeobecné zdravotní sestry	2 391	151,1	2,8	16,7	4,1	9,4
3232 Ženské sestry, porodní asistentky	192	149,9	1,0	14,8	2,6	9,1

Výsledky ke dni 10. 9. 2010

**Průměrná měsíční odpracovaná a neodpracovaná doba zaměstnanců  
podle podskupin zaměstnání KZAM-R**

kraj: Ústecký

Podskupiny zaměstnání KZAM-R	Počet zaměstnanců přečtený podle eviden. měsíců	Odpracovaná doba		Neodpracovaná doba		
		celkem	z toho přesčas	celkem	z toho	
					nemoc	dovolená
		hod/měs	hod/měs	hod/měs	hod/měs	hod/měs
3233 Sestry pro péči o dítě	325	149,7	1,3	15,5	3,0	10,1
3235 Sestry pro intenzivní péči	306	151,9	4,4	15,7	3,5	9,5
3411 Zprostředkovatelé finanč. transakcí, obchodu s cen. papíry	137	156,0	0,0	16,6	1,5	11,6
3412 Pojišťovací agenti	101	151,0	0,0	19,5	3,3	10,9
3415 Obchodní cestující, prof. poradci v obchodě, obch.zástupci	451	152,7	0,7	16,5	3,8	9,3
3416 Nákupčí	409	153,5	1,5	14,7	2,8	8,0
3417 Odhadci a zbožíznalci	13	159,2	0,8	11,0	0,0	8,7
3419 Ostatní pracovníci - obchodní zprostředkovatelé jinde n.	29	157,6	0,4	14,7	1,9	10,5
3421 Obchodní agenti	479	149,4	0,4	14,7	2,6	8,8
3422 Odbytoví a přepravní agenti	697	149,3	1,5	16,5	4,0	9,8
3429 Ostatní obchodní agenti a makléři jinde neuvedení	11	160,8	0,0	9,4	1,1	5,8
3431 Odborné sekretářky, sekretáři	213	152,4	0,3	14,5	2,6	8,7
3433 Prac. v oblasti účetnictví,fakturace,rozpočet., kalkulace	1 391	151,6	0,4	15,1	2,6	8,7
3434 Pracovníci v oblasti statistiky a matematiky	59	147,1	0,7	16,7	4,3	8,5
3435 Pracovníci v oblasti práce a mezd (kromě účetních)	93	146,7	0,2	18,3	4,6	9,4
3436 Referenti osobních oddělení	245	150,2	0,9	15,6	2,1	8,6
3439 Ostatní odborní administrativní pracovníci jinde neuvedení	801	151,9	0,7	16,1	3,6	8,7
3449 Ostatní celní a daňoví pracovníci a prac. v příb. oborech	51	150,8	0,0	20,9	5,2	9,6
3460 Sociální pracovníci	21	154,7	0,1	14,0	0,4	10,1
3471 Aranžéři, průmysloví a komerční návrháři,bytoví architekti	21	151,6	1,0	12,6	0,4	9,5
4112 Kancelářští pracovníci a obsluha zaříz. na zpracování textu	50	147,9	1,0	21,1	7,7	10,7
4113 Pracovníci přípravy dat výpočetní techniky	87	156,8	1,1	15,5	3,9	8,8
4115 Sekretářky, sekretáři	619	150,5	0,5	17,0	4,2	9,7
4121 Nižší účetní	170	155,5	0,6	13,9	1,8	9,3
4122 Nižší statistici	17	150,3	0,0	18,3	1,0	11,8
4123 Nižší finanční, daňoví úředníci a úředníci v příb. oborech	74	154,5	0,0	17,4	2,8	9,6
4131 Úředníci ve skladech	1 258	153,3	3,2	16,0	3,7	9,0
4132 Úředníci ve výrobě (např. výrobní plánovači)	211	154,2	5,3	15,1	3,3	6,7
4133 Úředníci v dopravě a v přepravě (dispečeri, kontr. apod.)	272	153,8	3,0	14,6	1,9	10,0
4141 Řadoví knihovníci, archiváři, evidenční pracovníci	62	151,4	0,1	15,0	3,1	8,3
4142 Poštovní doručovatelé, úředníci v třídárnách	1 083	138,4	0,7	21,8	6,8	11,3
4190 Ostatní nižší úředníci jinde neuvedení	139	151,6	1,0	17,6	4,5	8,2
4211 Pokladníci (v bankách, pojišťov., spořitelnách, na poště)	200	149,3	0,4	18,9	4,6	11,1
4212 Úředníci na přepážkách a směnárníci	759	142,9	0,1	18,8	4,3	11,5
4213 Pokladníci v obchodě, společném stravování apod.	924	151,2	0,9	21,0	7,8	12,3
4214 Prodavači vstupenek, jízdenek apod.	218	146,0	2,6	17,9	3,4	13,3
4215 Bookmakeři, krupiéři a úředníci sázkových kanceláří	205	158,0	1,9	10,1	1,1	8,4
4221 Úředníci cestovních kanceláří	19	155,7	0,0	12,2	1,3	7,1
4222 Recepční	57	148,6	2,3	18,7	5,9	10,6
4223 Telefonisté	370	145,5	3,5	22,1	7,8	10,7
4224 Informátoři	65	148,0	0,7	20,0	7,7	11,1
5121 Pracovníci dohlížející nad obsluh. personálem, hospodyně	40	160,6	3,3	12,7	3,5	8,1
5122 Kuchaři	420	157,0	2,8	15,4	5,8	7,9
5123 Čišníci, servírky	89	150,6	3,2	16,2	3,5	11,3



Výsledky ke dni 10. 9. 2010

**Průměrná měsíční odpracovaná a neodpracovaná doba zaměstnanců  
podle podskupin zaměstnání KZAM-R**

kraj: Ústecký

Podskupiny zaměstnání KZAM-R	Počet zaměstnanců přepracovaný podle eviden. měsíců	Odpracovaná doba		Neodpracovaná doba		
		celkem	z toho přesčas	celkem	z toho	
					nemoc	dovolená
		hod/měs	hod/měs	hod/měs	hod/měs	hod/měs
5132 Pečovatelé a pomoc. ošetřovat. v zařiz.soc. péče, v nemoc.	985	151,9	3,1	18,4	5,3	10,1
5141 Kadeřníci a holiči	17	160,0	0,0	12,0	1,7	8,4
5144 Maséři	43	143,8	2,0	18,2	5,4	9,8
5161 Hasiči, požárníci	384	148,3	4,0	16,3	2,1	12,0
5169 Ostatní pracovníci ochrany a ostrahy jinde neuvedení	1 853	154,7	3,0	13,1	4,6	7,5
5211 Prodavači v obchodech	3 586	152,2	1,7	20,2	7,8	10,4
6113 Zahradníci a pěstitelé zahradních plodin a sazenic	26	164,4	4,7	14,1	7,8	5,2
6121 Chovatelé hospodářských zvířat (kromě drůbeže a včel)	26	170,3	14,4	17,6	8,3	7,2
6141 Dělníci pro pěstění a ošetřování lesa	71	157,5	2,3	19,8	5,3	6,0
7116 Mechanici báňské záchranné služby	67	151,8	4,3	13,8	3,0	6,8
7122 Zedníci, kameníci, omítkáři	453	155,2	7,5	23,6	7,2	11,2
7123 Betonáři, děl.specializovaní na pokládání beton. povrchů	28	148,9	11,1	33,6	14,2	13,0
7124 Tesaři a truhláři	127	151,1	9,0	28,7	9,0	13,9
7125 Stavební montážníci	162	127,1	4,1	48,7	4,5	1,5
7129 Ostatní stavební děl. stav. výroby a prac. v ost. oborech	297	148,8	8,9	29,3	6,1	13,4
7134 Izolatéři	20	145,2	4,6	31,5	13,7	14,7
7136 Instalatéři, potrubáři, stavební zámečníci, klempíři	438	152,4	4,9	16,6	4,7	8,3
7137 Stavební a provozní elektrikáři	127	157,7	5,5	15,9	3,5	8,0
7139 Ostatní dělníci zajišťující dokončovací stavební práce	28	158,0	6,4	20,4	6,1	10,5
7141 Malíři a tapetáři	13	160,5	5,4	15,1	3,5	8,4
7142 Lakýrníci a pracovníci v příbuzných oborech	109	145,6	3,9	21,3	7,4	7,2
7211 Formíři a jádraři	81	156,2	11,0	16,0	7,0	5,6
7212 Svářeči, řezači plamenem a páječi	1 097	153,5	8,0	19,3	6,2	7,6
7213 Výrobci a opraváři výrobků a dílů z plechů	79	149,9	4,6	19,1	6,6	8,3
7214 Montéři kovových konstrukcí	51	145,5	2,1	21,2	4,7	7,8
7215 Montéři lan a zdvihacích zařiz. (např. na lodích, letadel)	17	160,1	17,2	23,2	5,9	10,4
7217 Montéři-kotláři	75	148,4	5,3	25,5	7,3	9,0
7221 Kováři, obsluha kovacích lisů, obsluha bucharů	131	147,2	4,1	20,6	8,3	7,4
7222 Nástrojaři, kovomodeláři, kovodělníci, zámečníci	3 509	151,8	5,8	17,3	4,7	8,3
7223 Seřizovači a obsluha obráběcích strojů	503	150,6	6,2	19,2	7,0	6,6
7224 Brusíči, leštiči a ostříči nástrojů	83	154,1	8,6	16,6	4,4	6,4
7231 Mechanici a opraváři motorových vozidel	364	152,0	5,4	17,7	5,0	9,0
7234 Mechanici a opraváři kolejových vozidel	739	145,5	5,7	21,2	5,2	11,3
7235 Mechanici obráběcích, zemědělských strojů a prům. zařiz.	609	155,2	7,2	15,6	3,2	8,2
7239 Ostatní mechanici a opraváři strojů a zařízení bez elektro	443	151,8	6,5	18,6	5,8	7,8
7241 Elektromech.a seřizovači různých typů elektrických zařiz.	2 188	149,6	4,3	17,5	5,0	8,1
7242 Mechanici, opraváři a seřizovači elektr. částí aut, letadel	130	143,0	3,0	22,3	4,4	13,4
7243 Mechanici, seřizovači, opraváři elektronických zařízení	434	153,9	3,9	15,8	2,4	9,4
7244 Telefonní a telegrafní mechanici, montéři a opraváři	51	145,5	2,7	18,4	1,1	14,3
7245 Montéři a opraváři rozhlasových a TV přijímačů,magnetof.	60	146,8	2,0	15,4	2,4	8,9
7246 Montéři a opraváři silnoproudých elektrických vedení	321	150,3	4,8	17,5	3,6	10,6
7247 Montéři a opraváři slaboproudých elektrických vedení	43	155,0	7,4	17,0	3,0	11,2
7311 Výrobci, mechanici a opraváři přesných přístrojů a zařízení	75	148,7	4,9	19,5	6,8	9,6
7321 Výrobci hrnčířského, porcelán. zboží, žáruvzdor. výrobků	563	153,3	6,6	19,6	7,4	7,3

Výsledky ke dni 10. 9. 2010

**Průměrná měsíční odpracovaná a neodpracovaná doba zaměstnanců  
podle podskupin zaměstnání KZAM-R**

kraj: Ústecký

Podskupiny zaměstnání KZAM-R	Počet zaměstnanců přečtený podle eviden. měsíců	Odpracovaná doba		Neodpracovaná doba		
		celkem	z toho přesčas	celkem	z toho	
					nemoc	dovolená
		hod/měs	hod/měs	hod/měs	hod/měs	hod/měs
7322 Dělníci při výrobě skla, skláři vč. brusičů a leštičů	855	<b>155,6</b>	9,8	16,4	5,0	7,0
7324 Malíři skla a keramiky a pracovníci v příbuzných oborech	166	<b>146,9</b>	4,5	23,5	7,7	8,0
7341 Tiskaři, sazeči (kromě obsluhy tiskárenských strojů)	26	<b>158,4</b>	1,1	10,6	0,1	10,3
7411 Zpracovatelé masa, ryb vč. uzenářů a konzerv. masa a ryb	156	<b>151,4</b>	2,3	21,2	6,3	10,9
7412 Zpracovatelé pekárenských a cukrářských výrobků	403	<b>166,1</b>	14,3	17,2	6,6	9,5
7415 Ochutnávači potravin a nápojů	23	<b>154,8</b>	4,7	12,1	2,8	7,7
7419 Ostatní zpracovatelé - výrobci potravinářských výrobků	72	<b>148,1</b>	1,1	18,0	5,0	11,5
7435 Modeláři a stříhači textilu, kůží a podobných materiálů	21	<b>157,9</b>	4,5	14,2	2,4	5,0
7436 Švadleny, vyšíváči a pracovníci v příbuzných oborech	186	<b>152,0</b>	5,0	16,3	5,5	6,9
7439 Ostatní dělníci při výrobě textilu, oděvů a výrobků z kůží	28	<b>150,7</b>	6,6	22,3	12,8	5,9
8111 Obsluha důlního zařízení a razících štítů	1 142	<b>143,3</b>	0,9	16,7	3,6	9,2
8112 Obsluha zařízení pro úpravu rudných a nerudných surovin	718	<b>144,5</b>	1,9	17,6	3,9	11,1
8122 Obsluha zařízení ve slévárenství (taviči, slévači)	183	<b>153,8</b>	8,3	16,6	6,2	6,6
8123 Obsluha zařízení na tepelné zpracování kovů	158	<b>151,0</b>	5,2	17,0	7,3	4,3
8124 Obsluha zařízení na tažení a protlačování kovů	163	<b>159,7</b>	6,3	9,9	3,1	4,6
8125 Obsluha zařízení na tváření kovů ve válcovnách	246	<b>153,1</b>	3,1	13,1	2,7	7,3
8126 Obsluha zařízení na úpravu kovového odpadu	24	<b>163,4</b>	6,7	11,4	3,0	5,7
8131 Obsluha pecí na výrobu skla a keramiky	466	<b>157,7</b>	11,0	14,6	2,9	8,3
8139 Obsluha ostatních zařízení na výrobu skla a keramiky	515	<b>144,7</b>	4,0	25,1	3,7	10,4
8141 Obsluha pily a jiného zařízení na zpracování dřeva	29	<b>158,5</b>	5,6	15,5	0,8	10,9
8143 Obsluha zařízení na výrobu papíru, kartonu a lepenky	217	<b>154,3</b>	9,2	17,7	3,0	10,9
8151 Obsluha drtičů, mlýnů a míchadel při chemické výrobě	158	<b>151,6</b>	3,2	13,7	2,8	9,3
8153 Obsluha filtrů a třídíčů (vč. výparníků, podtlakov. nádob)	21	<b>148,5</b>	2,5	15,6	3,5	11,2
8154 Obsluha chemických destilačních kolon a reaktorů	243	<b>148,8</b>	1,6	14,4	3,1	9,6
8155 Obsluha zařízení na zpracování ropy a zemního plynu	624	<b>142,5</b>	1,3	18,5	2,7	14,3
8159 Obsluha ostat. zařízení při chemické výrobě jinde neuved.	483	<b>147,8</b>	2,4	16,1	3,2	10,2
8161 Obsluha zařízení při výrobě a rozvodu elektřiny	866	<b>146,5</b>	2,6	16,5	3,6	11,6
8162 Obsluha parních turbín, ohřivačů a motorů	177	<b>152,4</b>	6,1	15,5	1,8	11,3
8163 Obsluha zařízení při úpravě, čištění a rozvodu vody	705	<b>147,7</b>	2,9	16,9	4,0	10,8
8171 Obsluha automatických nebo poloaut. montážních linek	1 440	<b>149,5</b>	5,9	18,9	8,7	5,9
8172 Obsluha průmyslových robotů	528	<b>152,2</b>	3,1	12,5	6,2	4,5
8180 Obsluha strojů a zařízení pro práce na železničním svršku	236	<b>147,1</b>	5,8	26,2	6,8	14,6
8211 Obsluha automat. nebo poloaut. obráb.strojů (kromě 722)	724	<b>153,5</b>	8,6	17,5	6,3	6,7
8212 Obsluha strojů na výrobu maltovin, vápna, cementu	124	<b>153,5</b>	8,6	19,5	7,4	9,4
8223 Obsluha strojů při konečné úpravě ochranných povlaků	80	<b>143,8</b>	4,1	23,9	8,3	7,2
8229 Obsluha strojů na výrobu chemických výrobků jinde neuved.	34	<b>154,7</b>	2,8	14,7	1,6	11,6
8231 Obsluha strojů na výrobu pryžových výrobků (např. obuvi)	107	<b>146,0</b>	6,9	19,2	4,2	10,4
8232 Obsluha strojů na výrobu plast. výrobků (vč. laminování)	259	<b>149,5</b>	1,0	16,9	8,4	7,4
8251 Obsluha tiskárenských strojů	139	<b>154,5</b>	6,0	17,9	4,2	12,0
8254 Obsluha kopírovacích strojů	11	<b>155,4</b>	0,0	16,3	7,3	6,7
8261 Obsluha strojů na úpravu vláken, dopřádání a navíj. příže	526	<b>153,5</b>	4,6	13,0	5,1	5,9
8262 Obsluha tkacích a pletacích strojů	137	<b>152,2</b>	4,4	13,8	5,7	4,1
8263 Obsluha šicích a vyšívacích strojů	350	<b>148,3</b>	7,0	21,4	10,8	4,3
8264 Obsluha strojů na bělení, barvení, čištění, praní, žehlení	119	<b>152,4</b>	2,4	20,0	6,7	9,0

Výsledky ke dni 10. 9. 2010

**Průměrná měsíční odpracovaná a neodpracovaná doba zaměstnanců  
podle podskupin zaměstnání KZAM-R**

kraj: Ústecký

Podskupiny zaměstnání KZAM-R	Počet zaměstnanců přepočtený podle eviden. měsíců	Odpracovaná doba		Neodpracovaná doba		
		celkem	z toho přesčas	celkem	z toho	
					nemoc	dovolená
		hod/měs	hod/měs	hod/měs	hod/měs	hod/měs
8269 Obsluha ost.strojů na výrobu textilních, kožešin. výrobků	495	<b>158,0</b>	2,3	15,8	8,4	4,8
8271 Obsluha strojů na zpracování a konzervování masa a ryb	268	<b>146,3</b>	4,4	23,4	9,4	9,6
8273 Obsluha strojů na mletí zrn a koření	15	<b>169,8</b>	11,4	12,0	4,4	5,0
8281 Montážní dělníci montující mechanická zařízení (stroje)	863	<b>146,6</b>	4,2	24,3	12,8	5,7
8282 Montážní dělníci montující elektrická zařízení	610	<b>149,7</b>	2,6	15,8	6,3	5,2
8283 Montážní dělníci montující elektronická zařízení	759	<b>148,8</b>	7,9	22,4	11,3	7,4
8284 Montážní dělníci montující výrobky z kovů, pryže a plastů	35	<b>151,7</b>	1,8	14,8	4,0	7,7
8287 Montážní dělníci montující výrobky z kombinovaných mat.	367	<b>143,0</b>	2,9	25,7	8,4	10,2
8290 Obsluha jin.stacionárních zařízení a ost. montážní dělníci	195	<b>152,7</b>	5,9	16,0	3,7	7,5
8311 Strojvedoucí	1 150	<b>143,9</b>	5,5	19,1	3,4	12,1
8313 Dělníci zabezpeč. sestavování vlaků (brzdaři, výhybkáři)	1 090	<b>145,5</b>	5,0	17,0	3,5	10,9
8314 Dělníci zabezpečující jízdu vlaků v mezistaničních úsecích	347	<b>146,8</b>	3,7	17,9	4,8	11,5
8321 Řidiči osobních a malých dodávkov. automobilů, taxikáři	204	<b>156,7</b>	5,2	15,2	5,0	7,8
8322 Řidiči sanitních a rzp vozů	53	<b>169,4</b>	22,2	15,3	3,1	10,6
8323 Řidiči autobusů, trolejbusů a tramvajů	950	<b>165,5</b>	16,8	21,5	5,3	12,8
8324 Řidiči nákladních automobilů a tahačů	1 394	<b>160,2</b>	10,4	16,6	4,8	9,4
8326 Řidiči speciálních vozidel	193	<b>155,3</b>	8,8	15,0	3,3	8,6
8331 Obsluha zemědělských a lesních strojů	57	<b>157,4</b>	7,0	22,5	1,8	13,9
8332 Obsluha zemních a příbuzných strojů	1 200	<b>150,5</b>	4,8	16,2	3,2	10,5
8333 Obsluha jeřábů, zdvihacích a podob. manipulačních zařiz.	195	<b>146,8</b>	4,0	18,5	5,9	8,9
8334 Obsluha vysokozdvížných a ostatních motorových vozíků	999	<b>149,7</b>	4,2	18,1	6,0	9,2
9132 Pomocníci a uklízeči v kancelář., hotel., nemocnicích ap.	1 635	<b>154,2</b>	4,2	19,2	7,7	8,6
9141 Domovníci, správci domu	72	<b>151,2</b>	2,0	15,1	4,5	8,0
9151 Poslíčci, nosiči zavazadel a doručovatelé	11	<b>155,7</b>	4,0	17,7	5,8	10,3
9152 Vrátní, hlídači, uváděči a šatnářky	352	<b>156,6</b>	5,3	14,5	5,3	7,3
9162 Metaři, čističi záchodků, žump, kanálů a podob. zařízení	59	<b>147,7</b>	4,1	17,7	3,2	11,5
9311 Pomocní a nekvalifikovaní dělníci v dolech a lomech	264	<b>143,8</b>	2,6	18,6	4,9	11,1
9312 Pomocní a nekvalifik. dělníci na stavbách a údržbě silnic	151	<b>154,1</b>	7,5	18,5	5,0	9,9
9313 Pomocní a nekvalifikovaní dělníci na stavbách budov	22	<b>136,0</b>	3,2	39,2	19,7	8,2
9314 Figuranti v zeměměřičství, při geodet.a kartograf. pracích	27	<b>139,5</b>	0,3	21,0	5,5	10,9
9321 Pomocní a nekvalifikovaní montážní a manipulační dělníci	1 971	<b>152,4</b>	6,2	19,0	8,4	7,2
9322 Ruční balíči a pytlavači	104	<b>150,4</b>	5,4	20,6	8,4	7,4
9323 Dělníci nádvoří skupiny (pomocní montéři)	99	<b>149,6</b>	2,7	19,6	5,1	11,5
9333 Vazači a nosiči břemen, přístavní dělníci (dokaři)	92	<b>151,0</b>	5,6	19,8	7,7	9,3
9339 Pomocní a nekvalif. prac. v dopr., ve skladech, v telekom.	1 086	<b>148,7</b>	2,2	19,1	5,6	10,7





# Dodatek

**Technický popis šetření**



## Dodatek – Technický popis šetření

Technický popis šetření přibližuje metodické postupy používané při zpracování podnikatelské sféry Regionální statistiky ceny práce (RSCP-PS). Popis je rozdělen do pěti kapitol: metoda výběru ekonomických subjektů, vstupní údaje, nejdůležitější sledované veličiny, dopočtové metody a definice vybraných pojmů.

### 1. Metoda výběru ekonomických subjektů

Kapitola popisuje základní soubor šetření, strukturu výběrového souboru a postup při výběru ekonomických subjektů (ES).

#### 1.1. Základní soubor

Základním souborem RSCP-PS jsou aktivní ekonomické subjekty z registru ekonomických subjektů Českého statistického úřadu (ČSÚ), které mají 10 a více zaměstnanců a přísluší do podnikatelské sféry a do institucionálních sektorů nefinančních podniků, finančních institucí nebo vládních institucí. Ekonomické subjekty, které přísluší do podnikatelské sféry, odměňují zaměstnance mzdou podle § 109, odst. 2 zákona č. 262/2006 Sb., zákoníku práce, ve znění pozdějších předpisů. Způsob odměňování se zjišťuje pomocí registru „Automatizovaného rozpočtového informačního systému“ (ARIS), který je spravován Ministerstvem financí. Registr ekonomických subjektů (RES) je detailně popsán na internetových stránkách ČSÚ ([www.czso.cz](http://www.czso.cz)).

#### 1.2. Struktura výběrového souboru

Statistické šetření RSCP-PS za 1. – 2. čtvrtletí 2010 zahrnuje 3369 ekonomických subjektů, které reprezentují přibližně 1288 tisíc zaměstnanců. Strukturu výběrového souboru RSCP-PS bez non-response (dále jen výběrový soubor) ukazují z různých pohledů pro 1. – 2. čtvrtletí 2010 následující tabulky.

Výběrový soubor RSCP podnikatelské sféry			
	RSCP-PS Celkem	RSCP-PS – kraj Ústecký	
		se sídlem v kraji	se sídlem mimo kraj
Počet ekonomických subjektů	3 369	211	339
Počet zaměstnanců	1 288 tisíc	64 tisíc	29 tisíc

Tabulka 1

Odvětvová skladba výběrového souboru RSCP-PS – kraj Ústecký			
Kód CZ-NACE		Počet ekonomických subjektů	
		se sídlem v kraji	se sídlem mimo kraj
A	Zemědělství, lesnictví a rybnářství	6	6
B	Těžba a dobývání	6	2
C	Zpracovatelský průmysl	105	71
D	Výroba a rozvod elektřiny, plynu, tepla	3	6
E	Zásobování vodou, činnosti související s odpady	5	5
F	Stavebnictví	22	14
G	Obchod, opravy motorových vozidel	13	94
H	Doprava a skladování	16	10
I	Ubytování, stravování a pohostinství	3	6
J	Informační a komunikační činnosti	2	24
K	Peněžnictví a pojišťovnictví		44
L	Činnosti v oblasti nemovitostí	4	2
M	Profesní, vědecké a technické činnosti	3	10
N	Administrativní a podpůrné činnosti	9	30
O	Veřejná správa, obrana, sociální zabezpečení		5
P	Vzdělávání	2	1
Q	Zdravotní a sociální péče	10	1
R	Kulturní, zábavní a rekreační činnosti	2	6
S	Ostatní činnosti		2

Tabulka 2

### 1.3. Výběr

Výběr ekonomických subjektů v RSCP-PS lze charakterizovat jako jednostupňový stratifikovaný výběr. Výběrovými jednotkami jsou ekonomické subjekty, na které se v případě vybrání vztahuje zpravodajská povinnost. Statistickými jednotkami jsou zaměstnanci, kteří jsou nositeli sledovaných statistických znaků. Základní soubor (ZS) je rozdělen do oblastí (strat) podle:

- regionů (krajů),
- velikostních kategorií,
- odvětvových skupin.

Regionem se z hlediska výběru jednotek rozumí kraj ve smyslu ústavního zákona č. 347/1997 Sb. v platném znění. Ke stratifikaci výběrové opory jsou použity tři velikostní kategorie ekonomických subjektů uvedené v tabulce 3 – Velikostní kategorie pro výběr. Stratifikační třídění obsahuje dvanáct odvětvových skupin z vybraných institucionálních sektorů podnikatelské sféry.



Vymezení strat je provedeno na základě podobnosti v charakteru ekonomické činnosti a podobnosti v zaměstnanecké struktuře.

V jednotlivých oblastech ZS, vzniklých jeho rozdělením dle příslušných stratifikačních kritérií, je vybrán stanovený podíl ekonomických subjektů. Největší subjekty s 250 a více zaměstnanci jsou zařazeny do šetření všechny (výběr s pravděpodobností rovnou 1). Menší subjekty s 10 až 249 zaměstnanci jsou vybírány v jednotlivých stratech systematickým náhodným výběrem s nestejnými pravděpodobnostmi bez vracení. Pravděpodobnosti výběru se liší podle velikosti subjektu a jejich výše je určena výběrovým podílem uvedeným v tabulce 3. Výběrový soubor ekonomických subjektů s 10 až 249 zaměstnanci se obměňuje metodou rotujícího panelu s periodou rotace devět let, tzn. k plné obměně dojde za devět let.

Velikostní kategorie pro výběr		
Kategorie	Počet zaměstnanců	Výběrový podíl [%]
1	10 až 49	4,5
2	50 až 249	15
3	250 a více	100

Tabulka 3

## 2. Vstupní údaje

Kapitola popisuje sběr dat do šetření RSCP-PS, nejdůležitější vstupní údaje a používané klasifikace a číselníky.

### 2.1. Sběr dat

Ekonomické subjekty, na které se vztahuje zpravodajská povinnost, vykazují do statistického šetření RSCP-PS údaje o všech zaměstnancích v pracovním poměru. Vybraná zpravodajská jednotka předává data na Ministerstvo práce a sociálních věcí, které je orgánem vykonávajícím státní statistickou službu. Termínem pro předání dat od respondenta je 25. den měsíce následujícího po skončení sledovaného období.

Předávaná data mají formu databázových souborů a obsahují informace o zaměstnavateli a zaměstnancích. U více než 90 % respondentů je zdrojem dat pro šetření mzdový a personální systém. Datové soubory jsou předávány ve více než 90 % případů elektronickou poštou, zbylá část respondentů posílá data na disketu, případně na papírových formulářích.

Pro kontrolu a opravu dat, připravených mzdovým a personálním systémem respondenta, případně pro pořízení vstupních dat, je určen "Lokální pořizovací program ISPV 2009", který se musí před použitím nainstalovat na lokální disk.

Pořizovací program řeší i zabezpečení dat při přenosu od respondenta ke zpracovateli. Používá přitom hybridní šifrování s veřejným a privátním klíčem.

Veřejný klíč je součástí instalace pořizovacího programu, privátní klíč je uložen na interním serveru zpracovatele. Zašifovaná data se ukládají do souboru s formátem S/MIME verze 3.

Pokud se respondenti šetření chtějí vyhnout instalaci programu, je pro ně připraven "Internetový kontrolní program", přes který lze data zaslat z kteréhokoliv počítače připojeného na internet. Tento program taktéž umožňuje kontrolu dat vytvořených mzdovým systémem a jejich zabezpečený přenos ke zpracovateli pomocí certifikovaného šifrovaného komunikačního protokolu https. V tomto programu však není umožněno respondentům provádět opravy dat.

Oba programy jsou volně k dispozici na stránkách [www.ispv.cz](http://www.ispv.cz) v sekci Pro respondenty šetření.

## **2.2. Nejdůležitější vstupní údaje**

Šetření RSCP-PS se čtvrtletní periodicitou monitoruje výdělkovou úroveň a odpracovanou dobu jednotlivých zaměstnání podle klasifikace KZAM-R v České republice.

Hodinový výdělek je údaj zjišťovaný z průměrných hodinových výdělků definovaných v § 351 až § 362 zákona č. 262/2006 Sb., zákoníku práce, ve znění pozdějších předpisů. Obvykle se jedná o podíl mzdy za práci a odpracované doby za poslední čtvrtletí sledovaného období. Hodinový výdělek je krátkodobým indikátorem výdělkové úrovně.

Hrubá měsíční mzda, vypočtená z hrubé mzdy za sledované období, je druhým indikátorem, který ukazuje výdělkovou úroveň. Hrubá mzda je součtem mzdy za práci, náhrad mzdy a odměn za pracovní pohotovost, které jsou přímo sbíranými položkami. Mzda je definovaná v § 109, odst. 2 zákona č. 262/2006 Sb., zákoníku práce, ve znění pozdějších předpisů. Šetření RSCP-PS sleduje i strukturu hrubé měsíční mzdy, tj. prémie a odměny, příplatky za přesčas, ostatní příplatky, náhrady a odměny za pracovní pohotovost. Hrubá měsíční mzda a její složky se vztahují k celému sledovanému období, které zahrnuje dobu od počátku roku do konce čtvrtletí, za které se šetření provádí.

Šetření RSCP-PS dále sleduje pracovní dobu zaměstnanců. Vstupní věta o zaměstnanci obsahuje odpracovanou dobu od počátku roku a z ní počet přesčasových hodin. Odpracovaná doba u zaměstnanců odměňovaných měsíční mzdou nezahrnuje dobu svátků v jinak pracovních dnech. Věta dále obsahuje celkovou neodpracovanou dobu od počátku roku, z ní počet hodin nemoci a dovolené.

## **2.3. Klasifikace a číselníky**

RSCP-PS používá standardní statistické klasifikace a číselníky (podrobněji popsané na [www.czso.cz](http://www.czso.cz)). Použití platných statistických klasifikací je závazné jak pro orgán vykonávající státní statistickou službu, tak pro zpravodajské

jednotky, které poskytují údaje pro statistické zjišťování. Proto i RSCP-PS používá následující klasifikace a číselníky:

- KZAM-R** **Klasifikace zaměstnání;** vydáno sdělením ČSÚ č. 492/2003 Sb. ze dne 18. prosince 2003 o vydání rozšířené Klasifikace zaměstnání KZAM-R.
- CZ-ICSE** **Klasifikace postavení v zaměstnání;** vydáno sdělením ČSÚ č. 494/2003 Sb. ze dne 18. prosince 2003 o vydání Klasifikace postavení v zaměstnání.
- KKOV** **Klasifikace kmenových oborů vzdělání;** vydáno sdělením ČSÚ č. 320/2003 Sb. ze dne 9. září 2003 o zavedení Klasifikace kmenových oborů vzdělání. Poslední aktualizace byla provedena k 1. září 2008 sdělením ČSÚ č. 264/2008 Sb. ze dne 10. července 2008 o aktualizaci Klasifikace kmenových oborů vzdělání.
- LAU 1** **Číselník okresů;** od 1. ledna 2008 je systém statistické klasifikace územních struktur v České republice rozdělen, v souladu se systémem Eurostatu, na dvě části: klasifikace CZ-NUTS, systém LAU (Local Administrative Units). Z hlediska statistiky mají LAU závazný charakter. Jednotky LAU 1 (**dřívější NUTS 4**) jsou v ČR tvořeny okresy. Územní jednotky na úrovni LAU 1 přebírají kódy od dřívějších jednotek NUTS 4. Proti NUTS 4 jsou v LAU 1 následující změny:
- do kódů LAU 1 okresů krajů Vysočina a Jihomoravského se promítá změna kódů NUTS 3 těchto krajů,
  - Praha se na úrovni LAU 1 nečlení.
- CZ-NACE** **Klasifikace ekonomických činností (CZ-NACE);** vydáno sdělením ČSÚ č. 244/2007 Sb. ze dne 18. září 2007 o zavedení Klasifikace ekonomických činností.
- CZ-GEONOM** **Klasifikace zemí;** vydáno sdělením ČSÚ č. 487/2003 Sb. ze dne 18. prosince 2003 o vydání Klasifikace zemí. Poslední aktualizace byla provedena k 15. prosinci 2008 sdělením ČSÚ č. 229/2008 Sb. ze dne 26. listopadu 2008 o aktualizaci Klasifikace zemí a o ukončení zveřejňování aktualizací.

### 3. Nejdůležitější sledované veličiny

Kapitola popisuje nejdůležitější sledované veličiny, algoritmy jejich výpočtu a kritéria pro zahrnutí zaměstnanců do dalších výpočtů.

#### 3.1. Hodinový výdělek

Hodinový výdělek je přímo zjišťovaná veličina. Do výpočtu charakteristik hodinového výdělku jsou zařazeni zaměstnanci, kteří byli v evidenčním stavu v posledním dnu sledovaného období.

#### 3.2. Hrubá měsíční mzda

Hrubá měsíční mzda se vztahuje k celému sledovanému období, tedy k 1. čtvrtletí, k 1. - 2. čtvrtletí, k 1. - 3. čtvrtletí, nebo k 1. - 4. čtvrtletí. Na rozdíl od hodinového výdělku musí být hrubá měsíční mzda vypočtena z dalších přímo zjišťovaných mzdových položek a nemzdových plnění.

Hrubá mzda je v RSCP-PS definována jako součet mzdy za práci, náhrad mzdy a odměny za pracovní pohotovost. Hrubá měsíční mzda zaměstnance se vypočte podle vzorce:

$$\text{HMM} = \frac{\text{MZDA} + \text{NAHRADY} + \text{POHOTOV}}{\text{MESPLAC}_{\text{prep}}}$$

kde :

HMM	je hrubá měsíční mzda zaměstnance,
MZDA	je mzda za práci zaměstnance v kumulaci za sledované období (vstupní položka věty o zaměstnanci),
NAHRADY	jsou náhrady mzdy zaměstnance v kumulaci za sledované období (vstupní položka věty o zaměstnanci),
POHOTOV	je odměna za pracovní pohotovost zaměstnance v kumulaci za sledované období (vstupní položka věty o zaměstnanci),
MESPLAC <sub>prep</sub>	je počet přepočtených placených měsíců zaměstnance, tj. počet měsíců, odpovídajících součtu odpracované doby a doby, po kterou pobíral náhrady mzdy.

Počet přepočtených placených měsíců MESPLAC<sub>prep</sub> je roven počtu kalendářních měsíců v případě, že zaměstnanec s plným pracovním úvazkem po celé sledované období pracoval nebo pobíral náhrady mzdy. Pokud zaměstnanec byl v evidenčním stavu kratší dobu než sledované období, bude jeho počet placených měsíců zkrácen poměrem počtu pracovních dnů v evidenčním stavu a ve sledovaném období. Podobně se počet placených měsíců zkrátí, pokud zaměstnanec měl jinou absenci než absenci s náhradou mzdy (např. nemoc), případně měl sjednán kratší pracovní úvazek.

Hrubá měsíční mzda za určitou skupinu zaměstnanců je vážená charakteristika, v níž hrubá měsíční mzda určitého zaměstnance má váhu, odpovídající počtu jeho placených měsíců za sledované období (tzv. váha placené doby). Tento způsob výpočtu umožňuje korektní srovnání mzdové úrovně jednotlivých zaměstnání a srovnávání v čase.

Sestavy s hrubou měsíční mzdou, diferenciací a strukturou hrubé mzdy obsahují také měsíční placenou dobu. Tento údaj ukazuje počet placených hodin (odpracovaná doba a doba náhrad) za placený měsíc a je v souladu s výpočtem hrubé měsíční mzdy.

Pro zahrnutí zaměstnance do výpočtů hrubé měsíční mzdy se uplatňují následující kritéria:

- přepočtený počet placených měsíců zaměstnance je alespoň jeden měsíc,
- stanovená týdenní pracovní doba na dané pracovní místo je alespoň 30 hodin (dle doporučení Eurostatu).

### **3.3. Měsíční odpracovaná a neodpracovaná doba**

Měsíční odpracovaná (resp. neodpracovaná) doba se stejně jako hrubá měsíční mzda vztahuje k celému sledovanému období tj. k 1. čtvrtletí, k 1. - 2. čtvrtletí, k 1. - 3. čtvrtletí, nebo k 1. - 4. čtvrtletí.

Měsíční odpracovaná doba zaměstnance se vypočte podle vzorce:

$$\text{ODPRACD}_{\text{mes}} = \frac{\text{ODPRACD}}{\text{MESEVID}_{\text{prep}}}$$

kde :

- ODPRACD<sub>mes</sub> je měsíční odpracovaná doba zaměstnance,  
 ODPACD je odpracovaná doba zaměstnance v kumulaci za sledované období (vstupní položka věty o zaměstnanci),  
 MESEVID<sub>prep</sub> je počet přepočtených evidenčních měsíců zaměstnance, tj. počet měsíců, odpovídajících délce pracovního úvazku a délce pracovního poměru ve sledovaném období.

Počet přepočtených evidenčních měsíců MESEVID<sub>prep</sub> je roven počtu kalendářních měsíců v případě, že zaměstnanec s plným pracovním úvazkem po celé sledované období byl v pracovním poměru a nebyl na mateřské či rodičovské dovolené. Pokud zaměstnanec byl v evidenčním stavu kratší dobu, než sledované období, bude jeho počet evidenčních měsíců zkrácen poměrem počtu pracovních dnů v evidenčním stavu a ve sledovaném období. Podobně se počet evidenčních měsíců zkrátí, pokud zaměstnanec měl sjednán kratší pracovní úvazek.

Měsíční odpracovaná doba za určitou skupinu zaměstnanců je vážená charakteristika, v níž měsíční odpracovaná doba určitého zaměstnance má váhu, odpovídající počtu jeho evidenčních měsíců ve sledovaném období (tzv. váha

evidenční doby). Pro zahrnutí zaměstnance do výpočtů měsíční odpracované doby se uplatňují stejná kritéria jako u hrubé měsíční mzdy.

Obdobně jako odpracovaná doba se počítají měsíční neodpracovaná doba a také průměrné měsíční údaje o přesčasu, dovolené a nemoci.

## 4. Dopočtové metody

Kapitola dopočtové metody obsahuje řešení neodpovědí a popis metody vážení, hodnocení kvality odhadů a přehled publikovaných tabulek podle použitých vah.

### 4.1. Řešení neodpovědí a metoda vážení

Problém neodpovědí (tzv. non-response) či z dalších důvodů nepoužitelných dat od vybraného ekonomického subjektu je v RSCP-PS řešen metodou historické imputace a metodou upravující podnikové váhy respondentům.

Metoda vážení, používaná v RSCP-PS, umožňuje získat z dat výběrového souboru odhady charakteristik (parametrů) základního souboru. Odhady charakteristik zaměstnanecké populace základního souboru RSCP-PS jsou publikovány ve všech tabulkách s výjimkou tabulek s tříděním podle jednotlivých zaměstnání. Základem podnikových vah jsou váhové koeficienty, které vycházejí z pravděpodobnosti výběru každého ekonomického subjektu. Po úpravě vah z důvodu non-response se získají konečné podnikové váhy pomocí dopočtu na aktuální počet ES v základním souboru v rámci jednotlivých vážících strat. Podnikové váhy zvyšují při výpočtech odhadů význam dat ekonomických subjektů s relativně malým zastoupením ve výběrovém souboru. Relativně nejméně zastoupené jsou ve výběrovém souboru RSCP-PS ekonomické subjekty s 10-49 zaměstnanci, a proto mají největší váhy při výpočtech odhadů.

Výpočet váhy jednotlivých zaměstnanců je závislý na typu tabulky a také na typu publikovaného ukazatele. Přehled všech publikovaných tabulek s uvedením použitých vah je uveden v oddíle 4.3. Váha zaměstnance je součinem vah používaných v daném typu tabulkové sestavy.

Tabulky s tříděním podle podskupin zaměstnání KZAM-R (PS-V5, PS-M5 a PS-T5) obsahují charakteristiky výběrového souboru. Při interpretaci výsledků je nutno mít na zřeteli, že charakteristiky výběrového souboru nelze automaticky pokládat za odhady platné pro celou zaměstnaneckou populaci. Výběrové charakteristiky jsou ovlivněny větším relativním zastoupením velkých ekonomických subjektů ve výběrovém souboru RSCP-PS.

#### 4.2. Kvalita odhadů

Odhadované charakteristiky podléhají dvěma typům chyb – výběrovým chybám a nevýběrovým chybám. Výběrové chyby jsou způsobeny faktorem náhody při pravděpodobnostním výběru RSCP-PS. Hodnoty výběrových chyb není možné z výběrového souboru RSCP-PS dostatečně přesně kvantifikovat, nicméně používaná stratifikace výrazně snižuje jejich výši. Nevýběrové chyby bývají způsobeny především špatnou kvalitou dat předávaných respondenty (neúplné a chybné údaje) a jejich vliv je snižován několikastupňovými kontrolními mechanismy a častými kontakty zpracovatele šetření s respondenty.

#### 4.3. Přehled publikovaných tabulek podle použitých vah

Hodinový výdělek				
Tabulka	Třídící kritérium	Podniková váha	Váha placené doby	Váha evidenční doby
PS-V0	Celý kraj	X		
PS-V1	HL. třídy zaměstnání KZAM-R	X		
PS-V2	Věkové kategorie	X		
PS-V4	Vzdělání	X		
PS-V5	Podskupiny zaměstnání KZAM-R			
PS-V6	Kategorie zaměstnání	X		
PS-V8	Pohlaví	X		

Tabulka 4

Hrubá měsíční mzda				
Tabulka	Třídící kritérium	Podniková váha	Váha placené doby	Váha evidenční doby
PS-M0	Celý kraj	X	X	
PS-M1	HL. třídy zaměstnání KZAM-R	X	X	
PS-M5	Podskupiny zaměstnání KZAM-R		X	

Tabulka 5

Odpracovaná a neodpracovaná doba				
Tabulka	Třídící kritérium	Podniková váha	Váha placené doby	Váha evidenční doby
PS-T5	Podskupiny zaměstnání KZAM-R			X

Tabulka 6

## 5. Definice vybraných pojmů

Ekonomický subjekt	Ekonomický subjekt je právnický subjekt nebo fyzická osoba s postavením podnikatele, zapsaná do registru ekonomických subjektů ČSÚ. Každému ekonomickému subjektu se přiděluje identifikační číslo (IČ).
Organizační jednotka	Z hlediska mzdové statistiky RSCP se dělí ekonomické subjekty na organizační jednotky podle okresu, ve kterém jejich zaměstnanci působí. Organizační jednotku tvoří všichni zaměstnanci ekonomického subjektu, kteří působí ve stejném okrese.
Zpravodajská jednotka	Zpravodajskou jednotkou je právnická osoba, organizační složka státu nebo fyzická osoba, od níž se požaduje poskytnutí údajů ve statistickém zjišťování podle zákona č. 89/1995 Sb., o státní statistické službě, ve znění pozdějších předpisů.
Sledované období	Sledované období je období od začátku roku do konce čtvrtletí, za které se provádí výběrové statistické zjišťování.
Podnikatelská sféra	Do podnikatelské sféry patří subjekty, které odměňují mzdou podle § 109, odst. 2 zákona č. 262/2006 Sb., zákoníku práce, ve znění pozdějších předpisů.
Nepodnikatelská sféra	Do nepodnikatelské sféry patří organizace, které odměňují platem podle § 109, odst. 3 zákona č. 262/2006 Sb., zákoníku práce, ve znění pozdějších předpisů.
Základní soubor	Základním souborem RSCP-PS jsou aktivní ekonomické subjekty podnikatelské sféry z registru ekonomických subjektů ČSÚ, které mají 10 a více zaměstnanců a přísluší do institucionálních sektorů nefinanční podniky, finanční instituce nebo vládní instituce.