

**RSCP**

# **Regionální statistika ceny práce**

---

**Čtvrtletní výběrové  
statistické zjišťování**

**Podnikatelská sféra**

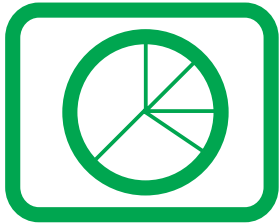
**Vysočina**

**IV. čtvrtletí 2004**

**MPSV - SSZ**

---





**RSCP**

# **Regionální statistika ceny práce**

**Čtvrtletní výběrové  
statistické zjišťování**

**Podnikatelská sféra**

**Vysočina**

**IV. čtvrtletí 2004**

**MPSV - SSZ**

## **COPYRIGHT - MPSV ČR a SSZ**

Publikace ani její část nesmí být kopírována, rozšiřována a zařazována do informačních systémů v jakékoliv formě (elektronické, mechanické, optické, magnetické aj.) bez písemného souhlasu

**Ministerstva práce a sociálních věcí ČR a Správy služeb zaměstnanosti**

## O b s a h :

### Úvodní část

Úvod.....	7
-----------	---

### Výsledková část - podnikatelská sféra

#### Průměrné hodinové výdělky

PS-V0	Průměrné hodinové výdělky v podnikatelské sféře za kraj Vysočina .....	11
PS-V1	Průměrné hodinové výdělky podle hlavních tříd zaměstnání KZAM–R .....	12
PS-V2	Průměrné hodinové výdělky podle věkových kategorií.....	13
PS-V4	Průměrné hodinové výdělky podle vzdělání .....	13
PS-V5	Průměrné hodinové výdělky podle podskupin zaměstnání KZAM–R .....	14
PS-V6	Průměrné hodinové výdělky podle kategorie zaměstnání .....	19
PS-V8	Průměrné hodinové výdělky podle pohlaví .....	19

#### Hrubé měsíční mzdy

PS-M0	Průměrná hrubá měsíční mzda a její složky, diferenciacce, placená doba v podnikatelské sféře za kraj Vysočina.....	20
PS-M1	Průměrná hrubá měsíční mzda a její složky, diferenciacce podle hlavních tříd zaměstnání KZAM-R.....	21
PS-M5	Průměrná hrubá měsíční mzda, placená doba podle podskupin zaměstnání KZAM-R.....	22

#### Měsíční odpracovaná a neodpracovaná doba

PS-T5	Průměrná měsíční odpracovaná a neodpracovaná doba podle podskupin zaměstnání KZAM – R .....	32
-------	---	----

### Dodatek - technický popis šetření

Koncepce šetření .....	39
Rozsah šetření.....	39
Opora výběru.....	40
Výběr .....	40
Vstupní údaje .....	41
Sběr dat.....	41
Klasifikace a číselníky.....	42
Výdělky a odpracovaná doba .....	42

Zpracování a analýza dat.....	43
Přehled publikovaných tabulek .....	43
Výpočet hrubé měsíční mzdy .....	44
Metoda vážení a řešení non-response .....	45
Odhady statistických charakteristik.....	45
Kvalita odhadů .....	46
Definice vybraných pojmů.....	47



# Úvodní část





## Úvod

Regionální statistika ceny práce (RSCP) je systém, který pravidelně monitoruje aktuální výdělkovou úroveň a odpracovanou dobu podle zaměstnání v jednotlivých krajích České republiky. Výdělková úroveň se zjišťuje na základě průměrného hodinového výdělku, vyplacené mzdy a odpracované doby jednotlivých zaměstnanců. RSCP, stejně jako Informační systém o průměrném výdělku (ISPV) vychází z pravidelného výběrového statistického zjišťování s názvem „Čtvrtletní šetření o ceně práce“. Šetření je zařazeno do programu statistických zjišťování vyhlášených ČSÚ ve sbírce zákonů pro příslušný kalendářní rok - viz přílohy č. 1 a č. 2 Vyhlášky č. 576/2004 Sb. ze dne 8. listopadu 2004, kterou se stanoví Program statistických zjišťování na rok 2005 (částka 196). Šetření provádí pracoviště státní statistické služby Ministerstva práce a sociálních věcí. Garantem informačního systému RSCP je Ministerstvo práce a sociálních věcí – správa služeb zaměstnanosti, zpracovatelem RSCP je Trexima, spol. s r.o. ([www.trexima.cz](http://www.trexima.cz)).

RSCP nabízí další zdroj informací o mzdách v krajích České republiky. Na rozdíl od výsledků vycházejících z výkaznictví ČSÚ, které sbírá údaje o mzdách za celý ekonomický subjekt, hlavním cílem RSCP je zjištění výdělkové úrovně podle zaměstnání za jednotlivé zaměstnance. Primárním výsledkem jsou statistiky výdělkové úrovně zaměstnání (v klasifikaci KZAM-R) v jednotlivých krajích, dalším produktem jsou odhady výdělkové úrovně zaměstnanců podle šetřených osobních charakteristik na úrovni kraje. Roční zjišťování hrubých mezd a odpracované doby v ISPV a RSCP je základem pro strukturální šetření mezd ČSÚ a pro strukturální šetření SES (Structure of Earning Survey) Eurostatu. Zatímco výsledky strukturálních šetření a výsledky ISPV a RSCP pocházejí z téhož zdroje a publikace se navzájem doplňují, při srovnávání s výsledky výkaznictví je třeba vzít v úvahu rozdílné výběrové soubory a rozdílné metody výpočtu mzdových charakteristik.

Nejdůležitějším kritériem pro členění výsledků RSCP je příslušnost šetřeného ekonomického subjektu k podnikatelské, nebo nepodnikatelské sféře. Do podnikatelské sféry zahrnujeme ekonomické subjekty, které odměňují podle zákona č. 1/1992 Sb. o mzdě, odměně za pracovní pohotovost a o průměrném výdělku. Nepodnikatelskou sféru tvoří ekonomické subjekty, které odměňují podle zákona č. 143/1992 Sb. o platu a odměně za pracovní pohotovost v rozpočtových a v některých dalších organizacích a orgánech.

Od roku 2004 provozuje Ministerstvo financí Informační systém o platech, který v nepodnikatelské sféře šetří informace, požadované systémy IPSV a RSCP. Informační systém o platech se proto od roku 2004 stává zdrojem vstupních dat pro RSCP. Informační systém o platech je plošné šetření a do RSCP předává údaje o všech zaměstnancích nepodnikatelské sféry. Šetření v podnikatelské sféře zůstává výběrovým šetřením. Podnikatelská sféra se i nadále šetří čtvrtletně, sledovaným obdobím Informačního systému o platech je první pololetí a celý rok. Vzhledem k odlišné výběrové metodě a rozdílné periodicitě šetření v podnikatelské a nepodnikatelské sféře jsou výsledky uveřejňovány v samostatných publikacích. Pro označení podnikatelské sféry a pro popis metod a sestav specifických pro podnikatelskou sféru používáme označení RSCP-PS. Podobně pro označení nepodnikatelské sféry používáme RSCP-NS.

Publikace obsahuje výsledky podnikatelské sféry (RSCP-PS). Přináší průměrné hodinové výdělky za aktuální čtvrtletí, hrubé měsíční mzdy za období od začátku roku do konce aktuálního čtvrtletí, údaje o odpracované a neodpracované době za stejné období.

Výsledková publikace jednotlivých krajů ve formátu Excel a ve formátu PDF je k dispozici na internetových stránkách portálu MPSV (<http://portal.mpsv.cz/>) v sekci *Zaměstnanost*, v části *Regionální statistika ceny práce*. Rozsah přehledů jednotlivých zaměstnání je dán publikačním kritériem, podle kterého se uveřejňují jen zaměstnání zastoupená minimálně deseti zaměstnanci a minimálně třemi ekonomickými subjekty.



# **Výsledková část podnikatelská sféra**



**Průměrné hodinové výdělky  
v podnikatelské sféře**

kraj: Vysočina

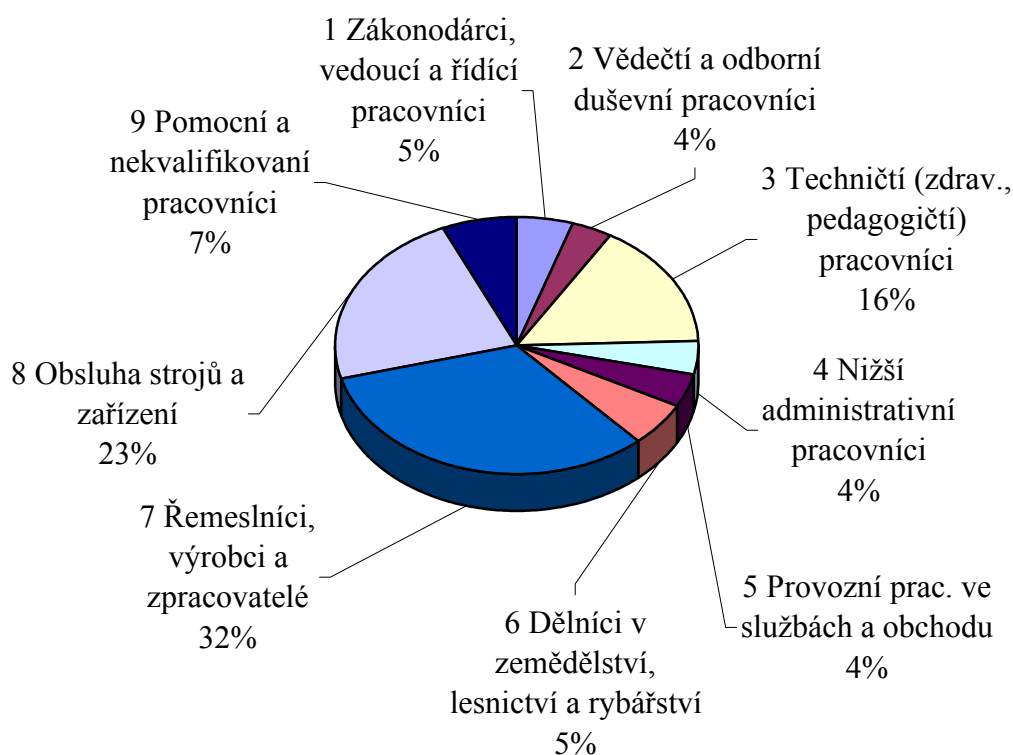
Průměrný hodinový výdělek .....	<b>99,66 Kč/hod</b>
Diferenciace	
1. decil .....	<b>55,56 Kč/hod</b>
Medián .....	<b>84,53 Kč/hod</b>
9. decil .....	<b>151,49 Kč/hod</b>
Podíl zaměstnanců s nižším než průměrným hodinovým výdělkem je.....	<b>66,9 %</b>
Index průměrného hodinového výdělku zaměstnanců meziroční vůči 4. čtvrtletí 2003.....	<b>109,6 %</b>

Průměrné hodinové výdělky  
podle hlavních tříd zaměstnání KZAM-R

kraj: Vysočina

Hlavní třída zaměstnání KZAM-R	Struktura zaměstnanců	Průměr	Diferenciace		
			1. decil	medián	9. decil
	%	Kč/hod	Kč/hod	Kč/hod	Kč/hod
1 Zákonodárci, vedoucí a řídicí pracovníci	5,0	201,13	78,56	<b>157,58</b>	336,22
2 Vědečtí a odborní duševní pracovníci	3,6	193,62	91,95	<b>153,73</b>	348,86
3 Techničtí (zdrav., pedagogičtí) pracovníci	15,7	119,40	69,66	<b>108,25</b>	181,71
4 Nižší administrativní pracovníci	4,4	88,97	61,74	<b>86,32</b>	119,13
5 Provozní prac. ve službách a obchodu	4,2	68,95	45,46	<b>64,12</b>	97,76
6 Dělníci v zemědělství, lesnictví a rybářství	5,5	71,10	47,80	<b>71,00</b>	93,20
7 Řemeslníci, výrobci a zpracovatelé	32,5	89,04	56,02	<b>82,24</b>	136,19
8 Obsluha strojů a zařízení	22,6	89,00	60,98	<b>83,31</b>	128,23
9 Pomocní a nekvalifikovaní pracovníci	6,6	63,25	44,00	<b>59,78</b>	87,37
<b>C E L K E M - podnikatelská sféra</b>	<b>100</b>	<b>99,66</b>	<b>55,56</b>	<b>84,53</b>	<b>151,49</b>

Struktura zaměstnanců dle hlavních tříd KZAM - R



## 4. čtvrtletí 2004

## RSCP - podnikatelská sféra

PS-V2

Průměrné hodinové výdělky  
podle věkových kategorií

kraj: Vysočina

Věková kategorie	Struktura zaměstnanců	Průměr	Diferenciace		
			1. decil	medián	9. decil
	%	Kč/hod	Kč/hod	Kč/hod	Kč/hod
do 20 let	1,8	55,68	39,52	<b>51,53</b>	76,84
20 - 29 let	18,6	90,15	55,87	<b>82,14</b>	137,70
30 - 39 let	24,6	103,33	55,81	<b>87,10</b>	155,99
40 - 49 let	27,1	107,76	58,35	<b>86,96</b>	170,08
50 - 59 let	24,4	97,91	58,25	<b>84,28</b>	150,30
60 a více let	3,5	96,77	47,28	<b>80,05</b>	154,08
<b>C E L K E M - podnikatelská sféra</b>	<b>100</b>	<b>99,66</b>	<b>55,56</b>	<b>84,53</b>	<b>151,49</b>

## 4. čtvrtletí 2004

## RSCP - podnikatelská sféra

PS-V4

Průměrné hodinové výdělky  
podle vzdělání

kraj: Vysočina

Vzdělání	Struktura zaměstnanců	Průměr	Diferenciace			
			1. decil	medián	9. decil	
	%	Kč/hod	Kč/hod	Kč/hod	Kč/hod	
KKOV						
Základní a nedokončené	A-C	8,8	70,77	44,25	<b>66,00</b>	99,69
Střední bez maturity	D,E,H,J	56,7	86,64	54,96	<b>80,50</b>	127,74
Střední s maturitou	K-M	27,3	112,43	63,94	<b>97,76</b>	169,67
Vyšší odborné a bakalářské	N,R	0,6	112,48	62,85	<b>104,92</b>	170,09
Vysokoškolské	T,V	6,3	202,19	90,04	<b>161,68</b>	346,62
<i>neuvedeno</i>		0,4	82,57	44,34	<b>75,05</b>	100,54
<b>C E L K E M - podnikatelská sféra</b>	<b>100</b>	<b>99,66</b>	<b>55,56</b>	<b>84,53</b>	<b>151,49</b>	

**Průměrné hodinové výdělky  
podle podskupin zaměstnání KZAM-R**

kraj: Vysočina

Podskupiny zaměstnání KZAM-R	Výběrový soubor		Průměr Kč/hod	Diferenciace		
	počet org. jednotek	počet zaměst.		1. decil Kč/hod	medián Kč/hod	9. decil Kč/hod
	1210 Ředitelé a prezidenti velkých organizací, podniků	96	111	574,85	165,28	<b>364,22</b>
1221 Vedoucí pracovníci v zemědělství, lesnictví, rybářství a mysliv.	34	231	126,93	65,66	<b>113,20</b>	204,26
1222 Vedoucí pracovníci v průmyslu (ve výrobě)	89	489	269,60	119,38	<b>235,38</b>	424,80
1223 Vedoucí pracovníci ve stavebnictví a zeměměřičtví	12	62	202,88	138,48	<b>200,63</b>	266,10
1224 Vedoucí pracovníci ve velkoobchodě a v maloobchodě	31	128	136,55	78,99	<b>102,58</b>	257,31
1226 Ved. pracovníci v dopr., skladování, telekom. a na pošt. úřadech	20	250	142,80	99,35	<b>128,21</b>	207,84
1227 Vedoucí prac. v organ.zaměřených na poskytování obch.služeb	17	92	240,94	153,61	<b>213,49</b>	351,07
1228 Vedoucí prac. v pečovatel., úklidových a podobných službách	4	11	159,73	96,59	<b>158,98</b>	205,36
1229 Vedoucí pracovních dílčích celků jinde neuvedení (kult.,zdrav.)	12	54	170,37	102,38	<b>147,73</b>	231,82
1231 Vedoucí pracovníci finančních a hospodářských útvarů	109	222	269,52	112,12	<b>193,35</b>	544,50
1232 Vedoucí pracovníci personálních útvarů a útvarů průmysl. vztahů	37	44	254,71	94,46	<b>213,63</b>	456,64
1233 Vedoucí pracovníci odbytových útvarů (včetně průzkumu trhu)	64	134	328,88	119,93	<b>253,52</b>	635,22
1234 Ved. pracovníci reklamních útvarů a útvarů pro styk s veřejností	9	12	174,09	113,87	<b>147,99</b>	217,30
1235 Vedoucí pracovníci zásobovacích útvarů	42	72	240,08	96,41	<b>181,05</b>	409,24
1236 Vedoucí pracovníci výpočetních útvarů	23	36	247,63	119,38	<b>230,97</b>	451,16
1237 Vedoucí pracovníci výzkumných a vývojových útvarů	28	47	231,83	127,38	<b>219,38</b>	357,75
1239 Vedoucí pracovníci ostatních útvarů jinde neuvedení	41	117	248,22	108,44	<b>228,32</b>	395,96
1311 Vedoucí, ředitelé v zemědělství, lesnictví, rybářství a myslivosti	18	33	159,24	125,62	<b>157,63</b>	189,85
1312 Vedoucí, ředitelé v průmyslu (ve výrobě)	32	91	254,71	115,68	<b>220,75</b>	487,39
1313 Vedoucí, ředitelé ve stavebnictví a zeměměřičtví	9	33	203,30	113,87	<b>195,07</b>	284,09
1314 Vedoucí, ředitelé ve velkoobchodu a maloobchodu	24	384	93,62	51,98	<b>71,13</b>	176,51
1315 Vedoucí, ředitelé v restauracích a hotelích	12	21	98,37	56,38	<b>85,54</b>	131,66
1316 Vedoucí, ředitelé v dopravě, sklad., telekom. a na pošt. úřadech	10	35	172,65	74,86	<b>131,16</b>	290,12
1317 Vedoucí, ředitelé v podnicích poskytujících obchodní služby	3	11	229,45	173,19	<b>229,77</b>	282,40
2119 Ostatní vědci a odborníci v příbuzných oborech jinde neuved.	4	20	132,65	101,14	<b>120,03</b>	174,65
2131 Projektanti a analytici výpočetních systémů	9	18	177,92	82,09	<b>146,50</b>	338,08
2132 Programátoři	35	228	175,47	94,34	<b>152,18</b>	277,51
2139 Ostatní odborníci zabývající se výpoč. tech. jinde neuvedení	37	122	172,98	119,36	<b>165,14</b>	210,45
2142 Projektanti staveb a areálů, stavební inženýři	14	56	132,23	89,77	<b>133,02</b>	166,53
2143 Projektanti elektrotechnických zařízení, elektroinženýři	17	187	262,54	126,77	<b>263,88</b>	383,59
2144 Projektanti elektron.systémů a telekom.sítí, inženýři - elektronikci	8	37	128,04	86,35	<b>130,53</b>	158,98
2145 Projektanti a konstruktéři strojních zařízení, strojní inženýři	33	447	123,12	76,93	<b>113,04</b>	188,23
2146 Chemičtí inženýři, technologové	7	18	126,56	92,30	<b>111,47</b>	205,89
2147 Důlní a hutní inženýři, technologové, metalurgové	5	16	166,72	79,81	<b>177,46</b>	221,23
2149 Ostatní architekti, projekt., konstruk.a tech.inženýři (tvůr.prac.)	18	51	183,15	119,66	<b>166,63</b>	271,63
2211 Bakteriologové, biolog., ekolog., zoologové a odb.v příb.obor.	17	28	135,92	92,98	<b>128,88</b>	187,39
2213 Agronomové, šlechtitelé a odborníci v příbuzných oborech	17	44	115,23	73,74	<b>115,72</b>	151,01
2411 Odb. prac. na úseku účetnictví, financí, daní, ap., hlavní účetní	73	220	143,47	87,28	<b>136,07</b>	195,35
2412 Odbor. pracovníci na úseku zaměstnaneckých, personálních věcí	19	41	131,10	86,02	<b>116,55</b>	194,25
2413 Odborní pracovníci v bankovníctví a pojišťovníctví	10	315	144,69	102,28	<b>139,18</b>	193,85
2419 Ostatní odborní pracovníci v oblasti podnikání	25	96	204,39	101,67	<b>170,24</b>	379,57
2421 Právníci, právní poradci (mimo advokacie a soudnictví)	16	23	176,96	115,40	<b>169,14</b>	246,09



**Průměrné hodinové výdělky  
podle podskupin zaměstnání KZAM-R**

kraj: Vysočina

Podskupiny zaměstnání KZAM-R	Výběrový soubor		Průměr	Diferenciace		
	počet org. jednotek	počet zaměst.		1. decil	medián	9. decil
			Kč/hod	Kč/hod	Kč/hod	Kč/hod
2441 Ekonomové - vědečtí pracovníci, specialisté, experti	29	86	143,70	79,27	<b>128,78</b>	225,11
2447 Tlumočníci a překladatelé	6	17	89,33	51,44	<b>77,63</b>	150,97
2451 Spisovatelé, autoři, kritikové, novináři, redaktoři	3	47	109,07	74,97	<b>100,87</b>	152,73
2470 Odborní administrativní pracovníci jinde neuvedení	12	33	123,53	66,59	<b>126,20</b>	168,42
3111 Technici ve fyzikálních a příbuzných oborech	7	12	132,40	67,99	<b>120,53</b>	170,40
3112 Stavební technici	56	368	134,06	87,08	<b>126,27</b>	190,90
3113 Elektrotechnici	49	563	184,31	96,71	<b>180,04</b>	263,37
3114 Elektronici a technici v radiokomunikacích a telekomunikacích	13	71	151,10	83,66	<b>137,34</b>	240,18
3115 Strojírenští technici	55	1 938	123,95	75,17	<b>114,63</b>	184,86
3116 Chemičtí technici	18	91	136,77	76,61	<b>139,52</b>	207,43
3118 Technici v kartografii, kresliči a zeměměřiči	26	134	121,80	73,66	<b>113,69</b>	180,57
3119 Ostatní techničtí pracovníci jinde neuvedení	125	1 438	132,25	72,40	<b>122,52</b>	205,96
3121 Poradci ve výpočetní technice	16	66	249,05	88,47	<b>194,57</b>	459,70
3122 Operátoři a obsluha výpočetní techniky	34	118	139,46	80,00	<b>131,09</b>	217,35
3123 Operátoři průmyslových robotů, ne strojů	6	36	108,05	89,73	<b>103,84</b>	140,75
3151 Kolaudační technici a technici protipožární ochrany	7	21	180,59	98,63	<b>214,84</b>	239,38
3152 Bezpečnostní tech.a tech. pro kontrolu zdravotní nezávadnosti	60	418	141,26	82,41	<b>150,30</b>	193,24
3160 Technici železničního provozu	7	376	134,23	119,28	<b>131,98</b>	152,44
3211 Technici a laboranti v oblasti biologie a v příbuzných oborech	10	21	90,15	66,28	<b>84,55</b>	119,66
3212 Technici v agronomii, v lesnictví a v zemědělství	54	490	113,09	74,60	<b>105,83</b>	153,09
3341 Instruktoři a mistři odborné výchovy	3	12	107,93	74,75	<b>100,56</b>	135,13
3415 Obchodní cestující, profes. poradci v obchodě, obch.zástupci	34	211	150,10	72,82	<b>145,10</b>	218,09
3416 Nákupčí	87	394	113,17	71,66	<b>101,91</b>	170,08
3419 Ostatní pracovníci - obchodní zprostředkovatelé jinde neuved.	4	12	174,15	152,85	<b>170,15</b>	238,61
3421 Obchodní agenti	53	239	111,25	70,65	<b>104,21</b>	157,72
3422 Odbytoví a přepravní agenti	68	403	115,81	64,59	<b>96,07</b>	183,20
3429 Ostatní obchodní agenti a makléři jinde neuvedení	6	14	176,10	99,68	<b>165,75</b>	303,68
3431 Odborné sekretářky, sekretáři	50	106	104,66	69,36	<b>99,94</b>	145,32
3433 Pracovníci v oblasti účetnictví, fakturace, rozpočet., kalkulace	201	1 123	97,75	64,71	<b>90,38</b>	137,72
3434 Pracovníci v oblasti statistiky a matematiky	12	35	106,01	74,16	<b>101,29</b>	156,07
3435 Pracovníci v oblasti práce a mezd (kromě účetních)	44	130	94,13	66,07	<b>84,85</b>	143,08
3436 Referenti osobních oddělení	45	88	105,96	72,73	<b>102,63</b>	147,12
3439 Ostatní odborní administrativní pracovníci jinde neuvedení	77	387	112,02	69,53	<b>106,98</b>	160,61
3441 Celní pracovníci	8	12	97,45	82,53	<b>95,11</b>	123,05
3449 Ostatní celní a daňoví pracovníci a pracovníci v příb. oborech	17	45	119,23	79,77	<b>108,15</b>	174,90
3471 Aranžéři, průmysloví a komerční návrháři, bytoví architekti	9	17	86,12	59,87	<b>77,35</b>	125,07
4112 Kancelářští a manipul. prac. a obsl. zařízení na zpracování textu	13	21	72,18	54,83	<b>68,85</b>	99,37
4113 Pracovníci přípravy dat výpočetní techniky	16	33	73,07	51,62	<b>62,37</b>	96,97
4115 Sekretářky, sekretáři	80	271	83,12	55,37	<b>79,65</b>	112,74
4121 Nižší účetní	58	152	87,38	58,60	<b>82,27</b>	122,28
4131 Úředníci ve skladech	125	543	89,85	60,11	<b>79,59</b>	124,86
4132 Úředníci ve výrobě (např. výrobní plánovači)	41	323	106,37	64,49	<b>92,81</b>	166,75

**Průměrné hodinové výdělky  
podle podskupin zaměstnání KZAM-R**

kraj: Vysočina

Podskupiny zaměstnání KZAM-R	Výběrový soubor		Průměr Kč/hod	Diferenciace		
	počet org. jednotek	počet zaměst.		1. decil Kč/hod	medián Kč/hod	9. decil Kč/hod
	4133 Úředníci v dopravě a v přepravě (dispečerů, kontrolů apod.)	18	131	114,79	76,54	<b>104,23</b>
4141 Řadoví knihovníci, archiváři, evidenční pracovníci	13	18	76,30	56,55	<b>69,32</b>	102,85
4190 Nižší pracovníci jinde neuvedení ostatní	16	66	88,34	64,87	<b>85,27</b>	110,31
4211 Pokladníci (v bankách, pojišťovnách, spořitelnách, na poště)	34	96	96,20	65,96	<b>97,22</b>	125,16
4212 Úředníci na přepážkách a směnárnicích	10	235	90,87	75,83	<b>89,71</b>	106,82
4213 Pokladníci v obchodě, společném stravování apod.	16	244	62,92	48,71	<b>58,21</b>	86,13
4214 Prodáváči vstupenek, jízdenek apod.	4	88	94,54	78,93	<b>95,29</b>	109,10
4222 Recepční	7	10	67,91	56,33	<b>64,75</b>	86,29
5121 Pracovníci dohlížející nad obsluhujícím personálem, hospodyně	9	15	84,05	63,00	<b>84,72</b>	105,00
5122 Kuchaři	45	398	59,96	43,21	<b>55,33</b>	81,96
5149 Ostatní pracovníci zajišťující osobní služby jinde neuvedení	4	16	66,08	40,00	<b>68,41</b>	87,97
5161 Hasiči, požárníci	6	72	140,83	84,45	<b>151,35</b>	193,91
5169 Ostatní pracovníci ochrany a ostrahy jinde neuvedení	23	257	66,29	51,45	<b>65,77</b>	79,16
5211 Prodáváči v obchodech	71	1 561	59,30	44,43	<b>55,91</b>	76,51
6111 Pěstitelé polních plodin	32	256	56,76	43,82	<b>55,27</b>	73,13
6113 Zahradníci a pěstitelé zahradních plodin a sazenic	7	35	90,40	57,20	<b>77,08</b>	139,16
6121 Chovatelé hospodářských zvířat (kromě drůbeže a včel)	40	1 273	76,65	57,34	<b>75,52</b>	96,29
6122 Chovatelé drůbeže	7	73	65,75	45,25	<b>61,40</b>	92,65
6129 Ostatní chovatelé, ošetřovatelé zvířat jinde neuv.(v rezerv.)	3	48	75,32	56,63	<b>75,82</b>	91,57
6141 Dělníci pro pěstění a ošetřování lesa	7	191	53,74	41,42	<b>50,80</b>	71,95
6142 Dělníci pro těžbu dřeva (kromě obsluhy pojízdných zařízení)	5	62	72,15	51,09	<b>72,33</b>	94,08
7121 Zedníci pracující s tradičními materiály (bambus, hlína atd.)	3	32	70,48	53,94	<b>63,55</b>	96,14
7122 Zedníci, kameníci, omítkáři	64	856	77,66	56,46	<b>76,94</b>	97,44
7123 Betonáři, děl.specializovaní na pokládání betonových povrchů	6	24	87,04	64,44	<b>93,39</b>	103,95
7124 Tesaři a truhláři	29	291	79,78	60,26	<b>80,15</b>	96,93
7125 Stavební montážníci	5	29	79,56	60,00	<b>76,26</b>	104,12
7129 Ost. stavební dělníci hlavní stav. výroby a prac.v ost. oborech	16	78	75,15	53,00	<b>70,72</b>	96,35
7136 Instalatěři, potrubáři, stavební zámečníci, klempíři	46	271	85,24	67,35	<b>81,26</b>	106,15
7137 Stavební a provozní elektrikáři	30	227	109,44	72,10	<b>108,12</b>	155,78
7141 Malíři a tapetáři	12	32	87,42	71,34	<b>84,49</b>	103,60
7142 Lakýrníci a pracovníci v příbuzných oborech	22	80	94,03	73,93	<b>93,92</b>	114,36
7212 Svářeči, řezači plamenem a páječi	30	492	92,48	71,44	<b>90,11</b>	115,64
7213 Výrobci a opraváři výrobků a dílů z plechů	9	65	80,69	55,60	<b>76,18</b>	109,15
7214 Montéři kovových konstrukcí	5	27	111,28	50,10	<b>87,07</b>	188,54
7221 Kováři, obsluha kováčích lisů, obsluha bucharů	21	558	122,56	67,67	<b>118,38</b>	186,84
7222 Nástrojaři, kovomodeláři, kovodělníci, zámečníci	95	2 761	90,55	62,61	<b>86,31</b>	124,77
7223 Seřizovači a obsl. obráběcích strojů (kromě autom. a poloaut.)	52	3 844	116,73	71,13	<b>109,55</b>	163,83
7224 Brusíči, leštiči a ostříči nástrojů	24	178	101,39	64,69	<b>89,88</b>	162,32
7231 Mechanici a opraváři motorových vozidel	54	337	87,97	65,14	<b>86,10</b>	113,08
7234 Mechanici a opraváři kolejových vozidel	4	128	107,72	85,75	<b>103,47</b>	138,09
7235 Mechanici a opraváři obráběcích, zeměd. strojů a prům. zařízení	89	1 481	94,85	61,94	<b>80,96</b>	158,99
7239 Ostatní mechanici a opraváři strojů a zařízení bez elektro j.n.	30	467	119,87	65,84	<b>131,06</b>	160,13

**Průměrné hodinové výdělky  
podle podskupin zaměstnání KZAM-R**

kraj: Vysočina

Podskupiny zaměstnání KZAM-R	Výběrový soubor		Průměr Kč/hod	Diferenciace		
	počet org. jednotek	počet zaměst.		1. decil Kč/hod	medián Kč/hod	9. decil Kč/hod
	7241	94	1 628	86,31	48,90	<b>73,19</b>
7242	14	67	95,95	72,02	<b>99,10</b>	117,22
7243	16	109	154,98	98,50	<b>162,16</b>	199,15
7244	5	25	109,61	89,26	<b>100,94</b>	148,39
7246	10	167	113,41	93,24	<b>109,92</b>	134,98
7247	4	20	127,71	89,23	<b>135,92</b>	157,81
7311	7	132	121,70	75,50	<b>102,30</b>	198,65
7322	5	1 068	81,69	46,54	<b>79,06</b>	117,74
7324	4	127	55,95	32,60	<b>60,29</b>	72,80
7341	5	39	84,00	55,44	<b>79,19</b>	130,40
7344	3	14	81,93	57,07	<b>85,70</b>	100,77
7346	3	12	80,47	63,00	<b>78,72</b>	97,80
7411	12	622	90,05	64,25	<b>89,93</b>	113,27
7412	12	247	58,72	44,10	<b>55,59</b>	74,28
7419	6	26	90,05	65,93	<b>92,31</b>	116,22
7422	20	186	87,91	65,73	<b>84,49</b>	119,72
7423	3	16	102,00	52,50	<b>111,50</b>	128,00
7432	3	79	78,21	64,03	<b>77,34</b>	96,08
7433	4	727	61,89	50,80	<b>62,01</b>	73,76
7435	8	177	66,71	54,51	<b>67,54</b>	77,09
7436	11	826	61,69	41,34	<b>63,41</b>	80,86
7439	9	180	62,51	48,87	<b>62,93</b>	74,56
8122	4	296	85,66	69,13	<b>84,47</b>	103,08
8123	20	244	110,39	75,63	<b>107,31</b>	152,77
8131	5	386	83,66	36,10	<b>84,42</b>	123,40
8139	4	93	65,85	61,42	<b>64,99</b>	71,84
8141	9	395	106,15	70,22	<b>106,62</b>	136,26
8149	3	471	104,68	75,13	<b>103,87</b>	133,29
8159	10	56	87,63	57,12	<b>85,58</b>	120,96
8161	3	125	174,74	82,41	<b>182,53</b>	209,32
8162	44	210	90,36	56,10	<b>90,19</b>	123,50
8163	27	294	98,18	70,06	<b>92,69</b>	126,58
8171	11	1 367	121,26	84,80	<b>131,02</b>	139,32
8211	27	739	83,28	59,84	<b>75,31</b>	119,07
8223	14	238	79,59	65,14	<b>78,98</b>	93,49
8232	9	231	89,17	60,58	<b>95,37</b>	106,30
8240	4	142	104,12	75,15	<b>105,00</b>	130,84
8251	3	45	94,96	59,30	<b>76,26</b>	160,71
8253	3	12	71,54	59,08	<b>66,59</b>	102,24
8254	3	10	63,19	47,63	<b>54,66</b>	105,39
8255	4	103	64,77	56,29	<b>59,94</b>	78,04
8262	5	142	87,58	70,95	<b>86,51</b>	113,35

Průměrné hodinové výdělky  
podle podskupin zaměstnání KZAM-R

kraj: Vysočina

Podskupiny zaměstnání KZAM-R	Výběrový soubor		Průměr	Diferenciace			
	počet org. jednotek	počet zaměst.		1. decil	medián	9. decil	
			Kč/hod	Kč/hod	Kč/hod	Kč/hod	
8264 Obsluha strojů na bělení, barvení, čištění, praní, žehlení textilu	6	125	72,59	58,41	<b>71,59</b>	88,82	
8272 Obsluha strojů na výrobu mlékárenských výrobků	3	154	79,10	58,43	<b>75,77</b>	100,19	
8273 Obsluha strojů na mletí zrn a koření	8	45	100,41	66,38	<b>105,76</b>	129,48	
8274 Obsluha strojů na zpracování mouky, výrobu pečiva, čokolády	4	260	68,49	45,00	<b>67,23</b>	89,69	
8281 Montážní dělníci montující mechanická zařízení (stroje, vozidla)	16	1 921	97,40	65,51	<b>93,06</b>	140,69	
8282 Montážní dělníci montující elektrická zařízení	9	206	85,34	44,36	<b>84,61</b>	131,85	
8290 Obsluha jiných stacionárních zařízení a ostatní montážní dělníci	14	838	85,44	56,97	<b>82,36</b>	122,53	
8311 Strojvedoucí	7	225	149,97	139,12	<b>149,32</b>	161,77	
8313 Dělníci zabezpečující sestavování vlaků (brzdaři, výhybkáři)	5	337	103,07	92,22	<b>103,55</b>	114,90	
8321 Řidiči osobních a malých dodávkových automobilů, taxikáři	35	77	84,11	54,15	<b>80,18</b>	112,67	
8323 Řidiči autobusů, trolejbusů a tramvají	8	499	82,85	65,14	<b>82,04</b>	100,65	
8324 Řidiči nákladních automobilů a tahačů	133	1 283	90,25	62,98	<b>86,74</b>	120,85	
8326 Řidiči speciálních vozidel	16	89	89,65	70,95	<b>82,67</b>	124,86	
8331 Obsluha zemědělských a lesních strojů	51	709	74,97	58,75	<b>72,87</b>	95,70	
8332 Obsluha zemních a příbuzných strojů	27	151	97,83	70,17	<b>92,43</b>	134,70	
8333 Obsluha jeřábů, zdvihacích a podobných manipulačních zařízení	17	323	77,91	52,54	<b>68,25</b>	120,18	
8334 Obsluha vysokozdvizných a ostatních motorových vozíků	46	363	83,51	57,77	<b>75,57</b>	123,66	
9132 Pomocníci a uklízeči v kancelářích, hotelích, nemocnicích ap.	132	567	54,07	40,08	<b>52,67</b>	69,46	
9141 Domovníci, správci domu	20	44	61,77	42,86	<b>59,21</b>	89,21	
9152 Vrátní, hlídači, uváděči a šatnářky	66	271	60,17	41,51	<b>55,70</b>	78,17	
9161 Sběrači odpadků, popeláři	8	75	78,64	54,87	<b>74,00</b>	115,54	
9162 Metaři, čistíči záchodků, žump, kanálů a podobných zařízení	4	14	86,53	49,80	<b>94,76</b>	105,98	
9169 Ostatní pracovníci v příbuzných oborech jinde neuvedení	7	52	59,40	44,00	<b>52,94</b>	89,29	
9211 Pomocní a nekvalifikovaní dělníci v zemědělství	26	289	59,64	41,28	<b>54,73</b>	83,44	
9212 Pomocní a nekvalifikovaní dělníci v lesnictví	4	31	74,84	47,20	<b>79,23</b>	90,52	
9313 Pomocní a nekvalifikovaní dělníci na stavbách budov	5	151	57,32	44,58	<b>54,81</b>	74,46	
9321 Pomocní a nekvalifikovaní montážní a manipulační dělníci	49	1 196	72,01	46,96	<b>72,48</b>	92,88	
9322 Ruční baliči a pytlouači	17	258	56,66	40,57	<b>56,05</b>	74,89	
9323 Dělníci nádvorní skupiny (pomocní montéři)	11	39	66,00	45,45	<b>61,23</b>	98,75	
9333 Vazači a nosiči břemen, přístavní dělníci (dokaři)	19	108	64,17	49,51	<b>60,95</b>	83,38	
9339 Pomocní a nekvalif. pracovníci v dopravě, ve skladech, v telek.	66	620	75,70	49,05	<b>72,48</b>	109,51	

4. čtvrtletí 2004

RSCP - podnikatelská sféra

PS-V6

Průměrné hodinové výdělky  
podle kategorie zaměstnání

kraj: Vysočina

Kategorie zaměstnání	Struktura zaměstnanců	Průměr	Diferenciace		
			1. decil	medián	9. decil
	%	Kč/hod	Kč/hod	Kč/hod	Kč/hod
D Manuální pracovníci	71,3	84,09	52,19	<b>78,95</b>	125,04
T Nemanuální pracovníci	28,7	138,35	69,44	<b>111,26</b>	226,35
Relace D/T (%)		60,8	75,2	71,0	55,2
<b>C E L K E M - podnikatelská sféra</b>	<b>100</b>	<b>99,66</b>	<b>55,56</b>	<b>84,53</b>	<b>151,49</b>

manuální pracovníci - zaměstnanci s převážně manuálním charakterem práce (hlavní třída KZAM-R 6-9 a vybraná zaměstnání hl. třídy 5)

nemanuální pracovníci - zaměstnanci s převážně nemanuálním charakterem práce (hlavní třída KZAM-R 1-4 a vybraná zaměstnání hl. třídy 5)

4. čtvrtletí 2004

RSCP - podnikatelská sféra

PS-V8

Průměrné hodinové výdělky  
podle pohlaví

kraj: Vysočina

Pohlaví	Struktura zaměstnanců	Průměr	Diferenciace		
			1. decil	medián	9. decil
	%	Kč/hod	Kč/hod	Kč/hod	Kč/hod
M Muž	66,8	109,43	62,70	<b>90,81</b>	165,98
Ž Žena	33,2	79,98	47,61	<b>72,74</b>	116,31
Relace Ž/M (%)		73,1	75,9	80,1	70,1
<b>C E L K E M - podnikatelská sféra</b>	<b>100</b>	<b>99,66</b>	<b>55,56</b>	<b>84,53</b>	<b>151,49</b>

**Průměrná hrubá měsíční mzda a její složky, diference, placená doba  
v podnikatelské sféře**

kraj: Vysočina

Průměrná hrubá měsíční mzda ..... **18 456 Kč/měs**

**Diference**

1. decil ..... **10 343 Kč/měs**

Medián ..... **16 134 Kč/měs**

9. decil ..... **27 274 Kč/měs**

**Složky hrubé mzdy**

prémie a odměny ..... **19,5 %**

příplatky za přesčas ..... **0,9 %**

příplatky ostatní ..... **5,0 %**

náhrady ..... **10,6 %**

odměny za pohotovost ..... **0,3 %**

**Placená doba zaměstnance**

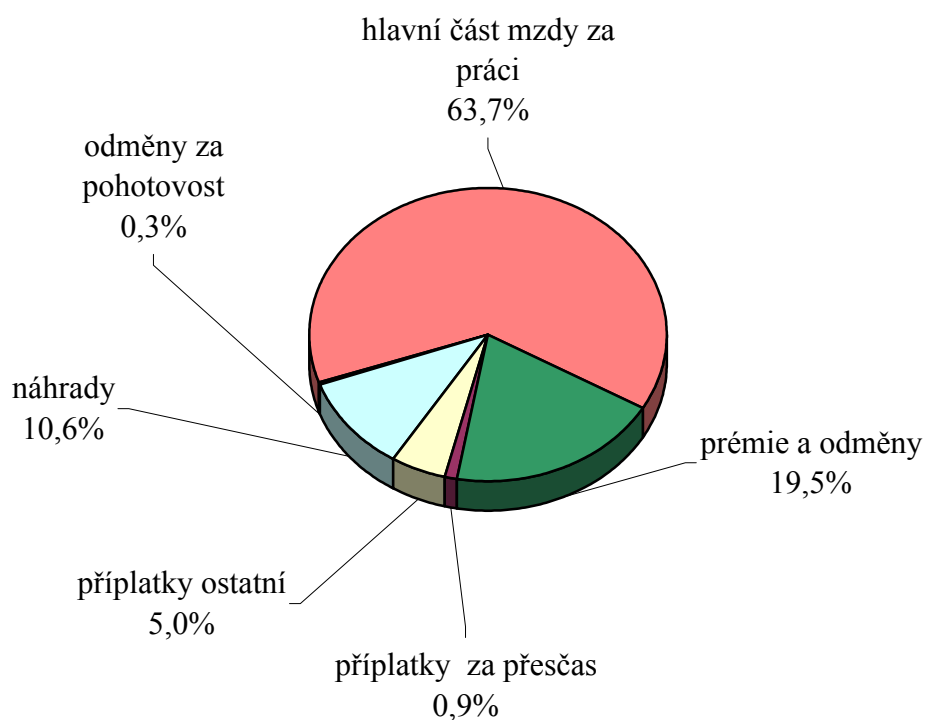
celkem ..... **174,0 hod/měs**

**Průměrná hrubá měsíční mzda a její složky, diference  
podle hlavních tříd zaměstnání KZAM-R**

kraj:  **Vysočina**

Hlavní třída zaměstnání KZAM-R	Struktura zaměst- nanců	Průměr	Diference			Složky hrubé mzdy				
			1. decil	medián	9. decil	prémie a odměny	příplatky za přesčas	příplatky ostatní	náhrady	odměny za pohotovost
			%	Kč/měs	Kč/měs	Kč/měs	Kč/měs	%	%	%
1 Zákonodárci, vedoucí a řídicí pracovníci	5,8	34 082	12 073	<b>26 116</b>	58 353	22,4	0,1	2,0	9,0	0,2
2 Vědečtí a odborní duševní pracovníci	4,0	33 805	16 475	<b>26 618</b>	55 556	18,1	0,1	1,0	9,6	0,1
3 Techničtí (zdrav., pedagog.) pracovníci	17,4	20 844	12 301	<b>19 042</b>	31 221	22,1	0,4	2,8	9,6	0,2
4 Nižší administrativní pracovníci	4,8	15 634	10 902	<b>15 053</b>	20 608	19,6	0,4	3,8	9,9	0,1
5 Provozní pracovníci ve službách a obchodu	3,4	12 759	7 817	<b>10 935</b>	20 073	15,8	1,1	5,1	10,0	0,4
6 Dělníci v zemědělství, lesnictví a rybářství	4,3	13 202	9 092	<b>13 079</b>	17 030	17,6	1,7	6,2	11,3	0,1
7 Řemeslníci, výrobci a zpracovatelé	32,5	16 347	10 207	<b>15 335</b>	24 708	18,5	1,2	5,8	11,8	0,2
8 Obsluha strojů a zařízení	22,9	16 703	11 551	<b>16 461</b>	22 317	18,8	1,7	9,0	11,0	0,6
9 Pomocní a nekvalifikovaní pracovníci	4,9	12 077	7 982	<b>11 601</b>	16 731	16,9	1,2	4,8	11,9	0,2
<b>C E L K E M Č R - podnikatelská sféra</b>	<b>100</b>	<b>18 456</b>	<b>10 343</b>	<b>16 134</b>	<b>27 274</b>	<b>19,5</b>	<b>0,9</b>	<b>5,0</b>	<b>10,6</b>	<b>0,3</b>

**Struktura hrubé měsíční mzdy**



**Průměrná hrubá měsíční mzda, placená doba  
podle podskupin zaměstnání KZAM-R**

kraj: Vysočina

Podskupiny zaměstnání KZAM-R	Počet zaměstnanců přepočtený podle placených měsíců	Průměr
		Kč/měs
1210 Ředitelé a prezidenti velkých organizací, podniků	97	102 282
1221 Vedoucí pracovníci v zemědělství, lesnictví, rybářství a myslivosti	204	21 374
1222 Vedoucí pracovníci v průmyslu (ve výrobě)	462	47 233
1223 Vedoucí pracovníci ve stavebnictví a zeměměřičtví	51	35 850
1224 Vedoucí pracovníci ve velkoobchodě a v maloobchodě	117	21 895
1226 Vedoucí pracovníci v dopravě, skladování, telekomunik. a na poštovních úřadech	201	24 695
1227 Vedoucí pracovníci v organizacích zaměřených na poskytování obchodních služeb	87	39 909
1229 Vedoucí pracovníci dílčích celků jinde neuvedení (kulturních,zdravotn.,školských)	52	28 152
1231 Vedoucí pracovníci finančních a hospodářských (správních) útvarů	207	46 588
1232 Vedoucí pracovníci personálních útvarů a útvarů průmyslových vztahů	39	42 541
1233 Vedoucí pracovníci odbytových útvarů (včetně průzkumu trhu)	118	53 593
1234 Vedoucí pracovníci reklamních útvarů a útvarů pro styk s veřejností	12	29 823
1235 Vedoucí pracovníci zásobovacích útvarů	64	39 919
1236 Vedoucí pracovníci výpočetních útvarů	33	41 823
1237 Vedoucí pracovníci výzkumných a vývojových útvarů	43	40 710
1239 Vedoucí pracovníci ostatních útvarů jinde neuvedení	110	44 220
1311 Vedoucí, ředitelé v zemědělství,lesnictví,rybářství a myslivosti	31	26 892
1312 Vedoucí, ředitelé v průmyslu (ve výrobě)	83	40 699
1313 Vedoucí, ředitelé ve stavebnictví a zeměměřičtví	26	34 465
1314 Vedoucí, ředitelé ve velkoobchodu a maloobchodu	329	16 139
1315 Vedoucí, ředitelé v restauracích a hotelích	18	17 769
1316 Vedoucí, ředitelé v dopravě, skladování, telekomunikacích a na poštovních úřadech	34	27 202
1317 Vedoucí, ředitelé v podnicích poskytujících obchodní služby	11	32 318
2119 Ostatní vědci a odborníci v příbuzných oborech jinde neuvedení	19	21 918
2131 Projektanti a analytici výpočetních systémů	17	28 211
2132 Programátoři	214	29 699
2139 Ostatní odborníci zabývající se výpočetní technikou jinde neuvedení	118	28 682
2142 Projektanti staveb a areálů, stavební inženýři	48	21 778
2143 Projektanti elektrotechnických zařízení, elektroinženýři	181	40 585
2144 Projektanti elektronických systémů a telekomunikačních sítí, inženýři - elektronici	33	21 185
2145 Projektanti a konstruktéři strojních zařízení, strojní inženýři	383	21 231
2146 Chemičtí inženýři, technologové	13	20 623
2147 Důlní a hutní inženýři, technologové, metalurgové	14	29 479
2149 Ostatní architekti, projektanti, konstruktéři a techničtí inženýři (tvůrčí pracovníci)	43	32 014
2211 Bakteriologové, biologové, ekologové, zoologové a odborníci v příbuzných oborech	25	23 588
2213 Agronomové, šlechtitelé a odborníci v příbuzných oborech	37	20 049
2411 Odborní pracovníci na úseku účetnictví, financí, daní, apod., hlavní účetní	187	24 983
2412 Odborní pracovníci na úseku zaměstnaneckých, personálních věcí	33	21 541
2413 Odborní pracovníci v bankovníctví a pojišťovnictví	284	25 046
2419 Ostatní odborní pracovníci v oblasti podnikání	84	34 673
2421 Právníci, právní poradci (mimo advokacie a soudnictví)	19	30 461
2441 Ekonomové - vědeckí pracovníci, specialisté, experti	71	24 205



Průměrná hrubá měsíční mzda, placená doba  
podle podskupin zaměstnání KZAM-R

kraj: Vysočina

Diferenciace			Složky hrubé mzdy					Placená doba
			prémie a odměny	příplatky za přesčas	příplatky ostatní	náhrady	odměny za pohotovost	
1. decil	medián	9. decil						
Kč/měs	Kč/měs	Kč/měs	%	%	%	%	%	hod/měs
25 345	<b>64 019</b>	225 930	33,7	0,0	1,4	7,7	0,0	<b>169,8</b>
11 649	<b>19 024</b>	32 528	19,9	0,9	1,4	9,3	0,3	<b>175,2</b>
21 311	<b>40 222</b>	79 892	25,7	0,5	2,7	9,7	0,2	<b>169,1</b>
21 894	<b>34 647</b>	45 324	24,0	0,0	5,7	9,0	0,0	<b>173,0</b>
10 407	<b>15 322</b>	45 946	18,2	0,0	1,7	10,9	0,1	<b>173,5</b>
17 071	<b>22 378</b>	34 198	24,7	0,1	7,8	10,4	0,6	<b>160,4</b>
24 554	<b>35 687</b>	55 311	26,0	0,0	0,9	9,3	0,0	<b>164,1</b>
17 346	<b>25 642</b>	38 956	20,3	0,1	1,0	9,7	0,4	<b>166,6</b>
19 143	<b>34 062</b>	87 906	26,3	0,0	1,4	8,5	0,1	<b>167,5</b>
17 025	<b>36 184</b>	76 361	16,7	0,0	0,9	9,7	0,0	<b>167,6</b>
21 790	<b>41 381</b>	110 163	27,4	0,1	1,0	9,2	0,1	<b>169,6</b>
17 880	<b>26 449</b>	44 567	22,6	0,1	0,9	8,2	0,0	<b>164,5</b>
16 229	<b>31 231</b>	59 403	21,9	0,2	1,6	9,0	0,1	<b>167,1</b>
21 723	<b>39 303</b>	66 202	24,1	0,0	0,8	9,5	0,0	<b>165,6</b>
24 028	<b>37 584</b>	62 620	27,1	0,1	0,2	10,0	0,0	<b>165,5</b>
19 016	<b>41 235</b>	69 955	23,0	0,1	5,1	9,2	0,2	<b>166,8</b>
19 860	<b>24 949</b>	34 317	18,1	0,1	0,2	8,8	0,1	<b>174,8</b>
18 698	<b>36 857</b>	72 454	25,4	0,0	0,6	7,5	0,0	<b>167,5</b>
20 191	<b>34 122</b>	50 566	17,7	0,0	19,0	6,9	0,0	<b>169,8</b>
8 675	<b>11 691</b>	32 649	11,2	0,2	5,3	10,0	1,2	<b>171,8</b>
9 661	<b>15 021</b>	28 001	21,4	0,0	1,1	7,3	0,0	<b>174,9</b>
14 105	<b>24 389</b>	41 303	27,2	0,2	6,6	8,7	0,0	<b>167,0</b>
23 061	<b>36 738</b>	45 362	19,4	0,0	4,4	9,3	0,0	<b>165,8</b>
17 475	<b>19 805</b>	29 306	19,2	0,1	0,0	10,0	0,0	<b>164,3</b>
14 330	<b>22 546</b>	47 223	22,7	0,0	0,3	9,9	0,0	<b>167,1</b>
16 199	<b>25 896</b>	47 415	18,7	0,3	1,4	9,3	0,4	<b>167,5</b>
20 119	<b>27 591</b>	36 680	17,9	0,3	2,0	9,2	0,3	<b>168,7</b>
13 264	<b>21 123</b>	28 986	21,5	0,0	3,8	11,0	0,8	<b>168,1</b>
21 588	<b>39 797</b>	59 644	15,5	0,0	6,6	9,5	0,1	<b>160,4</b>
15 940	<b>21 122</b>	24 941	12,6	0,0	2,9	10,8	1,2	<b>168,0</b>
13 256	<b>19 897</b>	31 216	16,3	0,4	1,4	10,1	0,0	<b>166,4</b>
14 736	<b>17 924</b>	35 166	18,2	0,2	0,2	10,5	0,0	<b>163,1</b>
17 222	<b>31 008</b>	41 527	25,3	0,0	1,4	12,3	0,0	<b>164,0</b>
21 478	<b>28 947</b>	46 035	13,8	0,3	0,2	10,1	0,0	<b>169,1</b>
16 758	<b>20 689</b>	32 509	23,2	0,0	0,8	10,7	0,6	<b>167,6</b>
15 202	<b>19 717</b>	24 948	20,3	0,4	0,3	8,5	0,3	<b>174,8</b>
15 486	<b>23 481</b>	34 808	22,2	0,5	3,7	9,3	0,1	<b>167,4</b>
13 593	<b>19 961</b>	33 992	20,6	0,5	2,2	9,8	0,1	<b>169,5</b>
18 294	<b>23 771</b>	32 800	24,4	0,1	0,6	9,9	0,0	<b>164,5</b>
16 026	<b>29 357</b>	67 498	19,5	0,1	1,5	9,4	0,1	<b>168,5</b>
14 842	<b>29 871</b>	47 298	21,9	0,0	0,1	10,1	0,0	<b>165,1</b>
13 916	<b>21 509</b>	36 607	18,0	0,0	1,3	9,7	0,3	<b>167,8</b>

**Průměrná hrubá měsíční mzda, placená doba  
podle podskupin zaměstnání KZAM-R**

kraj: Vysočina

Podskupiny zaměstnání KZAM-R	Počet zaměstnanců přepočtený podle placených měsíců	Průměr
		Kč/měs
2447 Tlumočníci a překladatelé	12	17 436
2451 Spisovatelé, autoři, kritikové, novináři, redaktori	42	20 018
2470 Odborní administrativní pracovníci jinde neuvedení	28	21 299
3112 Stavební technici	296	22 819
3113 Elektrotechnici	524	29 984
3114 Elektronici a technici v radiokomunikacích a telekomunikacích	67	26 108
3115 Strojírenští technici	1 764	21 128
3116 Chemičtí technici	86	22 923
3118 Technici v kartografii, kresliči a zeměměřiči	122	20 707
3119 Ostatní techničtí pracovníci jinde neuvedení	1 303	23 491
3121 Poradci ve výpočetní technice	61	36 696
3122 Operátoři a obsluha výpočetní techniky	104	24 155
3123 Operátoři průmyslových robotů, nc strojů	33	20 599
3151 Kolaudační technici a technici protipožární ochrany	19	28 252
3152 Bezpečnostní technici a technici pro kontrolu zdravotní nezávadnosti a jakosti	387	24 066
3160 Technici železničního provozu	309	22 163
3211 Technici a laboranti v oblasti biologie a v příbuzných oborech	21	15 249
3212 Technici v agronomii, v lesnictví a v zemědělství	424	19 284
3341 Instruktóři a mistři odborné výchovy	10	20 450
3415 Obchodní cestující, profesionální poradci v obchodě, obchodní zástupci	187	25 166
3416 Nákupčí	343	19 468
3419 Ostatní pracovníci - obchodní zprostředkovatelé jinde neuvedení	11	29 849
3421 Obchodní agenti	211	18 619
3422 Odbytoví a přepravní agenti	337	19 812
3429 Ostatní obchodní agenti a makléři jinde neuvedení	12	29 169
3431 Odborné sekretářky, sekretáři	88	17 833
3433 Pracovníci v oblasti účetnictví, fakturace, rozpočetnictví, kalkulace	1 002	16 774
3434 Pracovníci v oblasti statistiky a matematiky	32	17 392
3435 Pracovníci v oblasti práce a mezd (kromě účetních)	118	15 531
3436 Referenti osobních oddělení	75	17 504
3439 Ostatní odborní administrativní pracovníci jinde neuvedení	340	19 062
3441 Celní pracovníci	12	15 830
3449 Ostatní celní a daňoví pracovníci a pracovníci v příbuzných oborech	42	20 164
3471 Aranžéři, průmysloví a komerční návrháři, bytoví architekti	14	16 123
4112 Kancelářští a manipulační pracovníci a obsluha zařízení na zpracování textu	20	11 605
4113 Pracovníci přípravy dat výpočetní techniky	31	11 465
4115 Sekretářky, sekretáři	225	14 703
4121 Nižší účetní	134	15 079
4131 Úředníci ve skladech	449	15 525
4132 Úředníci ve výrobě (např. výrobní plánovači)	280	18 381
4133 Úředníci v dopravě a v přepravě (dispečeri, kontrolori apod.)	114	19 310
4141 Řadoví knihovníci, archiváři, evidenční pracovníci	17	12 867

Průměrná hrubá měsíční mzda, placená doba  
podle podskupin zaměstnání KZAM-R

kraj: Vysočina

Diferenciace			Složky hrubé mzdy					Placená doba
			prémie a odměny	příplatky za přesčas	příplatky ostatní	náhrady	odměny za pohotovost	
1. decil	medián	9. decil						
Kč/měs	Kč/měs	Kč/měs	%	%	%	%	%	hod/měs
10 291	<b>16 572</b>	29 325	18,6	0,3	2,2	10,5	0,0	<b>166,8</b>
13 809	<b>18 452</b>	26 152	7,2	0,0	5,5	7,8	0,0	<b>170,9</b>
10 032	<b>22 562</b>	28 761	20,9	0,6	2,0	11,4	0,0	<b>175,8</b>
15 222	<b>21 773</b>	31 282	19,2	0,2	6,7	9,3	0,1	<b>172,0</b>
16 742	<b>29 197</b>	40 432	16,6	0,3	7,4	10,3	1,1	<b>164,9</b>
14 920	<b>25 391</b>	37 872	19,7	0,6	4,0	9,5	0,9	<b>167,3</b>
12 661	<b>19 506</b>	31 079	19,3	0,6	3,0	10,0	0,1	<b>167,3</b>
12 288	<b>23 650</b>	33 379	15,1	0,3	6,8	11,9	1,2	<b>164,8</b>
12 679	<b>19 713</b>	29 512	12,5	0,2	2,0	10,0	0,0	<b>167,8</b>
13 246	<b>21 534</b>	36 005	20,8	1,0	5,4	9,6	0,2	<b>170,5</b>
17 574	<b>33 337</b>	60 643	41,3	0,1	0,8	7,4	0,0	<b>172,7</b>
15 510	<b>22 361</b>	34 904	17,0	0,3	3,3	9,4	0,1	<b>168,7</b>
16 861	<b>20 154</b>	24 957	16,0	0,4	2,0	10,7	0,0	<b>171,5</b>
14 205	<b>32 377</b>	36 490	11,8	0,8	13,4	9,4	1,5	<b>162,6</b>
14 577	<b>24 811</b>	32 547	20,8	0,8	8,9	9,8	0,3	<b>167,5</b>
18 735	<b>22 129</b>	24 971	9,6	1,9	13,8	11,6	1,2	<b>174,9</b>
11 911	<b>14 961</b>	18 986	15,5	1,6	6,2	12,2	0,0	<b>182,8</b>
13 405	<b>18 402</b>	26 589	24,7	0,1	1,2	9,6	0,4	<b>173,1</b>
15 961	<b>17 247</b>	23 449	10,1	0,0	5,9	16,0	0,0	<b>171,5</b>
13 069	<b>24 809</b>	34 505	32,6	0,0	0,8	10,1	0,0	<b>169,5</b>
12 104	<b>17 017</b>	30 061	21,6	0,5	2,8	9,6	0,1	<b>168,5</b>
26 621	<b>29 975</b>	41 009	8,1	0,0	0,0	10,4	0,0	<b>174,8</b>
11 744	<b>17 787</b>	25 123	19,0	0,2	3,7	9,4	0,1	<b>167,3</b>
11 039	<b>16 776</b>	29 315	22,6	0,2	2,0	9,5	0,1	<b>167,8</b>
17 581	<b>24 123</b>	43 750	27,3	0,0	0,3	11,6	0,0	<b>171,9</b>
12 305	<b>16 701</b>	23 981	17,7	0,1	3,4	9,6	0,0	<b>167,0</b>
11 304	<b>15 534</b>	23 423	18,1	0,2	2,0	9,6	0,1	<b>168,9</b>
12 299	<b>16 574</b>	24 481	17,7	0,0	1,2	10,7	0,0	<b>164,9</b>
9 757	<b>13 937</b>	23 652	18,8	0,1	0,5	10,5	0,1	<b>165,8</b>
12 294	<b>16 733</b>	24 467	19,5	0,2	2,1	10,6	0,0	<b>166,0</b>
12 293	<b>17 826</b>	27 204	21,0	0,5	4,1	9,7	0,1	<b>168,2</b>
13 239	<b>14 880</b>	19 486	16,4	0,1	1,6	9,8	0,0	<b>168,1</b>
13 563	<b>17 864</b>	31 008	20,1	0,4	2,1	9,6	0,1	<b>169,9</b>
9 830	<b>16 650</b>	22 998	22,0	0,4	0,9	9,0	0,0	<b>166,6</b>
7 280	<b>11 089</b>	19 871	21,4	0,3	1,4	10,4	0,3	<b>166,2</b>
7 626	<b>9 024</b>	16 503	15,0	0,1	1,8	10,5	0,0	<b>167,7</b>
10 055	<b>13 841</b>	20 177	17,0	0,6	1,8	9,7	0,1	<b>170,1</b>
9 156	<b>14 420</b>	21 811	14,9	0,1	3,1	9,6	0,0	<b>170,0</b>
10 620	<b>14 320</b>	20 630	17,4	0,8	4,4	10,2	0,2	<b>171,7</b>
11 015	<b>16 072</b>	29 402	22,9	0,7	4,3	9,7	0,0	<b>168,1</b>
13 472	<b>17 936</b>	26 347	27,0	0,7	6,3	10,4	0,2	<b>177,0</b>
9 095	<b>11 866</b>	19 533	16,4	0,0	1,8	10,8	0,0	<b>164,2</b>

**Průměrná hrubá měsíční mzda, placená doba  
podle podskupin zaměstnání KZAM-R**

kraj: Vysočina

Podskupiny zaměstnání KZAM-R	Počet zaměstnanců přepočtený podle placených měsíců	Průměr
		Kč/měs
4190 Nižší pracovníci jinde neuvedení ostatní	52	14 921
4211 Pokladníci (v bankách, pojišťovnách, spořitelnách, na poště)	88	16 867
4212 Úředníci na přepážkách a směnárníci	207	15 750
4213 Pokladníci v obchodě, společném stravování apod.	180	10 464
4214 Prodavači vstupenek, jízdenek apod.	73	16 181
5121 Pracovníci dohlížející nad obsluhujícím personálem, hospodyně	13	15 331
5122 Kuchaři	263	10 746
5149 Ostatní pracovníci zajišťující osobní služby jinde neuvedení	13	12 832
5161 Hasiči, požárníci	56	25 459
5169 Ostatní pracovníci ochrany a ostrahy jinde neuvedení	197	11 953
5211 Prodavači v obchodech	989	10 015
6111 Pěstitelé polních plodin	160	10 404
6113 Zahradníci a pěstitelé zahradních plodin a sazenic	26	15 115
6121 Chovatelé hospodářských zvířat (kromě drůbeže a včel)	684	13 987
6122 Chovatelé drůbeže	50	11 540
6129 Ostatní chovatelé, ošetřovatelé zvířat jinde neuvedení (v rezervacích, stájích apod.)	28	14 139
6141 Dělníci pro pěstění a ošetřování lesa	141	9 470
6142 Dělníci pro těžbu dřeva (kromě obsluhy pojízdných zařízení)	47	12 691
7121 Zedníci pracující s tradičními materiály (bambus, hlína atd.)	27	14 475
7122 Zedníci, kameníci, omítkáři	567	14 808
7123 Betonáři, dělníci specializovaní na pokládání betonových povrchů	20	16 562
7124 Tesaři a truhláři	180	14 354
7125 Stavební montážníci	17	13 637
7129 Ostatní stavební dělníci hlavní stavební výroby a pracovníci v ostatních oborech	44	14 639
7136 Instalatéři, potrubáři, stavební zámečníci, klempíři	198	15 548
7137 Stavební a provozní elektrikáři	194	20 647
7141 Malíři a tapetáři	19	15 406
7142 Lakýrníci a pracovníci v příbuzných oborech	65	16 475
7212 Svářeči, řezači plamenem a páječi	370	17 014
7213 Výrobci a opraváři výrobků a dílů z plechů	52	15 929
7214 Montéři kovových konstrukcí	23	19 070
7221 Kováři, obsluha kovací lisů, obsluha bucharů	449	21 831
7222 Nástrojaři, kovodeláři, kovodělníci, zámečníci	2 266	16 230
7223 Seřizovači a obsluha obráběcích strojů (kromě automatických a poloautomatických)	3 288	20 469
7224 Brusíči, leštiči a ostříči nástrojů	138	18 476
7231 Mechanici a opraváři motorových vozidel	279	16 307
7234 Mechanici a opraváři kolejových vozidel	90	17 087
7235 Mechanici a opraváři obráběcích, zemědělských strojů a průmyslového zařízení	1 256	17 194
7239 Ostatní mechanici a opraváři strojů a zařízení bez elektro jinde neuvedení	422	21 150
7241 Elektromechanici, opraváři a seřizovači různých typů elektrických zařízení	1 391	15 802
7242 Mechanici, opraváři a seřizovači elektrických částí aut, letadel, lodí	55	16 874
7243 Mechanici, seřizovači, opraváři elektronických zařízení	97	27 010

Průměrná hrubá měsíční mzda, placená doba  
podle podskupin zaměstnání KZAM-R

kraj: Vysočina

Diferenciace			Složky hrubé mzdy					Placená doba
			prémie a odměny	příplatky za přesčas	příplatky ostatní	náhrady	odměny za pohotovost	
1. decil	medián	9. decil						
Kč/měs	Kč/měs	Kč/měs	%	%	%	%	%	hod/měs
11 849	<b>14 384</b>	18 265	8,6	0,0	1,5	11,1	0,0	<b>168,3</b>
12 196	<b>16 735</b>	20 802	18,8	0,2	4,0	10,0	0,0	<b>164,6</b>
13 700	<b>15 725</b>	17 817	17,6	0,1	11,9	9,5	0,0	<b>160,9</b>
8 246	<b>9 477</b>	14 086	5,2	0,3	7,8	10,5	1,5	<b>172,1</b>
13 738	<b>16 504</b>	18 340	8,3	1,1	12,5	13,0	0,5	<b>179,9</b>
10 443	<b>15 948</b>	19 186	21,2	0,7	1,0	12,7	0,0	<b>169,2</b>
7 908	<b>9 846</b>	14 843	17,3	0,2	2,3	10,3	0,0	<b>172,2</b>
6 960	<b>14 513</b>	16 088	22,2	1,1	3,1	11,5	0,1	<b>179,5</b>
18 105	<b>26 826</b>	29 927	14,7	1,2	19,9	8,5	1,6	<b>165,4</b>
9 409	<b>11 598</b>	14 889	16,3	2,2	10,4	9,4	0,0	<b>177,4</b>
7 456	<b>9 454</b>	12 880	9,6	0,3	7,9	9,7	0,9	<b>171,6</b>
8 061	<b>10 297</b>	12 796	14,7	1,7	3,7	13,1	0,0	<b>181,2</b>
9 817	<b>12 232</b>	23 818	12,6	1,0	5,7	11,4	0,0	<b>176,2</b>
11 245	<b>13 810</b>	17 030	20,1	1,9	8,2	9,9	0,0	<b>184,1</b>
9 329	<b>11 288</b>	13 614	27,8	1,8	10,3	11,9	0,1	<b>180,2</b>
10 989	<b>14 044</b>	17 903	5,6	2,6	10,6	9,5	0,0	<b>185,6</b>
7 346	<b>9 501</b>	11 639	3,9	0,3	2,5	16,0	0,0	<b>169,3</b>
9 446	<b>13 014</b>	15 629	6,1	0,4	1,8	16,1	0,0	<b>170,9</b>
12 107	<b>13 486</b>	17 939	26,6	2,0	0,7	13,1	0,0	<b>186,9</b>
11 412	<b>14 583</b>	18 406	21,9	0,8	2,2	13,2	0,0	<b>180,8</b>
13 020	<b>17 101</b>	19 958	27,1	0,9	2,0	13,4	0,0	<b>192,9</b>
10 873	<b>14 301</b>	18 135	21,9	1,2	2,2	12,6	0,1	<b>182,9</b>
10 726	<b>13 667</b>	17 358	23,5	1,4	0,7	12,7	0,3	<b>180,6</b>
11 213	<b>14 434</b>	18 578	18,3	1,4	3,7	10,8	0,1	<b>175,6</b>
12 000	<b>14 940</b>	19 277	20,6	0,9	3,0	12,3	1,0	<b>175,4</b>
14 154	<b>19 421</b>	29 405	21,6	1,1	8,7	9,9	2,1	<b>175,8</b>
10 639	<b>14 198</b>	22 571	21,1	0,9	2,5	13,3	0,0	<b>176,3</b>
12 997	<b>15 930</b>	21 878	13,4	1,5	6,6	11,5	0,0	<b>170,5</b>
13 043	<b>16 438</b>	21 634	13,1	1,6	4,7	12,8	0,0	<b>172,3</b>
11 532	<b>15 136</b>	21 219	10,8	0,5	4,0	11,1	0,0	<b>173,2</b>
10 199	<b>15 213</b>	36 784	10,4	3,0	3,9	10,8	0,0	<b>178,4</b>
12 316	<b>22 398</b>	32 327	20,7	0,9	20,2	12,7	0,0	<b>167,2</b>
11 072	<b>15 492</b>	22 248	17,8	1,6	5,0	12,0	0,4	<b>172,0</b>
12 787	<b>20 335</b>	28 257	19,9	1,7	12,5	10,3	0,0	<b>170,6</b>
11 271	<b>16 443</b>	27 731	21,2	1,5	7,5	10,6	0,0	<b>169,7</b>
12 478	<b>16 085</b>	20 167	17,8	1,5	3,2	11,1	0,4	<b>176,2</b>
13 856	<b>16 745</b>	20 500	18,7	0,4	8,5	13,2	0,2	<b>165,0</b>
11 071	<b>14 580</b>	28 526	20,2	1,8	6,3	10,9	0,5	<b>177,5</b>
11 309	<b>22 716</b>	28 729	19,8	1,4	12,7	9,5	0,1	<b>170,0</b>
9 245	<b>13 673</b>	25 897	13,3	1,2	7,3	10,2	0,7	<b>173,3</b>
13 398	<b>16 770</b>	20 865	15,7	0,7	5,1	11,2	0,1	<b>170,9</b>
16 066	<b>28 327</b>	35 060	22,7	2,0	14,6	9,2	0,5	<b>169,8</b>

**Průměrná hrubá měsíční mzda, placená doba  
podle podskupin zaměstnání KZAM-R**

kraj: Vysočina

Podskupiny zaměstnání KZAM-R	Počet zaměstnanců přepočtený podle placených měsíců	Průměr
		Kč/měs
7244 Telefonní a telegrafní mechanici, montéři a opraváři	24	18 892
7246 Montéři a opraváři silnoproudých elektrických vedení	157	18 798
7247 Montéři a opraváři slaboproudých elektrických vedení	18	23 293
7311 Výrobci, mechanici a opraváři přesných přístrojů a zařízení	124	19 928
7322 Dělníci při výrobě skla, skláři vč. brusičů a leštičů	879	14 092
7324 Malíři skla a keramiky a pracovníci v příbuzných oborech (vč. výrobců zrcadel)	63	10 548
7341 Tiskaři, sazeči (kromě obsluhy tiskárenských strojů)	33	14 907
7344 Fotografové a pracovníci v příbuzných oborech	10	14 801
7346 Sítotiskaři, deskotiskaři a textilní tiskaři	11	13 275
7411 Zpracovatelé masa, ryb vč. uzenářů a konzervovačů masa a ryb	383	16 024
7412 Zpracovatelé pekárenských a cukrářských výrobků	135	10 321
7419 Ostatní zpracovatelé - výrobci potravinářských výrobků jinde neuvedení	20	15 029
7422 Umělečtí truhláři, řezbáři, výrobci a opraváři výrobků ze dřeva vč. opravářů	148	15 415
7432 Přádlači, ruční tkalci, pletaři a jiní výrobci ručně vyráběných tkanin	73	12 695
7433 Dámští a pánští krejčí a kloboučníci včetně opravářů oděvů	599	12 659
7435 Modeláři a střihači textilu, kůží a podobných materiálů	152	12 369
7436 Švadleny, vyšivači a pracovníci v příbuzných oborech	583	10 666
7439 Ostatní dělníci při výrobě textilu, oděvů a výrobků z kůží, kožešin	141	11 137
8122 Obsluha zařízení ve slévárství (taviči, slévači)	248	14 563
8123 Obsluha zařízení na tepelné zpracování kovů	181	19 317
8131 Obsluha pecí na výrobu skla a keramiky	271	15 957
8139 Obsluha ostatních zařízení na výrobu skla a keramiky	86	11 299
8141 Obsluha pily a jiného zařízení na zpracování dřeva	333	21 819
8149 Obsluha ostatních zařízení na zpracování dřeva a v papírnách jinde neuvedená	409	17 472
8159 Obsluha ostatních zařízení při chemické výrobě jinde neuvedená	52	14 639
8162 Obsluha parních turbín, ohříváčů a motorů	126	16 003
8163 Obsluha zařízení při úpravě, čištění a rozvodu vody	191	16 552
8171 Obsluha automatických nebo poloautomatických montážních linek	1 029	21 058
8211 Obsluha automatických nebo poloautomatických obráběcích strojů (kromě 722)	581	15 316
8223 Obsluha strojů při konečné úpravě a nanášení ochranných povlaků	169	13 627
8232 Obsluha strojů na výrobu plastových výrobků (vč. laminování)	189	16 558
8240 Obsluha automatických nebo poloautomatických dřevoobráběcích strojů	130	18 471
8251 Obsluha tiskárenských strojů	37	18 223
8253 Obsluha strojů na výrobu předmětů z lepenky (vč. kartonáže)	10	14 621
8255 Obsluha strojů na výrobu předmětů z papíru (vč. celofánu)	94	12 073
8261 Obsluha strojů na úpravu vláken, dopřádání a navíjení příže	21	10 919
8262 Obsluha tkacích a pletacích strojů	95	13 721
8264 Obsluha strojů na bělení, barvení, čištění, praní, žehlení textilu	107	13 567
8272 Obsluha strojů na výrobu mlékárenských výrobků	136	14 125
8273 Obsluha strojů na mletí zrn a koření	31	15 013
8274 Obsluha strojů na zpracování mouky, výrobu pečiva, čokolády a cukrovinek	106	13 548
8281 Montážní dělníci montující mechanická zařízení (stroje, vozidla)	1 434	18 369

Průměrná hrubá měsíční mzda, placená doba  
podle podskupin zaměstnání KZAM-R

kraj: Vysočina

Diferenciace			Složky hrubé mzdy					Placená doba
			prémie a odměny	příplatky za přesčas	příplatky ostatní	náhrady	odměny za pohotovost	
1. decil	medián	9. decil						
Kč/měs	Kč/měs	Kč/měs	%	%	%	%	%	hod/měs
14 435	<b>16 405</b>	27 441	14,1	1,0	1,5	10,7	1,3	<b>176,2</b>
14 877	<b>18 572</b>	23 078	16,0	0,4	5,3	11,5	3,3	<b>169,0</b>
17 130	<b>23 142</b>	29 713	27,2	1,1	6,5	9,4	0,0	<b>172,4</b>
12 121	<b>17 048</b>	30 889	19,6	0,9	12,3	10,7	0,1	<b>166,4</b>
9 152	<b>13 858</b>	19 349	16,5	0,7	7,8	13,0	0,1	<b>168,0</b>
9 137	<b>10 175</b>	12 863	16,8	1,1	13,9	11,3	0,0	<b>169,4</b>
9 885	<b>13 626</b>	24 240	27,7	1,4	3,9	10,6	0,0	<b>169,1</b>
6 845	<b>16 130</b>	20 288	24,0	0,1	4,9	8,2	0,0	<b>162,7</b>
9 464	<b>13 806</b>	14 749	19,8	0,6	8,9	13,9	0,0	<b>165,0</b>
11 262	<b>15 689</b>	21 248	16,3	1,0	5,7	13,7	0,1	<b>182,0</b>
7 853	<b>10 078</b>	12 704	12,2	2,0	8,0	10,5	0,0	<b>181,6</b>
11 764	<b>14 983</b>	18 291	17,0	1,2	10,8	11,4	1,0	<b>169,1</b>
11 114	<b>14 623</b>	20 614	24,0	1,1	2,9	12,6	0,1	<b>171,9</b>
10 421	<b>11 747</b>	17 006	17,2	0,1	5,2	11,9	0,0	<b>163,2</b>
9 961	<b>12 945</b>	14 898	14,0	0,1	8,2	12,1	0,0	<b>160,2</b>
9 021	<b>12 771</b>	15 008	9,6	0,3	3,8	12,9	0,0	<b>163,1</b>
7 095	<b>10 254</b>	14 795	22,9	0,9	3,5	13,5	0,0	<b>166,8</b>
7 041	<b>11 323</b>	15 258	14,6	0,6	7,5	12,9	0,0	<b>165,5</b>
11 389	<b>14 293</b>	17 978	11,7	1,3	8,4	12,7	0,0	<b>170,2</b>
13 573	<b>18 906</b>	25 510	18,0	1,6	17,4	10,2	0,0	<b>168,6</b>
11 603	<b>15 406</b>	21 184	23,0	1,4	19,3	9,7	0,4	<b>171,1</b>
9 874	<b>10 936</b>	13 457	17,5	0,9	17,6	10,3	0,2	<b>167,6</b>
13 181	<b>22 139</b>	29 347	16,9	2,2	11,1	8,8	0,0	<b>174,9</b>
13 875	<b>17 014</b>	21 152	27,4	0,4	8,5	12,1	0,1	<b>166,3</b>
9 970	<b>14 062</b>	19 843	20,8	0,5	5,0	12,5	0,0	<b>165,7</b>
11 033	<b>15 542</b>	21 716	20,8	2,4	11,8	10,4	0,1	<b>179,3</b>
12 091	<b>16 017</b>	24 058	17,1	0,9	10,1	11,5	0,2	<b>167,8</b>
16 496	<b>21 765</b>	23 725	22,9	1,0	20,5	9,4	0,0	<b>166,0</b>
10 825	<b>13 709</b>	21 774	14,6	1,4	6,4	10,9	0,0	<b>168,8</b>
11 356	<b>13 162</b>	16 739	15,8	1,1	8,2	12,2	0,0	<b>168,8</b>
12 004	<b>16 938</b>	19 949	17,7	1,6	13,2	12,1	0,0	<b>167,4</b>
12 907	<b>18 421</b>	22 436	28,8	1,1	6,3	11,3	0,0	<b>172,2</b>
11 065	<b>15 378</b>	30 991	40,0	1,9	6,7	9,1	0,0	<b>167,6</b>
12 671	<b>13 262</b>	20 767	20,7	0,8	8,1	10,5	0,0	<b>170,4</b>
9 552	<b>11 291</b>	15 268	23,2	1,4	4,2	11,5	0,0	<b>171,8</b>
9 269	<b>10 844</b>	13 521	26,0	0,5	7,0	15,7	0,0	<b>162,5</b>
9 515	<b>13 691</b>	17 677	13,7	0,5	6,9	21,1	0,0	<b>159,5</b>
10 774	<b>13 224</b>	17 396	8,8	1,5	10,8	12,7	0,0	<b>164,1</b>
10 672	<b>13 699</b>	18 140	14,4	2,2	8,6	12,0	0,0	<b>182,6</b>
12 185	<b>14 780</b>	18 328	21,6	1,2	6,9	12,6	0,1	<b>176,6</b>
10 342	<b>13 175</b>	17 274	20,0	2,6	13,0	8,5	0,0	<b>180,5</b>
11 972	<b>18 160</b>	24 186	16,7	1,6	13,1	9,3	0,0	<b>171,9</b>

**Průměrná hrubá měsíční mzda, placená doba  
podle podskupin zaměstnání KZAM-R**

kraj: Vysočina

Podskupiny zaměstnání KZAM-R	Počet zaměstnanců přepočtený podle placených měsíců	Průměr
		Kč/měs
8282 Montážní dělníci montující elektrická zařízení	138	16 066
8290 Obsluha jiných stacionárních zařízení a ostatní montážní dělníci	666	15 054
8311 Strojvedoucí	158	23 205
8313 Dělníci zabezpečující sestavování vlaků (brzdaři, výhybkáři)	277	17 161
8321 Řidiči osobních a malých dodávkových automobilů, taxikáři	62	15 257
8323 Řidiči autobusů, trolejbusů a tramvají	441	18 329
8324 Řidiči nákladních automobilů a tahačů	948	17 311
8326 Řidiči speciálních vozidel	77	17 940
8331 Obsluha zemědělských a lesních strojů	534	14 440
8332 Obsluha zemních a příbuzných strojů	121	18 979
8333 Obsluha jeřábů, zdvihacích a podobných manipulačních zařízení	250	13 940
8334 Obsluha vysokozdvížných a ostatních motorových vozíků	286	15 228
9132 Pomocníci a uklízeči v kancelářích, hotelích, nemocnicích a jiných zařízeních	317	9 357
9141 Domovníci, správci domu	26	11 671
9152 Vrátní, hlídači, uváděči a šatnářky	175	10 976
9161 Sběrači odpadků, popeláři	56	14 573
9169 Ostatní pracovníci v příbuzných oborech jinde neuvedení	17	10 767
9211 Pomocní a nekvalifikovaní dělníci v zemědělství	78	11 976
9212 Pomocní a nekvalifikovaní dělníci v lesnictví	26	12 872
9313 Pomocní a nekvalifikovaní dělníci na stavbách budov	31	12 431
9321 Pomocní a nekvalifikovaní montážní a manipulační dělníci	800	12 661
9322 Ruční baliči a pytlovači	150	11 182
9323 Dělníci nádvorní skupiny (pomocní montéři)	28	11 688
9333 Vazači a nosiči břemen, přístavní dělníci (dokaři)	76	11 271
9339 Pomocní a nekvalifikovaní pracovníci v dopravě, ve skladech, v telekomunikacích	504	13 212



Průměrná hrubá měsíční mzda, placená doba  
podle podskupin zaměstnání KZAM-R

kraj: Vysočina

Diferenciace			Složky hrubé mzdy					Placená doba
			prémie a odměny	příplatky za přesčas	příplatky ostatní	náhrady	odměny za pohotovost	
1. decil	medián	9. decil	%	%	%	%	%	hod/měs
Kč/měs	Kč/měs	Kč/měs	%	%	%	%	%	hod/měs
11 798	<b>13 866</b>	23 826	17,0	1,6	2,3	11,6	0,1	<b>167,6</b>
10 425	<b>14 218</b>	20 968	18,4	0,7	10,5	12,9	0,0	<b>168,9</b>
21 431	<b>23 455</b>	24 783	13,5	1,1	18,6	12,8	0,4	<b>170,9</b>
15 471	<b>17 045</b>	18 987	6,7	1,9	17,4	12,2	0,4	<b>176,3</b>
9 327	<b>14 000</b>	20 016	16,0	1,6	3,4	11,3	0,6	<b>177,6</b>
15 959	<b>18 162</b>	21 014	17,4	1,4	16,1	9,2	4,0	<b>186,8</b>
12 823	<b>16 660</b>	22 750	22,3	1,9	3,9	10,7	0,5	<b>190,1</b>
14 802	<b>17 446</b>	23 321	19,8	1,7	4,5	10,7	0,1	<b>187,5</b>
11 394	<b>14 204</b>	17 691	18,4	3,2	3,4	11,9	0,1	<b>197,0</b>
14 099	<b>18 120</b>	25 766	22,8	2,2	4,2	11,2	0,3	<b>187,4</b>
9 231	<b>12 050</b>	21 694	17,3	0,9	6,7	13,2	0,0	<b>168,0</b>
10 170	<b>14 428</b>	22 126	21,0	1,3	5,3	11,2	0,1	<b>172,4</b>
6 970	<b>9 197</b>	12 009	16,8	0,2	3,4	12,4	0,0	<b>166,3</b>
8 007	<b>12 512</b>	14 977	13,8	0,4	6,5	8,9	0,3	<b>168,5</b>
7 207	<b>9 996</b>	14 911	16,9	1,6	11,6	9,8	0,3	<b>173,9</b>
11 512	<b>14 496</b>	18 410	17,1	1,4	2,7	11,0	0,1	<b>183,7</b>
7 653	<b>8 244</b>	19 950	16,3	1,7	2,0	10,1	0,1	<b>180,0</b>
8 528	<b>11 785</b>	14 993	20,7	1,5	6,5	10,5	0,0	<b>178,7</b>
10 489	<b>12 554</b>	15 277	4,6	1,4	2,0	13,9	0,0	<b>171,7</b>
9 638	<b>12 504</b>	15 771	23,5	1,3	0,5	11,7	0,0	<b>185,2</b>
8 484	<b>12 737</b>	16 417	12,2	0,6	4,6	13,2	0,0	<b>168,9</b>
8 257	<b>11 076</b>	13 864	12,3	0,9	4,4	11,9	0,0	<b>164,3</b>
8 379	<b>10 174</b>	17 037	16,6	1,4	1,8	11,5	0,0	<b>178,7</b>
8 513	<b>10 879</b>	15 242	13,1	0,8	3,6	13,0	0,0	<b>167,1</b>
8 826	<b>12 657</b>	19 493	16,1	0,9	5,9	11,5	0,8	<b>170,3</b>

**Průměrná měsíční odpracovaná a neodpracovaná doba zaměstnanců  
podle podskupin zaměstnání KZAM-R**

kraj: Vysočina

Podskupiny zaměstnání KZAM-R	Počet zaměstnanců přečtený podle eviden. měsíců	Odpracovaná doba		Neodpracovaná doba		
		celkem	z toho přesčas	celkem	z toho	
					nemoc	dovolená
		hod/měs	hod/měs	dnů/měs	dnů/měs	dnů/měs
1210 Ředitelé a prezidenti velkých organizací, podniků	97	152,2	0,5	2,3	0,2	1,9
1221 Ved. pracovníci v zemědělství, lesnictví, rybář. a mysliv.	204	153,4	2,7	2,8	0,7	1,9
1222 Vedoucí pracovníci v průmyslu (ve výrobě)	462	149,2	3,1	2,6	0,2	2,0
1223 Vedoucí pracovníci ve stavebnictví a zeměměřičství	51	155,5	0,2	2,2	0,3	1,9
1224 Vedoucí pracovníci ve velkoobchodě a v maloobchodě	117	152,9	0,8	2,6	0,4	1,9
1226 Ved. pracovníci v dopr., skladování, telekom. a na pošt. úř.	201	133,9	0,5	3,6	0,8	2,3
1227 Ved. prac. v organ.zaměřených na poskytování obch.služ.	87	142,6	0,2	2,8	0,2	2,0
1229 Ved. pracovních dílčích celků jinde neuved. (kult.,zdrav.)	52	146,4	0,9	2,6	0,3	2,1
1231 Vedoucí pracovníci finančních a hospodářských útvarů	207	150,0	0,1	2,3	0,2	1,9
1232 Ved. prac. personálních útvarů a útvarů průmysl. vztahů	39	149,7	0,1	2,3	0,1	2,0
1233 Vedoucí pracovníci odbytových útvarů (vč. průzkumu trhu)	118	150,8	0,8	2,4	0,3	1,9
1234 Ved. prac. reklamních útvarů a útvarů pro styk s veřejností	12	146,0	0,4	2,5	0,3	1,9
1235 Vedoucí pracovníci zásobovacích útvarů	64	146,5	0,9	2,7	0,4	2,0
1236 Vedoucí pracovníci výpočetních útvarů	33	146,7	0,0	2,5	0,1	2,0
1237 Vedoucí pracovníci výzkumných a vývojových útvarů	43	146,5	0,5	2,5	0,2	2,1
1239 Vedoucí pracovníci ostatních útvarů jinde neuvedení	110	146,1	1,0	2,7	0,5	2,0
1311 Vedoucí, ředitelé v zemědělství, lesnictví, rybářství	31	157,7	0,9	2,2	0,2	1,9
1312 Vedoucí, ředitelé v průmyslu (ve výrobě)	83	153,4	0,1	1,8	0,2	1,5
1313 Vedoucí, ředitelé ve stavebnictví a zeměměřičství	26	155,2	0,0	1,8	0,1	1,6
1314 Vedoucí, ředitelé ve velkoobchodu a maloobchodu	329	150,2	1,3	2,8	0,3	1,8
1315 Vedoucí, ředitelé v restauracích a hotelích	18	154,4	0,1	2,6	0,5	1,4
1316 Vedoucí v dopravě, sklad., telekomun. a na pošt. úřadech	34	145,7	1,6	2,8	0,4	2,0
1317 Ved., ředitelé v podnicích poskytujících obchodní služby	11	145,3	0,0	2,6	0,7	1,9
2119 Ostatní vědci a odborníci v příbuz. oborech jinde neuved.	19	145,6	0,7	2,5	0,4	2,0
2131 Projektanti a analytici výpočetních systémů	17	149,0	0,0	2,4	0,2	1,9
2132 Programátoři	214	145,1	2,1	2,9	0,4	2,0
2139 Ostatní odborníci zabývající se výp. tech. jinde neuvedení	118	149,8	2,1	2,5	0,2	2,0
2142 Projektanti staveb a areálů, stavební inženýři	48	145,6	0,1	2,9	0,6	2,2
2143 Projektanti elektrotechnických zařízení, elektroinženýři	181	141,8	0,1	2,5	0,3	1,9
2144 Projektanti elektronických syst. a telekomunikačních sítí	33	144,2	0,8	3,1	0,5	2,2
2145 Projektanti a konstruktéři strojních zařiz., strojní inženýři	383	143,8	2,5	3,0	0,6	2,0
2146 Chemičtí inženýři, technologové	13	145,6	1,7	2,3	0,3	2,0
2147 Důlní a hutní inženýři, technologové, metalurgové	14	140,9	0,0	3,1	0,5	2,4
2149 Ostatní architekti, projektanti, konstrukt.a techn.inženýři	43	149,4	2,0	2,5	0,2	2,1
2211 Bakteriologové, biologové, ekologové, zoologové	25	149,2	0,0	2,4	0,1	2,1
2213 Agronomové, šlechtitelé a odborníci v příbuzných oborech	37	156,7	2,8	2,3	0,4	1,8
2411 Odborní pracov. na úseku účetnictví, financí, daní, apod.	187	147,1	2,5	2,7	0,4	1,9
2412 Odbor. pracovníci na úseku zaměstnaneckých, pers. věcí	33	147,7	2,5	2,8	0,3	2,1
2413 Odborní pracovníci v bankovníctví a pojišťovnictví	284	138,6	0,5	3,4	0,7	2,1
2419 Ostatní odborní pracovníci v oblasti podnikání	84	148,9	1,1	2,5	0,4	2,0
2421 Právníci, právní poradci (mimo advokacie a soudnictví)	19	146,1	0,0	2,5	0,1	2,2
2441 Ekonomové - vědecktí pracovníci, specialisté, experti	71	147,7	0,4	2,6	0,3	2,0

**Průměrná měsíční odpracovaná a neodpracovaná doba zaměstnanců  
podle podskupin zaměstnání KZAM-R**

kraj: Vysočina

Podskupiny zaměstnání KZAM-R	Počet zaměstnanců přečtený podle eviden. měsíců	Odpracovaná doba		Neodpracovaná doba		
		celkem	z toho přesčas	celkem	z toho	
					nemoc	dovolená
		hod/měs	hod/měs	dnů/měs	dnů/měs	dnů/měs
2447 Tlumočníci a překladatelé	12	138,5	1,4	3,7	1,0	2,2
2451 Spisovatelé, autoři, kritikové, novináři, redaktoři	42	150,6	0,0	2,6	0,4	2,1
2470 Odborní administrativní pracovníci jinde neuvedení	28	152,5	4,0	2,9	0,4	2,1
3112 Stavební technici	296	150,5	1,6	2,7	0,6	1,9
3113 Elektrotechnici	524	144,1	2,4	2,8	0,4	2,2
3114 Elektronici a technici v radiokomunikacích a telekomunik.	67	145,4	3,7	2,9	0,6	1,9
3115 Strojírenští technici	1 764	144,2	3,5	3,0	0,6	2,0
3116 Chemičtí technici	86	141,9	1,8	3,0	0,4	2,2
3118 Technici v kartografii, kresliči a zeměměřiči	122	147,4	1,3	2,7	0,3	2,0
3119 Ostatní techničtí pracovníci jinde neuvedení	1 303	148,6	4,6	2,9	0,5	2,0
3121 Poradci ve výpočetní technice	61	154,1	0,7	2,4	0,4	1,9
3122 Operátoři a obsluha výpočetní techniky	104	147,7	1,5	2,8	0,4	2,0
3123 Operátoři průmyslových robotů, nc strojů	33	145,2	2,8	3,4	0,5	2,2
3151 Kolaudační technici a technici protipožární ochrany	19	145,0	4,0	2,4	0,4	1,7
3152 Bezpečnostní tech.a tech. pro kontrolu zdravotní nezávad.	387	144,7	3,7	3,0	0,6	2,0
3160 Technici železničního provozu	309	146,8	9,7	3,8	0,3	3,1
3211 Technici a laboranti v oblasti biologie a v příbuz. oborech	21	140,3	9,4	5,2	2,6	1,9
3212 Technici v agronomii, v lesnictví a v zemědělství	424	151,6	0,4	2,7	0,6	2,0
3341 Instruktoři a mistři odborné výchovy	10	144,1	0,0	3,5	0,2	2,9
3415 Obchodní cestující, prof. poradci v obchodě, obch.zástupci	187	149,0	0,1	2,6	0,4	2,0
3416 Nákupčí	343	147,4	2,6	2,8	0,5	2,0
3419 Ostatní pracovníci - obchodní zprostředkovatelé jinde n.	11	157,0	0,0	2,2	0,0	1,7
3421 Obchodní agenti	211	147,1	0,8	2,6	0,5	1,9
3422 Odbytoví a přepravní agenti	337	146,1	1,3	2,8	0,5	2,0
3429 Ostatní obchodní agenti a makléři jinde neuvedení	12	150,0	0,4	2,8	0,2	2,2
3431 Odborné sekretářky, sekretáři	88	146,1	0,3	2,7	0,6	2,0
3433 Prac. v oblasti účetnictví,fakturace,rozpočet., kalkulace	1 002	147,8	1,0	2,7	0,6	1,9
3434 Pracovníci v oblasti statistiky a matematiky	32	136,9	0,0	3,7	1,1	2,1
3435 Pracovníci v oblasti práce a mezd (kromě účetních)	118	142,2	0,4	3,1	0,6	2,1
3436 Referenti osobních oddělení	75	143,2	1,1	3,0	0,6	2,1
3439 Ostatní odborní administrativní pracovníci jinde neuvedení	340	145,8	2,4	2,9	0,6	2,1
3441 Celní pracovníci	12	147,6	0,3	2,7	0,5	2,1
3449 Ostatní celní a daňoví pracovníci a prac. v příb. oborech	42	147,7	1,8	2,8	0,7	2,0
3471 Aranžéři, průmysloví a komerční návrháři,bytoví architekti	14	137,6	2,3	3,8	1,6	1,8
4112 Kancelářští pracovníci a obsluha zaříz. na zpracování textu	20	146,0	1,7	2,7	0,4	1,9
4113 Pracovníci přípravy dat výpočetní techniky	31	144,1	0,4	3,1	0,7	2,0
4115 Sekretářky, sekretáři	225	145,2	2,0	3,2	0,8	1,9
4121 Nižší účetní	134	149,4	0,4	2,6	0,5	1,9
4131 Úředníci ve skladech	449	145,9	4,6	3,3	1,0	2,0
4132 Úředníci ve výrobě (např. výrobní plánovači)	280	144,7	3,4	3,1	0,7	2,0
4133 Úředníci v dopravě a v přepravě (dispečeri, kontr. apod.)	114	150,7	4,3	3,4	0,3	2,7
4141 Řadoví knihovníci, archiváři, evidenční pracovníci	17	143,0	0,1	2,8	0,4	2,1

**Průměrná měsíční odpracovaná a neodpracovaná doba zaměstnanců  
podle podskupin zaměstnání KZAM-R**

kraj: Vysočina

Podskupiny zaměstnání KZAM-R	Počet zaměstnanců přečtený podle eviden. měsíců	Odpracovaná doba		Neodpracovaná doba		
		celkem	z toho přesčas	celkem	z toho	
					nemoc	dovolená
		hod/měs	hod/měs	dnů/měs	dnů/měs	dnů/měs
4190 Nižší pracovníci jinde neuvedení ostatní	52	143,2	0,2	3,2	0,8	1,9
4211 Pokladníci (v bankách, pojišťov., spořitelnách, na poště)	88	139,7	1,0	3,3	0,7	2,0
4212 Úředníci na přepážkách a směnárníci	207	130,5	0,8	4,1	1,3	2,2
4213 Pokladníci v obchodě, společném stravování apod.	180	147,9	1,6	3,1	0,6	1,9
4214 Prodavači vstupenek, jízdenek apod.	73	146,4	5,6	4,3	0,5	3,4
5121 Pracovníci dohlížející nad obsluh. personálem, hospodyně	13	143,5	2,6	3,4	0,6	2,4
5122 Kuchaři	263	143,3	1,2	3,7	1,3	1,8
5149 Ostatní pracovníci zajišťující osobní služby jinde neuved.	13	150,9	4,7	3,6	0,9	2,0
5161 Hasiči, požárníci	56	151,5	9,6	1,9	0,5	1,4
5169 Ostatní pracovníci ochrany a ostrahy jinde neuvedení	197	154,7	14,6	2,9	0,9	1,9
5211 Prodavači v obchodech	989	146,9	1,6	3,2	1,0	1,7
6111 Pěstitelé polních plodin	160	135,7	8,7	5,6	3,1	1,8
6113 Zahradníci a pěstitelé zahradních plodin a sazenic	26	147,2	5,9	3,6	1,3	1,9
6121 Chovatelé hospodářských zvířat (kromě drůbeže a včel)	684	151,6	10,9	4,0	1,8	2,0
6122 Chovatelé drůbeže	50	143,0	11,1	4,7	2,0	2,2
6129 Ostatní chovatelé, ošetřovatelé zvířat jinde neuvedení	28	156,5	13,3	3,5	1,5	1,9
6141 Dělníci pro pěstění a ošetřování lesa	141	131,3	1,5	4,9	2,0	1,9
6142 Dělníci pro těžbu dřeva (kromě obsluhy pojízdných zařiz.)	47	137,6	2,7	4,3	1,3	2,1
7121 Zedníci z tradičních materiálů (bambus, hlína atd.)	27	146,6	14,3	5,0	2,0	2,1
7122 Zedníci, kameníci, omítkáři	567	141,7	7,5	4,9	2,1	2,0
7123 Betonáři, děl.specializovaní na pokládání beton. povrchů	20	142,7	13,6	6,0	3,0	2,1
7124 Tesaři a truhláři	180	150,9	8,0	3,9	1,3	1,9
7125 Stavební montážníci	17	149,8	9,2	3,9	1,0	2,2
7129 Ostatní stavební děl. stav. výroby a prac. v ost. oborech	44	149,0	6,9	3,4	1,1	1,9
7136 Instalatéři, potrubáři, stavební zámečníci, klempíři	198	143,9	6,8	4,0	1,5	2,0
7137 Stavební a provozní elektrikáři	194	148,1	7,3	3,6	0,9	2,0
7141 Malíři a tapetáři	19	140,3	5,8	4,6	1,8	2,3
7142 Lakýrníci a pracovníci v příbuzných oborech	65	138,8	8,0	4,1	1,6	1,9
7212 Svářeči, řezači plamenem a páječi	370	138,8	8,7	4,3	1,7	2,0
7213 Výrobci a opraváři výrobků a dílů z plechů	52	143,3	3,1	3,8	1,3	1,9
7214 Montéři kovových konstrukcí	23	146,5	12,3	4,1	1,3	2,2
7221 Kováři, obsluha kováčích lisů, obsluha bucharů	449	135,0	5,6	4,3	1,7	2,0
7222 Nástrojáři, kovomodeláři, kovodělníci, zámečníci	2 266	142,2	8,3	3,9	1,3	2,0
7223 Seřizovači a obsluha obráběcích strojů	3 288	142,5	7,8	3,7	1,2	1,9
7224 Brusiči, leštiči a ostříči nástrojů	138	143,5	6,1	3,5	0,9	2,0
7231 Mechanici a opraváři motorových vozidel	279	146,8	8,2	3,8	1,2	2,0
7234 Mechanici a opraváři kolejových vozidel	90	130,8	1,6	4,6	1,4	2,7
7235 Mechanici obráběcích, zemědělských strojů a prům. zařiz.	1 256	149,5	9,4	3,6	1,0	1,9
7239 Ostatní mechanici a opraváři strojů a zařízení bez elektro	422	143,1	6,4	3,5	1,1	1,9
7241 Elektromech.a seřizovači různých typů elektrických zařiz.	1 391	146,2	5,9	3,5	1,2	1,8
7242 Mechanici, opraváři a seřizovači elektr. částí aut, letadel	55	142,3	4,7	3,7	0,9	2,3
7243 Mechanici, seřizovači, opraváři elektronických zařízení	97	150,2	7,1	2,6	0,4	1,7

**Průměrná měsíční odpracovaná a neodpracovaná doba zaměstnanců  
podle podskupin zaměstnání KZAM-R**

kraj: Vysočina

Podskupiny zaměstnání KZAM-R	Počet zaměstnanců přepočtený podle eviden. měsíců	Odpracovaná doba		Neodpracovaná doba		
		celkem	z toho přesčas	celkem	z toho	
					nemoc	dovolená
		hod/měs	hod/měs	dnů/měs	dnů/měs	dnů/měs
7244 Telefonní a telegrafní mechanici, montéři a opraváři	24	150,7	6,6	3,3	0,7	2,3
7246 Montéři a opraváři silnoproudých elektrických vedení	157	141,7	2,7	3,6	0,8	2,4
7247 Montéři a opraváři slaboproudých elektrických vedení	18	143,0	6,5	3,8	1,1	2,0
7311 Výrobci, mechanici a opraváři přesných přístrojů a zařízení	124	140,6	5,8	3,5	1,1	1,9
7322 Dělníci při výrobě skla, skláři vč. brusičů a leštičů	879	132,8	4,0	4,6	2,0	2,1
7324 Malíři skla a keramiky a pracovníci v příbuzných oborech	63	134,7	5,0	4,5	2,2	1,9
7341 Tiskaři, sazeči (kromě obsluhy tiskárenských strojů)	33	141,9	5,0	3,6	1,4	1,6
7344 Fotografové a pracovníci v příbuzných oborech	10	132,2	0,4	4,1	2,2	1,4
7346 Sitotiskaři, deskotiskaři a textilní tiskaři	11	135,3	3,7	4,0	1,2	2,2
7411 Zpracovatelé masa, ryb vč. uzenářů a konzerv. masa a ryb	383	145,3	6,3	4,6	1,8	2,1
7412 Zpracovatelé pekárenských a cukrářských výrobků	135	151,8	13,6	3,7	1,6	1,9
7419 Ostatní zpracovatelé - výrobci potravinářských výrobků	20	148,1	3,2	2,8	0,4	1,9
7422 Uměleč. truhláři, řezbáři, výrobci a oprav.výrobků ze dřeva	148	141,1	6,7	4,0	1,2	1,9
7432 Přádláci, pletáři a jiní výrobci ručně vyráběných tkanin	73	132,2	0,7	4,1	1,6	2,3
7433 Dámští a pánští krejčí a kloboučníci vč. opravářů oděvů	599	131,1	0,4	3,9	1,5	2,0
7435 Modeláři a stříhači textilu, kůží a podobných materiálů	152	130,9	1,9	4,3	1,8	2,1
7436 Švadleny, vyšivači a pracovníci v příbuzných oborech	583	133,3	4,6	4,4	1,9	1,6
7439 Ostatní dělníci při výrobě textilu, oděvů a výrobků z kůží	141	132,8	3,3	4,3	1,8	1,9
8122 Obsluha zařízení ve slévárenství (taviči, slévači)	248	136,5	8,4	4,4	1,7	1,9
8123 Obsluha zařízení na tepelné zpracování kovů	181	144,3	7,3	3,2	1,1	1,8
8131 Obsluha pecí na výrobu skla a keramiky	271	145,6	7,4	3,3	1,5	1,7
8139 Obsluha ostatních zařízení na výrobu skla a keramiky	86	142,9	5,5	3,3	1,5	1,7
8141 Obsluha pily a jiného zařízení na zpracování dřeva	333	154,3	11,2	2,7	1,1	1,4
8149 Obsluha ostatních zařiz.na zpracování dřeva a v papírnách	409	138,6	2,5	3,7	1,4	1,7
8159 Obsluha ostat. zařízení při chemické výrobě jinde neuved.	52	139,9	2,6	3,4	0,9	2,0
8162 Obsluha parních turbín, ohříváčů a motorů	126	155,1	14,8	3,1	1,0	1,8
8163 Obsluha zařízení při úpravě, čištění a rozvodu vody	191	144,1	4,7	3,1	0,7	2,1
8171 Obsluha automatických nebo poloaut. montážních linek	1 029	136,2	3,5	3,9	1,5	1,8
8211 Obsluha automat. nebo poloaut. obráb.strojů (kromě 722)	581	140,0	6,6	3,8	1,5	2,0
8223 Obsluha strojů při konečné úpravě ochranných povlaků	169	137,2	6,3	4,2	1,7	1,9
8232 Obsluha strojů na výrobu plast. výrobků (vč. laminování)	189	138,4	6,8	3,8	1,7	1,9
8240 Obsluha automat. nebo poloautom. dřevoobráběcích strojů	130	138,2	6,1	4,4	1,9	1,9
8251 Obsluha tiskárenských strojů	37	144,7	7,4	3,0	1,4	1,2
8253 Obsluha strojů na výrobu předm. z lepenky (vč.kartonáže)	10	143,0	5,7	3,6	1,2	1,8
8255 Obsluha strojů na výrobu předmětů z papíru (vč. celofánu)	94	144,0	10,0	3,6	1,2	1,9
8261 Obsluha strojů na úpravu vláken, dopřádání a navíj. příze	21	120,3	2,6	5,7	2,3	2,2
8262 Obsluha tkacích a pletacích strojů	95	115,7	2,3	5,9	2,0	2,0
8264 Obsluha strojů na bělení, barvení, čištění, praní, žehlení	107	133,3	6,1	4,1	1,8	2,0
8272 Obsluha strojů na výrobu mlékárenských výrobků	136	146,7	10,7	4,5	1,8	1,9
8273 Obsluha strojů na mletí zrn a koření	31	143,5	6,8	4,2	1,5	1,9
8274 Obsluha strojů na zpracování mouky, výrobu pečiva	106	148,7	17,4	4,0	2,4	1,5
8281 Montážní dělníci montující mechanická zařízení (stroje)	1 434	143,7	8,9	3,7	1,4	1,9

**Průměrná měsíční odpracovaná a neodpracovaná doba zaměstnanců  
podle podskupin zaměstnání KZAM-R**

kraj: Vysočina

Podskupiny zaměstnání KZAM-R	Počet zaměstnanců přečtený podle eviden. měsíců	Odpracovaná doba		Neodpracovaná doba		
		celkem	z toho přesčas	celkem	z toho	
					nemoc	dovolená
		hod/měs	hod/měs	dnů/měs	dnů/měs	dnů/měs
8282 Montážní dělníci montující elektrická zařízení	138	<b>137,6</b>	8,8	3,9	1,3	1,8
8290 Obsluha jin.stacionárních zařízení a ost. montážní dělníci	666	<b>137,2</b>	3,8	4,2	1,5	2,0
8311 Strojvedoucí	158	<b>138,4</b>	5,4	4,5	0,5	3,3
8313 Dělníci zabezpeč. sestavování vlaků (brzdaři, výhybkáři)	277	<b>143,2</b>	9,7	4,5	0,6	3,1
8321 Řidiči osobních a malých dodávkov. automobilů, taxikáři	62	<b>146,9</b>	10,7	3,9	1,4	2,0
8323 Řidiči autobusů, trolejbusů a tramvají	441	<b>159,5</b>	12,7	3,3	1,0	1,8
8324 Řidiči nákladních automobilů a tahačů	948	<b>160,7</b>	17,8	3,6	1,1	1,9
8326 Řidiči speciálních vozidel	77	<b>161,3</b>	13,5	3,2	0,8	2,0
8331 Obsluha zemědělských a lesních strojů	534	<b>163,5</b>	20,4	4,0	1,4	1,8
8332 Obsluha zemních a příbuzných strojů	121	<b>157,7</b>	17,6	3,7	1,0	2,0
8333 Obsluha jeřábů, zdvihacích a podob. manipulačních zaříz.	250	<b>132,4</b>	5,8	4,7	2,0	2,1
8334 Obsluha vysokozdvížných a ostatních motorových vozíků	286	<b>146,4</b>	7,4	3,4	1,0	1,9
9132 Pomocníci a uklízeči v kancelář., hotel., nemocnicích ap.	317	<b>135,8</b>	1,3	4,0	1,4	2,0
9141 Domovníci, správci domu	26	<b>138,3</b>	1,8	3,9	1,8	1,7
9152 Vrátní, hlídači, uváděči a šatnářky	175	<b>146,2</b>	7,2	3,6	1,6	1,7
9161 Sběrači odpadků, popeláři	56	<b>144,9</b>	8,5	4,7	2,4	2,0
9169 Ostatní pracovníci v příbuzných oborech jinde neuvedení	17	<b>143,5</b>	5,5	4,5	2,4	1,6
9211 Pomocní a nekvalifikovaní dělníci v zemědělství	78	<b>138,2</b>	7,2	5,0	2,8	1,8
9212 Pomocní a nekvalifikovaní dělníci v lesnictví	26	<b>137,4</b>	4,6	4,4	1,8	2,0
9313 Pomocní a nekvalifikovaní dělníci na stavbách budov	31	<b>142,0</b>	7,9	5,2	3,0	1,5
9321 Pomocní a nekvalifikovaní montážní a manipulační dělníci	800	<b>133,6</b>	3,3	4,6	1,7	2,1
9322 Ruční baliči a pytlovači	150	<b>135,4</b>	4,8	3,8	1,7	1,9
9323 Dělníci nádvorní skupiny (pomocní montéři)	28	<b>149,6</b>	7,7	3,7	1,1	1,9
9333 Vazači a nosiči břemen, přístavní dělníci (dokaři)	76	<b>125,3</b>	3,8	5,5	2,9	2,0
9339 Pomocní a nekvalif. prac. v dopr., ve skladech, v telekom.	504	<b>140,8</b>	4,8	3,9	1,3	2,1



# **Dodatek**

## **- technický popis šetření**





## Dodatek - Technický popis šetření

Technický popis šetření poskytuje základní informaci o koncepci šetření, postupech použitých při sběru dat, analýze dat a vytváření výstupních sestav, obsažených v publikaci. Dodatek je rozdělen do 3 hlavních částí: koncepce šetření, vstupní údaje, zpracování a analýza dat.

### Koncepce šetření

Koncepce statistického šetření „Regionální statistika ceny práce“ za podnikatelskou sféru (RSCP-PS) se zabývá otázkami rozsahu šetření, opory výběru a vlastního výběru vzorku ekonomických subjektů (ES).

### Rozsah šetření

Statistické šetření RSCP-PS za 4. čtvrtletí 2004 zahrnuje 2853 ekonomických subjektů, které reprezentují přibližně 1137 tisíc zaměstnanců. Okruh zpravodajských jednotek pro RSCP-PS tvoří ekonomické subjekty podnikatelské sféry s 10 a více zaměstnanci. Šetření je vyčerpávající pro jednotky s počtem zaměstnanců 1000 a vyšším. Pro jednotky s počtem zaměstnanců 10 až 999 je mzdové šetření výběrové.

Vzorek ekonomických subjektů RSCP-PS kopíruje odvětvovou skladbu firem podnikatelské sféry v jednotlivých krajích České republiky. Podnikatelská sféra je v RSCP definována podle zákona č. 1/1992 Sb. o mzdě, odměně za pracovní pohotovost a o průměrném výdělku. Tabulka 1 ukazuje rozsah výběrového souboru RSCP-PS bez non-response (dále jen výběrový soubor) pro 4. čtvrtletí 2004 a v tabulce 2 je přiblížena odvětvová skladba ekonomických subjektů z výběrového souboru RSCP-PS působících na území kraje Vysočina.

<b>Výběrový soubor RSCP podnikatelské sféry</b>		
	RSCP-PS - celkem	RSCP-PS – kraj Vysočina
Počet ekonomických subjektů	2853	252
Počet zaměstnanců	1137 tisíc	59 tisíc

**Tabulka 1**

Odvětvová skladba výběrového souboru RSCP-PS – kraj Vysočina		
Odvětví OKEČ		Počet ekonomických subjektů
A,B	Zemědělství, myslivost, lesnictví a rybolov	52
C	Těžba nerostných surovin	2
D	Zpracovatelský průmysl	106
E	Výroba a rozvod elektřiny, plynu a vody	8
F	Stavebnictví	19
G	Obchod; opravy motorových vozidel	21
H	Ubytování a stravování	1
I	Doprava, skladování a spoje	11
J	Finanční zprostředkování	3
K	Činnosti v oblasti nemovitostí a pronájmu; podnikatelské činnosti	17
L	Veřejná správa a obrana; povinné sociální zabezpečení	2
M	Vzdělávání	1
N	Zdravotní a sociální péče; veterinární činnosti	
O	Ostatní veřejné, sociální a osobní služby	9

**Tabulka 2**

### ***Opora výběru***

Výběrovými jednotkami šetření RSCP-PS jsou ekonomické subjekty podnikatelské sféry a v případě vybrání se na ně vztahuje zpravodajská povinnost. Statistickými jednotkami jsou zaměstnanci, kteří jsou nositeli sledovaných statistických znaků. Výběrovou základnou – oporou – pro výběr organizací je registr ekonomických subjektů (RES), který je detailně popsán na stránkách Českého statistického úřadu [www.czso.cz](http://www.czso.cz).

Základním souborem RSCP-PS jsou aktivní ekonomické subjekty z registru ekonomických subjektů, které mají 10 a více zaměstnanců, přísluší do podnikatelské sféry a do institucionálních sektorů: nefinanční podniky, finanční instituce nebo vládní instituce.

### ***Výběr***

Výběr ekonomických subjektů v RSCP-PS lze charakterizovat jako jednostupňový stratifikovaný výběr (u ekonomických subjektů s 10 až 999 zaměstnanci). Základní soubor (ZS) vytvořený z RES se rozdělí do oblastí (strat) podle:

- regionů (krajů)
- velikostních kategorií
- odvětvových skupin.

Regionem se z hlediska výběru jednotek rozumí kraj ve smyslu ústavního zákona č. 347/97 Sb. Výběr RSCP-PS používá dále ke stratifikaci čtyři velikostní kategorie ekonomických subjektů, uvedené v tabulce 3 – Velikostní kategorie pro stratifikaci. Stratifikační třídění obsahuje dvanáct odvětvových skupin z vybraných

institucionálních sektorů podnikatelské sféry. Vymezení strat je provedeno na základě podobnosti v charakteru ekonomické činnosti a podobnosti v zaměstnanecké struktuře.

V jednotlivých oblastech ZS vzniklých jeho rozdělením dle příslušných stratifikačních kritérií, se vybere předem stanovený podíl ekonomických subjektů. Největší subjekty s alespoň tisícem zaměstnanců jsou zařazeny do šetření všechny (výběr s pravděpodobností 1), ostatní jsou v jednotlivých stratech vybírány systematickým náhodným výběrem s nestejnými pravděpodobnostmi bez vracení. Pravděpodobnosti vybrání subjektu jsou dány výběrovým podílem, jehož výši ukazuje tabulka 3 – Velikostní kategorie pro stratifikaci. Počet ekonomických subjektů, které mají být vybrány, se stanoví podle aktuálního stavu RES ke konci roku. Výběrový soubor ekonomických subjektů s 10-249 zaměstnanci se obměňuje metodou rotujícího panelu s periodou rotace devět let, tzn. k obměně všech vybraných ekonomických subjektů dojde za devět let. U ekonomických subjektů s 250-999 zaměstnanci se postupně navyšuje výběrový podíl tak, aby od roku 2007 činil 100%.

<b>Velikostní kategorie pro stratifikaci</b>		
Kategorie	Počet zaměstnanců	Výběrový podíl [%]
1	10 až 49	4,5
2	50 až 249	15
3	250 až 999	70
4	1000 a více	100

**Tabulka 3**

## **Vstupní údaje**

Kapitola popisuje sběr dat do šetření RSCP-PS, používané číselníky a základní vstupní položky, charakterizující výdělky a odpracovanou dobu.

### ***Sběr dat***

Ekonomické subjekty, na které se vztahuje zpravodajská povinnost, vykazují do šetření RSCP-PS údaje o všech zaměstnancích. Vybraná zpravodajská jednotka předává data ke zpracování orgánu, vykonávajícímu státní statistickou službu. Termínem pro předání dat od respondenta je konec měsíce následujícího po skončení sledovaného období.

Předávaná data mají formu databázových souborů a obsahují informace o zaměstnavateli a zaměstnancích. Data jsou většinou přebírána přímo z informačních systémů pro výpočet mezd a personální evidenci.

### ***Klasifikace a číselníky***

RSCP používá standardní statistické klasifikace a číselníky (podrobněji popsané na [www.czso.cz](http://www.czso.cz)). Použití platných statistických klasifikací je závazné jak pro orgán vykonávající státní statistickou službu, tak pro zpravodajské jednotky, které poskytují údaje pro statistické zjišťování. Proto i RSCP používá následující klasifikace a číselníky:

KZAM-R	<b>Klasifikace zaměstnání;</b> vydáno sdělením ČSÚ ze dne 18. prosince 2003 o vydání rozšířené Klasifikace zaměstnání KZAM-R (částka 160/2003 Sb.).
CZ-ICSE	<b>Klasifikace postavení v zaměstnání;</b> vydáno sdělením ČSÚ ze dne 18. prosince 2003 o vydání Klasifikace postavení v zaměstnání (částka 160/2003 Sb.).
KKOV	<b>Klasifikace kmenových oborů vzdělání;</b> vydáno sdělením ČSÚ ze dne 9. září 2003 o zavedení Klasifikace kmenových oborů vzdělání (částka 106/2003 Sb.). Aktualizace byla provedena k 1.září 2004 (částka 74/2004 Sb.).
CZ-NUTS	<b>Klasifikace územních statistických jednotek;</b> vydáno sdělením ČSÚ ze dne 18. prosince 2003 o vydání Klasifikace územních statistických jednotek (částka 160/2003 Sb.). Aktualizace byla provedena k 1. květnu 2004 (částka 74/2004 Sb.).
OKEČ	<b>Odvětvová klasifikace ekonomických činností;</b> vydáno sdělením ČSÚ ze dne 18. prosince 2003 o vydání Odvětvové klasifikace ekonomických činností (částka 160/2003 Sb.).
CZ-GEONOM	<b>Klasifikace zemí;</b> vydáno sdělením ČSÚ ze dne 18. prosince 2003 o vydání Číselníku zemí (částka 160/2003 Sb.). Aktualizace byla provedena k 1. červnu 2004 (částka 109/2004 Sb.).
FORMA	<b>Číselník právní formy organizací</b>

### ***Výdělky a odpracovaná doba***

RSCP-PS jako mzdové šetření se čtvrtletní periodicitou monitoruje mzdovou úroveň jednotlivých zaměstnání podle klasifikace KZAM-R v krajích České republiky. U jednotlivých zaměstnanců vybraných ekonomických subjektů zjišťuje průměrný hodinový výdělek v posledním čtvrtletí sledovaného období, vypočtený pro náhrady pro pracovní právní účely, podle § 17 zákona 1/1992 Sb. Průměrný hodinový výdělek je krátkodobým indikátorem mzdové úrovně.

Druhým šetřeným výdělkovým ukazatelem je mzda vyplacená za sledované období. Mzda je definovaná jako mzda za práci podle §4 zákona č.1/1992 Sb., o mzdě, odměně za pracovní pohotovost a průměrném výdělku ve znění pozdějších předpisů.

Z celkové mzdy za práci šetření zjišťuje i podíl premií a odměn, příplatků za práci přesčas a ostatních příplatků. Vedle mzdy za práci šetří RSCP-PS i některá další plnění, poskytovaná v souvislosti s výkonem práce. Zjišťuje se částka náhrad mzdy a částka odměn za pracovní pohotovost, vyplacená za sledované období.

RSCP-PS sleduje i charakteristiky odpracované a neodpracované doby. Vstupní věta o zaměstnanci obsahuje odpracovanou dobu od počátku roku a z ní počet přesčasových hodin, za které byl poskytnut příplatek. Věta dále obsahuje celkovou

neodpracovanou dobu od počátku roku, z ní počet dnů nemoci a počet neodpracovaných dnů s náhradou mzdy. Zvlášť se sleduje i počet dnů dovolené.

## **Zpracování a analýza dat**

Zpracování a analýza dat zahrnuje přehled publikovaných mzdových statistik, způsob výpočtu hrubé měsíční mzdy a indikátorů odpracované doby, problematiku vážení a odhadů.

### ***Přehled publikovaných tabulek***

Hlavním výsledkem RSCP-PS jsou statistiky výdělkové úrovně v krajích podle zaměstnání KZAM-R. Tabulky PS-V5, PS-M5 a PS-T5 ukazují statistiky v třídění podle zaměstnání KZAM-R na úrovni podskupin zaměstnání (čtyřmístný KZAM-R). Tabulka PS-V5 obsahuje průměrné hodinové výdělky, tabulka PS-M5 obsahuje průměrnou hrubou měsíční mzdu, strukturu mzdy a průměrnou placenou dobu. Tabulka PS-T5 ukazuje průměrnou měsíční odpracovanou a neodpracovanou dobu, podíl přesčasu z odpracované doby a podíl nemoci a dovolené z neodpracované doby. Publikují se jen zaměstnání zastoupená minimálně deseti zaměstnanci a minimálně třemi ekonomickými subjekty.

Vedle primárních výsledků podle zaměstnání ukazuje výsledková publikace i další tabulky průměrných hodinových výdělků, hrubých měsíčních mezd a jejich diferenciací. Průměrné hodinové výdělky se člení podle:

- hlavních tříd KZAM-R
- kategorií zaměstnání (manuální/nemanuální)
- věkových kategorií
- vzdělání
- pohlaví.

Výsledné hrubé měsíční mzdy jsou tříděny i podle hlavních tříd KZAM-R.

V RSCP-PS se ekonomické subjekty dále člení na organizační jednotky, jestliže je možné provést vnitřní rozčlenění podle okresů, ve kterých dílčí jednotky působí, nebo podle odvětví OKEČ. Výsledky podle krajů jsou v tomto smyslu výsledky, získané pracovištní metodou.

## Výpočet hrubé měsíční mzdy

Na rozdíl od průměrného hodinového výdělku musí být druhý indikátor mzdové úrovně – hrubá měsíční mzda – vypočten z dalších přímo zjišťovaných mzdových položek a nemzdových plnění. Přímě zjišťované položky ale obsahují pouze kumulované částky za delší období než měsíc, tj. za čtvrtletí až celý rok. Přitom je třeba uvážit, že jednotliví zaměstnanci nemuseli být v evidenčním stavu po celé sledované období.

Hrubá mzda je v ISPV jednoznačně definována jako součet mzdy za práci, náhrad mzdy a odměn za pracovní pohotovost. Hrubá měsíční mzda  $i$ -tého zaměstnance se vypočte podle vzorce

$$HMM_i = \frac{MZDA_i + POHOTOV_i + NAHRADY_i}{MES\_PLAC_i}$$

kde :

$HMM_i$  je hrubá měsíční mzda  $i$ -tého zaměstnance

$MZDA_i$  je mzda za práci  $i$ -tého zaměstnance v kumulaci za sledované období (vstupní položka věty o zaměstnanci)

$POHOTOV_i$  je odměna za pohotovost  $i$ -tého zaměstnance v kumulaci za sledované období (vstupní položka věty o zaměstnanci)

$NAHRADY_i$  jsou náhrady mzdy  $i$ -tého zaměstnance v kumulaci za sledované období (vstupní položka věty o zaměstnanci)

$MES\_PLAC_i$  je počet placených měsíců  $i$ -tého zaměstnance, tj. počet měsíců, odpovídajících součtu odpracované doby a doby, po kterou pobíral náhrady mzdy

Počet placených měsíců  $MES\_PLAC_i$  je roven počtu kalendářních měsíců v případě, že zaměstnanec po celé sledované období pracoval nebo pobíral náhrady mzdy. Pokud zaměstnanec byl v evidenčním stavu kratší dobu, než sledované období, bude jeho počet placených měsíců dán poměrem doby v evidenčním stavu k celému sledovanému období. Podobně se počet placených měsíců stanoví, pokud zaměstnanec měl jinou absenci, než absenci s náhradou mzdy (např. nemoc).

Hrubá měsíční mzda za určitou skupinu zaměstnanců se vypočte jako „vážená“ hrubá mzda, v níž mzda určitého zaměstnance má váhu, odpovídající počtu jeho placených měsíců za sledované období. Tento způsob výpočtu umožňuje korektní srovnání mzdové úrovně jednotlivých zaměstnání a srovnávání v čase.

Sestavy s hrubou měsíční mzdou, diferenciací a strukturou hrubé mzdy obsahují také placenou dobu zaměstnance. Tento údaj ukazuje počet placených hodin (odpracovaná doba a doba náhrad) za placený měsíc a je konzistentní s výpočtem hrubé měsíční mzdy. Sestavy týkající se odpracované a neodpracované doby (tabulka PS-T5) nelze vztáhnout k placené době. Proto se odpracovaná a neodpracovaná doba i jejich složky vztahují k počtu měsíců v evidenčním stavu.

Přestože struktura vstupů RSCP-PS umožňuje zahrnout do výpočtu za určitou skupinu i zaměstnance, kteří byli v evidenčním stavu pouze část sledovaného období,

nemohou být do výpočtu zahrnuti všichni. Uplatňují se následující kritéria pro zařazení zaměstnance do výpočtů měsíční hrubé mzdy:

- placená doba zaměstnance je alespoň jeden měsíc,
- zařazují se pouze zaměstnanci v pracovním poměru,
- musí být splněna podmínka: součet odpracované a neodpracované doby je přibližně roven počtu pracovních dnů sledovaného období,
- zařazují se pouze zaměstnanci, zaměstnaní na plný pracovní úvazek, který je v RSCP definován v souladu s kritériem Eurostatu pomocí fondu pracovní doby (alespoň 30 hodin/týden).

### ***Metoda vážení a řešení non-response***

Metoda vážení, používaná v RSCP-PS, umožňuje získat na základě dat z výběrového souboru charakteristiky základního souboru v členění na jednotlivé kraje. Informace o charakteristikách zaměstnanecké populace v jednotlivých krajích dávají vážené agregované tabulky. Váhové koeficienty, které jsou přiděleny všem ekonomickým subjektům z výběrového souboru a poté též všem jejich zaměstnancům, vycházejí z počáteční pravděpodobnosti výběru každého ekonomického subjektu. Váhy zvyšují při výpočtech odhadů význam dat ekonomických subjektů s relativně malým zastoupením ve výběrovém souboru. Relativně nejméně zastoupené jsou ve výběrovém souboru RSCP-PS ekonomické subjekty s 10-49 zaměstnanci, a proto mají největší váhy při výpočtech odhadů.

Tabulky vztahující se k podnikatelské sféře PS-V5, PS-M5, PS-T5 obsahují nevážené charakteristiky výběrového souboru RSCP-PS. Ostatní tabulky v této publikaci jsou odhady charakteristik základního souboru RSCP-PS pro příslušný kraj. Při interpretaci výsledků je nutno mít na zřeteli, že charakteristiky výběrového souboru nelze automaticky pokládat za odhady platné pro celou zaměstnaneckou populaci kraje. Výběrové charakteristiky mohou být částečně ovlivněny větším relativním zastoupením velkých ekonomických subjektů ve výběrovém souboru RSCP-PS.

Problém nedostupných dat od vybraného ekonomického subjektu (zpravodajské jednotky), tzv. non-response, je v RSCP-PS řešen metodou historické imputace a metodou upravující váhy zpravodajským jednotkám, které jsou ve stejné stratifikační kategorii, jako nedostupná zpravodajská jednotka.

## *Odhady statistických charakteristik*

<b>Skupina tabulek</b>	<b>Postup při výpočtu charakteristik</b>
PS-V0, PS-V1, PS-V2, PS-V4, PS-V6, PS-V8	Odhadované charakteristiky průměrného hodinového výdělku jsou vypočteny z dat výběrového souboru s využitím výběrových vah a vah používaných pro odstranění důsledků non-response.
PS-M0, PS-M1	Odhadované charakteristiky hrubé měsíční mzdy, jejích složek i placený čas jsou vypočteny z dat výběrového souboru s využitím výběrových vah, vah používaných pro odstranění důsledků non-response a vah, zohledňujících různé délky neplacené neodpracované doby (nemoc, neplacená absence) a doby v evidenčním stavu.
PS-V5	Odhadované charakteristiky průměrného hodinového výdělku podle podskupin zaměstnání jsou vypočteny z dat výběrového souboru.
PS-M5	Odhadované charakteristiky hrubé měsíční mzdy a jejích složek podle podskupin zaměstnání jsou vypočteny z dat výběrového souboru s využitím vah, zohledňujících různé délky neplacené neodpracované doby (nemoc, neplacená absence) a doby v evidenčním stavu. Stejným způsobem je vypočtena i placená doba.
PS-T5	Odhadované charakteristiky odpracované a neodpracované doby podle podskupin zaměstnání jsou vypočteny z dat výběrového souboru s využitím vah, zohledňujících různé délky doby v evidenčním stavu.

Šetření RSCP-PS odhaduje výdělkové charakteristiky a neslouží jako zdroj informací o počtech zaměstnanců v jednotlivých třídících kategoriích. Počty zaměstnanců jsou v agregovaných tabulkách uváděny v % a jejich účelem je přiblížit relativní zastoupení publikovaných kategorií. Počty zaměstnanců v ČR zjišťují šetření Českého statistického úřadu - podnikové výkaznictví a výběrové šetření pracovních sil (viz [www.czso.cz](http://www.czso.cz)).

Statistické charakteristiky používané ve výsledkových tabulkách:

1. decil	První decil je hodnota, pod kterou leží 10% nejnižších hodnot sledovaného znaku.
Medián	Medián je hodnota uprostřed vzestupně uspořádané řady hodnot sledovaného znaku, polovina hodnot je nižší než medián a druhá polovina je vyšší než medián.
9. decil	Devátý decil je hodnota, nad kterou leží 10% nejvyšších hodnot sledovaného znaku.
Průměr	Průměr je počítán jako vážený (případně nevážený) aritmetický průměr sledovaného znaku.



## ***Kvalita odhadů***

Odhadované charakteristiky podléhají dvěma typům chyb - výběrovým chybám a nevýběrovým chybám. Výběrové chyby jsou způsobeny faktorem náhody při pravděpodobnostním výběru RSCP-PS. Hodnoty výběrových chyb není možné ze současného výběrového souboru RSCP-PS získat, nicméně používaná stratifikace výrazně snižuje jejich výši. Nevýběrové chyby bývají způsobeny především špatnou kvalitou dat od zpravodajských jednotek (neúplné údaje, chybné údaje) a jejich vliv je snižován několikastupňovými kontrolními mechanismy a pomocí metodické podpory zpravodajským jednotkám.

## **Definice vybraných pojmů**

Ekonomický subjekt	Ekonomický subjekt je právnický subjekt nebo fyzická osoba s postavením podnikatele, zapsaná do registru ekonomických subjektů ČSÚ. Každému ekonomickému subjektu se přiděluje identifikační číslo (IČO).
Organizační jednotka	Z hlediska mzdové statistiky RSCP se dělí ekonomické subjekty na organizační jednotky podle okresu, ve kterém jednotky působí a nebo podle odvětví (OKEČ), které charakterizuje jejich ekonomickou činnost. Organizační jednotku tvoří všechny útvary ekonomického subjektu, které působí ve stejném okrese a patří do stejné kategorie OKEČ.
Zpravodajská jednotka	Zpravodajskou jednotkou je právnická nebo fyzická osoba, od níž se požaduje poskytnutí údajů ve statistickém zjišťování podle zákona č. 89/1995 Sb., o státní statistické službě ve znění pozdějších předpisů.
Sledované období	Sledované období je období od začátku roku do konce příslušného čtvrtletí, za které se statistické zjišťování provádí.
Podnikatelská sféra	Do podnikatelské sféry patří subjekty, které odměňují podle zákona č. 1/1992 Sb., o mzdě, odměně za pracovní pohotovost a o průměrném výděлку ve znění pozdějších předpisů.
Nepodnikatelská sféra	Do nepodnikatelské sféry patří organizace, které odměňují podle zákona č. 143/1992 Sb., o platu a odměně za pracovní pohotovost v rozpočtových a v některých dalších organizacích a orgánech ve znění pozdějších předpisů.
Základní soubor RSCP-PS	Základním souborem RSCP jsou aktivní ekonomické subjekty z registru ekonomických subjektů, které mají 10 a více zaměstnanců, přísluší do podnikatelské sféry a do institucionálních sektorů: nefinanční podniky, finanční instituce nebo vládní instituce.

Ostatní symboly používané ve výsledkových tabulkách:

"neuvedeno" kategorie zaměstnanců, u kterých nebyl uveden kód příslušné třídící charakteristiky

"\*" položka vstupních dat vypočítaná, ale nezveřejnitelná z důvodu nedostatečného počtu vstupních hodnot (min. 3 ekonomické subjekty a 10 zaměstnanců)