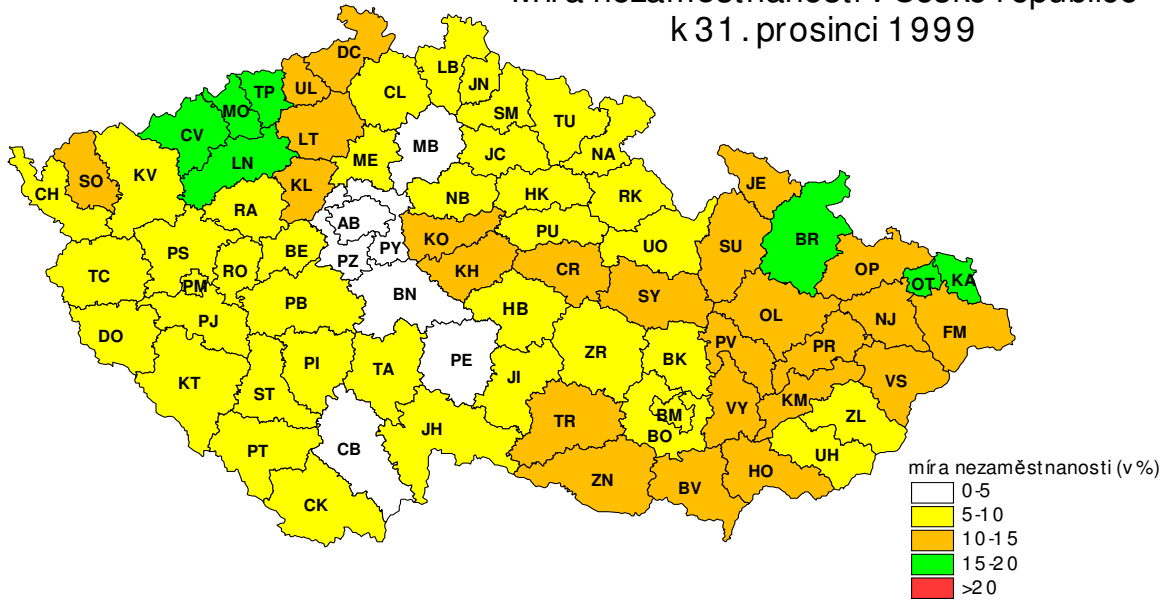
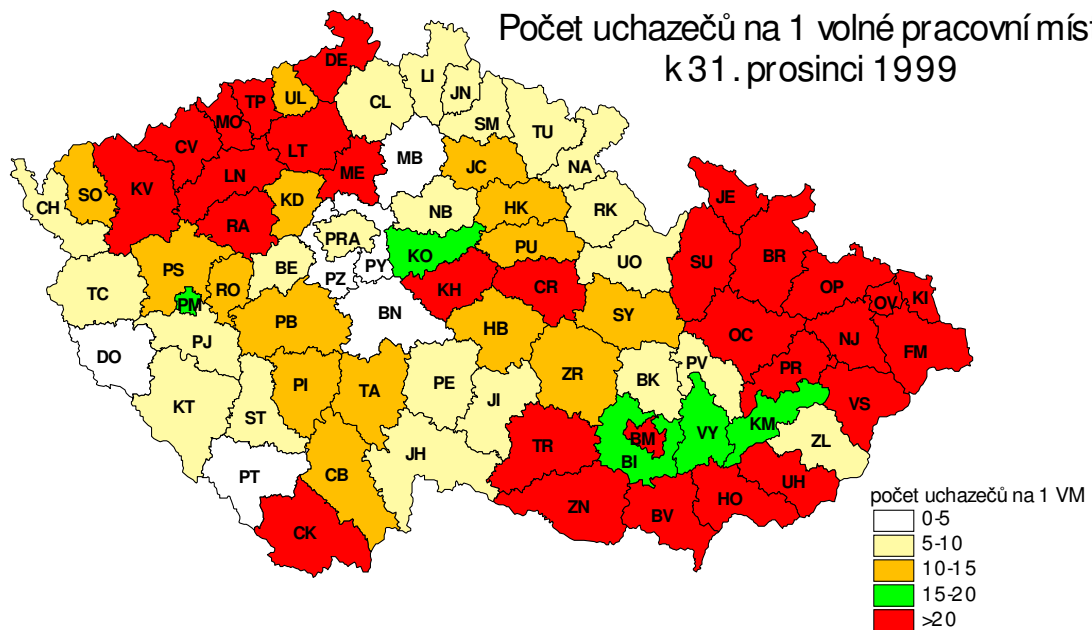


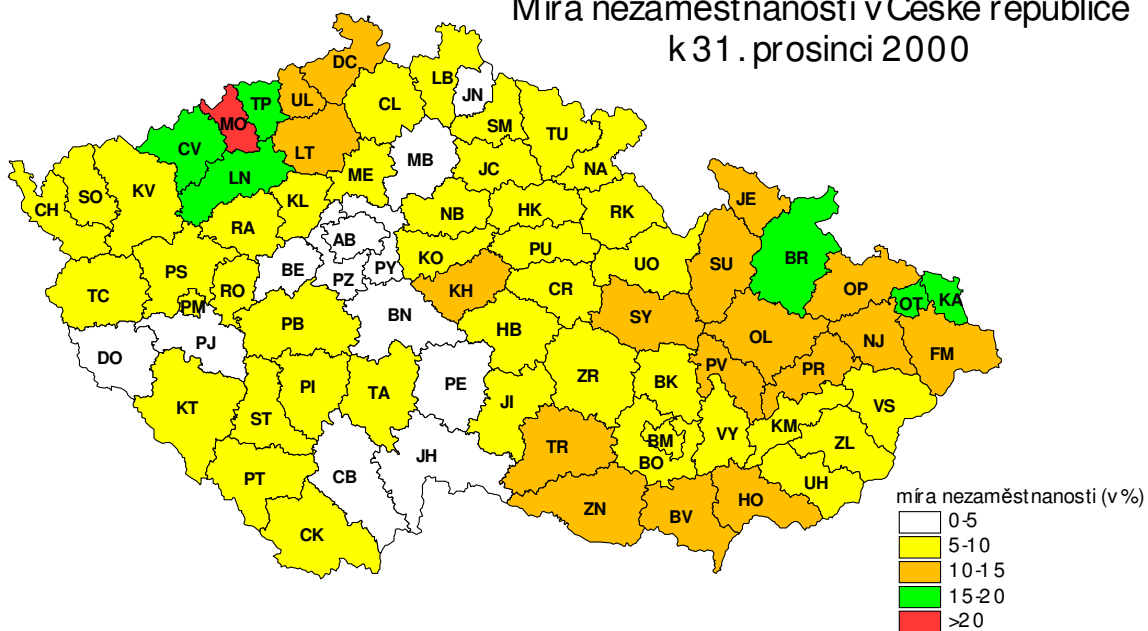
## Míra nezaměstnanosti v České republice k 31. prosinci 1999



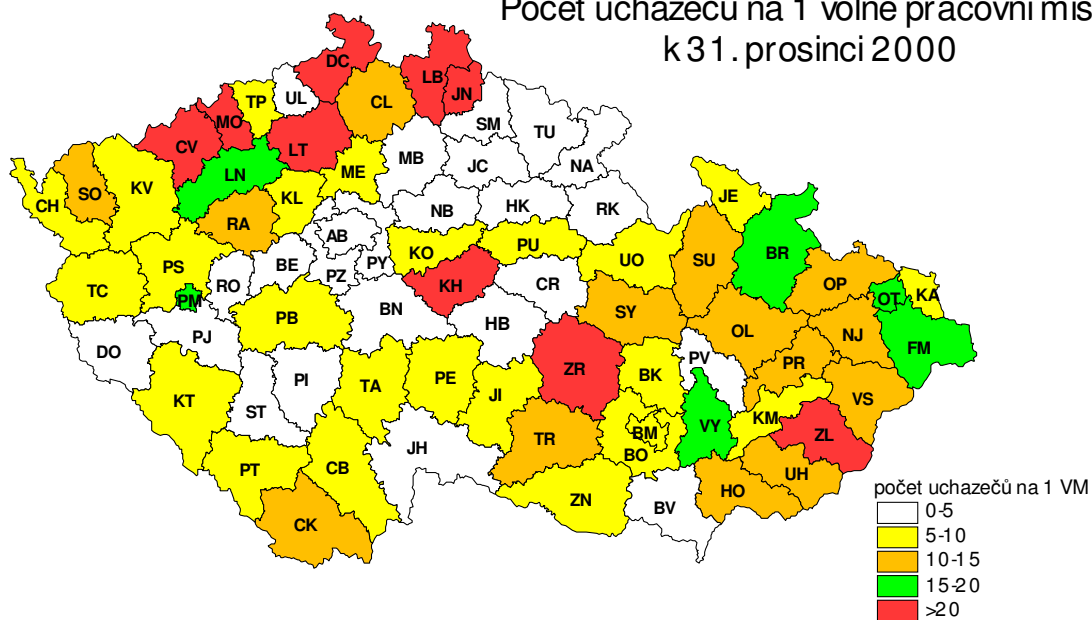
## Počet uchazečů na 1 volné pracovní místo k 31. prosinci 1999



## Míra nezaměstnanosti v České republice k 31. prosinci 2000



## Počet uchazečů na 1 volné pracovní místo k 31. prosinci 2000



## Pohyb uchazečů o zaměstnání v roce 2000

	Počet uchazečů		
	nově hlášených	vyřazených	přírůstek + úbytek -
1 Karviná	21 306	20 225	1 081
2 Most	10 277	9 291	986
3 Ostrava-město	26 555	25 676	879
4 Teplice	11 196	10 677	519
5 Hodonín	13 173	12 873	300
6 Praha-východ	3 147	2 902	245
7 Bruntál	10 395	10 170	225
8 Jeseník	5 187	5 082	105
9 Louny	8 781	8 698	83
10 Ústí nad Labem	9 625	9 598	27
11 Litoměřice	10 779	10 770	9
12 Tachov	3 614	3 609	5
13 Rakovník	3 802	3 812	-10
14 Uherské Hradiště	8 931	8 953	-22
15 Klatovy	4 774	4 849	-75
16 Praha-západ	2 944	3 025	-81
17 Nový Jičín	12 225	12 359	-134
18 Chomutov	12 533	12 691	-158
19 Benešov	4 437	4 615	-178
20 Opava	13 439	13 648	-209
21 Karlovy Vary	8 094	8 323	-229
22 Rokycany	2 832	3 088	-256
23 Písek	4 774	5 036	-262
24 Brno-město	22 405	22 667	-262
25 Prostějov	8 141	8 452	-311
26 Český Krumlov	4 485	4 800	-315
27 Kutná Hora	5 316	5 664	-348
28 Přerov	10 007	10 355	-348
29 Plzeň-jih	3 271	3 629	-358
30 Beroun	3 680	4 041	-361
31 Nymburk	5 342	5 703	-361
32 Domažlice	2 831	3 210	-379
33 Sokolov	8 595	8 978	-383
34 Strakonice	4 119	4 504	-385
35 České Budějovice	9 416	9 811	-395
36 Prachatice	3 236	3 634	-398
37 Mělník	5 800	6 202	-402
38 Pelhřimov	3 998	4 406	-408
39 Kolín	6 813	7 222	-409

	Počet uchazečů		
	nově hlášených	vyřazených	přírůstek + úbytek -
40 Břeclav	10 040	10 451	-411
41 Jindřichův Hradec	4 925	5 345	-420
42 Vyškov	5 809	6 237	-428
43 Jablonec nad Nisou	4 344	4 812	-468
44 Brno-venkov	8 252	8 725	-473
45 Semily	4 008	4 483	-475
46 Znojmo	10 534	11 012	-478
47 Zlín	12 005	12 483	-478
48 Příbram	7 850	8 357	-507
49 Tábor	6 472	6 996	-524
50 Plzeň-sever	4 193	4 729	-536
51 Kroměříž	7 476	8 017	-541
52 Náchod	6 209	6 759	-550
53 Svitavy	7 628	8 193	-565
54 Trutnov	7 035	7 620	-585
55 Cheb	5 866	6 465	-599
56 Havlíčkův Brod	4 953	5 621	-668
57 Kládko	10 810	11 488	-678
58 Děčín	11 419	12 122	-703
59 Chrudim	8 004	8 717	-713
60 Praha	46 116	46 840	-724
61 Vsetín	9 291	10 022	-731
62 Jičín	4 374	5 106	-732
63 Rychnov nad Kněžnou	4 788	5 521	-733
64 Česká Lípa	6 999	7 748	-749
65 Plzeň-město	11 004	11 770	-766
66 Mladá Boleslav	4 664	5 438	-774
67 Žďár nad Sázavou	7 547	8 350	-803
68 Šumperk	9 985	10 805	-820
69 Třebíč	8 840	9 682	-842
70 Frýdek-Místek	16 778	17 697	-919
71 Pardubice	9 650	10 598	-948
72 Olomouc	17 839	18 800	-961
73 Liberec	10 771	11 807	-1 036
74 Blansko	5 644	6 708	-1 064
75 Jihlava	6 802	7 902	-1 100
76 Ústí nad Orlicí	9 135	10 375	-1 240
77 Hradec Králové	9 824	11 363	-1 539
<b>Celkem ČR</b>	<b>668 158</b>	<b>698 412</b>	<b>-30 254</b>

Ostravský kraj	100 698	99 775	923
Ústecký kraj	74 610	73 847	763
Praha	46 116	46 840	-724
Karlovarský kraj	22 555	23 766	-1 211
Zlínský kraj	37 703	39 475	-1 772
Olomoucký kraj	51 159	53 494	-2 335
Plzeňský kraj	32 519	34 884	-2 365
Budějovický kraj	37 427	40 126	-2 699
Liberecký kraj	26 122	28 850	-2 728
Brněnský kraj	75 857	78 673	-2 816
Pardubický kraj	34 417	37 883	-3 466
Jihlavský kraj	32 140	35 961	-3 821
Středočeský kraj	64 605	68 469	-3 864
Královéhradecký kraj	32 230	36 369	-4 139
<b>Celkem ČR</b>	<b>668 158</b>	<b>698 412</b>	<b>-30 254</b>

## Setřídění okresů podle meziročního přírůstku uchazečů o zaměstnání

	počet uchazečů		meziroční přírůstek (%)
	k 31.12.99	k 31.12.00	
1 Praha-východ	1133	1378	21,6
2 Most	11499	12485	8,6
3 Teplice	9604	10123	5,4
4 Karviná	24102	25183	4,5
5 Jeseník	2856	2961	3,7
6 Ostrava-město	25523	26402	3,4
7 Hodonín	10643	10943	2,8
8 Bruntál	8039	8264	2,8
9 Louny	7440	7523	1,1
10 Ústí nad Labem	8391	8418	0,3
11 Tachov	2387	2392	0,2
12 Litoměřice	8094	8103	0,1
13 Rakovník	2486	2476	-0,4
14 Uherské Hradiště	5111	5089	-0,4
15 Nový Jičín	10326	10192	-1,3
16 Chomutov	11050	10892	-1,4
17 Brno-město	16403	16141	-1,6
18 Opava	9738	9529	-2,1
19 Klatovy	2922	2847	-2,6
20 Praha	22556	21832	-3,2
21 Přerov	9551	9203	-3,6
22 Karlovy Vary	5820	5591	-3,9
23 Prostějov	5921	5610	-5,3
24 Frýdek-Místek	15958	15039	-5,8
25 Břeclav	7006	6595	-5,9
26 Znojmo	7857	7379	-6,1
27 Zlín	7204	6726	-6,6
28 Praha-západ	1219	1138	-6,6
29 Olomouc	14077	13116	-6,8
30 Sokolov	5344	4961	-7,2
31 Děčín	9731	9028	-7,2
32 Kutná Hora	4393	4045	-7,9
33 Kolín	4860	4451	-8,4
34 Brno-venkov	5592	5119	-8,5
35 Kladno	7941	7263	-8,5
36 Nymburk	4103	3742	-8,8
37 České Budějovice	4426	4031	-8,9
38 Písek	2826	2564	-9,3
39 Vyškov	4613	4185	-9,3

	počet uchazečů		meziroční přírůstek (%)
	k 31.12.99	k 31.12.00	
40 Vsetín	7772	7041	-9,4
41 Svitavy	5924	5359	-9,5
42 Kroměříž	5620	5079	-9,6
43 Příbram	5211	4704	-9,7
44 Benešov	1798	1620	-9,9
45 Mělník	4008	3606	-10,0
46 Český Krumlov	3096	2781	-10,2
47 Šumperk	8022	7202	-10,2
48 Plzeň-město	7272	6506	-10,5
49 Třebíč	7741	6899	-10,9
50 Rokycany	2055	1799	-12,5
51 Chrudim	5666	4953	-12,6
52 Trutnov	4483	3898	-13,0
53 Strakonice	2680	2295	-14,4
54 Tábor	3499	2975	-15,0
55 Žďár nad Sázavou	5309	4506	-15,1
56 Náchod	3621	3071	-15,2
57 Jindřichův Hradec	2758	2338	-15,2
58 Liberec	6763	5727	-15,3
59 Beroun	2243	1882	-16,1
60 Semily	2865	2390	-16,6
61 Česká Lípa	4468	3719	-16,8
62 Pardubice	5427	4479	-17,5
63 Jablonec nad Nisou	2648	2180	-17,7
64 Cheb	3221	2622	-18,6
65 Havlíčkův Brod	3563	2895	-18,7
66 Plzeň-jih	1901	1543	-18,8
67 Ústí nad Orlicí	6345	5105	-19,5
68 Plzeň-sever	2698	2162	-19,9
69 Prachatice	1913	1515	-20,8
70 Pelhřimov	1884	1476	-21,7
71 Hradec Králové	7003	5464	-22,0
72 Blansko	4705	3641	-22,6
73 Domažlice	1665	1286	-22,8
74 Jihlava	4726	3626	-23,3
75 Jičín	2997	2265	-24,4
76 Rychnov nad Kněžnou	2679	1946	-27,4
77 Mladá Boleslav	2629	1855	-29,4
Celkem ČR	487623	457369	-6,2

	počet uchazečů		meziroční přírůstek (%)
	k 31.12.99	k 31.12.00	
Ústecký kraj	65809	66572	1,2
Ostravský kraj	93686	94609	1,0
Praha	22556	21832	-3,2
Brněnský kraj	56819	54003	-5,0
Olomoucký kraj	40427	38092	-5,8
Zlínský kraj	25707	23935	-6,9
Karlovarský kraj	14385	13174	-8,4
Středočeský kraj	42024	38160	-9,2
Plzeňský kraj	20900	18535	-11,3
Budějovický kraj	21198	18499	-12,7
Pardubický kraj	23362	19896	-14,8
Liberecký kraj	16744	14016	-16,3
Jihlavský kraj	23223	19402	-16,5
Královéhradecký kraj	20783	16644	-19,9
Celkem ČR	487623	457369	-6,2