

Informace o vyplacených dávkách v rezortu MPSV ČR
v květnu 2020

Obsah:

1) Dávky důchodového pojištění	2
2) Dávky nemocenského pojištění	3
3) Podpory v nezaměstnanosti	5
4) Dávky pomoci v hmotné nouzi, dávky pro osoby se zdravotním postižením a příspěvek na péči	6
5) Dávky státní sociální podpory a pěstounské péče	9
6) Souhrnný přehled vývoje výdajů na sociální dávky	12
7) Pojistné na sociální zabezpečení a příspěvek na státní politiku zaměstnanosti	13

1) Dávky důchodového pojištění

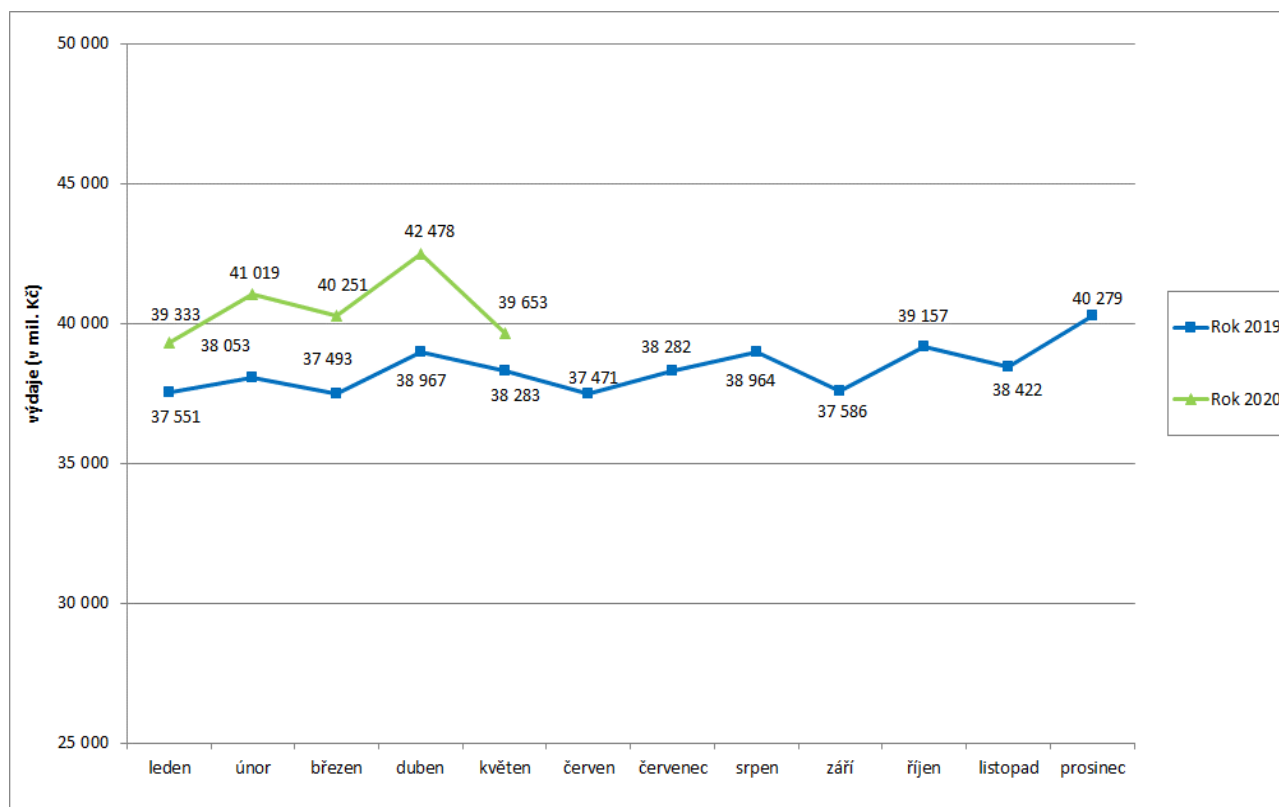
- **Výdaje na důchody** dosáhly v **květnu 2020** podle údajů ČSSZ úrovně cca **39,7 mld. Kč**, za leden až květen se jednalo o cca 202,7 mld. Kč.
- Výdaje na **valorizaci důchodů** (proběhla v lednu 2020) činily za **květen 2020** cca **2 512,7 mil. Kč**, od počátku roku 2020 cca **12 634,1 mil. Kč**.

Tabulka 1.1: Vývoj výdajů na dávky důchodového pojištění

Výdaje v rámci dávkového systému		Běžný měsíc											Finanční rok		
		leden	únor	březen	duben	květen	červen	červenec	srpen	září	říjen	listopad	prosinec	skutečnost 2019	státní rozpočet
Rok 2020 (v mil. Kč)		39 333	41 019	40 251	42 478	39 653								x	475 240
Rok 2019 (v mil. Kč)		37 551	38 053	37 493	38 967	38 283	37 471	38 282	38 964	37 586	39 157	38 422	40 279	423 478	424 200
Rozdíl	v mil. Kč	1 781	2 966	2 758	3 511	1 370									
	v %	4,7	7,8	7,4	9,0	3,6									

Zdroj: ČSSZ

Graf 1.1: Vývoj výdajů na dávky důchodového pojištění



Tabulka 1.2: Vývoj počtu důchodců a vyplacených důchodů podle druhu důchodu

Druh důchodu	Počet důchodců (v tis.)		Meziroční index v %	Počet vypl. důchodů (v tis.)		Meziroční index v %
	květen 2019	květen 2020		květen 2019	květen 2020	
Starobní	2 406,3	2 411,6	100,2	2 481,6	2 488,7	100,3
Invalidní	421,2	418,2	99,3	432,0	428,9	99,3
<i>III. stupeň</i>	176,5	170,5	96,6	180,0	173,9	96,6
<i>II. stupeň</i>	74,8	75,7	101,2	77,8	78,6	101,0
<i>I. stupeň</i>	169,8	172,0	101,3	174,2	176,4	101,3
Vdovský*	22,0	20,5	93,2	546,2	538,9	98,7
Vdovecký*	5,3	5,0	93,5	100,0	99,2	99,3
Sírotčí	39,0	38,5	98,7	40,7	40,1	98,6
CELKEM	2 893,9	2 893,9	100,0	3 600,4	3 595,8	99,9

Zdroj: ČSSZ

* ve sloupcích „Počet důchodců“ jsou uvedeni pouze příjemci sólo vyplácených důchodů

Pozn.: ukazatel „Počet důchodců“ zahrnuje důchodce v ČR, ukazatel „Počet vypl. důchodů“ zahrnuje rovněž výplaty do ciziny.

Tabulka 1.3: Vývoj výdajů na důchody podle druhu důchodu

Druh důchodu	Vyplaceno v období (mil. Kč)*		Meziroční index v %	Vyplaceno od počátku roku (mil. Kč)*		Meziroční index v %
	květen 2019	květen 2020		2019	2020	
Starobní	31 831,8	33 035,7	103,8	158 223,0	169 175,6	106,9
Invalidní	4 022,7	4 217,2	104,8	20 026,0	21 046,6	105,1
<i>III. stupeň</i>	2 181,3	2 212,7	101,4	10 905,2	11 173,9	102,5
<i>II. stupeň</i>	623,8	675,9	108,4	3 081,3	3 326,3	108,0
<i>I. stupeň</i>	1 217,6	1 328,6	109,1	6 039,5	6 546,5	108,4
Vdovský	1 885,9	1 837,4	97,4	9 395,9	9 658,8	102,8
Vdovecký	245,5	243,7	99,3	1 225,8	1 270,5	103,6
Sírotčí	296,9	318,8	107,4	1 476,3	1 581,5	107,1
CELKEM	38 282,8	39 652,8	103,6	190 347,0	202 733,0	106,5
Jednorázový příspěvek důchodci**	0,0	0,0		0,2	0,1	
CELKEM výdaje na důchody	38 282,8	39 652,8	103,6	190 347,2	202 733,1	106,5

Zdroj: ČSSZ

* bez záloh poštám

** podle zákona č. 381/2015 Sb., o jednorázovém příspěvku důchodci

2) Dávky nemocenského pojištění

- **Výdaje na dávky nemocenského pojištění činily v květnu 2020 cca 6,6 mld. Kč**, za leden až květen 2020 se jednalo o cca 21,8 mld. Kč (tj. 43,3 % čerpání z částky státního rozpočtu – 50 300,0 mil. Kč).
- Zvýšení výdajů objemově nejvýznamnější dávky systému v květnu 2020 – nemocenského (meziročně o 991,6 mil. Kč, tj. o 42,0 %) – odráželo působení zejména těchto faktorů: vyšší úroveň dávek (od 31. resp. 61. dne dočasné pracovní neschopnosti) a nárůst počtu proplacených

dnů (v květnu 2020 se tento počet meziročně zvýšil o cca 1 728,5 tis., tj. o 35,7 %, na 6,57 mil. dnů). Výše průměrné denní dávky nemocenského meziročně vzrostla o cca 4,7 % na 510 Kč.

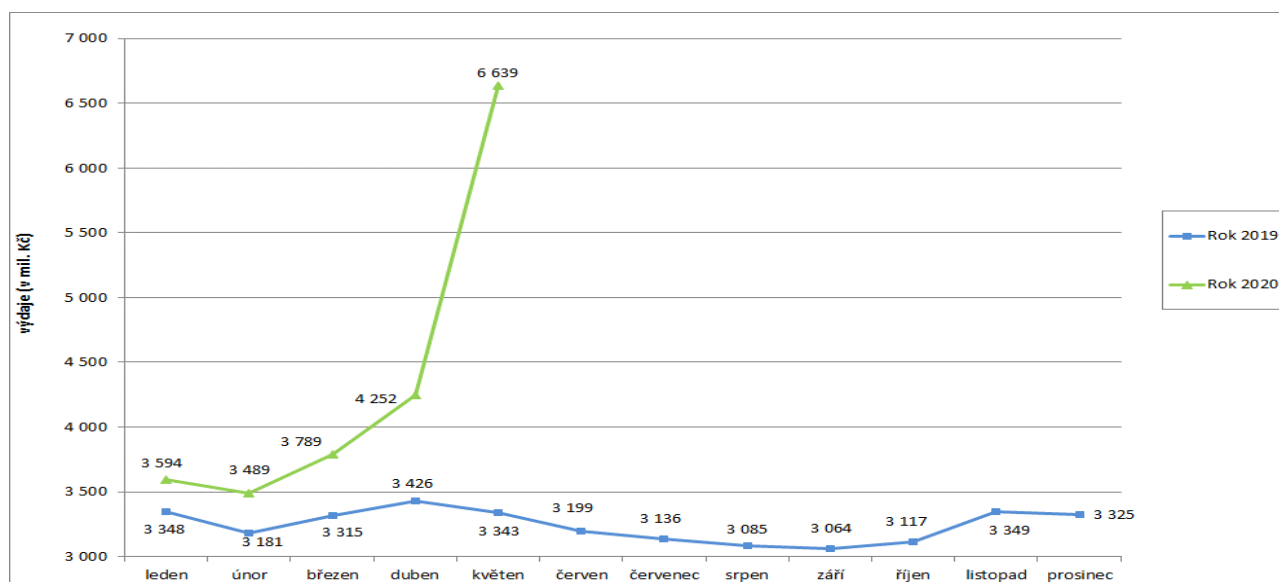
- Výdaje na **ošetřovné** dosáhly v **květnu 2020** výše **2 435,8 mil. Kč** a oproti předchozímu měsíci byly o 1 745,2 mil. Kč vyšší. Ve srovnání s květnem minulého roku se zvýšily o 2 281,1 mil. Kč. Do výdajů za ošetřovné za měsíc květen se významným způsobem promítla výplata ošetřovného poskytovaného z důvodu uzavření škol a jiných zařízení.

Tabulka 2.1: Vývoj výdajů na dávky nemocenského pojištění

Výdaje v rámci dávkového systému		Běžný měsíc											Finanční rok		
		leden	únor	březen	duben	květen	červen	červenec	srpen	září	říjen	listopad	prosinec	skutečnost 2019	státní rozpočet
Rok 2020 (v mil. Kč)		3 594	3 489	3 789	4 252	6 639								x	50 300
Rok 2019 (v mil. Kč)		3 348	3 181	3 315	3 426	3 343	3 199	3 136	3 085	3 064	3 117	3 349	3 325	38 887	39 100
Rozdíl	v mil. Kč	246	308	474	826	3 296									
	v %	7,3	9,7	14,3	24,1	98,6									

Zdroj: ČNB

Graf 2.1: Vývoj výdajů na dávky nemocenského pojištění



Tabulka 2.2: Výdaje na dávky nemocenského pojištění podle druhu dávky

Dávka nemocenského pojištění	Vyplaceno v období (mil. Kč)		Meziroční index v %	Vyplaceno od počátku roku (mil. Kč)		Meziroční index v %
	květen 2019	květen 2020		2019	2020	
Nemocenské	2 359,0	3 350,6	142,0	11 586,6	13 646,2	117,8
Ošetřovné	154,7	2 435,8	1574,7	889,9	3 751,1	421,5
Vyrovňovací příspěvek v těhotenství a mateřství	0,9	0,4	45,7	3,6	3,1	84,5
Peněžité pomoci v mateřství	794,7	823,0	103,6	3 982,4	4 207,2	105,6
Otcovská poporodní péče	24,5	18,0	73,3	107,5	102,1	95,0
Dlouhodobé ošetřovné	9,0	11,3	126,0	43,0	53,2	123,8
CELKEM	3 342,8	6 639,2	198,6	16 612,9	21 762,8	131,0

Zdroj: ČSSZ

3) Podpory v nezaměstnanosti

- V květnu 2020 dosáhly výdaje související s podporou v nezaměstnanosti **913,7 mil. Kč**, za leden až květen se jednalo o 4 105,0 mil. Kč (cca **54,0 %** čerpání státního rozpočtu - 7 600,0 mil. Kč).
- **Podíl nezaměstnaných osob v květnu 2020 vzrostl oproti dubnu 2020 o 0,4 p. b. na 3,6 %**, oproti květnu minulého roku vzrostl o 1,0 b. p. (květen 2019 – 2,6 %)
- **Počet uchazečů o zaměstnání, kteří měli ke konci května 2020 nárok na podporu v nezaměstnanosti** (ukazatel, který významně ovlivňuje výši vynaložených prostředků na podpory v nezaměstnanosti), dosáhl cca 96,9 tis., tj. 36,4 % z celkového počtu 266,1 tis. osob vedených k 31. 5. 2020 v evidenci Úřadu práce ČR.

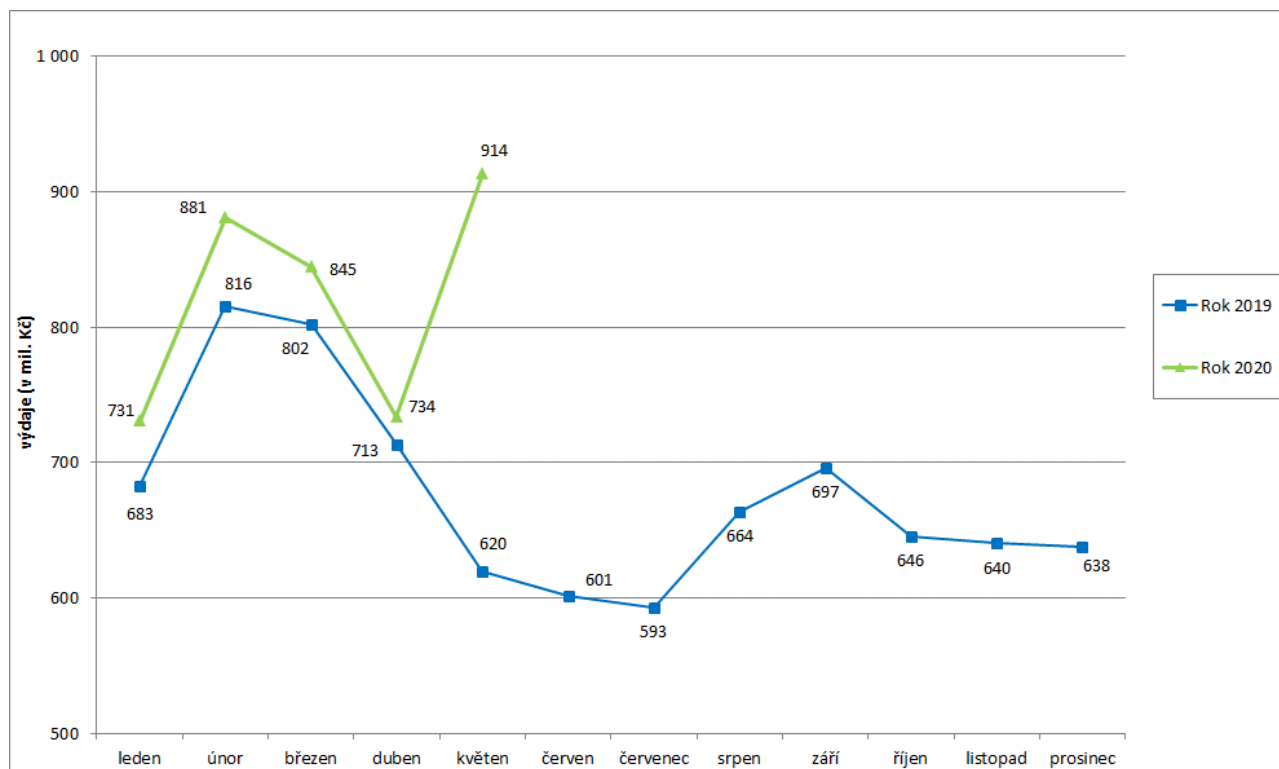
Tabulka 3.1: Vývoj výdajů na podpory v nezaměstnanosti

Výdaje v rámci dávkového systému		Běžný měsíc											Finanční rok		
		leden	únor	březen	duben	květen	červen	červenec	srpen	září	říjen	listopad	prosinec	skutečnost 2019	státní rozpočet
Rok 2020 (v mil. Kč)		731	881	845	734	914								x	7 600
Rok 2019 (v mil. Kč)		683	816	802	713	620	601	593	664	697	646	640	638	8 114	8 193
Rozdíl	v mil. Kč	48	65	43	21	294									
	v %	7,0	8,0	5,3	2,9	47,4									

Zdroj: ČNB

Pozn.: zahrnuje podpory v nezaměstnanosti, podpory při rekvalifikaci ZP v pracovní rehabilitaci, kompenzace odbytného, odchodného a odstupného, refundace podpor v nezaměstnanosti do zahraničí, naopak nezahrnuje poštovné, bankovní a nákup ostatních služeb

Graf 3.1: Vývoj výdajů na podpory v nezaměstnanosti



4) Dávky pomoci v hmotné nouzi, dávky pro osoby se zdravotním postižením a příspěvek na péči

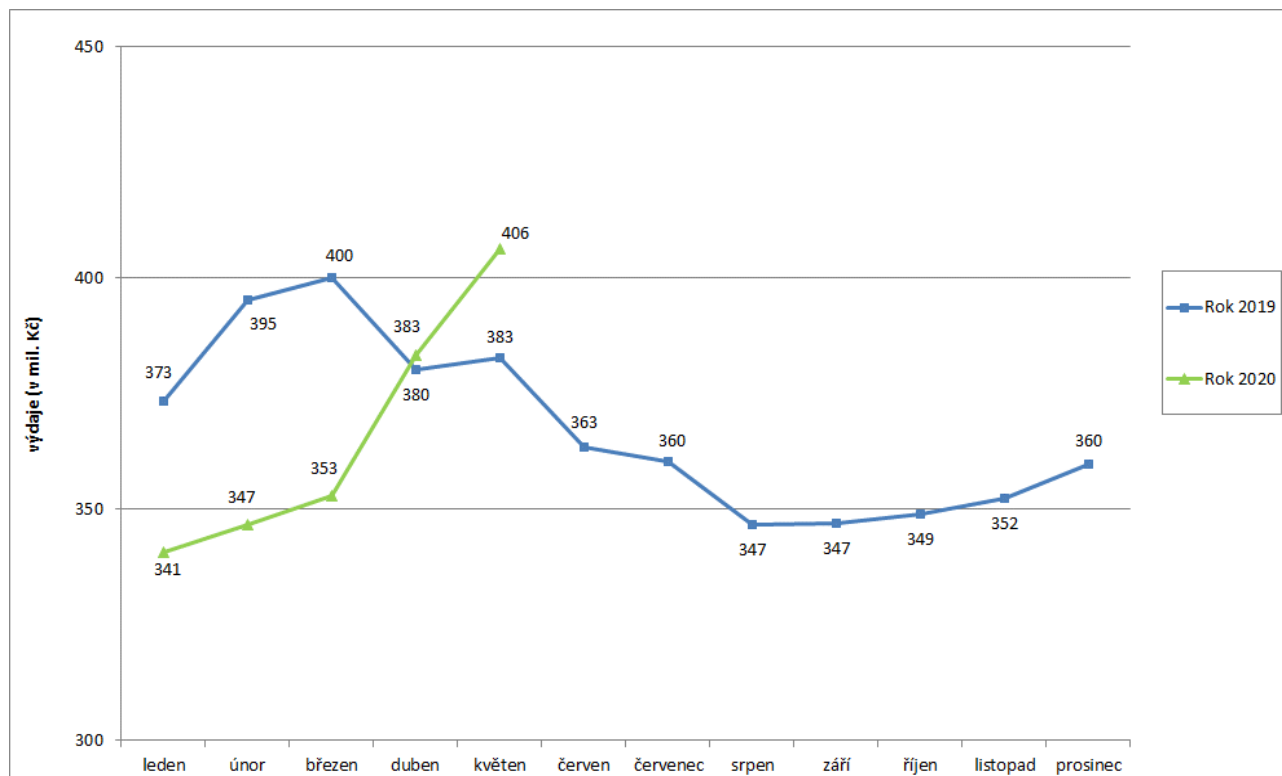
- **Výdaje na dávky pomoci v hmotné nouzi** činily v květnu 2020 cca **406,2 mil. Kč**, za leden až květen 2020 se jednalo o 1 829,5 mil. Kč, tj. **34,2 %** čerpání z částky státního rozpočtu (5 350,9 mil. Kč).
- Výdaje na **dávky pro osoby se zdravotním postižením** dosáhly v květnu 2020 cca **217,3 mil. Kč**, za leden až květen 2020 se jednalo o 1 069,6 mil Kč, tj. **34,5 %** čerpání z částky státního rozpočtu (3 100,0 mil. Kč).
- Na **příspěvek na péči** bylo v květnu 2020 vynaloženo cca **2 795,6 mil. Kč**, za leden až květen 2020 se jednalo o 13 734,2 mil. Kč, tj. **43,9 %** z částky státního rozpočtu (31 300,0 mil. Kč).

Tabulka 4.1: Vývoj výdajů na dávky pomoci v hmotné nouzi

Výdaje v rámci dávkového systému		Běžný měsíc												Finanční rok	
		leden	únor	březen	duben	květen	červen	červenec	srpen	září	říjen	listopad	prosinec	skutečnost 2019	státní rozpočet
Rok 2020 (v mil. Kč)		341	347	353	383	406								x	5 351
Rok 2019 (v mil. Kč)		373	395	400	380	383	363	360	347	347	349	352	360	4 409	4 800
Rozdíl	v mil. Kč	-33	-49	-47	3	23									
	v %	-8,7	-12,3	-11,8	0,8	6,1									

Zdroj: MPSV (JVM)

Graf 4.1: Vývoj výdajů na dávky pomoci v hmotné nouzi

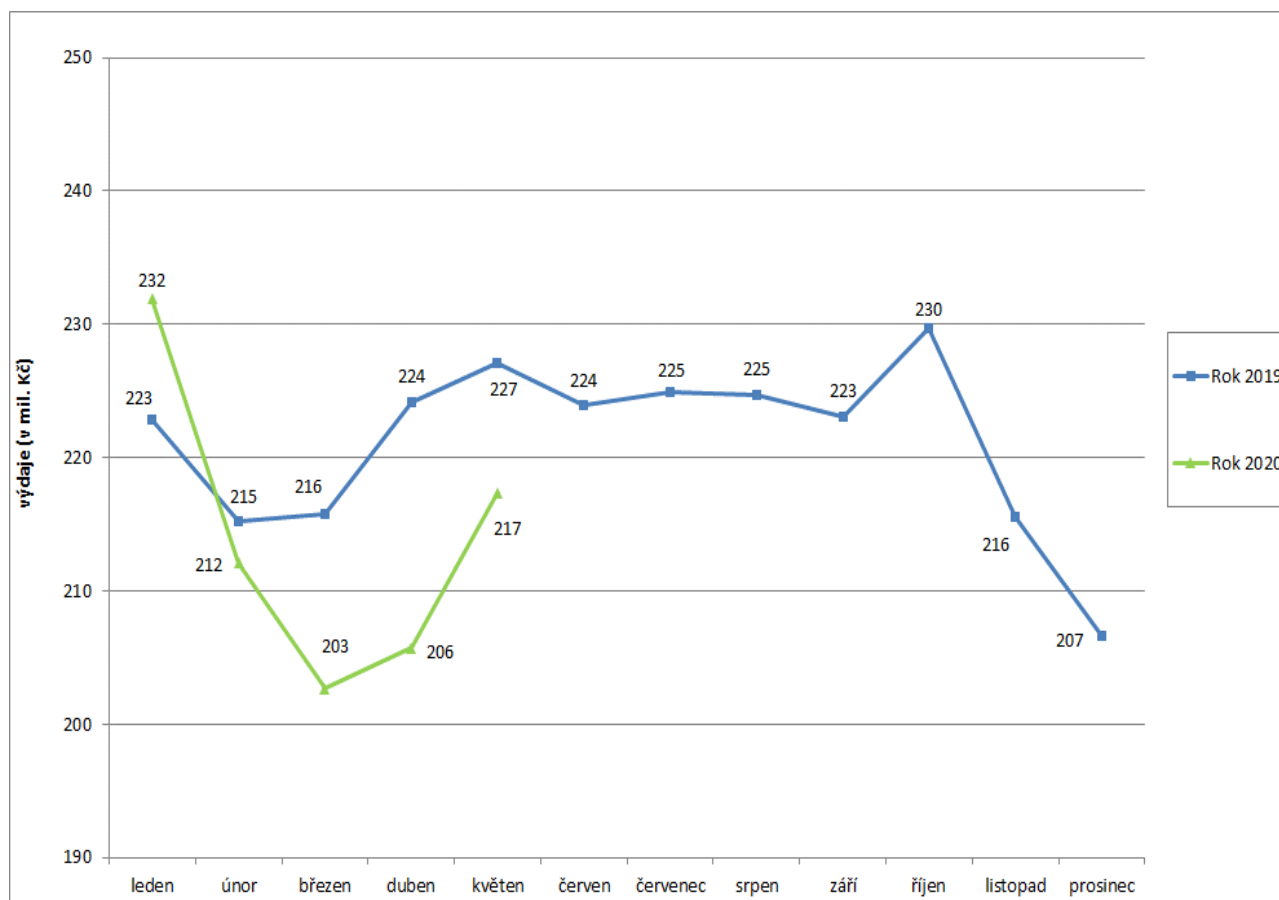


Tabulka 4.2: Vývoj výdajů na dávky pro osoby se zdravotním postižením

Výdaje v rámci dávkového systému		Běžný měsíc											Finanční rok		
		leden	únor	březen	duben	květen	červen	červenec	srpen	září	říjen	listopad	prosinec	skutečnost 2019	státní rozpočet
Rok 2020 (v mil. Kč)		232	212	203	206	217								x	3 100
Rok 2019 (v mil. Kč)		223	215	216	224	227	224	225	225	223	230	216	207	2 654	2 800
Rozdíl	v mil. Kč	9	-3	-13	-19	-10									
	v %	4,1	-1,4	-6,1	-8,3	-4,3									

Zdroj: MPSV (JVM)

Graf 4.2: Výdaje na dávky pro osoby se zdravotním postižením

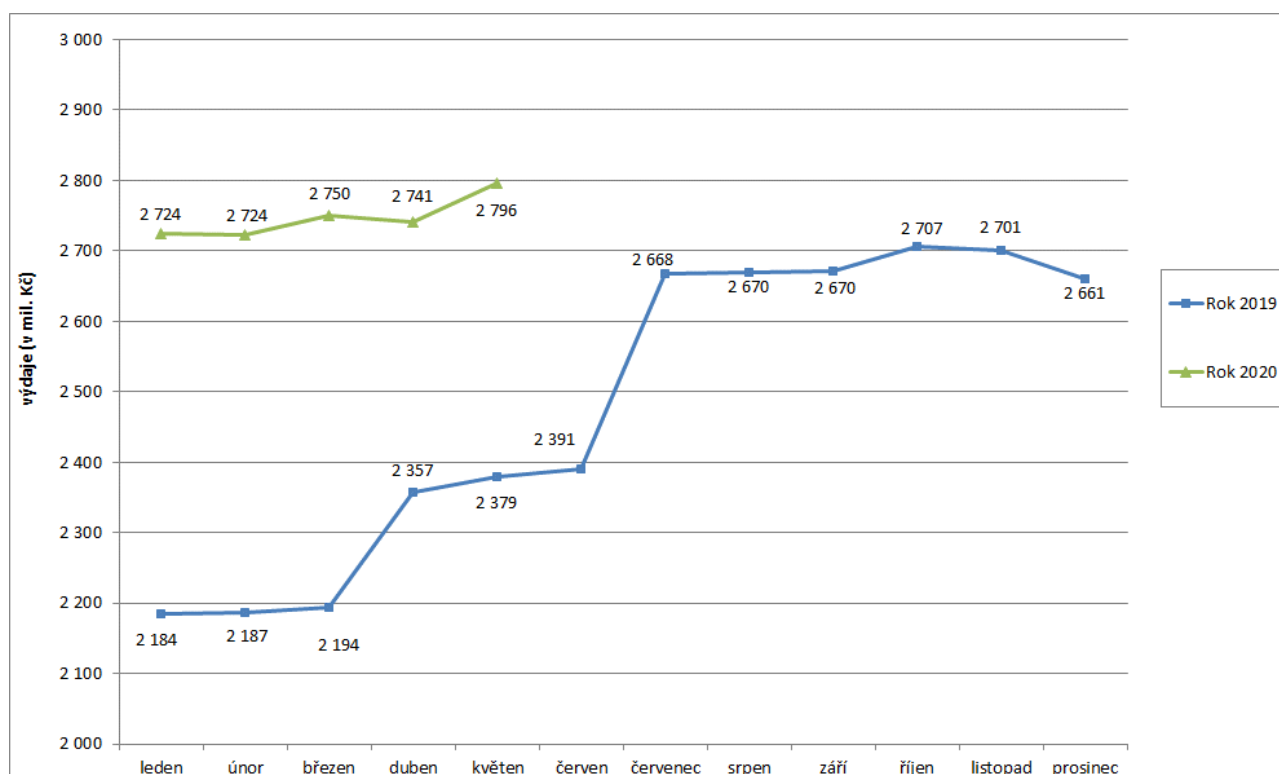


Tabulka 4.3: Vývoj výdajů na příspěvek na péči

Výdaje v rámci dávkového systému		Běžný měsíc											Finanční rok		
		leden	únor	březen	duben	květen	červen	červenec	srpen	září	říjen	listopad	prosinec	skutečnost 2019	státní rozpočet
Rok 2020 (v mil. Kč)		2 724	2 724	2 750	2 741	2 796								x	31 300
Rok 2019 (v mil. Kč)		2 184	2 187	2 194	2 357	2 379	2 391	2 668	2 670	2 670	2 707	2 701	2 661	29 768	30 000
Rozdíl	v mil. Kč	540	536	557	384	417									
	v %	24,7	24,5	25,4	16,3	17,5									

Zdroj: MPSV (JVM)

Graf 4.3: Výdaje na příspěvek na péči



Pozn.: zvýšení výdajů od dubna 2019, resp. července 2019, bylo ovlivněno zejména zvýšením částky příspěvku ve IV., resp. III. stupni, závislosti u všech příjemců, kterým je sociální pomoc poskytována mimo legislativou definované pobytové sociální služby, dětské domovy nebo lůžková zdravotnická zařízení hospicového typu.

Tabulka 4.4: Výdaje na dávky pomoci v hmotné nouzi, dávky pro osoby se zdravotním postižením a příspěvek na péči

Typ dávky	Počet vyplacených dávek (v tis.)		Meziroční index v %	Vyplaceno v měsíci (v mil. Kč)		Meziroční index v %	Vyplaceno od počátku roku (v mil. Kč)		Meziroční index v %
	květen 2019	květen 2020		květen 2019	květen 2020		2019	2020	
Dávky pomoci v hmotné nouzi	103,5	93,6	90,4	382,8	406,2	106,1	1 931,5	1 829,5	94,7
příspěvek na živobytí	65,7	59,9	91,2	239,7	264,4	110,3	1 215,7	1 160,6	95,5
doplatek na bydlení	35,7	31,5	88,2	138,4	132,4	95,7	694,5	641,2	92,3
mimořádná okamžitá pomoc	2,1	2,2	104,8	4,7	9,4	200,0	21,3	27,7	130,0
Dávky pro zdravotně postižené	258,3	263,6	102,1	227,1	217,3	95,7	1 105,1	1 069,6	96,8
příspěvek na mobilitu	257,6	263,0	102,1	141,2	143,7	101,8	717,4	724,2	100,9
příspěvek na zvl. pomůcku	0,7	0,6	85,7	85,9	73,7	85,8	387,8	345,4	89,1
Příspěvek na péči	362,9	369,0	101,7	2 378,6	2 795,6	117,5	11 300,3	13 734,2	121,5

Zdroj: MPSV (JVM), OkStat

Pozn.: v květnu 2020 bylo cca 0,1 tis. příspěvků na živobytí (v květnu 2019 cca 40,7 tis. příspěvků) a pouze nepatrné množství dávek mimořádné okamžité pomoci (v květnu 2019 cca 0,1 tis.) vyplaceno zčásti formou poukázky.

5) Dávky státní sociální podpory a pěstounské péče

- **Výdaje na dávky státní sociální podpory a pěstounské péče** dosáhly v **květnu 2020** cca **4,6 mld. Kč**, za leden až květen se jednalo o cca **21,0 mld. Kč**, tj. meziročně o 5,2 mld. Kč více, tj. **42,7 %** čerpání státního rozpočtu (49 246,2 mil. Kč).
- V systému **státní sociální podpory** byl v květnu 2020 zaznamenán výraznější meziroční nárůst u **příspěvku na bydlení** (o cca 116,0 mil. Kč) a u **rodičovského příspěvku** o cca 1,4 mld. Kč. Důvodem je zvýšení celkové částky, kterou mohou rodiče vyčerpat (z 220 000 Kč na 300 000 Kč a pro dvojčata a vícerčata byla částka zvýšena z 330 000 Kč na 450 000 Kč) a s tím související nárůst měsíční výše dávky.
- **Na dávky pěstounské péče** bylo v květnu 2020 vynaloženo **331,2 mil. Kč**, tj. meziročně o cca 5,2 mil. Kč (o 1,6 %) více.

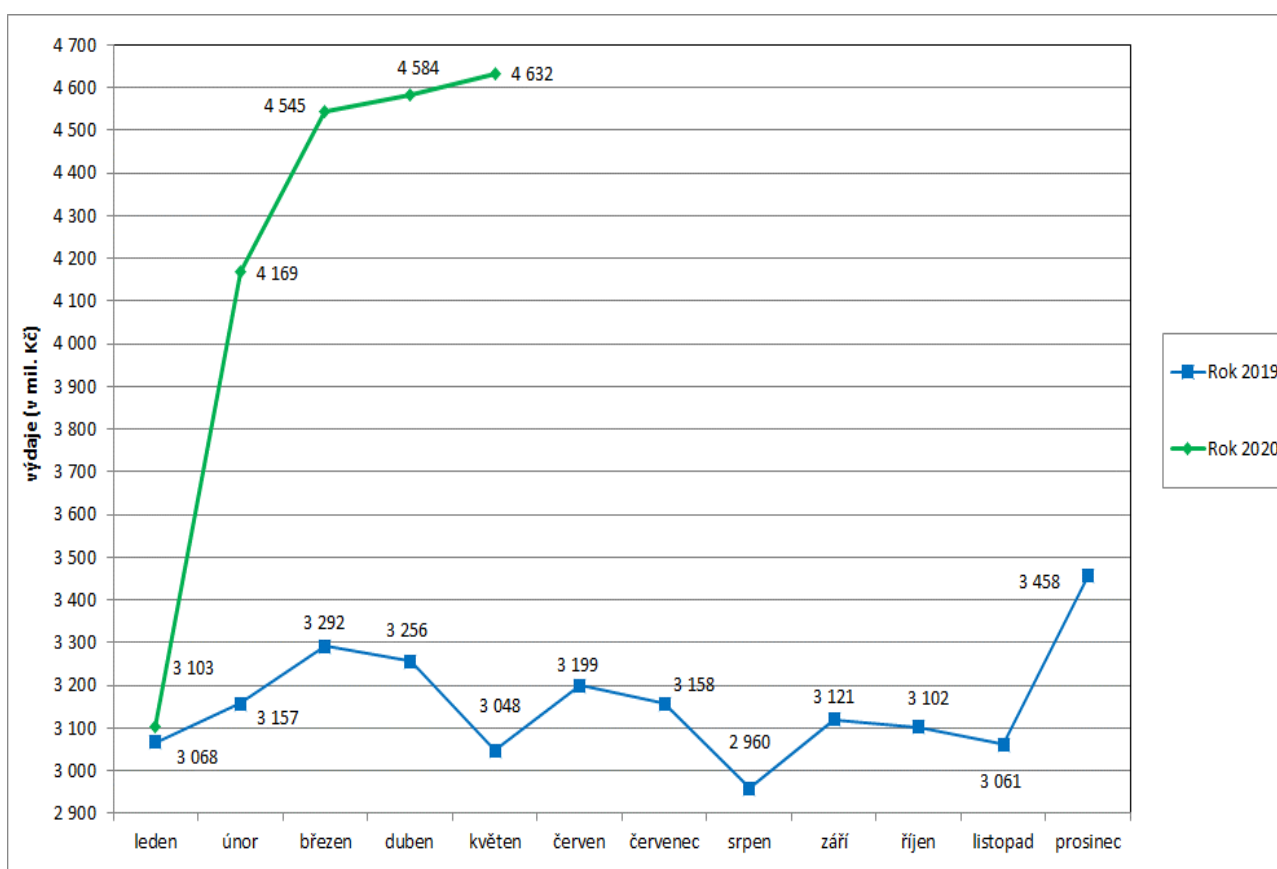
Tabulka 5.1: Vývoj výdajů na dávky státní sociální podpory a pěstounské péče

Výdaje v rámci dávkového systému		Běžný měsíc											Finanční rok*		
		leden	únor	březen	duben	květen	červen	červenec	srpen	září	říjen	listopad	prosinec	skutečnost 2019	státní rozpočet
Rok 2020 (v mil. Kč)		3 103	4 169	4 545	4 584	4 632								x	49 246
Rok 2019 (v mil. Kč)		3 068	3 157	3 292	3 256	3 048	3 199	3 158	2 960	3 121	3 102	3 061	3 458	38 807	39 137
Rozdíl	v mil. Kč	35	1 012	1 252	1 327	1 585									
	v %	1,1	32,1	38,0	40,8	52,0									

Zdroj: ČNB

* oproti údajům za běžný měsíc zahrnuje rovněž zejména pojistné za zaměstnavatele odváděné z odměny pěstouna

Graf 5.1: Výdaje na dávky státní sociální podpory a pěstounské péče



Pozn.: zvýšení výdajů od února 2020 souvisí zejména se zvýšením celkové částky rodičovského příspěvku.

Tabulka 5.2: Výdaje na dávky státní sociální podpory a péstounské péče podle typu dávky

Typ dávky		Počet vyplacených dávek (v tis.)		Meziroční index v %	Vyplaceno v období (v mil. Kč) ¹⁾		Meziroční index v %	Vyplaceno od počátku roku (v mil. Kč) ¹⁾		Meziroční index v %
		květen 2019	květen 2020		květen 2019	květen 2020		2019	2020	
Dávky státní sociální podpory	přídavek na dítě	211,0	234,5	111,1	167,4	187,3	111,9	981,0	897,0	91,4
	příspěvek na bydlení	150,6	167,8	111,4	533,7	649,7	121,7	3 063,6	3 065,0	100,0
	rodičovský příspěvek	280,5	319,6	113,9	2 033,3	3 470,6	170,7	10 298,8	15 611,8	151,6
	porodné	1,0	0,8	80,0	11,1	8,8	79,3	57,5	42,6	74,1
	pohřebné ²⁾	0,2	0,2	x	1,0	1,1	110,0	5,2	4,8	92,3
Dávky SSP celkem ⁵⁾		643,3	722,9	112,4	2 746,5	4 317,5	157,2	14 406,0	19 621,2	136,2
Dávky péstounské péče	příspěvek na úhradu potřeb dítěte	17,2	17,4	101,2	103,9	105,9	101,9	515,3	526,7	102,2
	odměna péstouna ⁶⁾	13,2	13,4	101,5	218,3	222,5	101,9	1 087,2	1 105,7	101,7
	příspěvek při převzetí dítěte ²⁾	0,2	0,2	x	1,5	1,3	86,7	6,5	6,5	100,0
	příspěvek na zakoupení osobního motorového vozidla ^{2), 3)}	0,0	0,0	x	1,1	0,6	x	5,5	3,3	60,0
	příspěvek při ukončení péstounské péče ^{2), 4)}	0,0	0,0	x	1,2	0,9	75,0	6,1	5,2	85,2
Dávky péstounské péče celkem ⁶⁾		30,6	31,0	101,3	326,0	331,2	101,6	1 620,6	1 647,4	101,7
CELKEM - dávky státní sociální podpory a péstounské péče		673,9	753,9	111,9	3 072,5	4 648,7	151,3	16 026,6	21 268,6	132,7
Celkem dávky SSP a PP dle čerpání ČNB		x	x	x	3 047,5	4 632,4	152,0	15 820,1	21 032,0	132,9

Zdroj: MPSV (OkStat, údaje k 17. 6. 2020), ČNB

1) bez převodů z depozitního účtu a na příjmový účet SR,

2) z důvodu nízkého počtu vyplacených dávek a z důvodu zaokrouhlení není hodnota meziročního indexu uvedena,

3) v květnu 2020 bylo vyplaceno 10 těchto příspěvků, v květnu 2019 se jednalo o 17 příspěvků,

4) v květnu 2020 se vyplatilo 36 těchto příspěvků, v květnu 2019 šlo o 48 příspěvků,

5) ve sloupcích „Vyplaceno...“ bez výdajů na pojistné a na odvody daně z příjmů,

6) včetně údajů za sociální příspěvek, který byl od počátku roku 2012 zrušen

6) Souhrnný přehled vývoje výdajů na sociální dávky

Tabulka 6.1 obsahuje základní přehled vývoje výdajů jednotlivých dávkových systémů resortu MPSV uvedených v kapitolách 1 až 5 tohoto materiálu (meziroční srovnání včetně komparace ve vztahu k částkám státního rozpočtu).

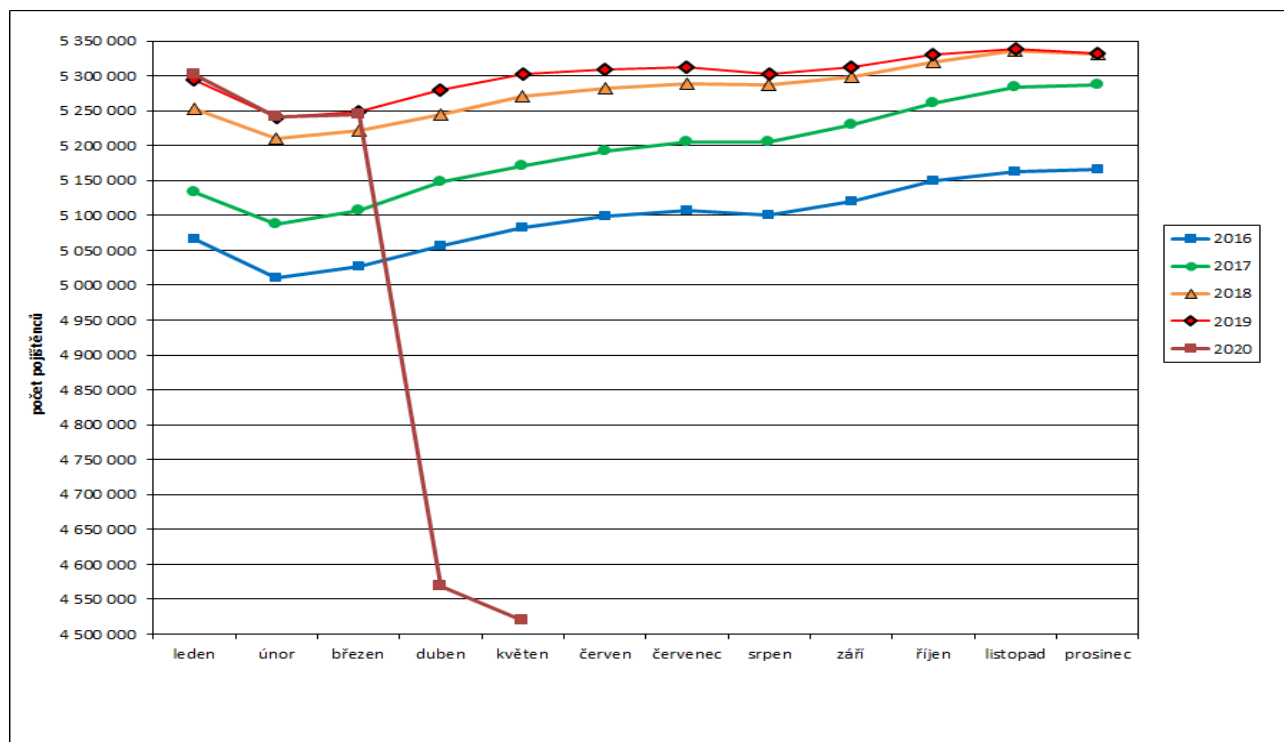
Tabulka 6.1: Vývoj výdajů v oblasti dávkových systémů MPSV

Dávkový systém	(v mil. Kč)		
	Čerpání leden až květen		Rozpočet 2020
	skutečnost 2020	skutečnost 2019	
Dávky důchodového pojištění	202 733,1	190 347,2	475 240,0
Rozdíl - v mil. Kč	x	12 385,9	x
Rozdíl - v %	x	6,5	x
Dávky nemocenského pojištění	21 762,8	16 612,9	50 300,0
Rozdíl - v mil. Kč	x	5 149,9	x
Rozdíl - v %	x	31,0	x
Podpory v nezaměstnanosti	4 105,0	3 634,7	7 600,0
Rozdíl - v mil. Kč	x	470,3	x
Rozdíl - v %	x	12,9	x
Příspěvek na péči	13 734,2	11 300,3	31 300,0
Rozdíl - v mil. Kč	x	2 433,9	x
Rozdíl - v %	x	21,5	x
Dávky pomoci v hmotné nouzi	1 829,5	1 931,5	5 350,9
Rozdíl - v mil. Kč	x	-102,0	x
Rozdíl - v %	x	-5,3	x
Dávky pro osoby se zdravotním postižením	1 069,6	1 105,1	3 100,0
Rozdíl - v mil. Kč	x	-35,5	x
Rozdíl - v %	x	-3,2	x
Dávky státní sociální podpory a pěstounské péče	21 032,0	15 820,1	49 246,2
Rozdíl - v mil. Kč	x	5 211,9	x
Rozdíl - v %	x	32,9	x
CELKEM	266 266,2	240 751,8	622 137,1
Rozdíl - v mil. Kč	x	25 514,4	x
Rozdíl - v %	x	10,6	x

7) Pojistné na sociální zabezpečení a příspěvek na státní politiku zaměstnanosti

- V květnu 2020 se příjmy z pojistného na sociální zabezpečení a z příspěvku na státní politiku zaměstnanosti meziročně snížily o 3 603,0 mil. Kč na cca **42,6 mld. Kč** (viz tabulka 7.1). Meziroční snížení příjmů z pojistného na nemocenské pojištění je ovlivněno snížením sazby pojistného na nemocenské pojištění z 2,3 na 2,1 % vyměřovacího základu od 1. července 2019. Do výše příjmů z pojistného na důchodové pojištění a státní příspěvek zaměstnanosti se do značné míry promítají mimořádná opatření přijatá v souvislosti s epidemií koronaviru: odpuštění placení předepsaných záloh na důchodové pojištění pro OSVČ za měsíce březen až srpen 2020 (a v důsledku toho výrazné snížení počtu pojištěných osob), odložení podání přehledu a zaplacení doplatku pojistného za rok 2019 do 3. srpna 2020.
- Z hlediska porovnání v oblasti důchodového a nemocenského pojištění za leden až květen 2020 byly příjmy z pojistného o cca **14,8 mld. Kč nižší** než výdaje, za stejné období roku 2019 byly příjmy **vyšší** o cca **3,6 mld. Kč** (viz tabulka 7.2).
- **Celkový úhrn vyměřovacích základů**, ze kterého bylo v květnu 2020 pojistné odvedeno, se meziročně snížil o 3,9 mld. Kč na 138,2 mld. Kč, přičemž **celkový počet pojištěnců se snížil**, a to o cca **782,5 tis. na 4 568 tis. osob** (v tom 4 519,7 tis. zaměstnanců a 0,1 tis. OSVČ). V květnu 2019 se jednalo o 5 302,2 tis. pojištěnců (v tom 4 599,7 tis. zaměstnanců a 702,5 tis. OSVČ). Vývoj počtu pojištěnců v průběhu let 2016 až 2020 zachycuje graf 7.1.

Graf 7.1: Vývoj počtu pojištěnců v letech 2016 až 2020



Tabulka 7.1: Meziroční srovnání příjmů z pojistného

	Příjmy z pojistného (v mil. Kč)		Meziroční index v %	Rozdíl (v mil. Kč)
	květen 2019	květen 2020		
Důchodové pojištění	41 302,4	38 190,9	92,5	-3 111,4
Nemocenské pojištění	3 176,4	2 817,9	88,7	-358,4
Důchodové a nemocenské pojištění	44 478,7	41 008,9	92,2	-3 469,9
Příspěvek na SPZ*	1 769,4	1 636,3	92,5	-133,1
CELKEM	46 248,1	42 645,2	92,2	-3 603,0

Zdroj: ČSSZ

* státní politika zaměstnanosti

Tabulka 7.2: Srovnání dosavadních příjmů z pojistného s adekvátními výdaji státního rozpočtu

	Výběr pojistného za leden až květen (v mil. Kč)		Meziroční index v %	Výdaje za leden až květen (v mil. Kč)		Meziroční index v %	Rozdíl mezi výběrem a výdaji za leden až květen (v mil. Kč)	
	2019	2020		2019	2020		2019	2020
	Důchodové pojištění	196 639,7		197 838,0	100,6		191 630,8	205 153,4
Nemocenské pojištění	15 175,0	14 276,4	94,1	16 612,9	21 762,8	131,0	-1 437,9	-7 486,4
Důchodové a nemoc. pojištění	211 814,7	212 114,4	100,1	208 243,7	226 916,2	109,0	3 571,0	-14 801,8
Příspěvek na SPZ	8 423,3	8 474,7	100,6					
CELKEM	220 238,0	220 589,2	100,2					

Zdroj: ČSSZ (účetní bilance)