

Informace o vyplacených dávkách v rezortu MPSV ČR
v prosinci 2020

Obsah:

1) Dávky důchodového pojištění	2
2) Dávky nemocenského pojištění	3
3) Podpory v nezaměstnanosti	5
4) Dávky pomoci v hmotné nouzi, dávky pro osoby se zdravotním postižením a příspěvek na péči	6
5) Dávky státní sociální podpory a pěstounské péče	9
6) Souhrnný přehled vývoje výdajů na sociální dávky	12
7) Pojistné na sociální zabezpečení a příspěvek na státní politiku zaměstnanosti	13

1) Dávky důchodového pojištění

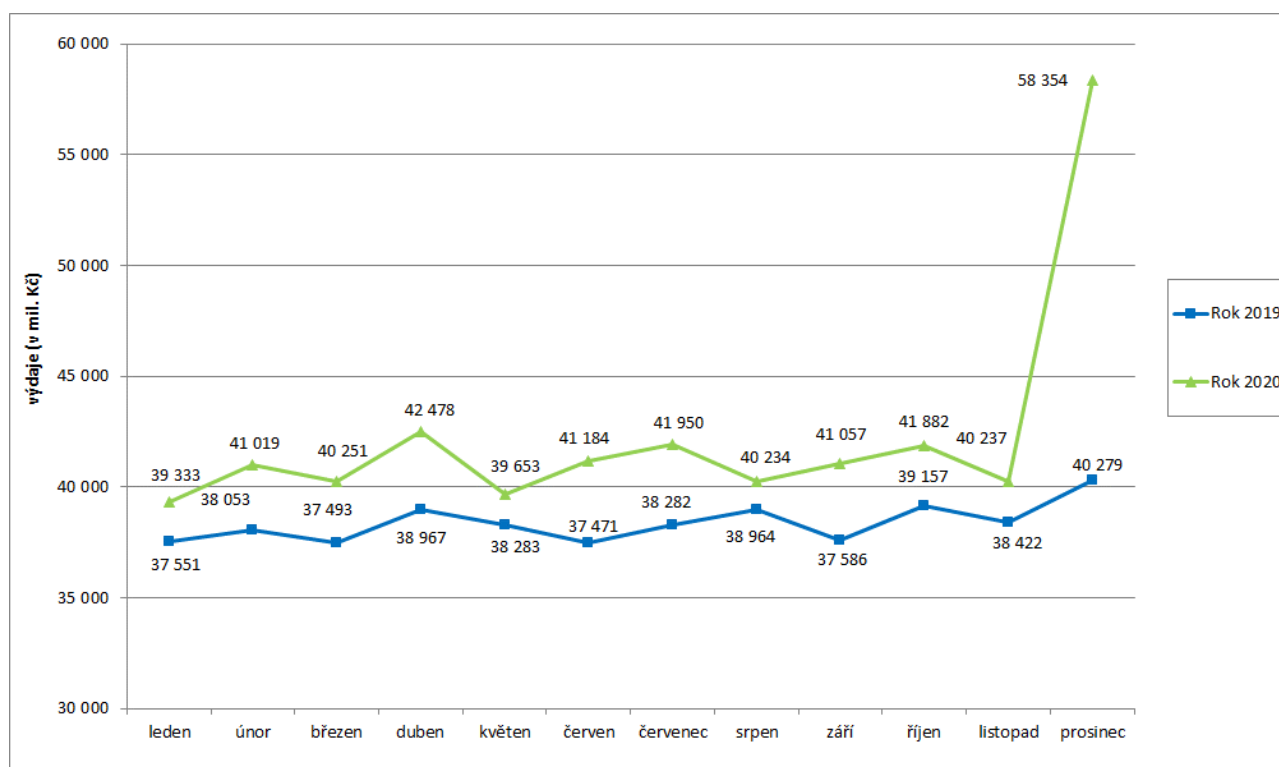
- **Výdaje na důchody** dosáhly v **prosinci 2020** podle údajů ČSSZ úrovně cca **58,4 mld. Kč**, za rok 2020 se jednalo o cca 507,6 mld. Kč. Výdaje jsou uvedeny i včetně jednorázového příspěvku důchodci na základě § 2 zák. č. 469/2020 Sb., o jednorázovém příspěvku důchodci. **Výdaje na tento jednorázový příspěvek za měsíc prosinec 2020 činily 14,7 mld. Kč.**
- Výdaje na **valorizaci důchodů** (proběhla v lednu 2020) činily za **prosinec 2020** cca **2,4 mld. Kč**, za celý rok 2020 cca **30,0 mld. Kč**.

Tabulka 1.1: Vývoj výdajů na dávky důchodového pojištění

Výdaje v rámci dávkového systému		Běžný měsíc												Finanční rok	
		leden	únor	březen	duben	květen	červen	červenec	srpen	září	říjen	listopad	prosinec	skutečnost	státní rozpočet
Rok 2020 (v mil. Kč)		39 333	41 019	40 251	42 478	39 653	41 184	41 950	40 234	41 057	41 882	40 237	58 354	507 631	509 010
Rok 2019 (v mil. Kč)		37 551	38 053	37 493	38 967	38 283	37 471	38 282	38 964	37 586	39 157	38 422	40 279	423 478	424 200
Rozdíl	v mil. Kč	1 781	2 966	2 758	3 511	1 370	3 713	3 668	1 269	3 471	2 725	1 815	18 076		
	v %	4,7	7,8	7,4	9,0	3,6	9,9	9,6	3,3	9,2	7,0	4,7	44,9		

Zdroj: ČSSZ

Graf 1.1: Vývoj výdajů na dávky důchodového pojištění



Pozn.: nárůst výdajů v prosinci 2020 souvisel zejména s výplatou jednorázového příspěvku důchodci na základě § 2 zák. č. 469/2020 Sb., o jednorázovém příspěvku důchodci

Tabulka 1.2: Vývoj počtu důchodců a vyplacených důchodů podle druhu důchodu

Druh důchodu	Počet důchodců (v tis.)		Meziroční index v %	Počet vypl. důchodů (v tis.)		Meziroční index v %
	prosinec 2019	prosinec 2020		prosinec 2019	prosinec 2020	
Starobní	2 414,8	2 400,5	99,4	2 491,3	2 478,6	99,5
Invalidní	419,0	417,6	99,7	429,7	428,2	99,6
<i>III. stupeň</i>	173,4	168,0	96,9	176,8	171,3	96,9
<i>II. stupeň</i>	75,3	76,6	101,8	78,2	79,4	101,6
<i>I. stupeň</i>	170,3	173,0	101,6	174,8	177,5	101,6
Vdovský*	21,0	20,3	96,9	544,0	535,8	98,5
Vdovecký*	5,1	4,9	94,7	100,2	99,1	98,9
Sirotčí	37,6	38,1	101,3	39,2	39,6	101,2
CELKEM	2 897,5	2 881,4	99,4	3 604,3	3 581,3	99,4

Zdroj: ČSSZ

* ve sloupcích „Počet důchodců“ jsou uvedeni pouze příjemci sólo vyplácených důchodů

Pozn.: ukazatel „Počet důchodců“ zahrnuje důchodce v ČR, ukazatel „Počet vypl. důchodů“ zahrnuje rovněž výplaty do ciziny.

Tabulka 1.3: Vývoj výdajů na důchody podle druhu důchodu

Druh důchodu	Vyplaceno v období (mil. Kč)*		Meziroční index v %	Vyplaceno od počátku roku (mil. Kč)*		Meziroční index v %
	prosinec 2019	prosinec 2020		2019	2020	
Starobní	33 586,7	36 414,5	108,4	383 210,7	411 292,2	107,3
Invalidní	4 145,2	4 502,3	108,6	48 159,3	51 040,4	106,0
<i>III. stupeň</i>	2 229,2	2 370,5	106,3	26 091,3	26 996,0	103,5
<i>II. stupeň</i>	648,0	720,6	111,2	7 460,9	8 127,2	108,9
<i>I. stupeň</i>	1 268,1	1 411,2	111,3	14 607,0	15 917,2	109,0
Vdovský	1 989,9	2 132,8	107,2	22 659,1	23 653,8	104,4
Vdovecký	255,4	274,7	107,6	2 956,8	3 112,5	105,3
Sirotčí	301,6	338,6	112,3	3 522,3	3 840,5	109,0
CELKEM	40 278,8	43 663,0	108,4	460 508,1	492 939,4	107,0
Jednorázový příspěvek důchodci**	0,0	0,0		0,3	0,1	
Jednorázový příspěvek důchodci***	0,0	14 691,4		0,0	14 691,4	
CELKEM výdaje na důchody	40 278,8	58 354,4	144,9	460 508,4	507 630,9	110,2

Zdroj: ČSSZ

* včetně záloh poštám na výplatu důchodů v lednu 2021 (cca 2,6 mld. Kč)

** podle zákona č. 381/2015 Sb., o jednorázovém příspěvku důchodci

*** na základě ust. § 2 zák. č. 469/2020 Sb., o jednorázovém příspěvku důchodci, v platném znění, přiznán mimořádný jednorázový příspěvek k důchodu ve výši 5 000,- Kč

2) Dávky nemocenského pojištění

- **Výdaje na dávky nemocenského pojištění činily v prosinci 2020 cca 4,6 mld. Kč, za rok 2020 se jednalo o cca 55,2 mld. Kč (tj. 96,8 % čerpání z částky státního rozpočtu – 57 028,0 mil. Kč). Tento výrazný nárůst celkových výdajů na dávky nemocenského pojištění oproti roku 2019, je spojen především s dopadem mimořádných opatření přijatých v souvislosti s epidemií onemocnění COVID - 19.**

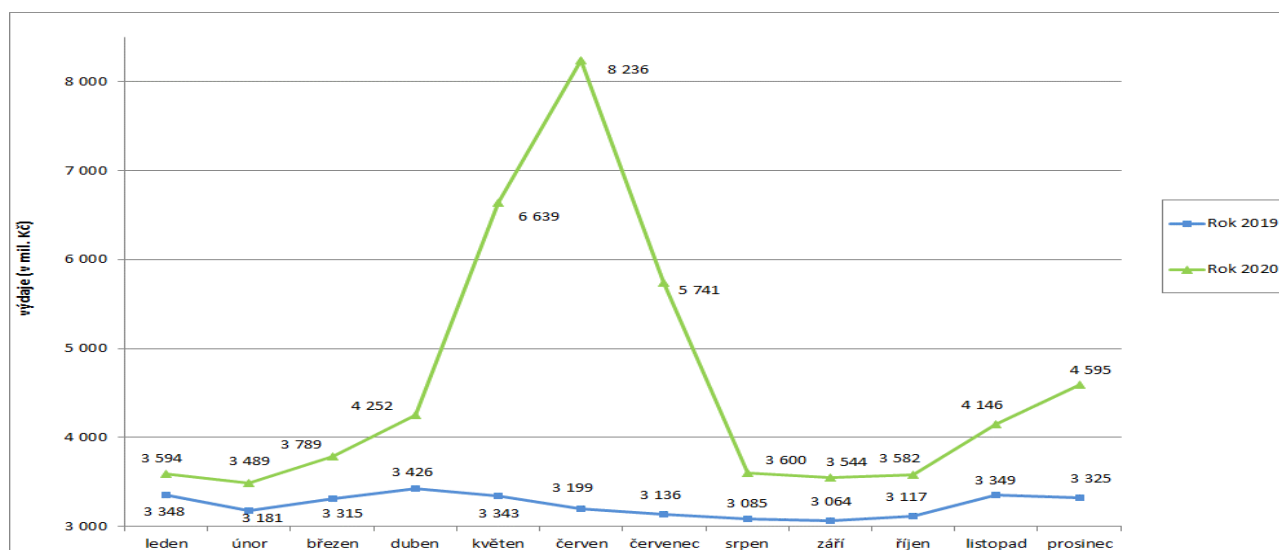
- Meziroční zvýšení výdajů na nemocenské v prosinci 2020 (meziročně o 604,2 mil. Kč, tj. o 26,5 %) - bylo způsobeno především nárůstem počtu proplacených dnů (v prosinci 2020 se tento počet meziročně zvýšil o cca 913,7 tis., tj. o 20,3 %, na 5,42 mil. dnů). Výše průměrné denní dávky nemocenského meziročně vzrostla o cca 5,1 % na 533 Kč.
- Výdaje na **ošetřovné** dosáhly v **prosinci 2020** výše **779,6 mil. Kč** a oproti předchozímu měsíci byly o 327,8 mil. Kč vyšší. Výdaje na tuto dávku byly výrazně ovlivněny výplatou tzv. krizového ošetřovného z důvodu uzavření škol. Ve srovnání s prosincem minulého roku se zvýšily o 625,9 mil. Kč.

Tabulka 2.1: Vývoj výdajů na dávky nemocenského pojištění

Výdaje v rámci dávkového systému	Běžný měsíc												Finanční rok	
	leden	únor	březen	duben	květen	červen	červenec	srpen	září	říjen	listopad	prosinec	skutečnost	státní rozpočet
Rok 2020 (v mil. Kč)	3 594	3 489	3 789	4 252	6 639	8 236	5 741	3 600	3 544	3 582	4 146	4 595	55 207	57 028
Rok 2019 (v mil. Kč)	3 348	3 181	3 315	3 426	3 343	3 199	3 136	3 085	3 064	3 117	3 349	3 325	38 887	39 100
Rozdíl	v mil. Kč	246	308	474	826	3 296	5 037	2 604	515	481	466	798	1 270	
	v %	7,3	9,7	14,3	24,1	98,6	157,5	83,0	16,7	15,7	14,9	23,8	38,2	

Zdroj: ČNB

Graf 2.1: Vývoj výdajů na dávky nemocenského pojištění



Tabulka 2.2: Výdaje na dávky nemocenského pojištění podle druhu dávky

Dávka nemocenského pojištění	Vyplaceno v období (mil. Kč)		Meziroční index v %	Vyplaceno od počátku roku (mil. Kč)		Meziroční index v %
	prosinec 2019	prosinec 2020		2019	2020	
Nemocenské	2 281,3	2 885,5	126,5	26 669,6	32 766,4	122,9
Ošetřovné	153,7	779,6	507,1	1 726,3	11 441,6	662,8
Vyrovnávací příspěvek v těhotenství a mateřství	0,5	0,3	46,8	9,4	6,6	70,4
Peněžitá pomoc v mateřství	859,9	896,4	104,2	10 098,0	10 584,9	104,8
Otcovská poporodní péče	19,1	19,2	100,3	273,3	269,2	98,5
Dlouhodobé ošetřovné	10,4	13,7	131,8	110,0	137,7	125,2
CELKEM	3 325,0	4 594,7	138,2	38 886,6	55 206,5	142,0

Zdroj: ČSSZ

3) Podpory v nezaměstnanosti

- V **prosinci 2020** dosáhly výdaje související s podporou v nezaměstnanosti **867,6 mil. Kč**, za rok 2020 se jednalo celkem o 10 524,8 mil. Kč (cca **97,0 %** čerpání státního rozpočtu - 10 850,0 mil. Kč).
- **Podíl nezaměstnaných osob v prosinci 2020 vzrostl oproti listopadu 2020 o 0,2 p. b. na 4,0 %**, oproti prosinci 2019 vzrostl o 1,1 p. b. (prosinec 2019 – 2,9 %)
- **Počet uchazečů o zaměstnání, kteří měli ke konci prosince 2020 nárok na podporu v nezaměstnanosti** (ukazatel, který významně ovlivňuje výši vynaložených prostředků na podpory v nezaměstnanosti), dosáhl cca 97,6 tis., tj. 33,4 % z celkového počtu 292,0 tis. osob vedených k 31. 12. 2020 v evidenci Úřadu práce ČR.

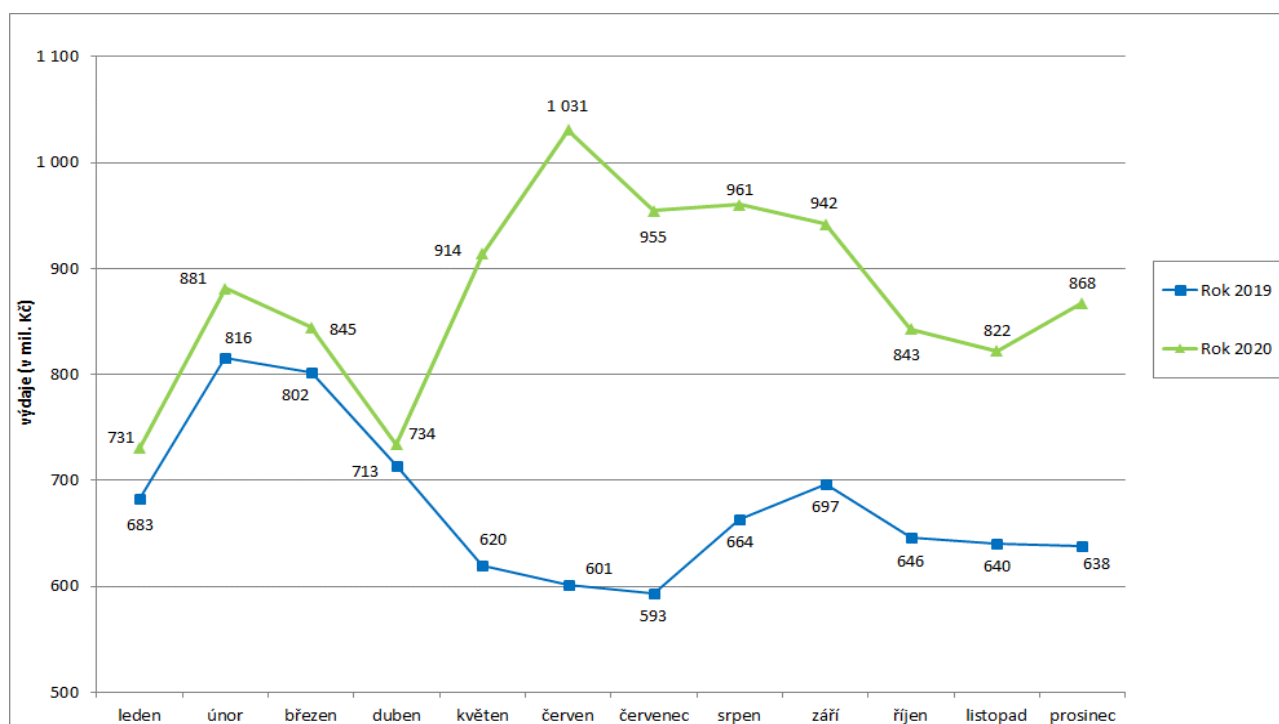
Tabulka 3.1: Vývoj výdajů na podpory v nezaměstnanosti

Výdaje v rámci dávkového systému		Běžný měsíc												Finanční rok	
		leden	únor	březen	duben	květen	červen	červenec	srpen	září	říjen	listopad	prosinec	skutečnost	státní rozpočet
Rok 2020 (v mil. Kč)		731	881	845	734	914	1 031	955	961	942	843	822	868	10 525	10 850
Rok 2019 (v mil. Kč)		683	816	802	713	620	601	593	664	697	646	640	638	8 114	8 193
Rozdíl	v mil. Kč	48	65	43	21	294	429	362	297	245	197	182	230		
	v %	7,0	8,0	5,3	2,9	47,4	71,4	61,0	44,7	35,2	30,5	28,4	36,0		

Zdroj: ČNB

Pozn.: zahrnuje podpory v nezaměstnanosti, podpory při rekvalifikaci ZP v pracovní rehabilitaci, kompenzace odbytného, odchodného a odstupného, refundace podpor v nezaměstnanosti do zahraničí, naopak nezahrnuje poštovné, bankovné a nákup ostatních služeb

Graf 3.1: Vývoj výdajů na podpory v nezaměstnanosti



4) Dávky pomoci v hmotné nouzi, dávky pro osoby se zdravotním postižením a příspěvek na péči

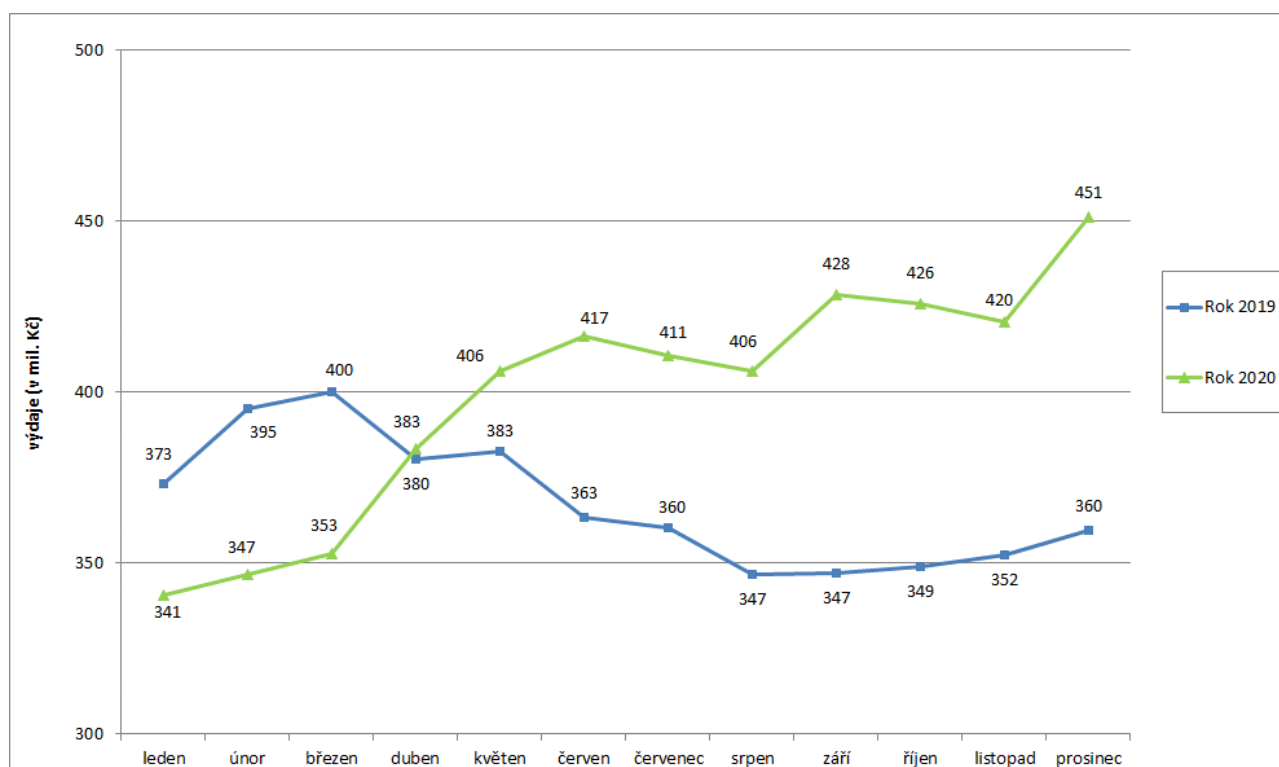
- **Výdaje na dávky pomoci v hmotné nouzi** činily v prosinci 2020 cca **451,1 mil. Kč**, za rok 2020 se jednalo o 4 788,2 mil. Kč, tj. **97,7 %** čerpání z částky státního rozpočtu (4 900,9 mil. Kč).
- Výdaje na **dávky pro osoby se zdravotním postižením** dosáhly v prosinci 2020 cca **219,9 mil. Kč**, za rok 2020 se jednalo o 2 627,7 mil. Kč, tj. **93,8 %** čerpání z částky státního rozpočtu (2 800,0 mil. Kč).
- Na **příspěvek na péči** bylo v prosinci 2020 vynaloženo cca **2 749,7 mil. Kč**, za rok 2020 se jednalo o 33 094,3 mil. Kč, tj. **99,2 %** z částky státního rozpočtu (33 350,0 mil. Kč).

Tabulka 4.1: Vývoj výdajů na dávky pomoci v hmotné nouzi

Výdaje v rámci dávkového systému		Běžný měsíc												Finanční rok	
		leden	únor	březen	duben	květen	červen	červenec	srpen	září	říjen	listopad	prosinec	skutečnost	státní rozpočet
Rok 2020 (v mil. Kč)		341	347	353	383	406	417	411	406	428	426	420	451	4 788	4 901
Rok 2019 (v mil. Kč)		373	395	400	380	383	363	360	347	347	349	352	360	4 409	4 800
Rozdíl	v mil. Kč	-33	-49	-47	3	23	53	51	59	82	77	68	92		
	v %	-8,7	-12,3	-11,8	0,8	6,1	14,6	14,0	17,1	23,5	22,0	19,3	25,4		

Zdroj: MPSV (JVM)

Graf 4.1: Vývoj výdajů na dávky pomoci v hmotné nouzi

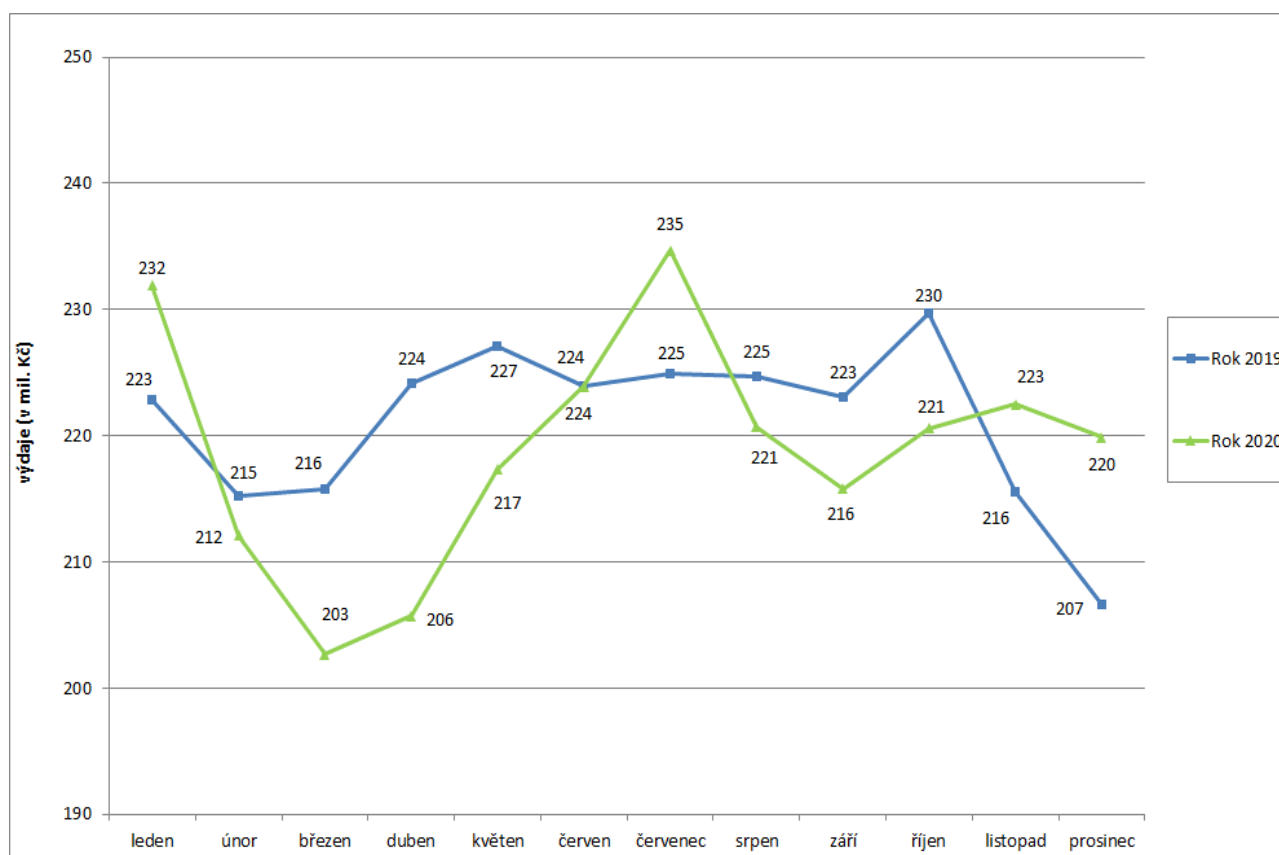


Tabulka 4.2: Vývoj výdajů na dávky pro osoby se zdravotním postižením

Výdaje v rámci dávkového systému		Běžný měsíc											Finanční rok		
		leden	únor	březen	duben	květen	červen	červenec	srpen	září	říjen	listopad	prosinec	skutečnost	státní rozpočet
Rok 2020 (v mil. Kč)		232	212	203	206	217	224	235	221	216	221	223	220	2 628	2 800
Rok 2019 (v mil. Kč)		223	215	216	224	227	224	225	225	223	230	216	207	2 654	2 800
Rozdíl	v mil. Kč	9	-3	-13	-19	-10	0	10	-4	-7	-9	7	13		
	v %	4,1	-1,4	-6,1	-8,3	-4,3	0,0	4,4	-1,8	-3,3	-4,0	3,2	6,4		

Zdroj: MPSV (JVM)

Graf 4.2: Výdaje na dávky pro osoby se zdravotním postižením

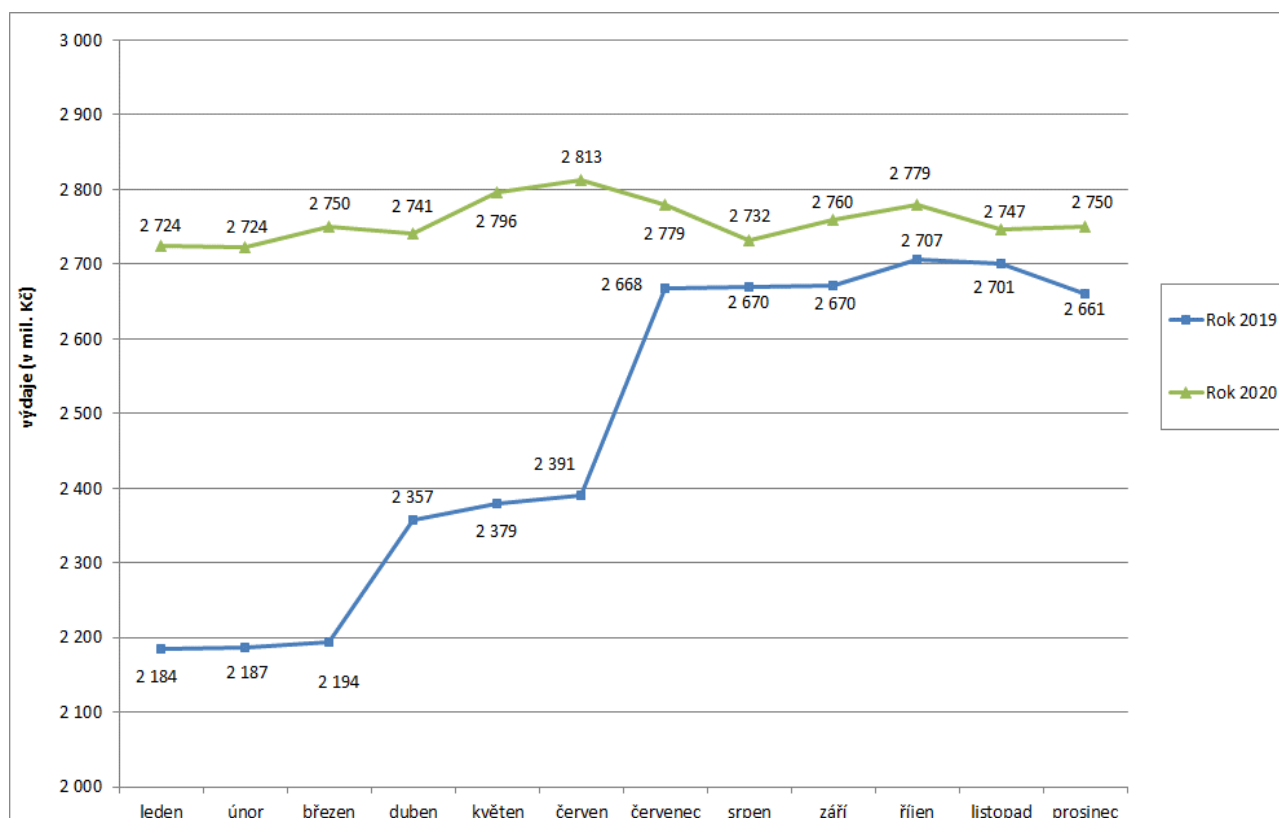


Tabulka 4.3: Vývoj výdajů na příspěvek na péči

Výdaje v rámci dávkového systému		Běžný měsíc												Finanční rok	
		leden	únor	březen	duben	květen	červen	červenec	srpen	září	říjen	listopad	prosinec	skutečnost	státní rozpočet
Rok 2020 (v mil. Kč)		2 724	2 724	2 750	2 741	2 796	2 813	2 779	2 732	2 760	2 779	2 747	2 750	33 094	33 350
Rok 2019 (v mil. Kč)		2 184	2 187	2 194	2 357	2 379	2 391	2 668	2 670	2 670	2 707	2 701	2 661	29 768	30 000
Rozdíl	v mil. Kč	540	536	557	384	417	422	111	63	89	72	47	89		
	v %	24,7	24,5	25,4	16,3	17,5	17,6	4,2	2,3	3,3	2,7	1,7	3,3		

Zdroj: MPSV (JVM)

Graf 4.3: Výdaje na příspěvek na péči



Pozn.: zvýšení výdajů od dubna 2019 a července 2019 bylo ovlivněno zejména zvýšením částky příspěvku ve IV., resp. III. stupni, závislosti u všech příjemců, kterým je sociální pomoc poskytována mimo legislativou definované pobytové sociální služby, dětské domovy nebo lůžková zdravotnická zařízení hospicového typu.

Tabulka 4.4: Výdaje na dávky pomoci v hmotné nouzi, dávky pro osoby se zdravotním postižením a příspěvek na péči

Typ dávky	Počet vyplacených dávek (v tis.)		Meziroční index v %	Vyplaceno v měsíci (v mil. Kč)		Meziroční index v %	Vyplaceno od počátku roku (v mil. Kč)		Meziroční index v %
	prosinec 2019	prosinec 2020		prosinec 2019	prosinec 2020		2019	2020	
Dávky pomoci v hmotné nouzi	94,7	106,2	112,1	359,6	451,1	125,4	4 409,4	4 788,2	108,6
příspěvek na živobytí	60,0	67,1	111,8	221,4	285,0	128,7	2 750,7	3 071,1	111,6
doplatek na bydlení	33,1	36,8	111,2	134,4	154,0	114,6	1 605,9	1 627,8	101,4
mimořádná okamžitá pomoc	1,6	2,3	143,8	3,9	12,1	310,3	52,7	89,4	169,6
Dávky pro zdravotně postižené	257,2	257,1	100,0	206,6	219,9	106,4	2 653,7	2 627,7	99,0
příspěvek na mobilitu	256,6	256,5	100,0	140,7	140,1	99,6	1 721,2	1 729,2	100,5
příspěvek na zvl. pomůcku	0,6	0,6	100,0	65,9	79,8	121,1	932,5	898,5	96,4
Příspěvek na péči	361,1	363,1	100,6	2 661,2	2 749,7	103,3	29 768,0	33 094,3	111,2

Zdroj: MPSV (JVM), OkStat

Pozn.: v prosinci 2020 bylo cca 1,9 tis. příspěvků na živobytí (v prosinci 2019 cca 35,7 tis. příspěvků) a cca 0,1 tis. dávek mimořádné okamžité pomoci (v prosinci 2019 rovněž cca 0,1 tis.) vyplaceno zčásti formou poukázky.

5) Dávky státní sociální podpory a pěstounské péče

- **Výdaje na dávky státní sociální podpory a pěstounské péče** dosáhly v **prosinci 2020** cca **4,5 mld. Kč**, za rok 2020 se jednalo o cca **52,6 mld. Kč**, tj. meziročně o 12,8 mld. Kč více, tj. **98,4 %** čerpání státního rozpočtu (53 485,2 mil. Kč).
- V systému **státní sociální podpory** byl v prosinci 2020 zaznamenán výraznější meziroční nárůst u **rodičovského příspěvku** o cca 1,0 mld. Kč. Důvodem je zvýšení celkové částky, kterou mohou rodiče vyčerpat (z 220 000 Kč na 300 000 Kč a pro dvojčata a vícerčata byla částka zvýšena z 330 000 Kč na 450 000 Kč) a s tím související nárůst měsíční výše dávky. Rovněž se zvýšil i počet vyplacených dávek.
- **Na dávky pěstounské péče** bylo v prosinci 2020 vynaloženo **331,2 mil. Kč**, tj. meziročně o cca 2,3 mil. Kč (o 0,7 %) více.

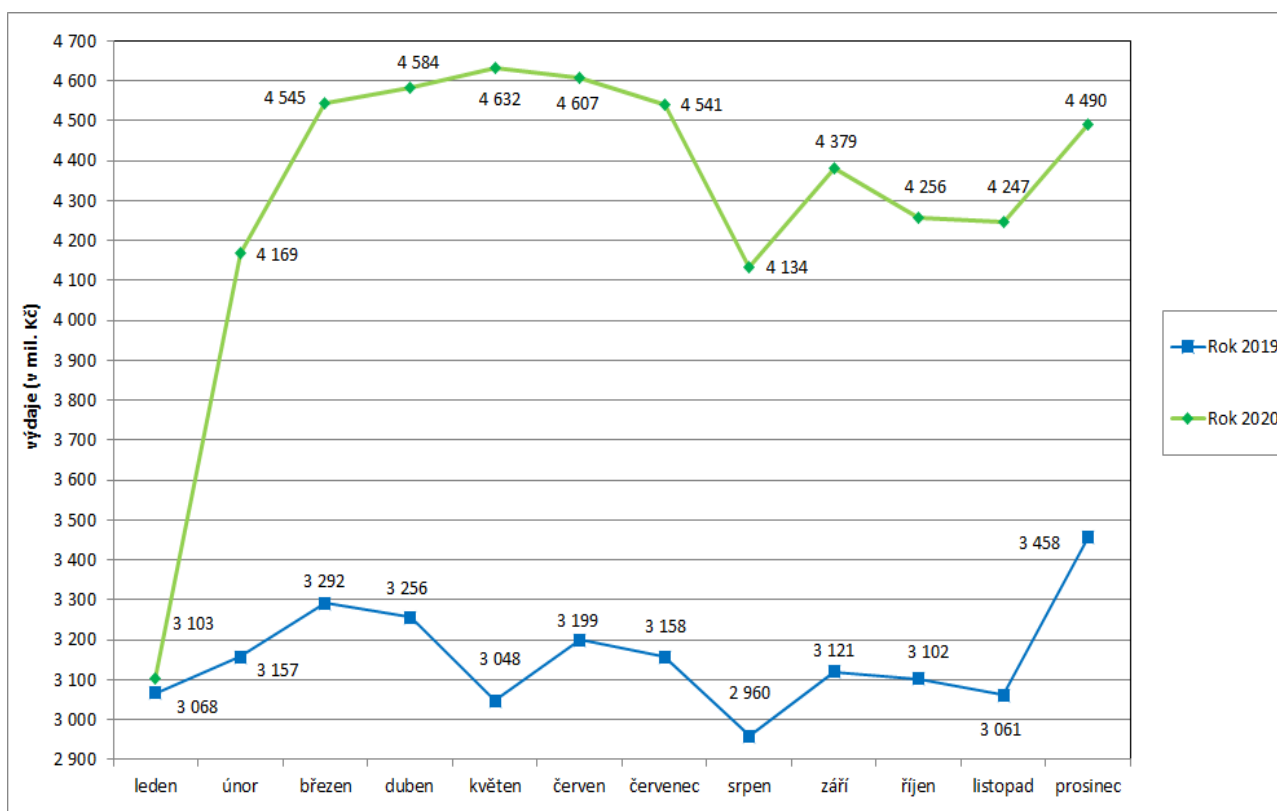
Tabulka 5.1: Vývoj výdajů na dávky státní sociální podpory a pěstounské péče

Výdaje v rámci dávkového systému		Běžný měsíc												Finanční rok*	
		leden	únor	březen	duben	květen	červen	červenec	srpen	září	říjen	listopad	prosinec	skutečnost	státní rozpočet
Rok 2020 (v mil. Kč)		3 103	4 169	4 545	4 584	4 632	4 607	4 541	4 134	4 379	4 256	4 247	4 490	52 615	53 485
Rok 2019 (v mil. Kč)		3 068	3 157	3 292	3 256	3 048	3 199	3 158	2 960	3 121	3 102	3 061	3 458	38 807	39 137
Rozdíl	v mil. Kč	35	1 012	1 252	1 327	1 585	1 408	1 383	1 174	1 258	1 154	1 185	1 033		
	v %	1,1	32,1	38,0	40,8	52,0	44,0	43,8	39,7	40,3	37,2	38,7	29,9		

Zdroj: ČNB

* oproti údajům za běžný měsíc zahrnuje rovněž zejména pojistné za zaměstnavatele odváděné z odměny pěstouna

Graf 5.1: Výdaje na dávky státní sociální podpory a pěstounské péče



Pozn.: zvýšení výdajů od února 2020 souvisí zejména se zvýšením celkové částky rodičovského příspěvku.

Tabulka 5.2: Výdaje na dávky státní sociální podpory a péčovské péče podle typu dávky

Typ dávky		Počet vyplacených dávek (v tis.)		Meziroční index v %	Vyplaceno v období (v mil. Kč) ¹⁾		Meziroční index v %	Vyplaceno od počátku roku (v mil. Kč) ¹⁾		Meziroční index v %
		prosinec 2019	prosinec 2020		prosinec 2019	prosinec 2020		2019	2020	
Dávky státní sociální podpory	přídavek na dítě	244,7	238,6	97,5	193,7	186,5	96,3	2 279,0	2 138,1	93,8
	příspěvek na bydlení	169,6	160,3	94,5	604,0	570,0	94,4	7 081,6	6 952,4	98,2
	rodičovský příspěvek	292,9	312,3	106,6	2 100,4	3 139,1	149,5	24 470,0	38 530,6	157,5
	porodné	0,8	0,8	100,0	9,1	8,8	96,7	133,2	105,4	79,1
	pohřebné ²⁾	0,2	0,2	x	0,9	1,0	111,1	12,2	12,1	99,2
Dávky SSP celkem ⁵⁾		708,2	712,2	100,6	2 908,1	3 905,4	134,3	33 976,1	47 738,5	140,5
Dávky péčovské péče	příspěvek na úhradu potřeb dítěte	17,3	17,3	100,0	105,0	106,0	101,0	1 246,6	1 268,9	101,8
	odměna pěstouna ⁶⁾	13,3	13,5	101,5	220,3	222,1	100,8	2 625,5	2 664,9	101,5
	příspěvek při převzetí dítěte ²⁾	0,2	0,2	x	1,4	1,5	107,1	16,9	15,9	94,1
	příspěvek na zakoupení osobního motorového vozidla ^{2), 3)}	0,0	0,0	x	0,9	0,5	55,6	12,6	10,4	82,5
	příspěvek při ukončení péčovské péče ^{2), 4)}	0,1	0,0	x	1,3	1,1	84,6	22,4	20,6	92,0
Dávky péčovské péče celkem ⁶⁾		30,9	31,0	100,3	328,9	331,2	100,7	3 924,0	3 980,7	101,4
Dávkové výdaje - celkem		739,1	743,2	100,6	3 237,0	4 236,6	130,9	37 900,1	51 719,2	136,5
Celkové čerpání dle ČNB		x	x	x	3 457,6	4 490,4	129,9	37 878,6	51 685,3	136,4
Celkové výdaje ⁷⁾		x	x	x	x	x	x	38 806,9	52 614,5	135,6

Zdroj: MPSV (OkStat,, údaje k 12. 1. 2021), ČNB

1) bez převodů z depozitního účtu a na příjmový účet SR,

2) z důvodu nízkého počtu vyplacených dávek a z důvodu zaokrouhlení není hodnota meziročního indexu uvedena,

3) v prosinci 2020 bylo vyplaceno 11 těchto příspěvků, v prosinci 2019 se jednalo o 17 příspěvků,

4) v prosinci 2020 se vyplatilo 45 těchto příspěvků, v prosinci 2019 šlo o 53 příspěvků,

5) ve sloupcích „Vyplaceno...“ bez výdajů na pojistné a na odvody daně z příjmů,

6) včetně údajů za sociální příspěvek, který byl od počátku roku 2012 zrušen

7) včetně výdajů na pojistné za zaměstnavatele odváděné z odměny pěstouna a poštovné.

6) Souhrnný přehled vývoje výdajů na sociální dávky

Tabulka 6.1 obsahuje základní přehled vývoje výdajů jednotlivých dávkových systémů resortu MPSV uvedených v kapitolách 1 až 5 tohoto materiálu (meziroční srovnání včetně komparace ve vztahu k částkám státního rozpočtu).

Tabulka 6.1: Vývoj výdajů v oblasti dávkových systémů MPSV

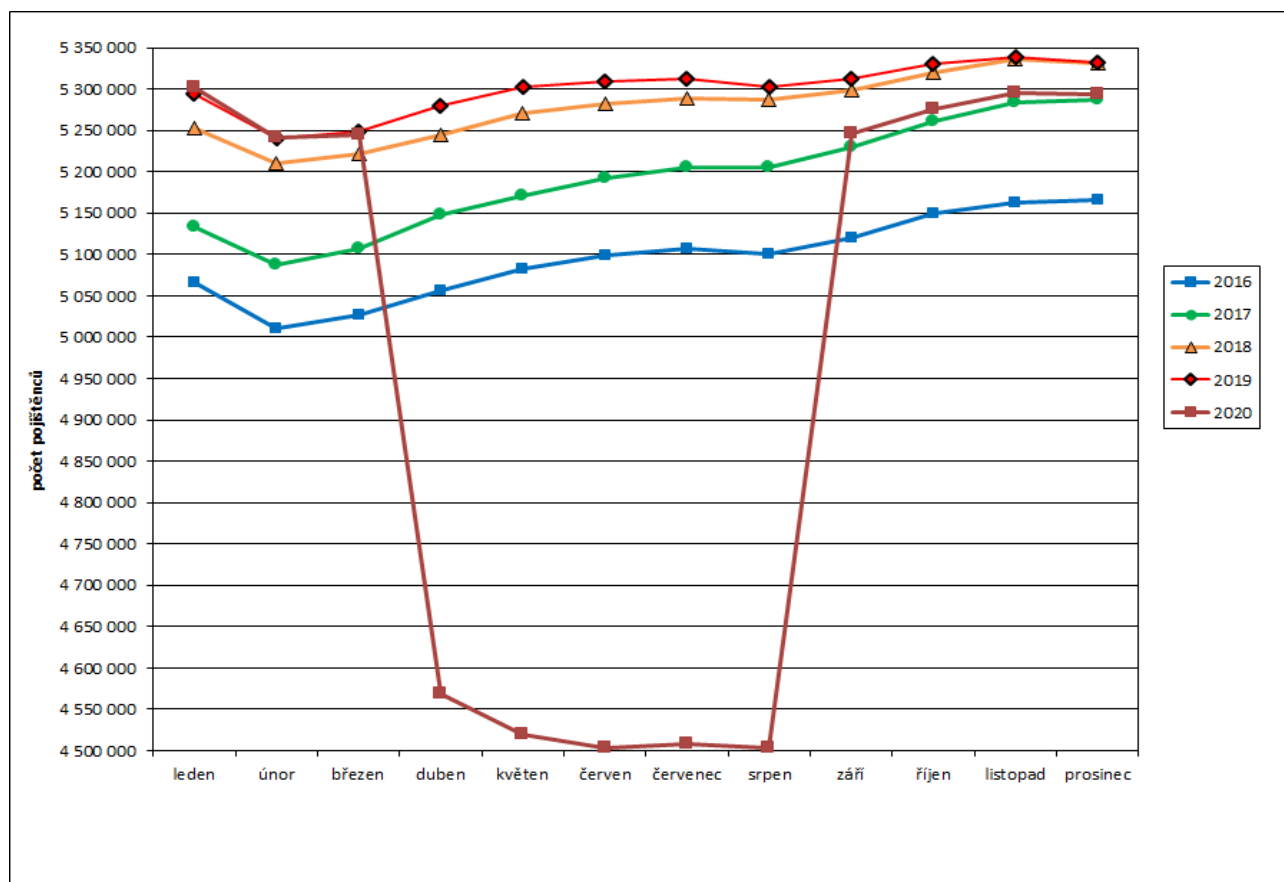
(v mil. Kč)

Dávkový systém	Čerpání leden až prosinec		Rozpočet 2020
	skutečnost 2020	skutečnost 2019	
Dávky důchodového pojištění	507 630,9	460 508,4	509 009,8
Rozdíl - v mil. Kč	x	47 122,5	x
Rozdíl - v %	x	10,2	x
Dávky nemocenského pojištění	55 206,5	38 886,6	57 028,0
Rozdíl - v mil. Kč	x	16 319,9	x
Rozdíl - v %	x	42,0	x
Podpory v nezaměstnanosti	10 524,8	8 113,6	10 850,0
Rozdíl - v mil. Kč	x	2 411,2	x
Rozdíl - v %	x	29,7	x
Příspěvek na péči	33 094,3	29 768,0	33 350,0
Rozdíl - v mil. Kč	x	3 326,3	x
Rozdíl - v %	x	11,2	x
Dávky pomoci v hmotné nouzi	4 788,2	4 409,4	4 900,9
Rozdíl - v mil. Kč	x	378,8	x
Rozdíl - v %	x	8,6	x
Dávky pro osoby se zdravotním postižením	2 627,7	2 653,7	2 800,0
Rozdíl - v mil. Kč	x	-26,0	x
Rozdíl - v %	x	-1,0	x
Dávky státní sociální podpory a pěstounské péče	52 614,5	38 806,9	53 485,2
Rozdíl - v mil. Kč	x	13 807,6	x
Rozdíl - v %	x	35,6	x
CELKEM	666 486,9	583 146,6	671 423,9
Rozdíl - v mil. Kč	x	83 340,3	x
Rozdíl - v %	x	14,3	x

7) Pojistné na sociální zabezpečení a příspěvek na státní politiku zaměstnanosti

- V prosinci 2020 se příjmy z pojistného na sociální zabezpečení a z příspěvku na státní politiku zaměstnanosti meziročně zvýšily o 1 338,2 mil. Kč na cca **51,1 mld. Kč** (viz tabulka 7.1).
- Z hlediska porovnání v oblasti důchodového a nemocenského pojištění za rok 2020 byly příjmy z pojistného o cca **58,1 mld. Kč nižší** než výdaje, za rok 2019 byly příjmy **vyšší** o cca **16,9 mld. Kč** (viz tabulka 7.2). Došlo k výraznému zhoršení finanční bilance těchto systémů, které je především důsledkem mimořádné situace spjaté s epidemií onemocnění COVID - 19 s dopady jak na výdaje, tak na příjmy sociálního pojištění.
- **Celkový úhrn vyměřovacích základů**, ze kterého bylo v prosinci 2020 pojistné odvedeno, se meziročně zvýšil o 4,1 mld. Kč na 152,3 mld. Kč, přičemž **celkový počet pojištěnců se snížil**, a to o cca **38,2 tis. na 5 293,5 tis. osob** (v tom 4 576,8 tis. zaměstnanců a 716,7 tis. OSVČ). V prosinci 2019 se jednalo o 5 331,7 tis. pojištěnců (v tom 4 625,1 tis. zaměstnanců a 705,6 tis. OSVČ). Vývoj počtu pojištěnců v průběhu let 2016 až 2020 zachycuje graf 7.1.

Graf 7.1: Vývoj počtu pojištěnců v letech 2016 až 2020



Pozn.: k výraznému snížení počtu pojištěných osob od dubna do srpna 2020 došlo zejména odpuštěním placení předepsaných záloh na důchodové pojištění pro OSVČ za měsíce březen až srpen 2020.

Tabulka 7.1: Meziroční srovnání příjmů z pojistného

	Příjmy z pojistného (v mil. Kč)		Meziroční index v %	Rozdíl (v mil. Kč)
	prosinec 2019	prosinec 2020		
Důchodové pojištění	44 632,6	45 827,4	102,7	1 194,8
Nemocenské pojištění	3 173,1	3 265,1	102,9	91,9
Důchodové a nemocenské pojištění	47 805,7	49 092,5	102,7	1 286,8
Příspěvek na SPZ*	1 910,9	1 962,3	102,7	51,4
CELKEM	49 716,6	51 054,8	102,7	1 338,2

Zdroj: ČSSZ

* státní politika zaměstnanosti

Tabulka 7.2: Srovnání dosavadních příjmů z pojistného s adekvátními výdaji státního rozpočtu

	Výběr pojistného za leden až prosinec (v mil. Kč)		Meziroční index v %	Výdaje za leden až prosinec (v mil. Kč)		Meziroční index v %	Rozdíl mezi výběrem a výdaji za leden až prosinec (v mil. Kč)	
	2019	2020		2019	2020		2019	2020
	Důchodové pojištění	480 426,9		470 764,3	98,0		460 508,4	507 630,9
Nemocenské pojištění	35 857,4	33 946,3	94,7	38 886,6	55 206,5	142,0	-3 029,2	-21 260,2
Důchodové a nemoc. pojištění	516 284,3	504 710,7	97,8	499 394,9	562 837,4	112,7	16 889,4	-58 126,8
Příspěvek na SPZ	20 576,4	20 163,4	98,0					
CELKEM	536 860,7	524 874,1	97,8					

Zdroj: ČSSZ (účetní bilance)