

Informace o vyplacených dávkách v rezortu MPSV ČR
v dubnu 2021

Obsah:

| | |
|---|----|
| 1) Dávky důchodového pojištění | 2 |
| 2) Dávky nemocenského pojištění | 3 |
| 3) Podpory v nezaměstnanosti | 5 |
| 4) Dávky pomoci v hmotné nouzi, dávky pro osoby se zdravotním postižením a příspěvek na péči | 6 |
| 5) Dávky státní sociální podpory a pěstounské péče | 9 |
| 6) Souhrnný přehled vývoje výdajů na sociální dávky | 12 |
| 7) Pojistné na sociální zabezpečení a příspěvek na státní politiku zaměstnanosti | 13 |

1) Dávky důchodového pojištění

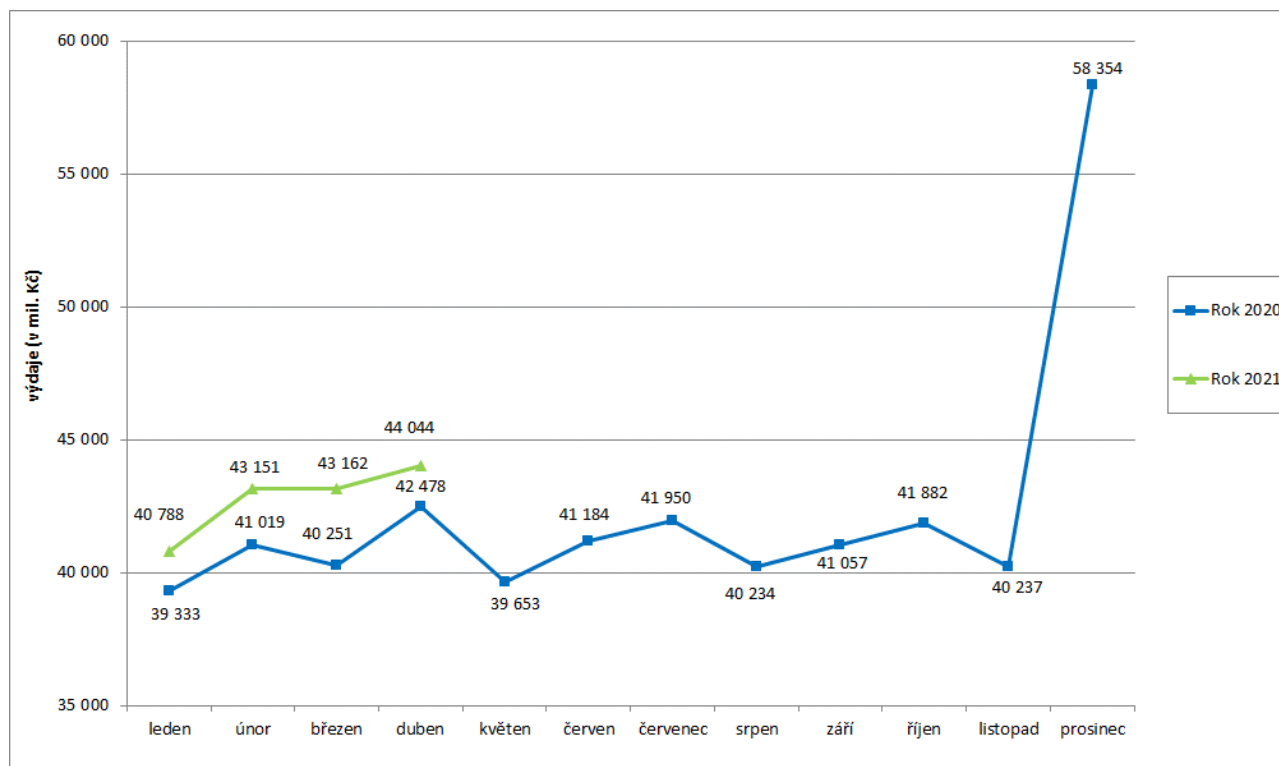
- **Výdaje na důchody** dosáhly v **dubnu 2021** podle údajů ČSSZ úrovně cca **44,0 mld. Kč**, za leden až duben 2021 se jednalo o cca 171,1 mld. Kč.
- Výdaje na **valorizaci důchodů** (proběhla v lednu 2021) činily **za duben 2021** cca **2 283,1 mil. Kč**, od počátku roku 2021 cca **9 183,2 mil. Kč**.

Tabulka 1.1: Vývoj výdajů na dávky důchodového pojištění

| Výdaje v rámci dávkového systému | | Běžný měsíc | | | | | | | | | | | Finanční rok | | |
|----------------------------------|-----------|-------------|--------|--------|--------|--------|--------|----------|--------|--------|--------|----------|--------------|-----------------|-----------------|
| | | leden | únor | březen | duben | květen | červen | červenec | srpen | září | říjen | listopad | prosinec | skutečnost 2020 | státní rozpočet |
| Rok 2021 (v mil. Kč) | | 40 788 | 43 151 | 43 162 | 44 044 | | | | | | | | | x | 502 800 |
| Rok 2020 (v mil. Kč) | | 39 333 | 41 019 | 40 251 | 42 478 | 39 653 | 41 184 | 41 950 | 40 234 | 41 057 | 41 882 | 40 237 | 58 354 | 507 631 | 509 010 |
| Rozdíl | v mil. Kč | 1 456 | 2 132 | 2 911 | 1 566 | | | | | | | | | | |
| | v % | 3,7 | 5,2 | 7,2 | 3,7 | | | | | | | | | | |

Zdroj: ČSSZ

Graf 1.1: Vývoj výdajů na dávky důchodového pojištění



Tabulka 1.2: Vývoj počtu důchodců a vyplacených důchodů podle druhu důchodu

| Druh důchodu | Počet důchodců (v tis.) | | Meziroční index v % | Počet vypl. důchodů (v tis.) | | Meziroční index v % |
|--------------------|-------------------------|----------------|---------------------|------------------------------|----------------|---------------------|
| | duben 2020 | duben 2021 | | duben 2020 | duben 2021 | |
| Starobní | 2 411,9 | 2 379,6 | 98,7 | 2 488,8 | 2 457,8 | 98,8 |
| Invalidní | 417,7 | 413,6 | 99,0 | 428,4 | 424,0 | 99,0 |
| <i>III. stupeň</i> | 170,9 | 164,7 | 96,4 | 174,2 | 167,9 | 96,3 |
| <i>II. stupeň</i> | 75,4 | 76,3 | 101,2 | 78,3 | 79,1 | 101,0 |
| <i>I. stupeň</i> | 171,4 | 172,5 | 100,7 | 175,8 | 177,0 | 100,7 |
| Vdovský* | 20,6 | 20,2 | 98,2 | 539,8 | 529,5 | 98,1 |
| Vdovecký* | 5,0 | 4,9 | 97,3 | 99,5 | 96,9 | 97,4 |
| Sirotčí | 38,5 | 39,5 | 102,6 | 40,1 | 41,0 | 102,2 |
| CELKEM | 2 893,7 | 2 857,8 | 98,8 | 3 596,6 | 3 549,1 | 98,7 |

Zdroj: ČSSZ

* ve sloupcích „Počet důchodců“ jsou uvedeni pouze příjemci sólo vyplácených důchodů

Pozn.: ukazatel „Počet důchodců“ zahrnuje důchodce v ČR, ukazatel „Počet vypl. důchodů“ zahrnuje rovněž výplaty do ciziny.

Tabulka 1.3: Vývoj výdajů na důchody podle druhu důchodu

| Druh důchodu | Vyplaceno v období (mil. Kč)* | | Meziroční index v % | Vyplaceno od počátku roku (mil. Kč)* | | Meziroční index v % |
|-----------------------------------|-------------------------------|-----------------|---------------------|--------------------------------------|------------------|---------------------|
| | duben 2020 | duben 2021 | | 2020 | 2021 | |
| Starobní | 35 485,0 | 36 763,6 | 103,6 | 136 139,9 | 142 940,5 | 105,0 |
| Invalidní | 4 327,5 | 4 454,0 | 102,9 | 16 829,4 | 17 362,7 | 103,2 |
| <i>III. stupeň</i> | 2 313,4 | 2 337,5 | 101,0 | 8 961,1 | 9 113,8 | 101,7 |
| <i>II. stupeň</i> | 677,1 | 718,4 | 106,1 | 2 650,4 | 2 806,5 | 105,9 |
| <i>I. stupeň</i> | 1 337,0 | 1 398,2 | 104,6 | 5 217,9 | 5 442,5 | 104,3 |
| Vdovský | 2 077,9 | 2 168,2 | 104,3 | 7 821,4 | 8 232,9 | 105,3 |
| Vdovecký | 268,2 | 283,7 | 105,8 | 1 026,8 | 1 090,5 | 106,2 |
| Sirotčí | 319,1 | 346,3 | 108,5 | 1 262,7 | 1 353,8 | 107,2 |
| CELKEM | 42 477,7 | 44 015,8 | 103,6 | 163 080,2 | 170 980,4 | 104,8 |
| Jednorázový příspěvek důchodci** | 0,0 | 0,0 | | 0,1 | 0,1 | |
| Jednorázový příspěvek důchodci*** | 0,0 | 27,9 | | 0,0 | 164,2 | |
| CELKEM výdaje na důchody | 42 477,7 | 44 043,7 | 103,7 | 163 080,3 | 171 144,7 | 104,9 |

Zdroj: ČSSZ

* bez záloh poštám

** podle zákona č. 381/2015 Sb., o jednorázovém příspěvku důchodci

*** na základě ust. § 2 zák. č. 469/2020 Sb., o jednorázovém příspěvku důchodci, v platném znění, přiznán mimořádný jednorázový příspěvek k důchodu ve výši 5 000,- Kč

2) Dávky nemocenského pojištění

- **Výdaje na dávky nemocenského pojištění činily v dubnu 2021 cca 5,6 mld. Kč.** Při **meziročním** porovnání se jedná o nárůst o 1 389,6 mil. Kč, tj. o 32,7 %. K navýšení výdajů na dávky nemocenského pojištění došlo v souvislosti s epidemií onemocnění COVID-19. Za leden až duben 2021 se jednalo o cca 18,8 mld. Kč (tj. 43,7 % čerpání z částky státního rozpočtu – 43 100,0 mil. Kč).

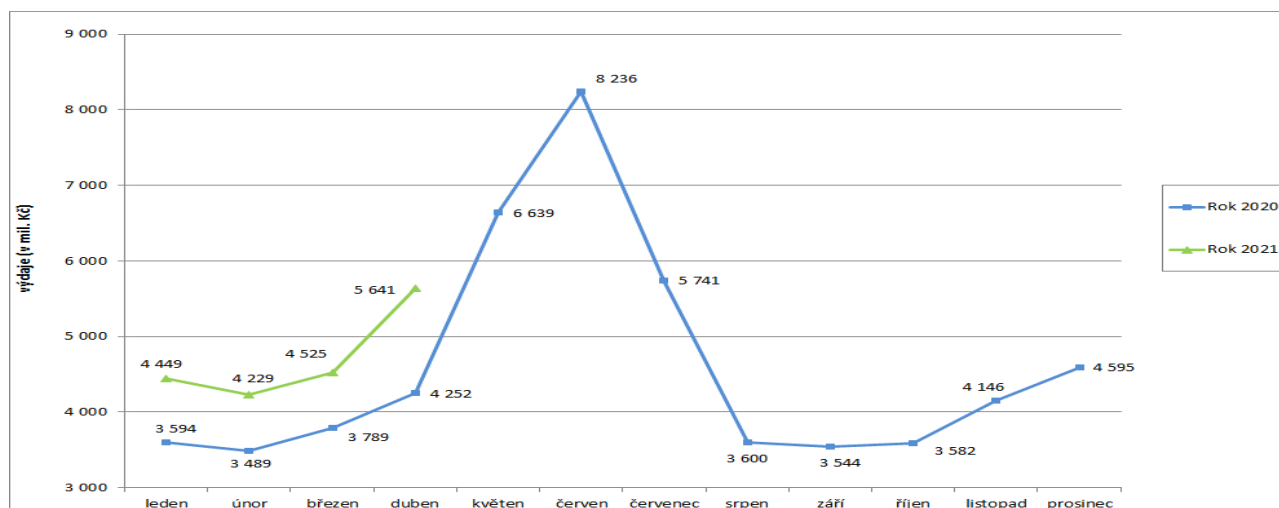
- Zvýšení výdajů nemocenského v dubnu 2021 (meziročně o 648,3 mil. Kč, tj. o 24,1 %) – odráželo působení zejména těchto faktorů: vyšší úroveň dávek (od 31. resp. 61. dne dočasné pracovní neschopnosti) a nárůst počtu proplacených dnů (v dubnu 2021 se tento počet meziročně zvýšil o cca 944,1 tis., tj. o 18,2 %, na 6,1 mil. dnů). Výše průměrné denní dávky nemocenského meziročně vzrostla o cca 5,0 % na 545 Kč.
- Výdaje na **ošetřovné** dosáhly v dubnu 2021 výše **1 361,4 mil. Kč** a oproti předchozímu měsíci byly o 886,5 mil. Kč vyšší. Ve srovnání s dubnem minulého roku se zvýšily o 670,8 mil. Kč.

Tabulka 2.1: Vývoj výdajů na dávky nemocenského pojištění

| Výdaje v rámci dávkového systému | Běžný měsíc | | | | | | | | | | | | Finanční rok | |
|----------------------------------|-------------|-------|--------|-------|--------|--------|----------|-------|-------|-------|----------|----------|-----------------|-----------------|
| | leden | únor | březen | duben | květen | červen | červenec | srpen | září | říjen | listopad | prosinec | skutečnost 2020 | státní rozpočet |
| Rok 2021 (v mil. Kč) | 4 449 | 4 229 | 4 525 | 5 641 | | | | | | | | | x | 43 100 |
| Rok 2020 (v mil. Kč) | 3 594 | 3 489 | 3 789 | 4 252 | 6 639 | 8 236 | 5 741 | 3 600 | 3 544 | 3 582 | 4 146 | 4 595 | 55 207 | 57 028 |
| Rozdíl | v mil. Kč | 855 | 740 | 736 | 1 390 | | | | | | | | | |
| | v % | 23,8 | 21,2 | 19,4 | 32,7 | | | | | | | | | |

Zdroj: ČNB

Graf 2.1: Vývoj výdajů na dávky nemocenského pojištění



Tabulka 2.2: Výdaje na dávky nemocenského pojištění podle druhu dávky

| Dávka nemocenského pojištění | Vyplaceno v období (mil. Kč) | | Meziroční index v % | Vyplaceno od počátku roku (mil. Kč) | | Meziroční index v % |
|---|------------------------------|----------------|---------------------|-------------------------------------|-----------------|---------------------|
| | duben 2020 | duben 2021 | | 2020 | 2021 | |
| Nemocenské | 2 692,8 | 3 341,1 | 124,1 | 10 295,6 | 12 619,9 | 122,6 |
| Ošetřovné | 690,6 | 1 361,4 | 197,1 | 1 315,2 | 2 513,8 | 191,1 |
| Vyrovnávací příspěvek v těhotenství a mateřství | 0,5 | 0,3 | 74,4 | 2,6 | 1,5 | 57,7 |
| Peněžité pomoci v mateřství | 841,6 | 906,1 | 107,7 | 3 384,2 | 3 570,1 | 105,5 |
| Otcovská poporodní péče | 17,2 | 20,9 | 121,5 | 84,1 | 88,0 | 104,6 |
| Dlouhodobé ošetřovné | 9,0 | 11,4 | 127,1 | 41,9 | 50,2 | 119,9 |
| CELKEM | 4 251,7 | 5 641,2 | 132,7 | 15 123,6 | 18 843,5 | 124,6 |

Zdroj: ČSSZ

3) Podpory v nezaměstnanosti

- V **dubnu 2021** dosáhly výdaje související s podporou v nezaměstnanosti **917,4 mil. Kč**, za leden až duben se jednalo o 3 886,1 mil. Kč (cca **44,7 %** čerpání státního rozpočtu - 8 700,0 mil. Kč).
- **Podíl nezaměstnaných osob v dubnu 2021 poklesl oproti březnu 2021 o 0,1 p. b. na 4,1 %**, oproti dubnu minulého roku vzrostl o 0,7 p. b. (duben 2020 – 3,4 %)
- **Počet uchazečů o zaměstnání**, kteří měli **ke konci dubna 2021 nárok na podporu v nezaměstnanosti** (ukazatel, který významně ovlivňuje výši vynaložených prostředků na podpory v nezaměstnanosti), dosáhl cca 88,0 tis., tj. 29,5 % z celkového počtu 297,9 tis. osob vedených k 30. 4. 2021 v evidenci Úřadu práce ČR.

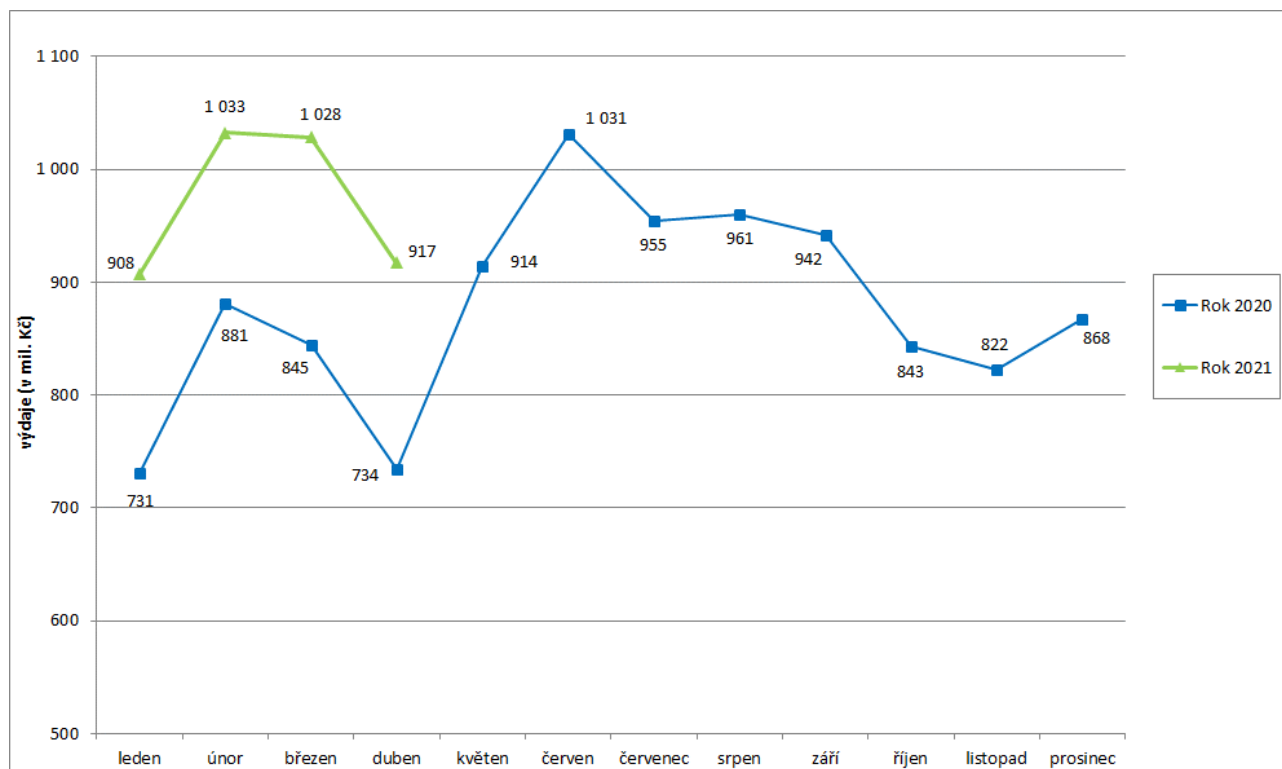
Tabulka 3.1: Vývoj výdajů na podpory v nezaměstnanosti

| Výdaje v rámci dávkového systému | Běžný měsíc | | | | | | | | | | | | Finanční rok | |
|----------------------------------|-------------|-------|--------|-------|--------|--------|----------|-------|------|-------|----------|----------|-----------------|-----------------|
| | leden | únor | březen | duben | květen | červen | červenec | srpen | září | říjen | listopad | prosinec | skutečnost 2020 | státní rozpočet |
| Rok 2021 (v mil. Kč) | 908 | 1 033 | 1 028 | 917 | | | | | | | | | x | 8 700 |
| Rok 2020 (v mil. Kč) | 731 | 881 | 845 | 734 | 914 | 1 031 | 955 | 961 | 942 | 843 | 822 | 868 | 10 525 | 10 850 |
| Rozdíl | v mil. Kč | 176 | 152 | 184 | 183 | | | | | | | | | |
| | v % | 24,1 | 17,2 | 21,7 | 25,0 | | | | | | | | | |

Zdroj: ČNB

Pozn.: zahrnuje podpory v nezaměstnanosti, podpory při rekvalifikaci ZP v pracovní rehabilitaci, kompenzace odbytného, odchodného a odstupného, refundace podpor v nezaměstnanosti do zahraničí, naopak nezahrnuje poštovné, bankovní a nákup ostatních služeb

Graf 3.1: Vývoj výdajů na podpory v nezaměstnanosti



4) Dávky pomoci v hmotné nouzi, dávky pro osoby se zdravotním postižením a příspěvek na péči

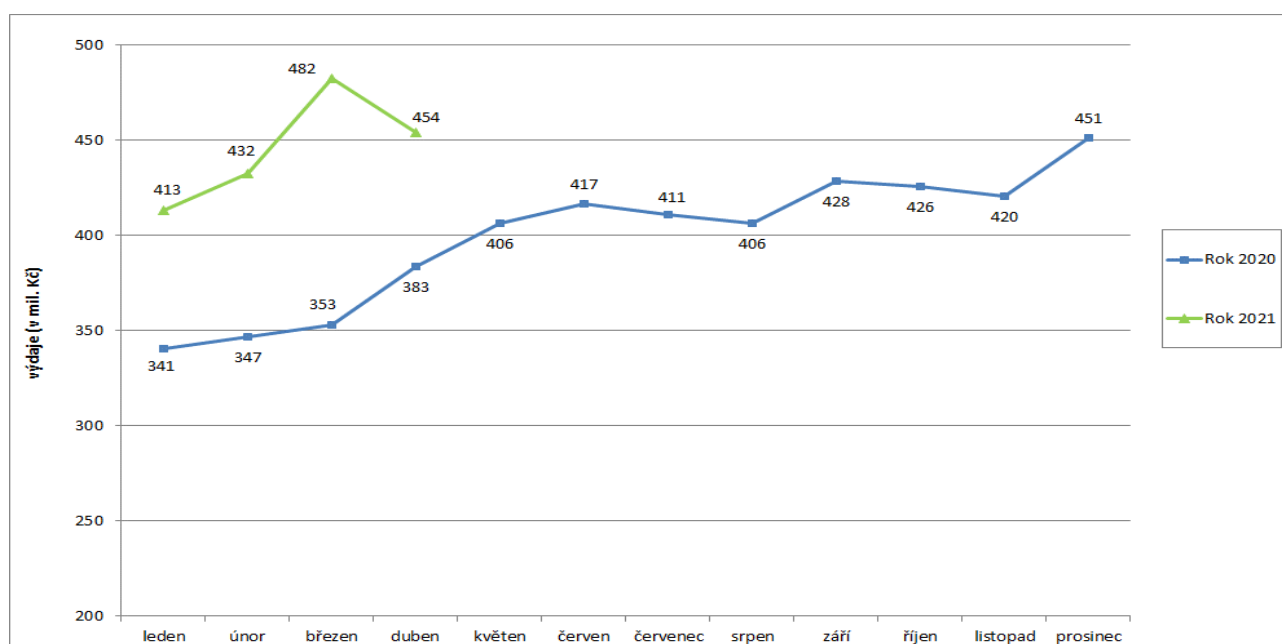
- **Výdaje na dávky pomoci v hmotné nouzi** činily v dubnu 2021 cca **453,7 mil. Kč**, za leden až duben 2021 se jednalo o 1 781,5 mil. Kč, tj. **31,5 %** čerpání z částky státního rozpočtu (5 658,2 mil. Kč). V rámci tohoto systému došlo v dubnu 2021 k výraznému zvýšení výdajů na dávky mimořádné okamžité pomoci (meziročně o cca 6,3 mil. Kč, tj. o 95,5 %). K navýšení výdajů na tyto dávky došlo především v souvislosti s přijatými opatřeními týkající se epidemie onemocnění COVID-19.
- Výdaje na **dávky pro osoby se zdravotním postižením** dosáhly v dubnu 2021 cca **209,4 mil. Kč**, za leden až duben 2021 se jednalo o 857,3 mil Kč, tj. **28,6 %** čerpání z částky státního rozpočtu (3 000,0 mil. Kč).
- Na **příspěvek na péči** bylo v dubnu 2021 vynaloženo cca **2 682,8 mil. Kč**, za leden až duben 2021 se jednalo o 10 856,6 mil. Kč, tj. **32,9 %** z částky státního rozpočtu (33 000,0 mil. Kč).

Tabulka 4.1: Vývoj výdajů na dávky pomoci v hmotné nouzi

| Výdaje v rámci dávkového systému | | Běžný měsíc | | | | | | | | | | | Finanční rok | | |
|----------------------------------|-----------|-------------|------|--------|-------|--------|--------|----------|-------|------|-------|----------|--------------|-----------------|-----------------|
| | | leden | únor | březen | duben | květen | červen | červenec | srpen | září | říjen | listopad | prosinec | skutečnost 2020 | státní rozpočet |
| Rok 2021 (v mil. Kč) | | 413 | 432 | 482 | 454 | | | | | | | | | x | 5 658 |
| Rok 2020 (v mil. Kč) | | 341 | 347 | 353 | 383 | 406 | 417 | 411 | 406 | 428 | 426 | 420 | 451 | 4 788 | 4 901 |
| Rozdíl | v mil. Kč | 73 | 86 | 129 | 70 | | | | | | | | | | |
| | v % | 21,3 | 24,8 | 36,7 | 18,4 | | | | | | | | | | |

Zdroj: MPSV (JVM)

Graf 4.1: Vývoj výdajů na dávky pomoci v hmotné nouzi

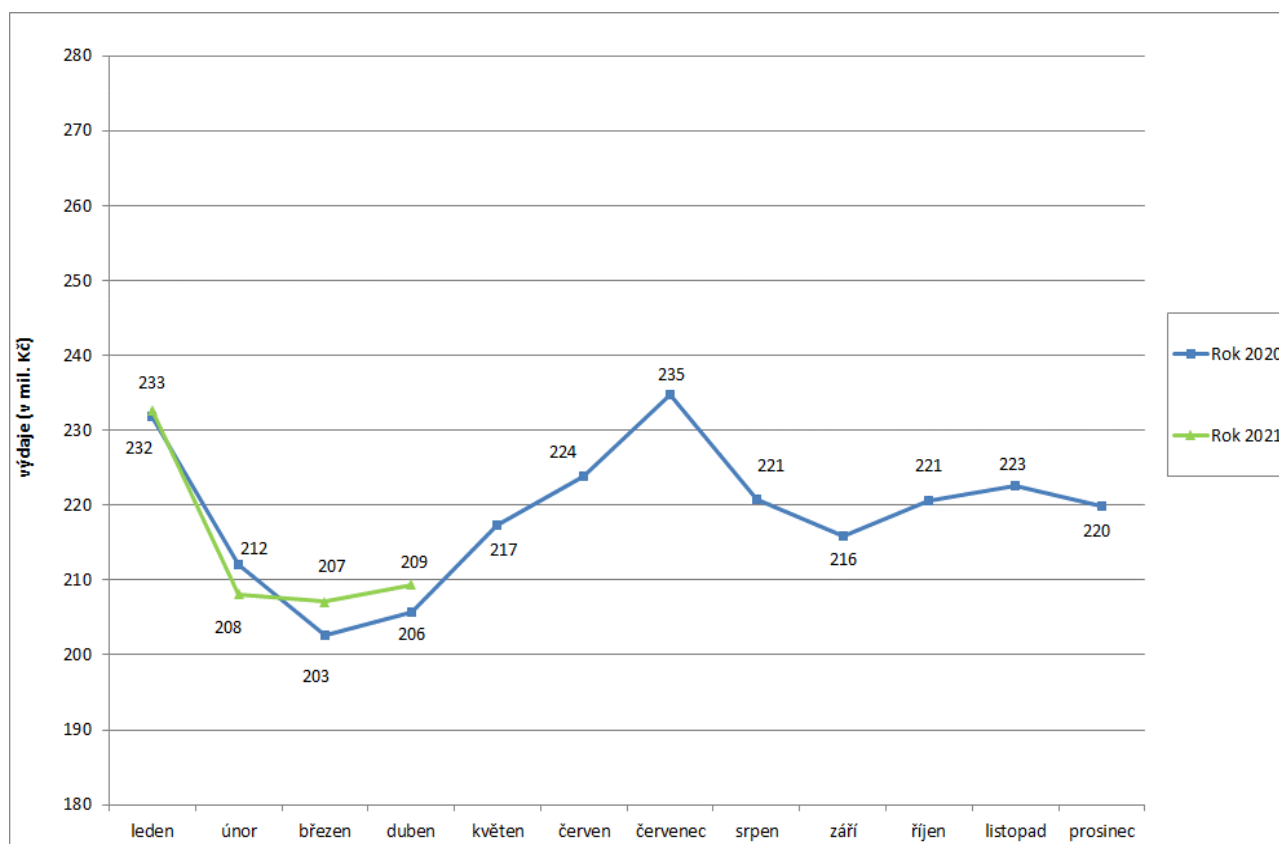


Tabulka 4.2: Vývoj výdajů na dávky pro osoby se zdravotním postižením

| Výdaje v rámci dávkového systému | | Běžný měsíc | | | | | | | | | | | Finanční rok | | |
|----------------------------------|-----------|-------------|------|--------|-------|--------|--------|----------|-------|------|-------|----------|--------------|-----------------|-----------------|
| | | leden | únor | březen | duben | květen | červen | červenec | srpen | září | říjen | listopad | prosinec | skutečnost 2020 | státní rozpočet |
| Rok 2021 (v mil. Kč) | | 233 | 208 | 207 | 209 | | | | | | | | | x | 3 000 |
| Rok 2020 (v mil. Kč) | | 232 | 212 | 203 | 206 | 217 | 224 | 235 | 221 | 216 | 221 | 223 | 220 | 2 628 | 2 800 |
| Rozdíl | v mil. Kč | 1 | -4 | 4 | 4 | | | | | | | | | | |
| | v % | 0,3 | -1,9 | 2,2 | 1,8 | | | | | | | | | | |

Zdroj: MPSV (JVM)

Graf 4.2: Výdaje na dávky pro osoby se zdravotním postižením

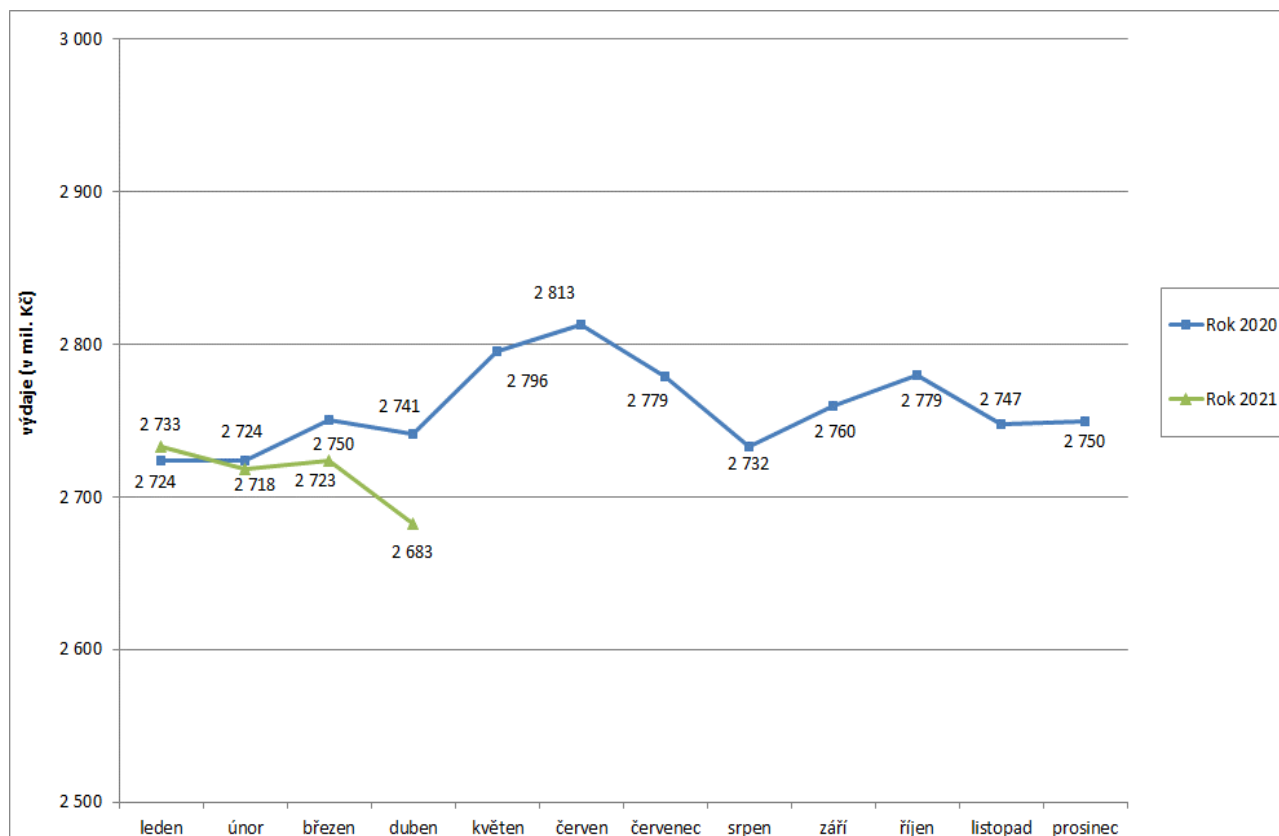


Tabulka 4.3: Vývoj výdajů na příspěvek na péči

| Výdaje v rámci dávkového systému | | Běžný měsíc | | | | | | | | | | | Finanční rok | | |
|----------------------------------|-----------|-------------|-------|--------|-------|--------|--------|----------|-------|-------|-------|----------|--------------|-----------------|-----------------|
| | | leden | únor | březen | duben | květen | červen | červenec | srpen | září | říjen | listopad | prosinec | skutečnost 2020 | státní rozpočet |
| Rok 2021 (v mil. Kč) | | 2 733 | 2 718 | 2 723 | 2 683 | | | | | | | | | x | 33 000 |
| Rok 2020 (v mil. Kč) | | 2 724 | 2 724 | 2 750 | 2 741 | 2 796 | 2 813 | 2 779 | 2 732 | 2 760 | 2 779 | 2 747 | 2 750 | 33 094 | 33 350 |
| Rozdíl | v mil. Kč | 9 | -6 | -27 | -58 | | | | | | | | | | |
| | v % | 0,3 | -0,2 | -1,0 | -2,1 | | | | | | | | | | |

Zdroj: MPSV (JVM)

Graf 4.3: Výdaje na příspěvek na péči



Tabulka 4.4: Výdaje na dávky pomoci v hmotné nouzi, dávky pro osoby se zdravotním postižením a příspěvek na péči

| Typ dávky | Počet vyplacených dávek (v tis.) | | Meziroční index v % | Vyplaceno v měsíci (v mil. Kč) | | Meziroční index v % | Vyplaceno od počátku roku (v mil. Kč) | | Meziroční index v % |
|--------------------------------------|----------------------------------|--------------|---------------------|--------------------------------|----------------|---------------------|---------------------------------------|-----------------|---------------------|
| | duben 2020 | duben 2021 | | duben 2020 | duben 2021 | | 2020 | 2021 | |
| Dávky pomoci v hmotné nouzi | 91,3 | 107,8 | 118,1 | 383,3 | 453,7 | 118,4 | 1 423,3 | 1 781,5 | 125,2 |
| příspěvek na živobytí | 58,2 | 67,1 | 115,3 | 251,7 | 291,6 | 115,9 | 896,2 | 1 140,9 | 127,3 |
| doplatek na bydlení | 31,4 | 34,7 | 110,5 | 124,9 | 149,1 | 119,4 | 508,8 | 589,7 | 115,9 |
| mimořádná okamžitá pomoc | 1,7 | 6,0 | 352,9 | 6,6 | 12,9 | 195,5 | 18,4 | 50,9 | 276,6 |
| Dávky pro zdravotně postižené | 268,6 | 261,9 | 97,5 | 205,7 | 209,4 | 101,8 | 852,3 | 857,3 | 100,6 |
| příspěvek na mobilitu | 268,1 | 261,4 | 97,5 | 146,5 | 143,0 | 97,6 | 580,5 | 568,0 | 97,8 |
| příspěvek na zvl. pomůcku | 0,5 | 0,5 | 100,0 | 59,2 | 66,4 | 112,2 | 271,8 | 289,3 | 106,4 |
| Příspěvek na péči | 366,2 | 352,1 | 96,1 | 2 741,0 | 2 682,8 | 97,9 | 10 938,6 | 10 856,6 | 99,3 |

Zdroj: MPSV (JVM), OkStat

Pozn.: v dubnu 2021 bylo cca 2,4 tis. příspěvků na živobytí (v dubnu 2020 cca 0,1 tis. příspěvků) a pouze nepatrné množství dávek mimořádné okamžité pomoci vyplaceno zčásti formou poukázky.

5) Dávky státní sociální podpory a pěstounské péče

- **Výdaje na dávky státní sociální podpory a pěstounské péče** dosáhly v **dubnu 2021** cca **4,1 mld. Kč**, za leden až duben se jednalo o téměř **16,3 mld. Kč**, tj. meziročně o 0,1 mld. Kč méně, tj. **31,4 %** čerpání státního rozpočtu (51 890,2 mil. Kč).
- V systému **státní sociální podpory** byl v dubnu 2021 zaznamenán výraznější meziroční pokles u **rodičovského příspěvku** o cca 0,5 mld. Kč.
- **Na dávky pěstounské péče** bylo v dubnu 2021 vynaloženo **339,9 mil. Kč**, tj. meziročně o cca 12,5 mil. Kč (o 3,8 %) více.

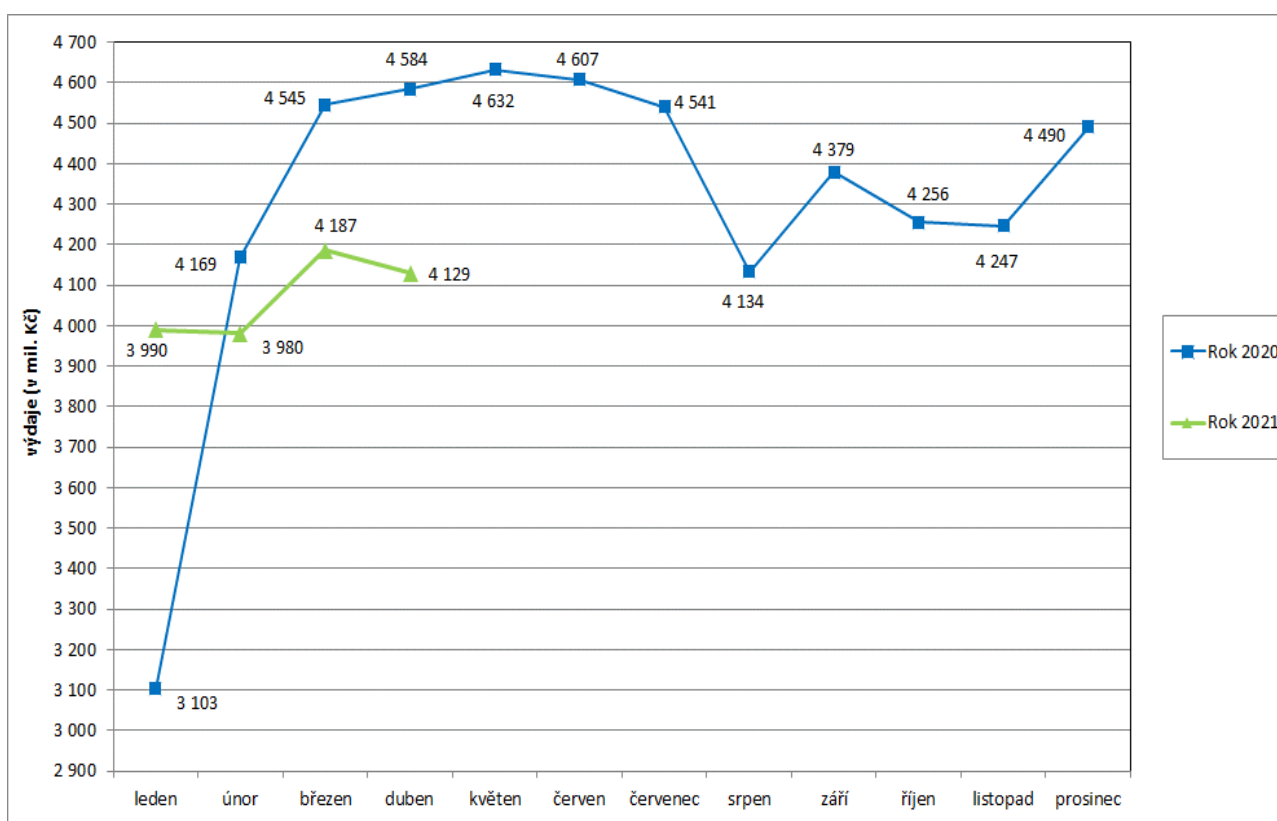
Tabulka 5.1: Vývoj výdajů na dávky státní sociální podpory a pěstounské péče

| Výdaje v rámci dávkového systému | | Běžný měsíc | | | | | | | | | | | Finanční rok* | | |
|----------------------------------|-----------|-------------|-------|--------|-------|--------|--------|----------|-------|-------|-------|----------|---------------|-----------------|-----------------|
| | | leden | únor | březen | duben | květen | červen | červenec | srpen | září | říjen | listopad | prosinec | skutečnost 2020 | státní rozpočet |
| Rok 2021 (v mil. Kč) | | 3 990 | 3 980 | 4 187 | 4 129 | | | | | | | | | x | 51 890 |
| Rok 2020 (v mil. Kč) | | 3 103 | 4 169 | 4 545 | 4 584 | 4 632 | 4 607 | 4 541 | 4 134 | 4 379 | 4 256 | 4 247 | 4 490 | 52 615 | 53 485 |
| Rozdíl | v mil. Kč | 888 | -188 | -358 | -455 | | | | | | | | | | |
| | v % | 28,6 | -4,5 | -7,9 | -9,9 | | | | | | | | | | |

Zdroj: ČNB

* oproti údajům za běžný měsíc zahrnuje rovněž zejména pojistné za zaměstnavatele odváděné z odměny pěstouna

Graf 5.1: Výdaje na dávky státní sociální podpory a pěstounské péče



Pozn.: zvýšení výdajů od února 2020 souvisí zejména se zvýšením celkové částky rodičovského příspěvku.

Tabulka 5.2: Výdaje na dávky státní sociální podpory a péčovské péče podle typu dávky

| Typ dávky | | Počet vyplacených dávek (v tis.) | | Meziroční index v % | Vyplaceno v období (v mil. Kč) ¹⁾ | | Meziroční index v % | Vyplaceno od počátku roku (v mil. Kč) ¹⁾ | | Meziroční index v % |
|---|--|-------------------------------------|--------------|------------------------|---|----------------|------------------------|--|-----------------|------------------------|
| | | duben 2020 | duben 2021 | | duben 2020 | duben 2021 | | 2020 | 2021 | |
| | | | | | | | | | | |
| Dávky státní sociální podpory | přídavek na dítě | 224,7 | 217,3 | 96,7 | 177,6 | 188,9 | 106,4 | 709,8 | 702,3 | 98,9 |
| | příspěvek na bydlení | 164,2 | 158,9 | 96,8 | 621,1 | 601,1 | 96,8 | 2 415,3 | 2 236,9 | 92,6 |
| | rodičovský příspěvek | 316,7 | 303,6 | 95,9 | 3 471,9 | 2 993,9 | 86,2 | 12 141,2 | 12 153,1 | 100,1 |
| | porodné | 0,5 | 0,7 | 140,0 | 5,2 | 7,9 | 151,9 | 33,8 | 35,4 | 104,7 |
| | pohřebné ²⁾ | 0,1 | 0,3 | x | 0,5 | 1,3 | 260,0 | 3,7 | 4,9 | 132,4 |
| Dávky SSP celkem ⁵⁾ | | 706,2 | 680,8 | 96,4 | 4 276,3 | 3 793,1 | 88,7 | 15 303,8 | 15 132,5 | 98,9 |
| Dávky péčovské péče | příspěvek na úhradu potřeb dítěte | 17,2 | 17,4 | 101,2 | 105,0 | 107,5 | 102,4 | 420,7 | 427,9 | 101,7 |
| | odměna pěstouna ⁶⁾ | 13,3 | 13,6 | 102,3 | 220,9 | 229,4 | 103,8 | 883,2 | 910,7 | 103,1 |
| | příspěvek při převzetí dítěte ²⁾ | 0,1 | 0,1 | x | 0,9 | 1,3 | 144,4 | 5,2 | 5,3 | 101,9 |
| | příspěvek na zakoupení osobního motorového vozidla ^{2), 3)} | 0,0 | 0,0 | x | 0,0 | 0,8 | x | 2,7 | 3,4 | 125,9 |
| | příspěvek při ukončení péčovské péče ^{2), 4)} | 0,0 | 0,0 | x | 0,6 | 0,9 | 150,0 | 4,3 | 3,2 | 74,4 |
| Dávky péčovské péče celkem ⁶⁾ | | 30,6 | 31,1 | 101,6 | 327,4 | 339,9 | 103,8 | 1 316,1 | 1 350,5 | 102,6 |
| CELKEM - dávky státní sociální podpory a péčovské péče | | 736,8 | 711,9 | 96,6 | 4 603,7 | 4 133,0 | 89,8 | 16 619,9 | 16 483,0 | 99,2 |
| Celkem dávky SSP a PP dle čerpání ČNB | | x | x | x | 4 583,7 | 4 128,7 | 90,1 | 16 399,6 | 16 285,8 | 99,3 |

Zdroj: MPSV (OkStat, údaje k 12. 5. 2021), ČNB

1) bez převodů z depozitního účtu a na příjmový účet SR,

2) z důvodu nízkého počtu vyplacených dávek a z důvodu zaokrouhlení není hodnota meziročního indexu uvedena,

3) v dubnu 2021 bylo vyplaceno 12 těchto příspěvků, v dubnu 2020 se jednalo o 3 příspěvky,

4) v dubnu 2021 se vyplátilo 34 těchto příspěvků, v dubnu 2020 šlo o 24 příspěvky,

5) ve sloupcích „Vyplaceno ...“ bez výdajů na pojistné a na odvody daně z příjmů,

6) včetně údajů za sociální příspěvek, který byl od počátku roku 2012 zrušen

6) Souhrnný přehled vývoje výdajů na sociální dávky

Tabulka 6.1 obsahuje základní přehled vývoje výdajů jednotlivých dávkových systémů resortu MPSV uvedených v kapitolách 1 až 5 tohoto materiálu (meziroční srovnání včetně komparace ve vztahu k částkám státního rozpočtu).

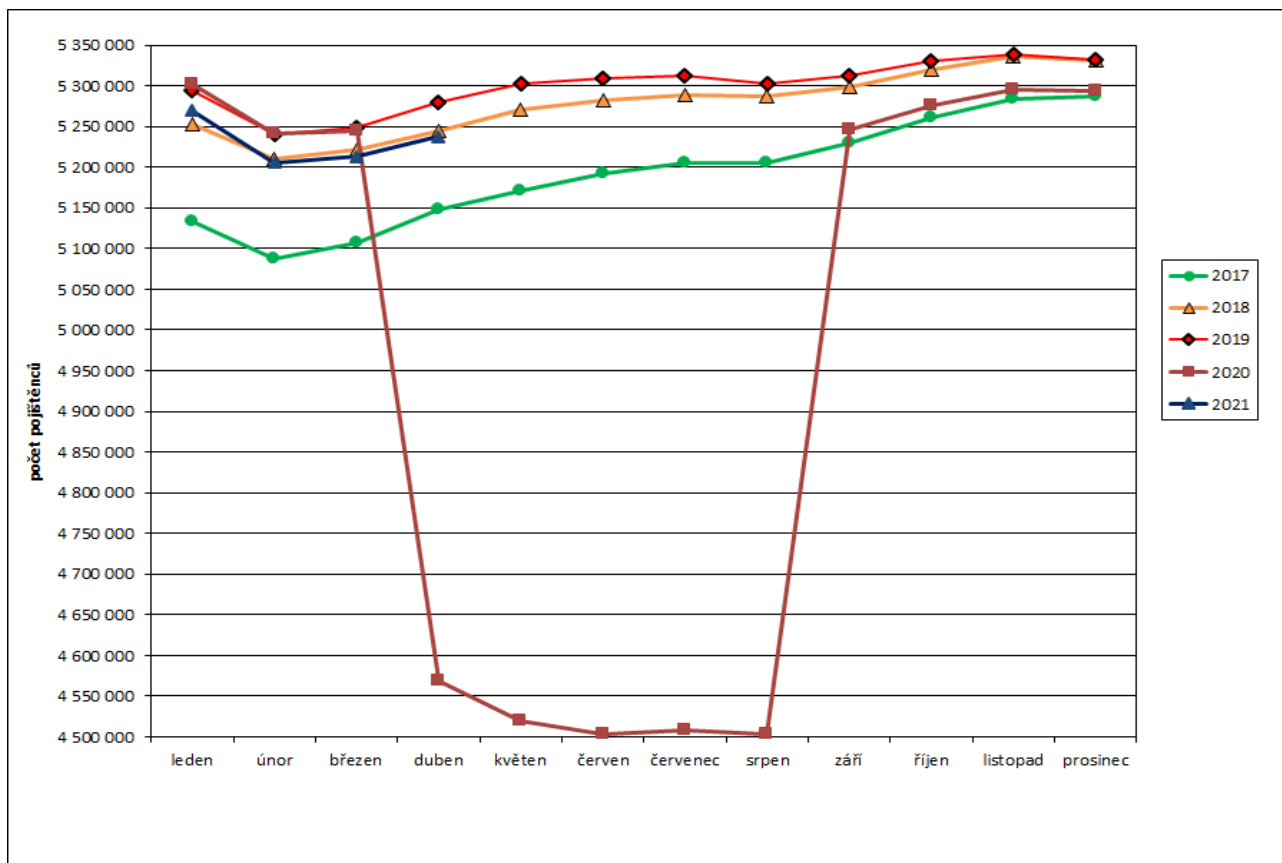
Tabulka 6.1: Vývoj výdajů v oblasti dávkových systémů MPSV

| Dávkový systém | (v mil. Kč) | | |
|---|------------------------|--------------------|------------------|
| | Čerpání leden až duben | | Rozpočet 2020 |
| | skutečnost 2021 | skutečnost 2020 | |
| Dávky důchodového pojištění | 171 144,7 | 163 080,3 | 502 800,0 |
| Rozdíl - v mil. Kč | x | 8 064,4 | x |
| Rozdíl - v % | x | 4,9 | x |
| Dávky nemocenského pojištění | 18 843,5 | 15 123,5 | 43 100,0 |
| Rozdíl - v mil. Kč | x | 3 720,0 | x |
| Rozdíl - v % | x | 24,6 | x |
| Podpory v nezaměstnanosti | 3 886,1 | 3 191,3 | 8 700,0 |
| Rozdíl - v mil. Kč | x | 694,8 | x |
| Rozdíl - v % | x | 21,8 | x |
| Příspěvek na péči | 10 856,6 | 10 938,6 | 33 000,0 |
| Rozdíl - v mil. Kč | x | -82,0 | x |
| Rozdíl - v % | x | -0,7 | x |
| Dávky pomoci v hmotné nouzi | 1 781,5 | 1 423,3 | 5 658,2 |
| Rozdíl - v mil. Kč | x | 358,2 | x |
| Rozdíl - v % | x | 25,2 | x |
| Dávky pro osoby se zdravotním postižením | 857,3 | 852,3 | 3 000,0 |
| Rozdíl - v mil. Kč | x | 5,0 | x |
| Rozdíl - v % | x | 0,6 | x |
| Dávky státní sociální podpory a pěstounské péče | 16 285,8 | 16 399,6 | 51 890,2 |
| Rozdíl - v mil. Kč | x | -113,8 | x |
| Rozdíl - v % | x | -0,7 | x |
| CELKEM | 223 655,5 | 211 008,9 | 648 148,4 |
| Rozdíl - v mil. Kč | x | 12 646,6 | x |
| Rozdíl - v % | x | 6,0 | x |

7) Pojistné na sociální zabezpečení a příspěvek na státní politiku zaměstnanosti

- V dubnu 2021 se příjmy z pojistného na sociální zabezpečení a z příspěvku na státní politiku zaměstnanosti meziročně zvýšily o 2 725,5 mil. Kč na cca **46,9 mld. Kč** (viz tabulka 7.1).
- Z hlediska porovnání v oblasti důchodového a nemocenského pojištění za leden až duben 2021 byly příjmy z pojistného o cca **16,3 mld. Kč nižší** než výdaje, za stejné období roku 2020 byly příjmy **nižší** o cca **11,7 mld. Kč** (viz tabulka 7.2). Výrazné zhoršení finanční bilance nemocenského pojištění je především důsledkem vyšších výdajů na dávky nemocenského pojištění v souvislosti s epidemií onemocnění COVID-19.
- Do výše příjmů z pojistného na důchodové pojištění a státní příspěvek zaměstnanosti za měsíc duben 2021 a meziročního vývoje těchto příjmů se do značné míry promítají dopady zákona č. 136/2020 Sb., o některých úpravách v oblasti pojistného na sociální zabezpečení a příspěvku na státní politiku zaměstnanosti a důchodového pojištění v souvislosti s mimořádnými opatřeními při epidemii v roce 2020, tj. prominutí placení předepsaných záloh na pojistné pro OSVČ za měsíce březen až srpen 2020 a snížení pojistného za rok 2020 o minimální výše záloh za uvedené měsíce po podání přehledu v roce 2021.
- **Celkový úhrn vyměřovacích základů**, ze kterého bylo v dubnu 2021 pojistné odvedeno, se meziročně zvýšil o 7,3 mld. Kč na 145,5 mld. Kč, přičemž **celkový počet pojištěnců se zvýšil**, a to o cca **669,6 tis. na 5 237,6 tis. osob** (v tom 4 529,7 tis. zaměstnanců a 707,9 tis. OSVČ). V dubnu 2020 se jednalo o 4 568,0 tis. pojištěnců (v tom 4 559,4 tis. zaměstnanců a 8,6 tis. OSVČ). Vývoj počtu pojištěnců v průběhu let 2017 až 2021 zachycuje graf 7.1.

Graf 7.1: Vývoj počtu pojištěnců v letech 2017 až 2021



Tabulka 7.1: Meziroční srovnání příjmů z pojistného

| | Příjmy z pojistného (v mil. Kč) | | Meziroční index v % | Rozdíl (v mil. Kč) |
|---|---------------------------------|-----------------|---------------------|--------------------|
| | duben 2020 | duben 2021 | | |
| Důchodové pojištění | 39 527,5 | 42 032,0 | 106,3 | 2 504,4 |
| Nemocenské pojištění | 2 919,6 | 3 033,4 | 103,9 | 113,8 |
| Důchodové a nemocenské pojištění | 42 447,1 | 45 065,4 | 106,2 | 2 618,3 |
| Příspěvek na SPZ* | 1 694,0 | 1 801,2 | 106,3 | 107,2 |
| CELKEM | 44 141,1 | 46 866,6 | 106,2 | 2 725,5 |

Zdroj: ČSSZ

* státní politika zaměstnanosti

Tabulka 7.2: Srovnání dosavadních příjmů z pojistného s adekvátními výdaji státního rozpočtu

| | Výběr pojistného za leden až duben (v mil. Kč) | | Meziroční index v % | Výdaje za leden až duben (v mil. Kč) | | Meziroční index v % | Rozdíl mezi výběrem a výdaji za leden až duben (v mil. Kč) | |
|-------------------------------------|--|------------------|---------------------|--------------------------------------|------------------|---------------------|--|------------------|
| | 2020 | 2021 | | 2020 | 2021 | | 2020 | 2021 |
| Důchodové pojištění | 159 647,1 | 165 209,0 | 103,5 | 167 681,8 | 174 514,8 | 104,1 | -8 034,7 | -9 305,8 |
| Nemocenské pojištění | 11 458,5 | 11 804,1 | 103,0 | 15 123,6 | 18 843,6 | 124,6 | -3 665,1 | -7 039,5 |
| Důchodové a nemoc. pojištění | 171 105,6 | 177 013,1 | 103,5 | 182 805,4 | 193 358,4 | 105,8 | -11 699,8 | -16 345,3 |
| Příspěvek na SPZ | 6 838,4 | 7 076,4 | 103,5 | | | | | |
| CELKEM | 177 944,0 | 184 089,5 | 103,5 | | | | | |

Zdroj: ČSSZ (účetní bilance)