

Informace o vyplacených dávkách v rezortu MPSV ČR
v květnu 2021

Obsah:

1) Dávky důchodového pojištění	2
2) Dávky nemocenského pojištění	3
3) Podpory v nezaměstnanosti	5
4) Dávky pomoci v hmotné nouzi, dávky pro osoby se zdravotním postižením a příspěvek na péči	6
5) Dávky státní sociální podpory a pěstounské péče	9
6) Souhrnný přehled vývoje výdajů na sociální dávky	12
7) Pojistné na sociální zabezpečení a příspěvek na státní politiku zaměstnanosti	13

1) Dávky důchodového pojištění

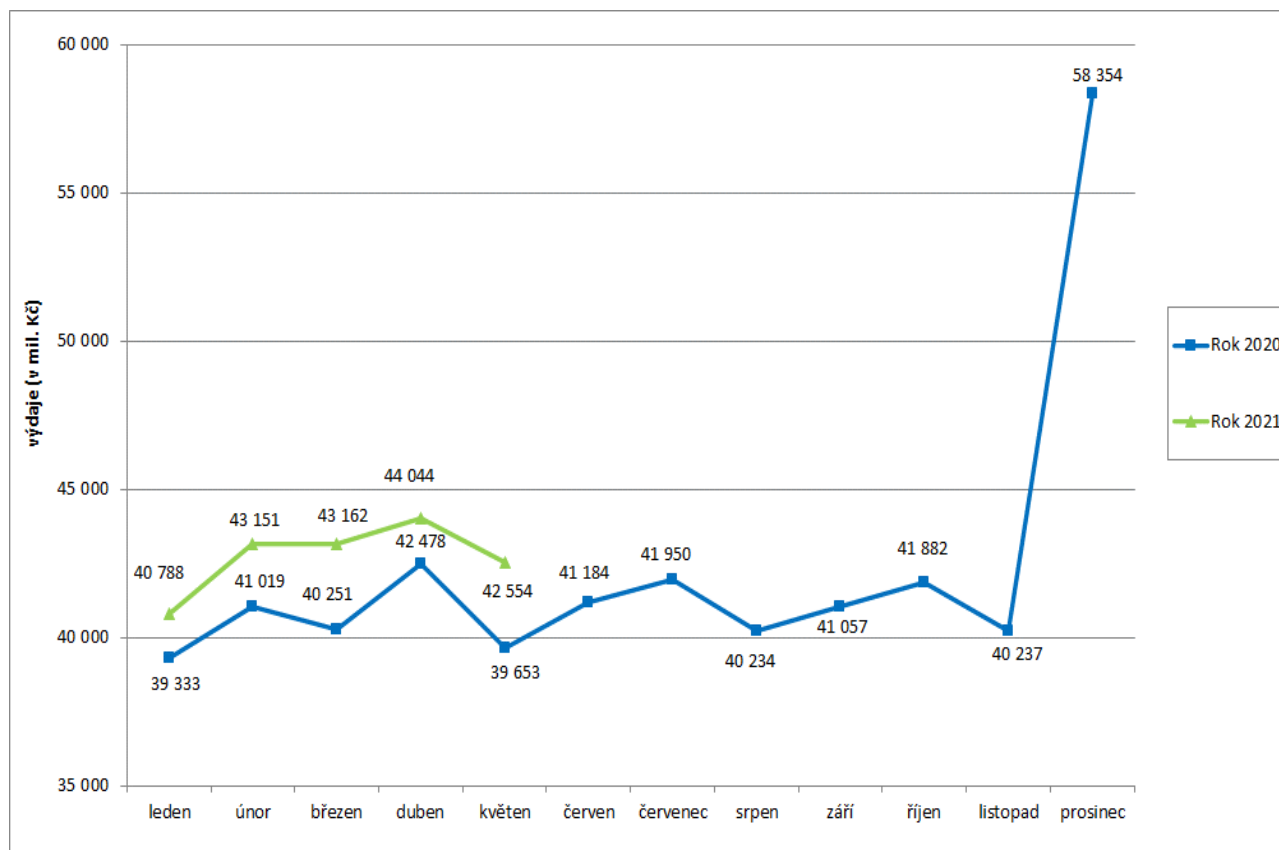
- **Výdaje na důchody** dosáhly v **květnu 2021** podle údajů ČSSZ úrovně cca **42,6 mld. Kč**, za leden až květen 2021 se jednalo o cca 213,7 mld. Kč.
- Výdaje na **valorizaci důchodů** (proběhla v lednu 2021) činily **za květen 2021** cca **2 273,3 mil. Kč**, od počátku roku 2021 cca **11 456,5 mil. Kč**.

Tabulka 1.1: Vývoj výdajů na dávky důchodového pojištění

Výdaje v rámci dávkového systému		Běžný měsíc											Finanční rok		
		leden	únor	březen	duben	květen	červen	červenec	srpen	září	říjen	listopad	prosinec	skutečnost 2020	státní rozpočet
Rok 2021 (v mil. Kč)		40 788	43 151	43 162	44 044	42 554								x	502 800
Rok 2020 (v mil. Kč)		39 333	41 019	40 251	42 478	39 653	41 184	41 950	40 234	41 057	41 882	40 237	58 354	507 631	509 010
Rozdíl	v mil. Kč	1 456	2 132	2 911	1 566	2 902									
	v %	3,7	5,2	7,2	3,7	7,3									

Zdroj: ČSSZ

Graf 1.1: Vývoj výdajů na dávky důchodového pojištění



Tabulka 1.2: Vývoj počtu důchodců a vyplacených důchodů podle druhu důchodu

Druh důchodu	Počet důchodců (v tis.)		Meziroční index v %	Počet vypl. důchodů (v tis.)		Meziroční index v %
	květen 2020	květen 2021		květen 2020	květen 2021	
Starobní	2 411,6	2 376,8	98,6	2 488,7	2 455,0	98,6
Invalidní	418,2	413,9	99,0	428,9	424,3	98,9
<i>III. stupeň</i>	170,5	164,3	96,4	173,9	167,5	96,3
<i>II. stupeň</i>	75,7	76,5	101,1	78,6	79,3	100,9
<i>I. stupeň</i>	172,0	173,1	100,6	176,4	177,5	100,6
Vdovský*	20,5	20,4	99,1	538,9	530,3	98,4
Vdovecký*	5,0	4,9	99,1	99,2	97,1	97,9
Sirotčí	38,5	39,9	103,6	40,1	41,4	103,2
CELKEM	2 893,9	2 855,9	98,7	3 595,8	3 548,2	98,7

Zdroj: ČSSZ

* ve sloupcích „Počet důchodců“ jsou uvedeni pouze příjemci sólo vyplácených důchodů

Pozn.: ukazatel „Počet důchodců“ zahrnuje důchodce v ČR, ukazatel „Počet vypl. důchodů“ zahrnuje rovněž výplaty do ciziny.

Tabulka 1.3: Vývoj výdajů na důchody podle druhu důchodu

Druh důchodu	Vyplaceno v období (mil. Kč) *		Meziroční index v %	Vyplaceno od počátku roku (mil. Kč) *		Meziroční index v %
	květen 2020	květen 2021		2020	2021	
Starobní	33 035,7	35 467,1	107,4	169 175,6	178 407,6	105,5
Invalidní	4 217,2	4 386,6	104,0	21 046,6	21 749,3	103,3
<i>III. stupeň</i>	2 212,7	2 281,5	103,1	11 173,9	11 395,2	102,0
<i>II. stupeň</i>	675,9	716,5	106,0	3 326,3	3 523,0	105,9
<i>I. stupeň</i>	1 328,6	1 388,6	104,5	6 546,5	6 831,1	104,3
Vdovský	1 837,4	2 050,4	111,6	9 658,8	10 283,3	106,5
Vdovecký	243,7	275,4	113,0	1 270,5	1 365,9	107,5
Sirotčí	318,8	358,9	112,6	1 581,5	1 712,8	108,3
CELKEM	39 652,8	42 538,5	107,3	202 733,0	213 518,9	105,3
Jednorázový příspěvek důchodci**	0,0	0,0		0,1	0,1	
Jednorázový příspěvek důchodci***	0,0	15,9		0,0	180,0	
CELKEM výdaje na důchody	39 652,8	42 554,3	107,3	202 733,1	213 699,0	105,4

Zdroj: ČSSZ

* bez záloh poštám

** podle zákona č. 381/2015 Sb., o jednorázovém příspěvku důchodci

*** na základě ust. § 2 zák. č. 469/2020 Sb., o jednorázovém příspěvku důchodci, v platném znění, přiznán mimořádný jednorázový příspěvek k důchodu ve výši 5 000,- Kč

2) Dávky nemocenského pojištění

- **Výdaje na dávky nemocenského pojištění činily v květnu 2021 cca 5,3 mld. Kč.** Při meziročním porovnání se jedná o pokles o cca 1 328,2 mil. Kč, tj. o 20,0 %. Za leden až květen 2021 se jednalo o cca 24,2 mld. Kč (tj. 56,0 % čerpání z částky státního rozpočtu – 43 100,0 mil. Kč).
- Výdaje na **nemocenské** za květen 2021 se meziročně snížily o 13,0 % na **2 913,8 mil. Kč**, počet **proplacených dnů** nemocenského se za květen 2021 meziročně snížil o 1 228,6 tis.

(tj. o 18,7 %) na 5,3 mil. dnů. Průměrné denní nemocenské se zvýšilo meziročně o 7,0 % na 546 Kč.

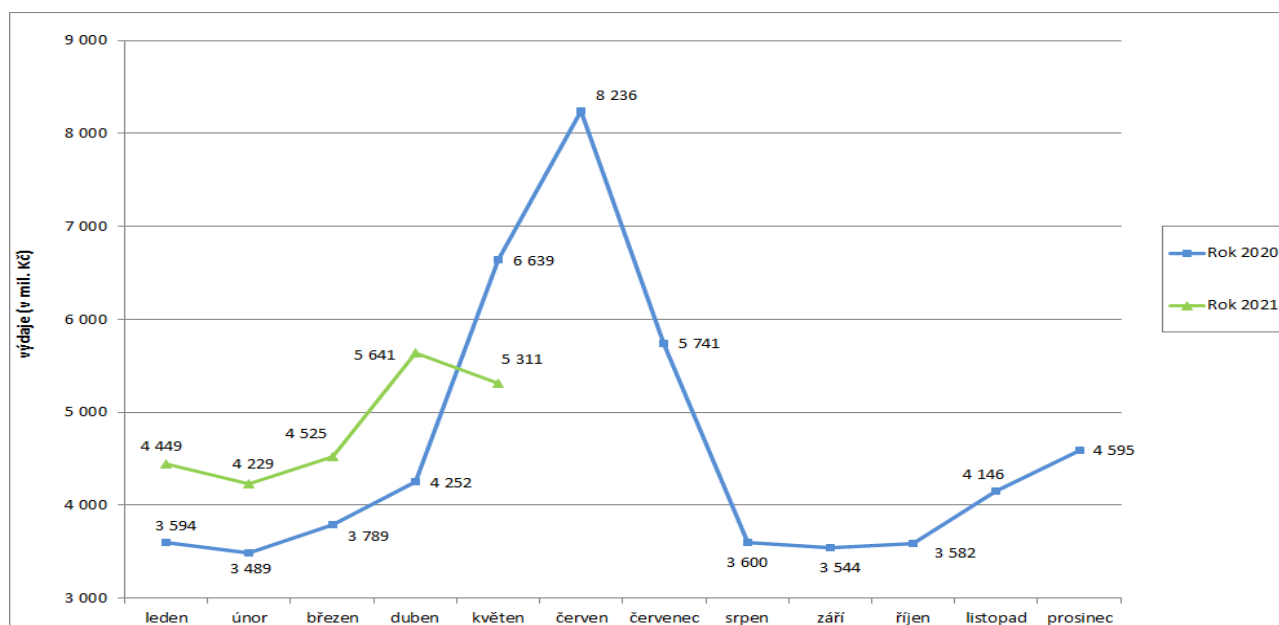
- Výdaje na **ošetřovné** dosáhly v **květnu 2021** výše **1 463,8 mil. Kč** a oproti předchozímu měsíci byly o 102,4 mil. Kč vyšší. Ve srovnání s květnem minulého roku se snížily o 972,0 mil. Kč.

Tabulka 2.1: Vývoj výdajů na dávky nemocenského pojištění

Výdaje v rámci dávkového systému		Běžný měsíc											Finanční rok		
		leden	únor	březen	duben	květen	červen	červenec	srpen	září	říjen	listopad	prosinec	skutečnost 2020	státní rozpočet
Rok 2021 (v mil. Kč)		4 449	4 229	4 525	5 641	5 311								x	43 100
Rok 2020 (v mil. Kč)		3 594	3 489	3 789	4 252	6 639	8 236	5 741	3 600	3 544	3 582	4 146	4 595	55 207	57 028
Rozdíl	v mil. Kč	855	740	736	1 390	-1 328									
	v %	23,8	21,2	19,4	32,7	-20,0									

Zdroj: ČNB

Graf 2.1: Vývoj výdajů na dávky nemocenského pojištění



Tabulka 2.2: Výdaje na dávky nemocenského pojištění podle druhu dávky

Dávka nemocenského pojištění	Vyplaceno v období (mil. Kč)		Meziroční index v %	Vyplaceno od počátku roku (mil. Kč)		Meziroční index v %
	květen 2020	květen 2021		2020	2021	
Nemocenské	3 350,6	2 913,8	87,0	13 646,2	15 533,7	113,8
Ošetřovné	2 435,8	1 463,8	60,1	3 751,1	3 977,6	106,0
Vyrovnávací příspěvek v těhotenství a mateřství	0,4	0,4	100,1	3,1	1,9	63,7
Peněžitá pomoc v mateřství	823,0	894,6	108,7	4 207,2	4 464,7	106,1
Otcovská poporodní péče	18,0	25,2	140,1	102,1	113,1	110,8
Dlouhodobé ošetřovné	11,3	13,2	116,7	53,2	63,4	119,2
CELKEM	6 639,2	5 311,0	80,0	21 762,8	24 154,6	111,0

Zdroj: ČSSZ

3) Podpory v nezaměstnanosti

- V květnu 2021 dosáhly výdaje související s podporou v nezaměstnanosti **822,2 mil. Kč**, za leden až květen se jednalo o 4 708,3 mil. Kč (cca **54,1 %** čerpání státního rozpočtu - 8 700,0 mil. Kč).
- **Podíl nezaměstnaných osob v květnu 2021 poklesl oproti dubnu 2021 o 0,2 p. b. na 3,9 %**, oproti květnu minulého roku vzrostl o 0,3 p. b. (květen 2020 – 3,6 %)
- **Počet uchazečů o zaměstnání, kteří měli ke konci května 2021 nárok na podporu v nezaměstnanosti** (ukazatel, který významně ovlivňuje výši vynaložených prostředků na podpory v nezaměstnanosti), dosáhl cca 81,1 tis., tj. 28,4 % z celkového počtu 285,8 tis. osob vedených k 31. 5. 2021 v evidenci Úřadu práce ČR.

Tabulka 3.1: Vývoj výdajů na podpory v nezaměstnanosti

Výdaje v rámci dávkového systému	Běžný měsíc												Finanční rok	
	leden	únor	březen	duben	květen	červen	červenec	srpen	září	říjen	listopad	prosinec	skutečnost 2020	státní rozpočet
Rok 2021 (v mil. Kč)	908	1 033	1 028	917	822								x	8 700
Rok 2020 (v mil. Kč)	731	881	845	734	914	1 031	955	961	942	843	822	868	10 525	10 850
Rozdíl	v mil. Kč	176	152	184	183	-92								
	v %	24,1	17,2	21,7	25,0	-10,0								

Zdroj: ČNB

Pozn.: zahrnuje podpory v nezaměstnanosti, podpory při rekvalifikaci ZP v pracovní rehabilitaci, kompenzace odbytného, odchodného a odstupného, refundace podpor v nezaměstnanosti do zahraničí, naopak nezahrnuje poštovné, bankovné a nákup ostatních služeb

Graf 3.1: Vývoj výdajů na podpory v nezaměstnanosti



4) Dávky pomoci v hmotné nouzi, dávky pro osoby se zdravotním postižením a příspěvek na péči

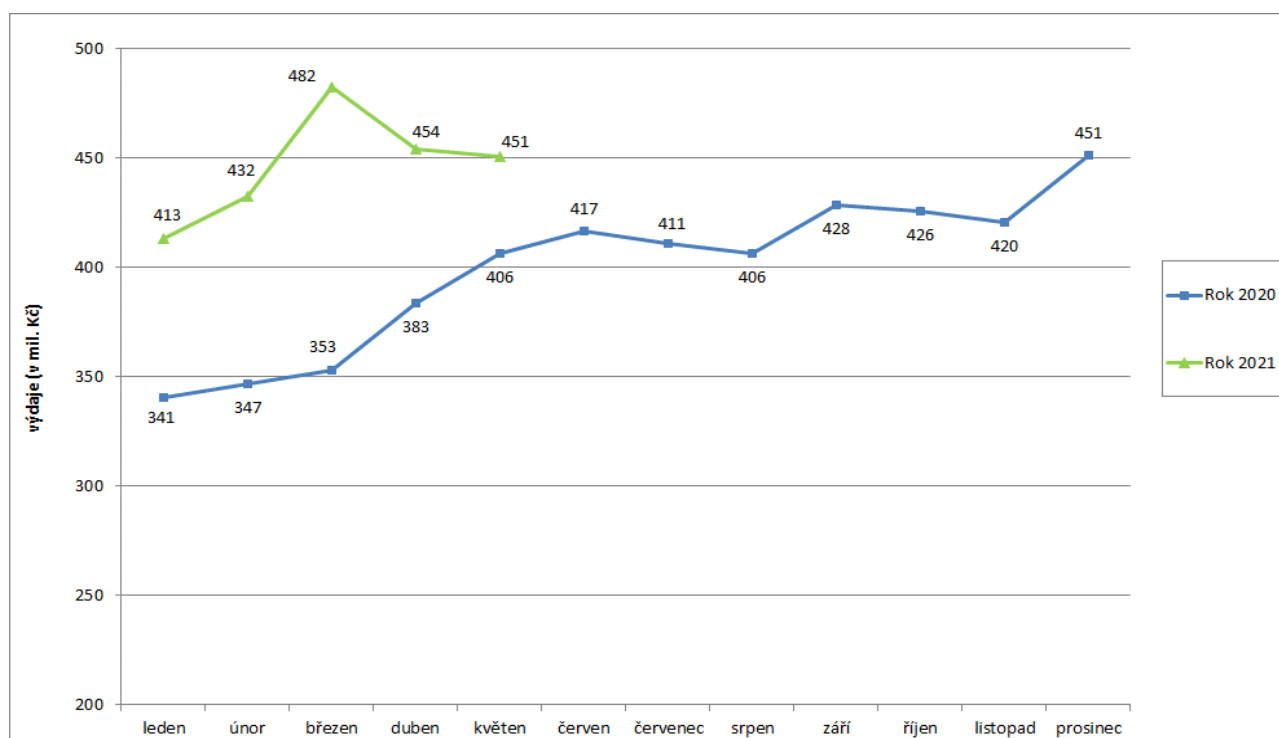
- **Výdaje na dávky pomoci v hmotné nouzi** činily v květnu 2021 cca **450,7 mil. Kč**, za leden až květen 2021 se jednalo o 2 232,3 mil. Kč, tj. **39,5 %** čerpání z částky státního rozpočtu (5 658,2 mil. Kč).
- Výdaje na **dávky pro osoby se zdravotním postižením** dosáhly v květnu 2021 cca **206,4 mil. Kč**, za leden až květen 2021 se jednalo o 1 063,7 mil Kč, tj. **35,5 %** čerpání z částky státního rozpočtu (3 000,0 mil. Kč).
- Na **příspěvek na péči** bylo v květnu 2021 vynaloženo cca **2 725,0 mil. Kč**, za leden až květen 2021 se jednalo o 13 581,7 mil. Kč, tj. **41,2 %** z částky státního rozpočtu (33 000,0 mil. Kč).

Tabulka 4.1: Vývoj výdajů na dávky pomoci v hmotné nouzi

Výdaje v rámci dávkového systému	Běžný měsíc												Finanční rok	
	leden	únor	březen	duben	květen	červen	červenec	srpen	září	říjen	listopad	prosinec	skutečnost 2020	státní rozpočet
Rok 2021 (v mil. Kč)	413	432	482	454	451								x	5 658
Rok 2020 (v mil. Kč)	341	347	353	383	406	417	411	406	428	426	420	451	4 788	4 901
Rozdíl	v mil. Kč	73	86	129	70	45								
	v %	21,3	24,8	36,7	18,4	11,0								

Zdroj: MPSV (JVM)

Graf 4.1: Vývoj výdajů na dávky pomoci v hmotné nouzi

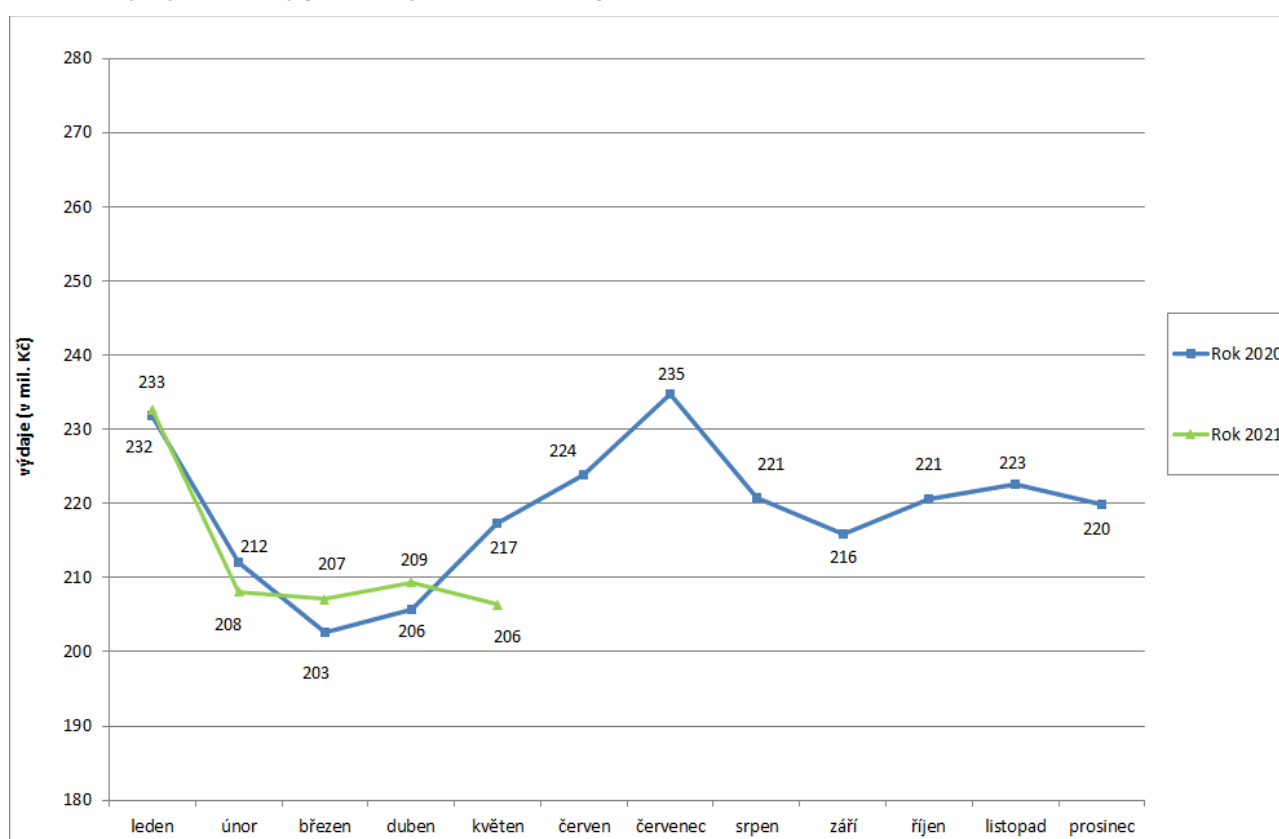


Tabulka 4.2: Vývoj výdajů na dávky pro osoby se zdravotním postižením

Výdaje v rámci dávkového systému		Běžný měsíc											Finanční rok		
		leden	únor	březen	duben	květen	červen	červenec	srpen	září	říjen	listopad	prosinec	skutečnost 2020	státní rozpočet
Rok 2021 (v mil. Kč)		233	208	207	209	206								x	3 000
Rok 2020 (v mil. Kč)		232	212	203	206	217	224	235	221	216	221	223	220	2 628	2 800
Rozdíl	v mil. Kč	1	-4	4	4	-11									
	v %	0,3	-1,9	2,2	1,8	-5,0									

Zdroj: MPSV (JVM)

Graf 4.2: Výdaje na dávky pro osoby se zdravotním postižením

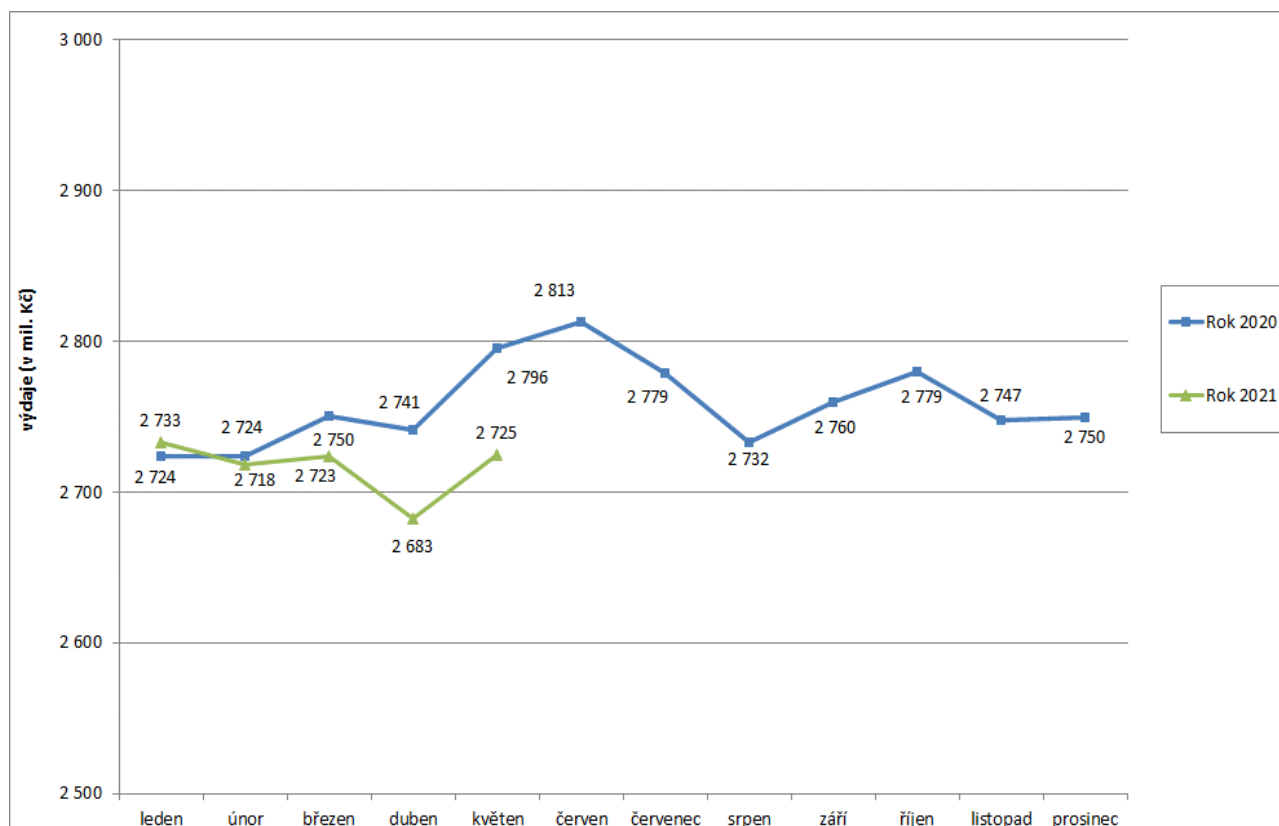


Tabulka 4.3: Vývoj výdajů na příspěvek na péči

Výdaje v rámci dávkového systému		Běžný měsíc											Finanční rok		
		leden	únor	březen	duben	květen	červen	červenec	srpen	září	říjen	listopad	prosinec	skutečnost 2020	státní rozpočet
Rok 2021 (v mil. Kč)		2 733	2 718	2 723	2 683	2 725								x	33 000
Rok 2020 (v mil. Kč)		2 724	2 724	2 750	2 741	2 796	2 813	2 779	2 732	2 760	2 779	2 747	2 750	33 094	33 350
Rozdíl	v mil. Kč	9	-6	-27	-58	-71									
	v %	0,3	-0,2	-1,0	-2,1	-2,5									

Zdroj: MPSV (JVM)

Graf 4.3: Výdaje na příspěvek na péči



Tabulka 4.4: Výdaje na dávky pomoci v hmotné nouzi, dávky pro osoby se zdravotním postižením a příspěvek na péči

Typ dávky	Počet vyplacených dávek (v tis.)		Meziroční index v %	Vyplaceno v měsíci (v mil. Kč)		Meziroční index v %	Vyplaceno od počátku roku (v mil. Kč)		Meziroční index v %
	květen 2020	květen 2021		květen 2020	květen 2021		2020	2021	
Dávky pomoci v hmotné nouzi	95,5	106,9	111,9	406,2	450,7	111,0	1 829,5	2 232,3	122,0
příspěvek na živobytí	60,9	67,3	110,5	264,4	291,3	110,2	1 160,6	1 132,2	97,6
doplatek na bydlení	32,3	35,1	108,7	132,4	149,5	112,9	641,2	739,2	115,3
mimořádná okamžitá pomoc	2,3	4,5	195,7	9,4	10,0	106,4	27,7	60,8	219,5
Dávky pro zdravotně postižené	263,2	252,9	96,1	217,3	206,4	95,0	1 069,6	1 063,7	99,4
příspěvek na mobilitu	262,6	252,4	96,1	143,7	138,0	96,0	724,2	706,0	97,5
příspěvek na zvl. pomůcku	0,6	0,5	83,3	73,7	68,4	92,8	345,4	357,7	103,6
Příspěvek na péči	370,4	354,5	95,7	2 795,6	2 725,0	97,5	13 734,2	13 581,7	98,9

Zdroj: MPSV (JVM), OkStat

Pozn.: v květnu 2021 bylo cca 11,1 tis. příspěvků na živobytí (v květnu 2020 cca 0,1 tis. příspěvků) a pouze nepatrné množství dávek mimořádné okamžité pomoci vyplaceno zčásti formou poukázky.

5) Dávky státní sociální podpory a pěstounské péče

- **Výdaje na dávky státní sociální podpory a pěstounské péče** dosáhly v **květnu 2021** cca **4,1 mld. Kč**, za leden až květen se jednalo o cca **20,4 mld. Kč**, tj. meziročně o 0,6 mld. Kč méně, tj. **39,4 %** čerpání státního rozpočtu (51 890,2 mil. Kč).
- V systému **státní sociální podpory** byl v květnu 2021 zaznamenán výraznější meziroční pokles u **rodičovského příspěvku** o cca 0,5 mld. Kč.
- **Na dávky pěstounské péče** bylo v květnu 2021 vynaloženo **341,5 mil. Kč**, tj. meziročně o cca 10,3 mil. Kč (o 3,1 %) více.

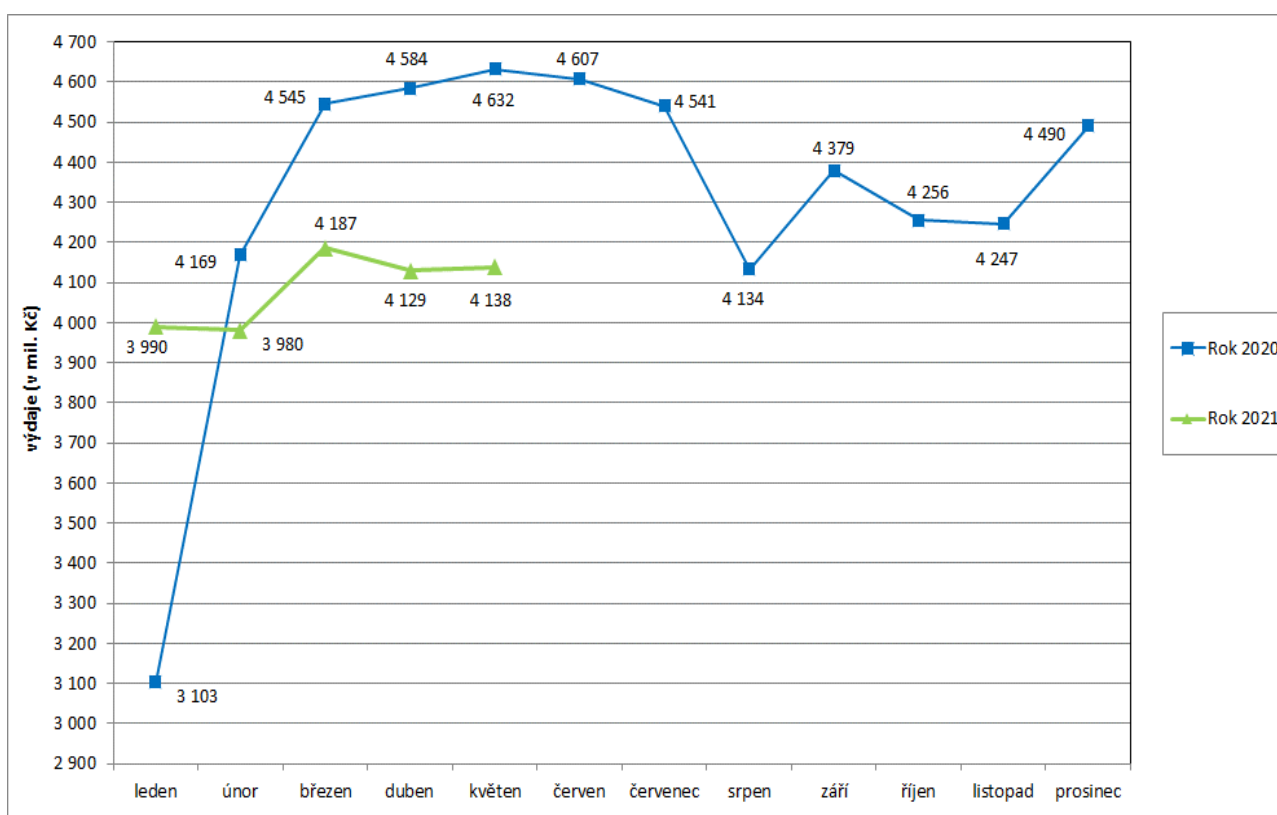
Tabulka 5.1: Vývoj výdajů na dávky státní sociální podpory a pěstounské péče

Výdaje v rámci dávkového systému		Běžný měsíc											Finanční rok*		
		leden	únor	březen	duben	květen	červen	červenec	srpen	září	říjen	listopad	prosinec	skutečnost 2020	státní rozpočet
Rok 2021 (v mil. Kč)		3 990	3 980	4 187	4 129	4 138								x	51 890
Rok 2020 (v mil. Kč)		3 103	4 169	4 545	4 584	4 632	4 607	4 541	4 134	4 379	4 256	4 247	4 490	52 615	53 485
Rozdíl	v mil. Kč	888	-188	-358	-455	-494									
	v %	28,6	-4,5	-7,9	-9,9	-10,7									

Zdroj: ČNB

* oproti údajům za běžný měsíc zahrnuje rovněž zejména pojistné za zaměstnavatele odváděné z odměny pěstouna

Graf 5.1: Výdaje na dávky státní sociální podpory a pěstounské péče



Pozn.: zvýšení výdajů od února 2020 souvisí zejména se zvýšením celkové částky rodičovského příspěvku.

Tabulka 5.2: Výdaje na dávky státní sociální podpory a péstounské péče podle typu dávky

Typ dávky		Počet vyplacených dávek (v tis.)		Meziroční index v %	Vyplaceno v období (v mil. Kč) ¹⁾		Meziroční index v %	Vyplaceno od počátku roku (v mil. Kč) ¹⁾		Meziroční index v %
		květen 2020	květen 2021		květen 2020	květen 2021		2020	2021	
Dávky státní sociální podpory	přídavek na dítě	234,1	245,2	104,7	187,3	192,9	103,0	897,0	895,2	99,8
	příspěvek na bydlení	168,0	162,9	97,0	649,7	618,4	95,2	3 065,0	2 855,3	93,2
	rodičovský příspěvek	319,6	303,1	94,8	3 470,6	2 982,1	85,9	15 611,8	15 135,1	96,9
	porodné	0,8	0,7	87,5	8,8	8,2	93,2	42,6	43,6	102,3
	pohřebné ²⁾	0,2	0,3	x	1,1	1,4	127,3	4,8	6,3	131,3
Dávky SSP celkem ⁵⁾		722,7	712,2	98,5	4 317,5	3 803,0	88,1	19 621,2	18 935,4	96,5
Dávky péstounské péče	příspěvek na úhradu potřeb dítěte	17,3	17,5	101,2	105,9	108,4	102,4	526,7	536,3	101,8
	odměna péstouna ⁶⁾	13,4	13,6	101,5	222,5	229,8	103,3	1 105,7	1 140,5	103,1
	příspěvek při převzetí dítěte ²⁾	0,2	0,2	x	1,3	1,5	115,4	6,5	6,8	104,6
	příspěvek na zakoupení osobního motorového vozidla ^{2), 3)}	0,0	0,0	x	0,6	1,0	x	3,3	4,4	133,3
	příspěvek při ukončení péstounské péče ^{2), 4)}	0,0	0,0	x	0,9	0,8	88,9	5,2	4,0	76,9
Dávky péstounské péče celkem ⁶⁾		30,9	31,3	101,3	331,2	341,5	103,1	1 647,4	1 692,0	102,7
CELKEM - dávky státní sociální podpory a péstounské péče		753,6	743,5	98,7	4 648,7	4 144,5	89,2	21 268,6	20 627,4	97,0
Celkem dávky SSP a PP dle čerpání ČNB		x	x	x	4 632,4	4 138,3	89,3	21 032,0	20 424,1	97,1

Zdroj: MPSV (OkStat, údaje k 11. 6. 2021), ČNB

1) bez převodů z depozitního účtu a na příjmový účet SR,

2) z důvodu nízkého počtu vyplacených dávek a z důvodu zaokrouhlení není hodnota meziročního indexu uvedena,

3) v květnu 2021 bylo vyplaceno 12 těchto příspěvků, v květnu 2020 se jednalo o 9 příspěvků,

4) v květnu 2021 se vyplátilo 31 těchto příspěvků, v květnu 2020 šlo o 36 příspěvků,

5) ve sloupcích „Vyplaceno...“ bez výdajů na pojistné a na odvody daně z příjmů,

6) včetně údajů za sociální příspěvek, který byl od počátku roku 2012 zrušen

6) Souhrnný přehled vývoje výdajů na sociální dávky

Tabulka 6.1 obsahuje základní přehled vývoje výdajů jednotlivých dávkových systémů resortu MPSV uvedených v kapitolách 1 až 5 tohoto materiálu (meziroční srovnání včetně komparace ve vztahu k částkám státního rozpočtu).

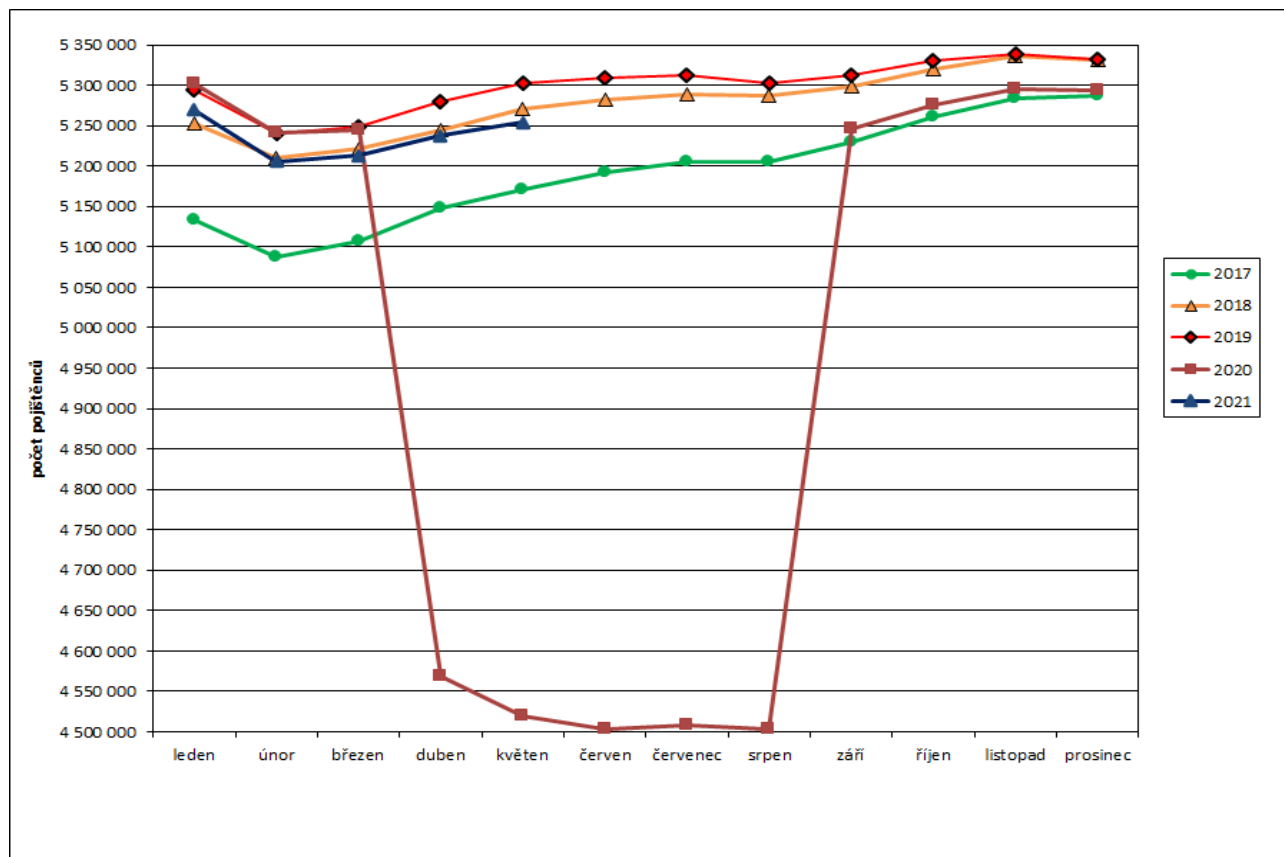
Tabulka 6.1: Vývoj výdajů v oblasti dávkových systémů MPSV

Dávkový systém	(v mil. Kč)		
	Čerpání leden až květen		Rozpočet 2020
	skutečnost 2021	skutečnost 2020	
Dávky důchodového pojištění	213 699,0	202 733,1	502 800,0
Rozdíl - v mil. Kč	x	10 965,9	x
Rozdíl - v %	x	5,4	x
Dávky nemocenského pojištění	24 154,6	21 762,8	43 100,0
Rozdíl - v mil. Kč	x	2 391,8	x
Rozdíl - v %	x	11,0	x
Podpory v nezaměstnanosti	4 708,3	4 105,0	8 700,0
Rozdíl - v mil. Kč	x	603,3	x
Rozdíl - v %	x	14,7	x
Příspěvek na péči	13 581,7	13 734,2	33 000,0
Rozdíl - v mil. Kč	x	-152,5	x
Rozdíl - v %	x	-1,1	x
Dávky pomoci v hmotné nouzi	2 232,3	1 829,5	5 658,2
Rozdíl - v mil. Kč	x	402,8	x
Rozdíl - v %	x	22,0	x
Dávky pro osoby se zdravotním postižením	1 063,7	1 069,6	3 000,0
Rozdíl - v mil. Kč	x	-5,9	x
Rozdíl - v %	x	-0,6	x
Dávky státní sociální podpory a pěstounské péče	20 424,1	21 032,0	51 890,2
Rozdíl - v mil. Kč	x	-607,9	x
Rozdíl - v %	x	-2,9	x
CELKEM	279 863,7	266 266,2	648 148,4
Rozdíl - v mil. Kč	x	13 597,5	x
Rozdíl - v %	x	5,1	x

7) Pojistné na sociální zabezpečení a příspěvek na státní politiku zaměstnanosti

- V květnu 2021 se příjmy z pojistného na sociální zabezpečení a z příspěvku na státní politiku zaměstnanosti meziročně zvýšily o 7 483,8 mil. Kč na cca **50,1 mld. Kč** (viz tabulka 7.1).
- Z hlediska porovnání v oblasti důchodového a nemocenského pojištění za leden až květen 2021 byly příjmy z pojistného o cca **14,9 mld. Kč nižší** než výdaje, za stejné období roku 2020 byly příjmy **nižší** o cca **14,8 mld. Kč** (viz tabulka 7.2). Výrazné zhoršení finanční bilance nemocenského pojištění je především důsledkem vyšších výdajů na dávky nemocenského pojištění v souvislosti s epidemií onemocnění COVID-19.
- Do výše příjmů z pojistného na důchodové pojištění a státní příspěvek zaměstnanosti za měsíc květen 2021 a meziročního vývoje těchto příjmů se do značné míry promítají dopady zákona č. 136/2020 Sb., o některých úpravách v oblasti pojistného na sociální zabezpečení a příspěvku na státní politiku zaměstnanosti a důchodového pojištění v souvislosti s mimořádnými opatřeními při epidemii v roce 2020, tj. prominutí placení předepsaných záloh na pojistné pro OSVČ za měsíce březen až srpen 2020 a snížení pojistného za rok 2020 o minimální výše záloh za uvedené měsíce po podání přehledu v roce 2021.
- **Celkový úhrn vyměřovacích základů**, ze kterého bylo v květnu 2021 pojistné odvedeno, se meziročně zvýšil o 15,5 mld. Kč na 153,7 mld. Kč, přičemž **celkový počet pojištěnců se zvýšil**, a to o cca **686,1 tis. na 5 254,1 tis. osob** (v tom 4 541,5 tis. zaměstnanců a 712,6 tis. OSVČ). V 2020 se jednalo o 4 519,7 tis. pojištěnců (v tom 4 519,7 tis. zaměstnanců a 0,1 tis. OSVČ). Vývoj počtu pojištěnců v průběhu let 2017 až 2021 zachycuje graf 7.1.

Graf 7.1: Vývoj počtu pojištěnců v letech 2017 až 2021



Tabulka 7.1: Meziroční srovnání příjmů z pojistného

	Příjmy z pojistného (v mil. Kč)		Meziroční index v %	Rozdíl (v mil. Kč)
	květen 2020	květen 2021		
Důchodové pojištění	38 190,9	44 964,7	117,7	6 773,8
Nemocenské pojištění	2 817,9	3 237,4	114,9	419,5
Důchodové a nemocenské pojištění	41 008,9	48 202,2	117,5	7 193,3
Příspěvek na SPZ*	1 636,3	1 926,8	117,8	290,5
CELKEM	42 645,2	50 129,0	117,5	7 483,8

Zdroj: ČSSZ

* státní politika zaměstnanosti

Tabulka 7.2: Srovnání dosavadních příjmů z pojistného s adekvátními výdaji státního rozpočtu

	Výběr pojistného za leden až květen (v mil. Kč)		Meziroční index v %	Výdaje za leden až květen (v mil. Kč)		Meziroční index v %	Rozdíl mezi výběrem a výdaji za leden až květen (v mil. Kč)	
	2020	2021		2020	2021		2020	2021
	Důchodové pojištění	197 838,0		210 173,7	106,2		205 153,4	216 006,0
Nemocenské pojištění	14 276,4	15 041,6	105,4	21 762,8	24 154,6	111,0	-7 486,4	-9 113,0
Důchodové a nemoc. pojištění	212 114,4	225 215,3	106,2	226 916,2	240 160,5	105,8	-14 801,8	-14 945,2
Příspěvek na SPZ	8 474,7	9 003,2	106,2					
CELKEM	220 589,2	234 218,5	106,2					

Zdroj: ČSSZ (účetní bilance)