

Informace o vyplacených dávkách v rezortu MPSV ČR
v srpnu 2021

Obsah:

1) Dávky důchodového pojištění	2
2) Dávky nemocenského pojištění	3
3) Podpory v nezaměstnanosti	5
4) Dávky pomoci v hmotné nouzi, dávky pro osoby se zdravotním postižením a příspěvek na péči	6
5) Dávky státní sociální podpory, pěstounské péče a náhradní výživné	9
6) Souhrnný přehled vývoje výdajů na sociální dávky	12
7) Pojistné na sociální zabezpečení a příspěvek na státní politiku zaměstnanosti	13

1) Dávky důchodového pojištění

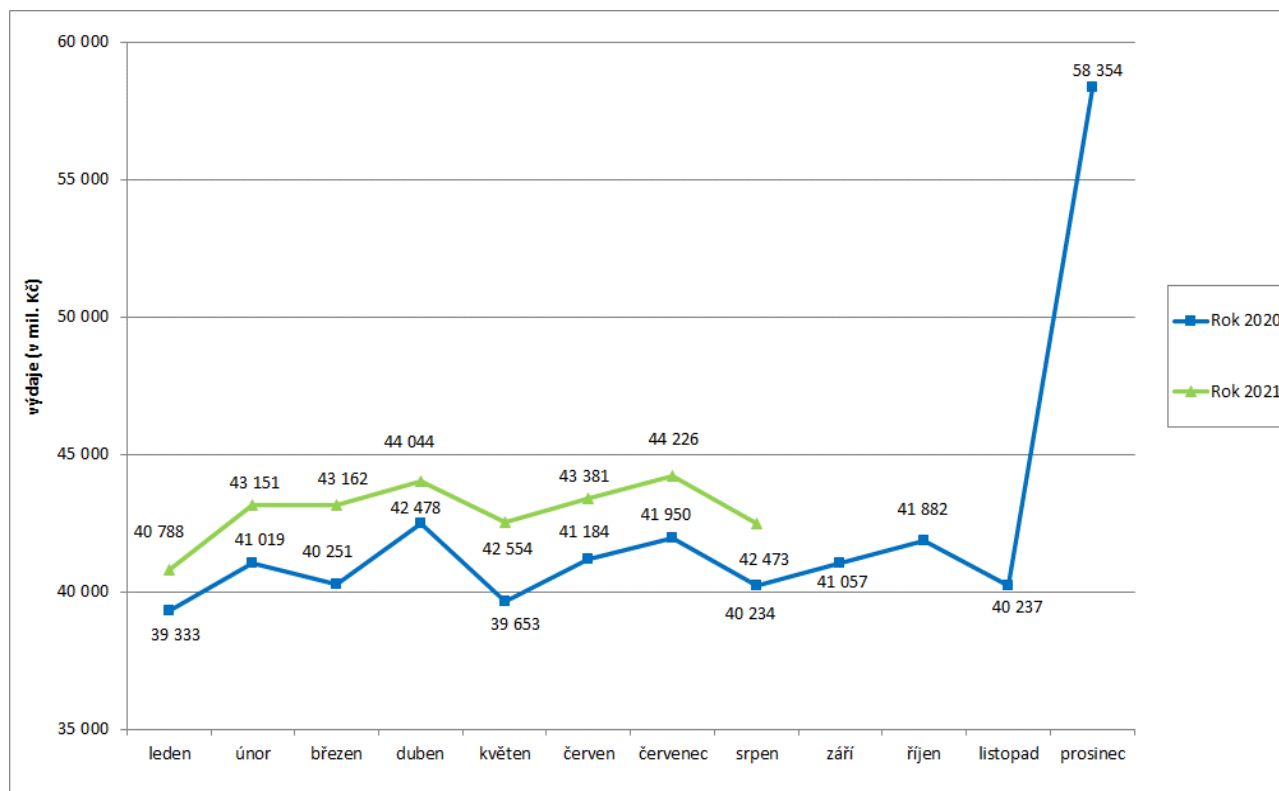
- **Výdaje na důchody** dosáhly v **srpnu 2021** podle údajů ČSSZ úrovně cca **42,5 mld. Kč**, za leden až srpen 2021 se jednalo o cca 343,8 mld. Kč.
- Výdaje na **valorizaci důchodů** (proběhla v lednu 2021) činily **za srpen 2021** cca **2 250,7 mil. Kč**, od počátku roku 2021 cca **18 234,5 mil. Kč**.

Tabulka 1.1: Vývoj výdajů na dávky důchodového pojištění

Výdaje v rámci dávkového systému		Běžný měsíc											Finanční rok		
		leden	únor	březen	duben	květen	červen	červenec	srpen	září	říjen	listopad	prosinec	skutečnost 2020	státní rozpočet
Rok 2021 (v mil. Kč)		40 788	43 151	43 162	44 044	42 554	43 381	44 226	42 473					x	502 800
Rok 2020 (v mil. Kč)		39 333	41 019	40 251	42 478	39 653	41 184	41 950	40 234	41 057	41 882	40 237	58 354	507 631	509 010
Rozdíl	v mil. Kč	1 456	2 132	2 911	1 566	2 902	2 198	2 277	2 240						
	v %	3,7	5,2	7,2	3,7	7,3	5,3	5,4	5,6						

Zdroj: ČSSZ

Graf 1.1: Vývoj výdajů na dávky důchodového pojištění



Tabulka 1.2: Vývoj počtu důchodců a vyplacených důchodů podle druhu důchodu

Druh důchodu	Počet důchodců (v tis.)		Meziroční index v %	Počet vypl. důchodů (v tis.)		Meziroční index v %
	srpen 2020	srpen 2021		srpen 2020	srpen 2021	
Starobní	2 405,7	2 381,9	99,0	2 483,2	2 460,6	99,1
Invalidní	419,0	414,7	99,0	429,7	425,0	98,9
<i>III. stupeň</i>	169,6	163,7	96,5	172,9	166,8	96,5
<i>II. stupeň</i>	76,4	76,9	100,7	79,2	79,6	100,5
<i>I. stupeň</i>	173,0	174,2	100,7	177,5	178,6	100,6
Vdovský*	20,1	20,1	99,9	538,6	535,2	99,4
Vdovecký*	4,8	4,8	100,5	99,5	98,7	99,2
Sirotčí	36,9	38,3	103,9	38,5	39,9	103,7
CELKEM	2 886,6	2 859,9	99,1	3 589,5	3 559,4	99,2

Zdroj: ČSSZ

* ve sloupcích „Počet důchodců“ jsou uvedeni pouze příjemci sólo vyplácených důchodů

Pozn.: ukazatel „Počet důchodců“ zahrnuje důchodce v ČR, ukazatel „Počet vypl. důchodů“ zahrnuje rovněž výplaty do ciziny.

Tabulka 1.3: Vývoj výdajů na důchody podle druhu důchodu

Druh důchodu	Vyplaceno v období (mil. Kč)*		Meziroční index v %	Vyplaceno od počátku roku (mil. Kč)*		Meziroční index v %
	srpen 2020	srpen 2021		2020	2021	
Starobní	33 586,2	35 484,0	105,7	272 071,5	286 941,6	105,5
Invalidní	4 174,9	4 320,9	103,5	33 821,3	34 972,0	103,4
<i>III. stupeň</i>	2 194,0	2 237,9	102,0	17 931,4	18 278,9	101,9
<i>II. stupeň</i>	672,6	710,9	105,7	5 367,2	5 683,1	105,9
<i>I. stupeň</i>	1 308,2	1 372,2	104,9	10 522,7	11 010,0	104,6
Vdovský	1 906,8	2 044,1	107,2	15 605,7	16 661,3	106,8
Vdovecký	253,1	274,7	108,6	2 053,6	2 219,9	108,1
Sirotčí	312,8	342,3	109,4	2 548,0	2 774,3	108,9
CELKEM	40 233,8	42 466,2	105,5	326 100,1	343 569,1	105,4
Jednorázový příspěvek důchodci**	0,0	0,0		0,1	0,1	
Jednorázový příspěvek důchodci***	0,0	7,1		0,0	210,6	
CELKEM výdaje na důchody	40 233,8	42 473,3	105,6	326 100,2	343 779,8	105,4

Zdroj: ČSSZ

* bez záloh poštám

** podle zákona č. 381/2015 Sb., o jednorázovém příspěvku důchodci

*** na základě ust. § 2 zák. č. 469/2020 Sb., o jednorázovém příspěvku důchodci, v platném znění, přiznán mimořádný jednorázový příspěvek k důchodu ve výši 5 000,- Kč

2) Dávky nemocenského pojištění

- **Výdaje na dávky nemocenského pojištění činily v srpnu 2021 cca 3,5 mld. Kč. Při meziročním porovnání se jedná o pokles o cca 76,2 mil. Kč, tj. o 2,1 %, Za leden až srpen 2021 se jednalo o cca 35,7 mld. Kč (tj. 82,9 % čerpání z částky státního rozpočtu – 43 100,0 mil. Kč).**
- **Výdaje na nemocenské za srpen 2021 se meziročně snížily o 0,5 % na 2 414,9 mil. Kč, počet proplacených dnů nemocenského se za srpen 2021 meziročně snížil o 262,0 tis.**

(tj. o 5,7 %) na 4,3 mil. dnů. Průměrné denní nemocenské se zvýšilo meziročně o 5,4 % na 554 Kč.

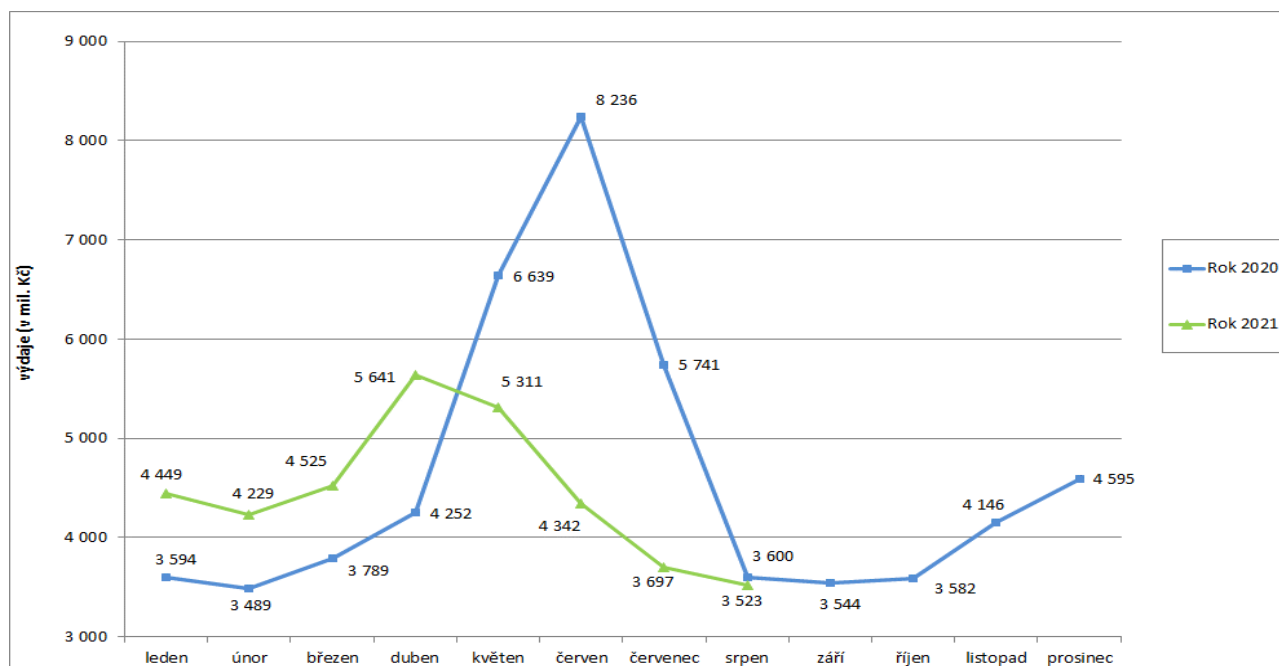
- Výdaje na **ošetřovné** dosáhly **v srpnu 2021** výše **75,5 mil. Kč** a oproti předchozímu měsíci byly o 72,3 mil. Kč nižší. Ve srovnání se srpnem minulého roku se snížily o 138,6 mil. Kč.

Tabulka 2.1: Vývoj výdajů na dávky nemocenského pojištění

Výdaje v rámci dávkového systému	Běžný měsíc												Finanční rok	
	leden	únor	březen	duben	květen	červen	červenec	srpen	září	říjen	listopad	prosinec	skutečnost 2020	státní rozpočet
Rok 2021 (v mil. Kč)	4 449	4 229	4 525	5 641	5 311	4 342	3 697	3 523					x	43 100
Rok 2020 (v mil. Kč)	3 594	3 489	3 789	4 252	6 639	8 236	5 741	3 600	3 544	3 582	4 146	4 595	55 207	57 028
Rozdíl	v mil. Kč	855	740	736	1 390	-1 328	-3 894	-2 044	-76					
	v %	23,8	21,2	19,4	32,7	-20,0	-47,3	-35,6	-2,1					

Zdroj: ČNB

Graf 2.1: Vývoj výdajů na dávky nemocenského pojištění



Tabulka 2.2: Výdaje na dávky nemocenského pojištění podle druhu dávky

Dávka nemocenského pojištění	Vyplaceno v období (mil. Kč)		Meziroční index v %	Vyplaceno od počátku roku (mil. Kč)		Meziroční index v %
	srpen 2020	srpen 2021		2020	2021	
Nemocenské	2 428,0	2 414,9	99,5	22 232,4	23 365,3	105,1
Ošetřovné	214,1	75,5	35,3	9 947,1	4 697,1	47,2
Vyrovňovací příspěvek v těhotenství a mateřství	0,6	0,6	111,8	4,5	3,7	82,7
Peněžitá pomoc v mateřství	920,8	993,5	107,9	6 887,4	7 359,9	106,9
Otcovská poporodní péče	24,5	25,9	105,7	177,9	187,2	105,2
Dlouhodobé ošetřovné	11,6	12,9	111,0	89,8	103,4	115,2
CELKEM	3 599,5	3 523,3	97,9	39 339,0	35 716,7	90,8

Zdroj: ČSSZ

3) Podpory v nezaměstnanosti

- V srpnu 2021 dosáhly výdaje související s podporou v nezaměstnanosti **774,9 mil. Kč**, za leden až srpen se jednalo o 6 962,9 mil. Kč (cca **80,0 %** čerpání státního rozpočtu - 8 700,0 mil. Kč).
- **Podíl nezaměstnaných osob v srpnu 2021 poklesl oproti červenci 2021 o 0,1 p. b. na 3,6 %**, oproti srpnu minulého roku poklesl o 0,2 p. b. (srpen 2020 – 3,8 %)
- **Počet uchazečů o zaměstnání, kteří měli ke konci srpna 2021 nárok na podporu v nezaměstnanosti** (ukazatel, který významně ovlivňuje výši vynaložených prostředků na podpory v nezaměstnanosti), dosáhl cca 78,9 tis., tj. 29,4 % z celkového počtu 267,9 tis. osob vedených k 31. 8. 2021 v evidenci Úřadu práce ČR.

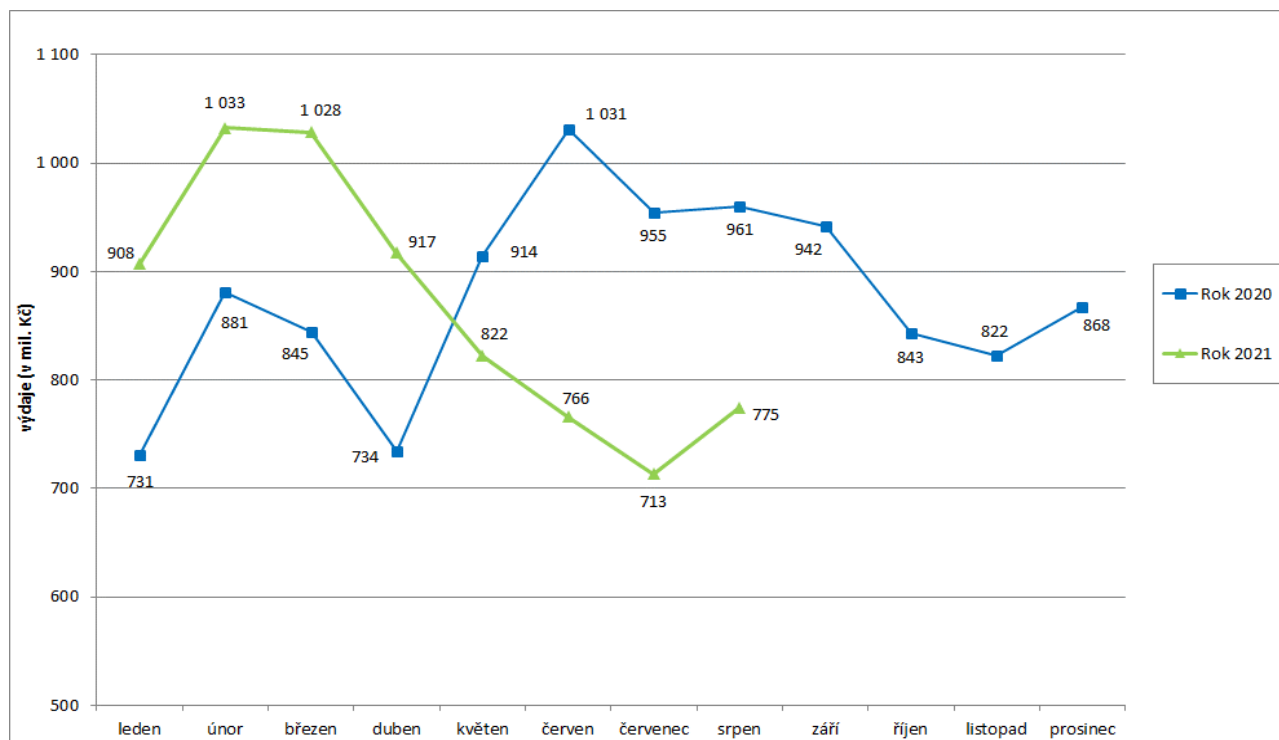
Tabulka 3.1: Vývoj výdajů na podpory v nezaměstnanosti

Výdaje v rámci dávkového systému	Běžný měsíc												Finanční rok	
	leden	únor	březen	duben	květen	červen	červenec	srpen	září	říjen	listopad	prosinec	skutečnost 2020	státní rozpočet
Rok 2021 (v mil. Kč)	908	1 033	1 028	917	822	766	713	775					x	8 700
Rok 2020 (v mil. Kč)	731	881	845	734	914	1 031	955	961	942	843	822	868	10 525	10 850
Rozdíl	v mil. Kč	176	152	184	183	-92	-264	-241	-186					
	v %	24,1	17,2	21,7	25,0	-10,0	-25,6	-25,3	-19,3					

Zdroj: ČNB

Pozn.: zahrnuje podpory v nezaměstnanosti, podpory při rekvalifikaci ZP v pracovní rehabilitaci, kompenzace odbytného, odchodného a odstupného, refundace podpor v nezaměstnanosti do zahraničí, naopak nezahrnuje poštovné, bankovní a nákup ostatních služeb

Graf 3.1: Vývoj výdajů na podpory v nezaměstnanosti



4) Dávky pomoci v hmotné nouzi, dávky pro osoby se zdravotním postižením a příspěvek na péči

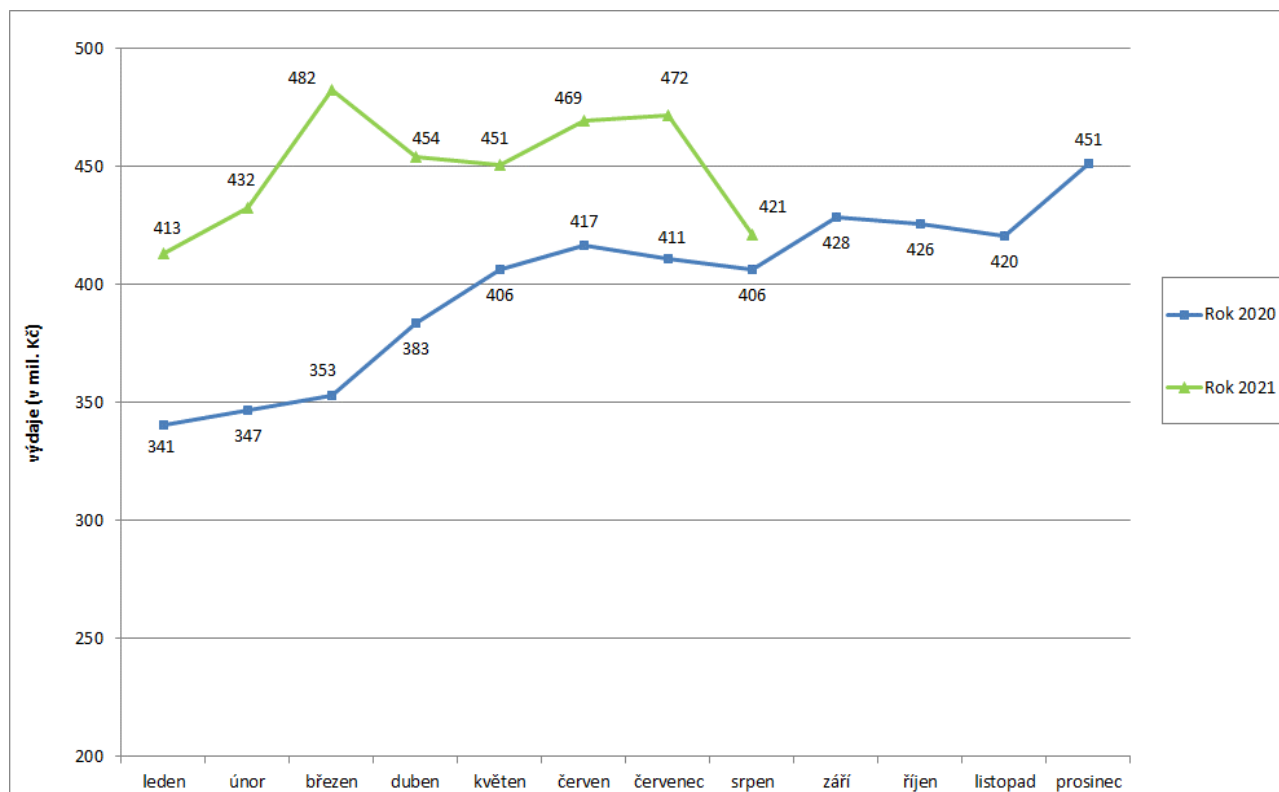
- **Výdaje na dávky pomoci v hmotné nouzi** činily v srpnu 2021 cca **421,3 mil. Kč**, za leden až srpen 2021 se jednalo o 3 594,6 mil. Kč, tj. **63,5 %** čerpání z částky státního rozpočtu (5 658,2 mil. Kč).
- Výdaje na **dávky pro osoby se zdravotním postižením** dosáhly v srpnu 2021 cca **217,5 mil. Kč**, za leden až srpen 2021 se jednalo o 1 713,2 mil Kč, tj. **57,1 %** čerpání z částky státního rozpočtu (3 000,0 mil. Kč).
- Na **příspěvek na péči** bylo v srpnu 2021 vynaloženo cca **2 712,5 mil. Kč**, za leden až srpen 2021 se jednalo o 21 769,5 mil. Kč, tj. **66,0 %** z částky státního rozpočtu (33 000,0 mil. Kč).

Tabulka 4.1: Vývoj výdajů na dávky pomoci v hmotné nouzi

Výdaje v rámci dávkového systému		Běžný měsíc												Finanční rok	
		leden	únor	březen	duben	květen	červen	červenec	srpen	září	říjen	listopad	prosinec	skutečnost 2020	státní rozpočet
Rok 2021 (v mil. Kč)		413	432	482	454	451	469	472	421					x	5 658
Rok 2020 (v mil. Kč)		341	347	353	383	406	417	411	406	428	426	420	451	4 788	4 901
Rozdíl	v mil. Kč	73	86	129	70	45	53	61	15						
	v %	21,3	24,8	36,7	18,4	11,0	12,7	14,8	3,8						

Zdroj: MPSV (JVM)

Graf 4.1: Vývoj výdajů na dávky pomoci v hmotné nouzi

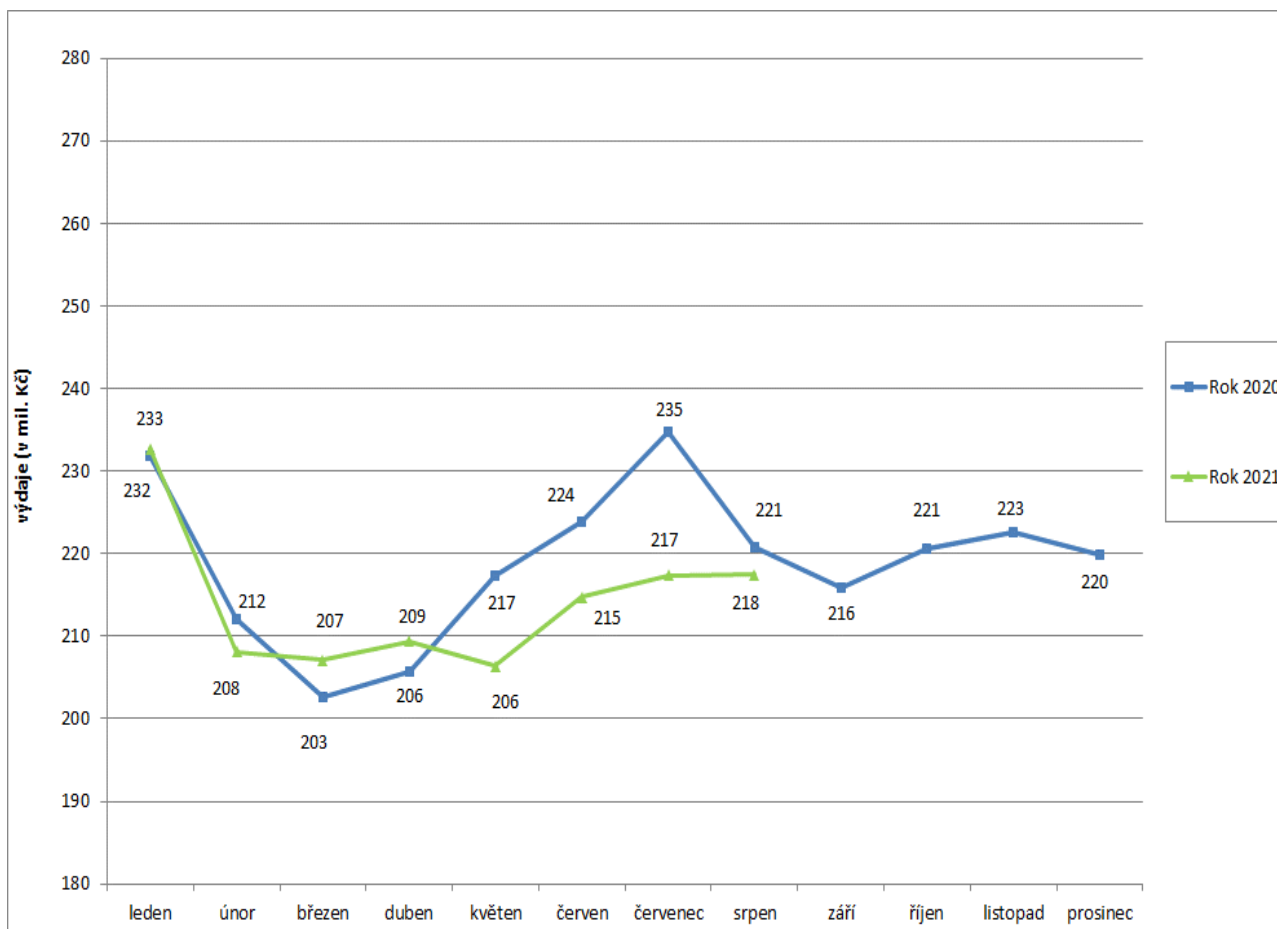


Tabulka 4.2: Vývoj výdajů na dávky pro osoby se zdravotním postižením

Výdaje v rámci dávkového systému		Běžný měsíc											Finanční rok		
		leden	únor	březen	duben	květen	červen	červenec	srpen	září	říjen	listopad	prosinec	skutečnost 2020	státní rozpočet
Rok 2021 (v mil. Kč)		233	208	207	209	206	215	217	218					x	3 000
Rok 2020 (v mil. Kč)		232	212	203	206	217	224	235	221	216	221	223	220	2 628	2 800
Rozdíl	v mil. Kč	1	-4	4	4	-11	-9	-17	-3						
	v %	0,3	-1,9	2,2	1,8	-5,0	-4,1	-7,4	-1,4						

Zdroj: MPSV (JVM)

Graf 4.2: Výdaje na dávky pro osoby se zdravotním postižením

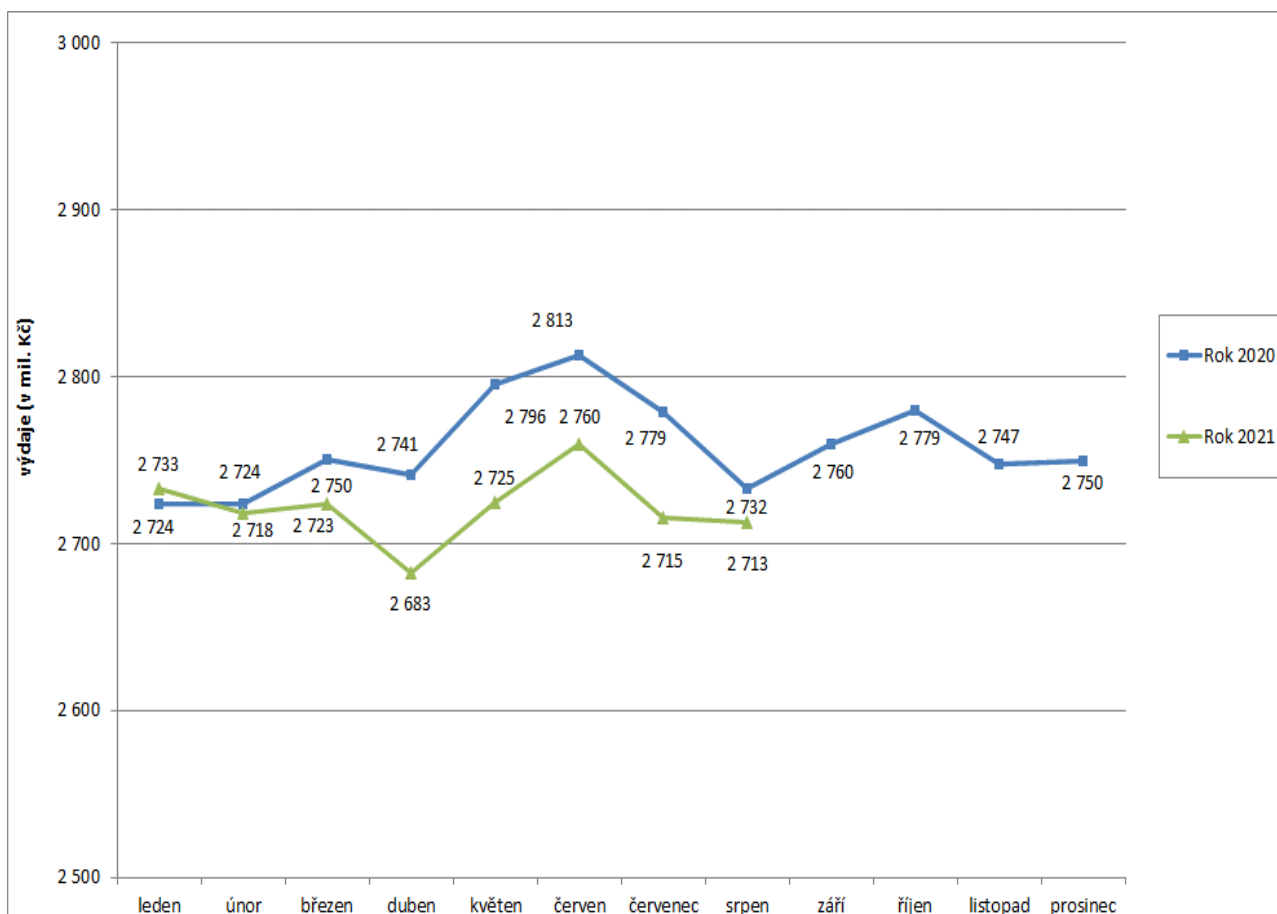


Tabulka 4.3: Vývoj výdajů na příspěvek na péči

Výdaje v rámci dávkového systému		Běžný měsíc											Finanční rok		
		leden	únor	březen	duben	květen	červen	červenec	srpen	září	říjen	listopad	prosinec	skutečnost 2020	státní rozpočet
Rok 2021 (v mil. Kč)		2 733	2 718	2 723	2 683	2 725	2 760	2 715	2 713					x	33 000
Rok 2020 (v mil. Kč)		2 724	2 724	2 750	2 741	2 796	2 813	2 779	2 732	2 760	2 779	2 747	2 750	33 094	33 350
Rozdíl	v mil. Kč	9	-6	-27	-58	-71	-53	-64	-20						
	v %	0,3	-0,2	-1,0	-2,1	-2,5	-1,9	-2,3	-0,7						

Zdroj: MPSV (JVM)

Graf 4.3: Výdaje na příspěvek na péči



Tabulka 4.4: Výdaje na dávky pomoci v hmotné nouzi, dávky pro osoby se zdravotním postižením a příspěvek na péči

Typ dávky	Počet vyplacených dávek (v tis.)		Meziroční index v %	Vyplaceno v měsíci (v mil. Kč)		Meziroční index v %	Vyplaceno od počátku roku (v mil. Kč)		Meziroční index v %
	srpen 2020	srpen 2021		srpen 2020	srpen 2021		2020	2021	
Dávky pomoci v hmotné nouzi	97,3	101,5	104,3	406,0	421,3	103,8	3 062,8	3 594,6	117,4
příspěvek na živobytí	63,0	64,6	102,5	269,3	270,6	100,5	1 970,2	2 262,8	114,9
doplatek na bydlení	31,9	34,3	107,5	129,7	142,7	110,0	1 040,0	1 173,9	112,9
mimořádná okamžitá pomoc	2,4	2,6	108,3	7,0	8,0	114,3	52,5	157,8	300,6
Dávky pro zdravotně postižené	260,9	251,7	96,5	220,7	217,5	98,6	1 748,9	1 713,2	98,0
příspěvek na mobilitu	260,3	251,2	96,5	142,6	137,3	96,3	1 159,7	1 122,3	96,8
příspěvek na zvl. pomůcku	0,6	0,5	83,3	78,1	80,2	102,7	589,2	591,0	100,3
Příspěvek na péči	362,8	354,4	97,7	2 732,4	2 712,5	99,3	22 058,3	21 769,5	98,7

Zdroj: MPSV (JVM), OkStat

Pozn.: v srpnu 2021 bylo cca 33,1 tis. příspěvků na živobytí (v srpnu 2020 cca 32,3 tis. příspěvků) a cca 0,1 tis. dávek mimořádné okamžité pomoci (v srpnu 2020 0,2 tis.) vyplaceno zčásti formou poukázky.

5) Dávky státní sociální podpory, pěstounské péče a náhradní výživné

- **Výdaje na dávky státní sociální podpory, pěstounské péče a dávky náhradního výživného** dosáhly v **srpnu 2021** téměř **3,9 mld. Kč**, za leden až srpen se jednalo o cca **32,4 mld. Kč** (meziročně o 1,9 mld. Kč méně), tj. **62,5 %** čerpání státního rozpočtu (51 890,2 mil. Kč).
- **Dávka náhradního výživného** byla zavedena od 1. 7. 2021. Na tuto dávku bylo v srpnu vyplaceno cca 3,5 mil. Kč.
- V systému **státní sociální podpory** byl v srpnu 2021 zaznamenán výraznější meziroční pokles u **rodičovského příspěvku** o cca 0,4 mld. Kč.
- **Na dávky pěstounské péče** bylo v srpnu 2021 vynaloženo **342,7 mil. Kč**, tj. meziročně o cca 10,2 mil. Kč (o 3,1 %) více.

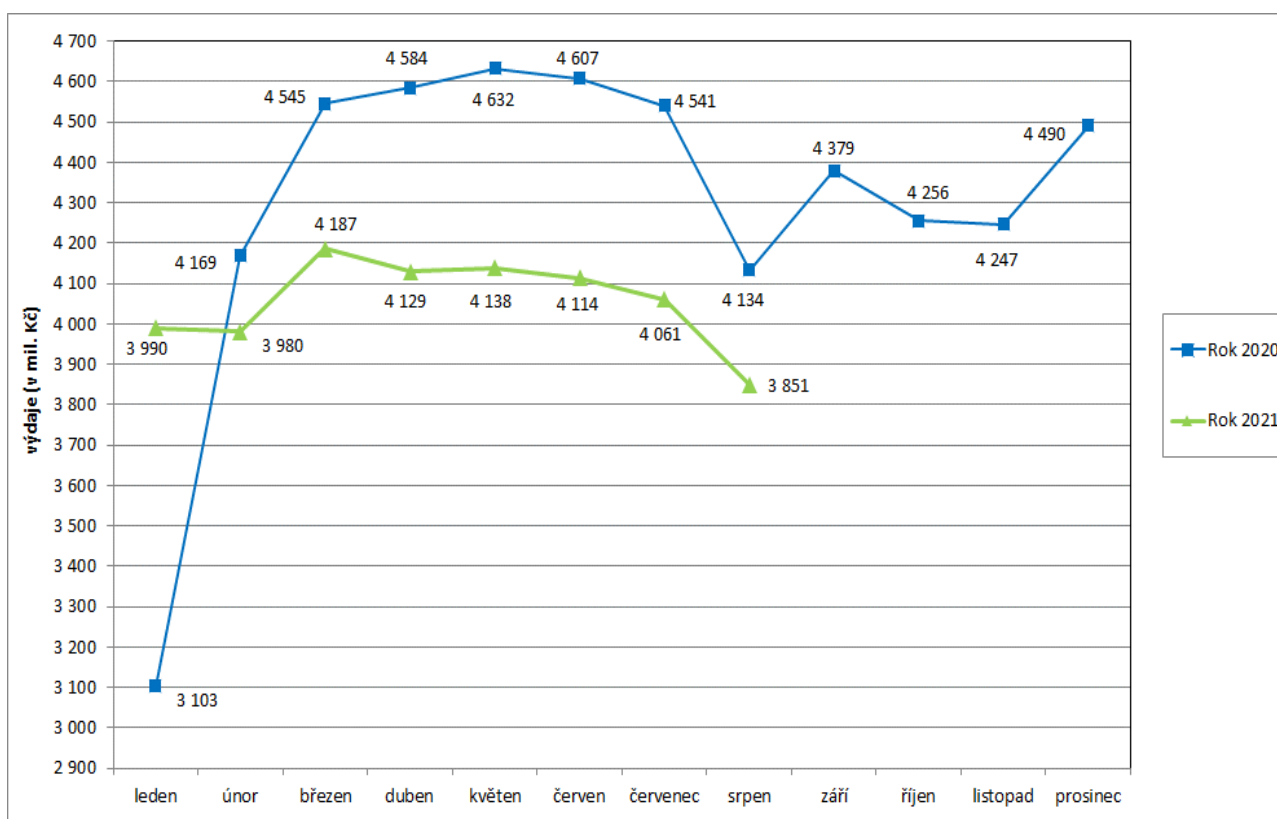
Tabulka 5.1: Vývoj výdajů na dávky státní sociální podpory a pěstounské péče

Výdaje v rámci dávkového systému		Běžný měsíc												Finanční rok*	
		leden	únor	březen	duben	květen	červen	červenec	srpen	září	říjen	listopad	prosinec	skutečnost 2020	státní rozpočet
Rok 2021 (v mil. Kč)		3 990	3 980	4 187	4 129	4 138	4 114	4 061	3 851					x	51 890
Rok 2020 (v mil. Kč)		3 103	4 169	4 545	4 584	4 632	4 607	4 541	4 134	4 379	4 256	4 247	4 490	52 615	53 485
Rozdíl	v mil. Kč	888	-188	-358	-455	-494	-493	-480	-283						
	v %	28,6	-4,5	-7,9	-9,9	-10,7	-10,7	-10,6	-6,8						

Zdroj: ČNB

* oproti údajům za běžný měsíc zahrnuje rovněž zejména pojistné za zaměstnavatele odváděné z odměny pěstouna

Graf 5.1: Výdaje na dávky státní sociální podpory a pěstounské péče



Pozn.: zvýšení výdajů od února 2020 souvisí zejména se zvýšením celkové částky rodičovského příspěvku.

Tabulka 5.2: Výdaje na dávky státní sociální podpory, péstounské péče podle typu dávky a náhradní výživné

Typ dávky		Počet vyplacených dávek (v tis.)		Meziroční index v %	Vyplaceno v období (v mil. Kč) ¹⁾		Meziroční index v %	Vyplaceno od počátku roku (v mil. Kč) ¹⁾		Meziroční index v %
		srpen 2020	srpen 2021		srpen 2020	srpen 2021		2020	2021	
Dávky státní sociální podpory	přídavek na dítě	159,4	175,6	110,2	124,4	187,6	150,8	1 406,7	1 465,6	104,2
	příspěvek na bydlení	101,9	103,3	101,4	362,2	394,6	108,9	4 760,2	4 479,3	94,1
	rodičovský příspěvek	319,5	299,4	93,7	3 314,4	2 921,3	88,1	25 689,1	23 943,8	93,2
	porodné	0,8	0,7	87,5	9,1	7,6	83,5	70,0	65,2	93,1
	pohřebné ²⁾	0,2	0,2	x	1,1	0,9	81,8	7,8	9,1	116,7
Dávky SSP celkem ⁵⁾		581,8	579,2	99,6	3 811,2	3 512,0	92,1	31 933,7	29 962,9	93,8
Dávky péstounské péče	příspěvek na úhradu potřeb dítěte	17,4	17,5	100,6	106,4	108,6	102,1	845,3	861,4	101,9
	odměna péstouna ⁶⁾	13,5	13,6	100,7	223,2	230,3	103,2	1 776,7	1 833,6	103,2
	příspěvek při převzetí dítěte ²⁾	0,1	0,2	x	1,2	1,4	116,7	9,9	10,7	108,1
	příspěvek na zakoupení osobního motorového vozidla ^{2), 3)}	0,0	0,0	x	0,5	0,9	x	6,5	6,9	106,2
	příspěvek při ukončení péstounské péče ^{2), 4)}	0,0	0,1	x	1,2	1,5	125,0	8,7	8,2	94,3
Dávky péstounské péče celkem ⁶⁾		31,0	31,4	101,3	332,5	342,7	103,1	2 647,1	2 720,8	102,8
Náhradní výživné ⁷⁾		x	1,8		x	3,5		x	3,5	
CELKEM - dávky státní sociální podpory, péstounské péče a náhradní výživné		612,8	610,6	99,6	4 143,7	3 858,2	93,1	34 580,8	32 687,2	94,5
Celkem dávky SSP, PP a náhradní výživné dle čerpání ČNB		x	x	x	4 133,6	3 850,5	93,2	34 313,5	32 449,4	94,6

Zdroj: MPSV (OkStat, údaje k 22. 9. 2021), ČNB

1) bez převodů z depozitního účtu a na příjmový účet SR,

2) z důvodu nízkého počtu vyplacených dávek a z důvodu zaokrouhlení není hodnota meziročního indexu uvedena,

3) v srpnu 2021 bylo vyplaceno 11 těchto příspěvků, v srpnu 2020 se jednalo o 9 příspěvků,

4) v srpnu 2021 se vyplatilo 60 těchto příspěvků, v srpnu 2020 šlo o 49 příspěvků,

5) ve sloupcích „Vyplaceno...“ bez výdajů na pojistné a na odvody daně z příjmů,

6) včetně údajů za sociální příspěvek, který byl od počátku roku 2012 zrušen

7) dávka zavedena od 1.7. 2021

6) Souhrnný přehled vývoje výdajů na sociální dávky

Tabulka 6.1 obsahuje základní přehled vývoje výdajů jednotlivých dávkových systémů resortu MPSV uvedených v kapitolách 1 až 5 tohoto materiálu (meziroční srovnání včetně komparace ve vztahu k částkám státního rozpočtu).

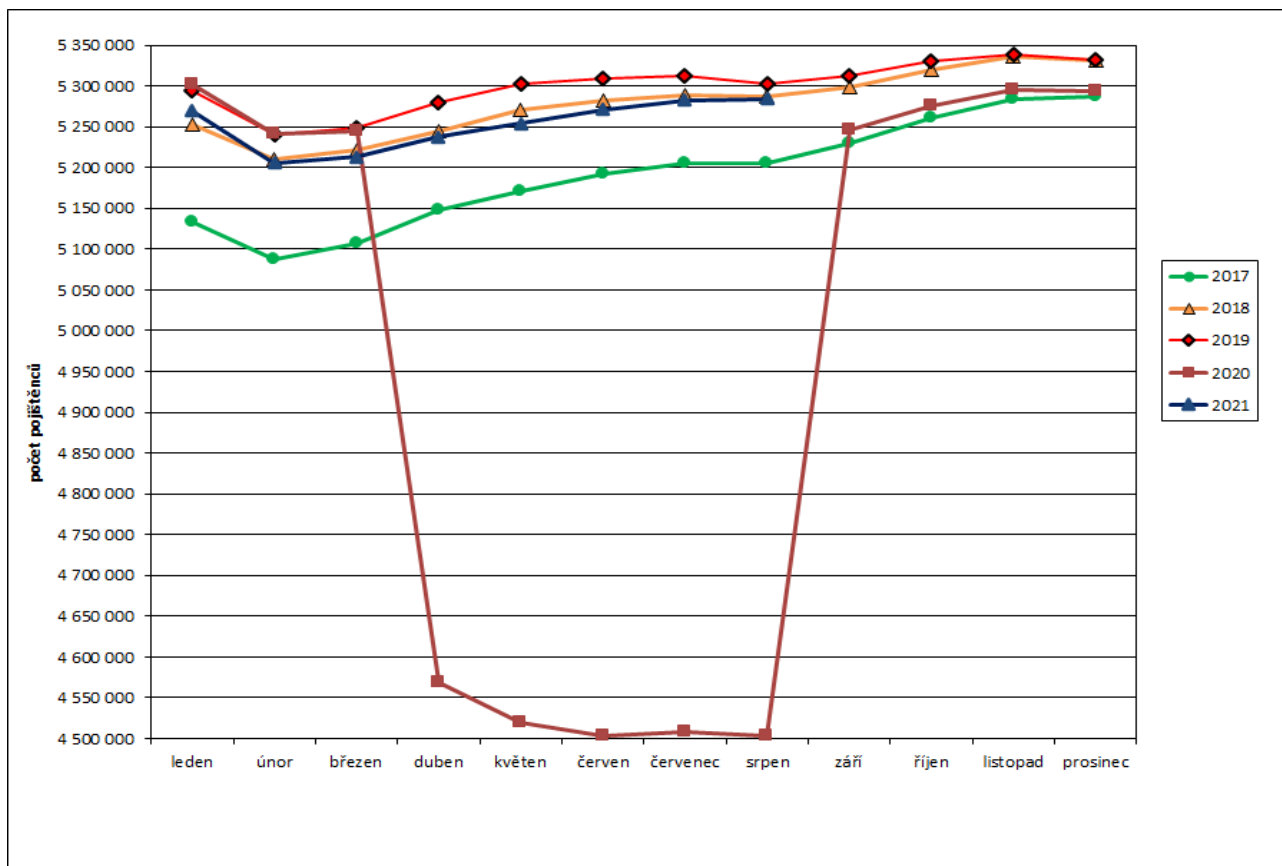
Tabulka 6.1: Vývoj výdajů v oblasti dávkových systémů MPSV

Dávkový systém	Čerpání leden až srpen		Rozpočet 2020
	skutečnost 2021	skutečnost 2020	
	<i>(v mil. Kč)</i>		
Dávky důchodového pojištění	343 779,8	326 100,2	502 800,0
Rozdíl - v mil. Kč	x	17 679,6	x
Rozdíl - v %	x	5,4	x
Dávky nemocenského pojištění	35 716,7	39 338,9	43 100,0
Rozdíl - v mil. Kč	x	-3 622,2	x
Rozdíl - v %	x	-9,2	x
Podpory v nezaměstnanosti	6 962,9	7 050,8	8 700,0
Rozdíl - v mil. Kč	x	-87,9	x
Rozdíl - v %	x	-1,2	x
Příspěvek na péči	21 769,5	22 058,3	33 000,0
Rozdíl - v mil. Kč	x	-288,8	x
Rozdíl - v %	x	-1,3	x
Dávky pomoci v hmotné nouzi	3 594,6	3 062,8	5 658,2
Rozdíl - v mil. Kč	x	531,8	x
Rozdíl - v %	x	17,4	x
Dávky pro osoby se zdravotním postižením	1 713,2	1 748,9	3 000,0
Rozdíl - v mil. Kč	x	-35,7	x
Rozdíl - v %	x	-2,0	x
Dávky státní sociální podpory a pěstounské péče	32 449,4	34 313,5	51 890,2
Rozdíl - v mil. Kč	x	-1 864,1	x
Rozdíl - v %	x	-5,4	x
CELKEM	445 986,1	433 673,4	648 148,4
Rozdíl - v mil. Kč	x	12 312,7	x
Rozdíl - v %	x	2,8	x

7) Pojistné na sociální zabezpečení a příspěvek na státní politiku zaměstnanosti

- V srpnu 2021 se příjmy z pojistného na sociální zabezpečení a z příspěvku na státní politiku zaměstnanosti meziročně zvýšily o 9 170,1 mil. Kč na cca **48,9 mld. Kč** (viz tabulka 7.1).
- Z hlediska porovnání v oblasti důchodového a nemocenského pojištění za leden až srpen 2021 byly příjmy z pojistného o cca **14,6 mld. Kč nižší** než výdaje, za stejné období roku 2020 byly příjmy **nižší** o cca **39,0 mld. Kč** (viz tabulka 7.2).
- Do výše příjmů z pojistného na sociální zabezpečení a příspěvku na státní politiku zaměstnanosti za měsíc srpen 2021 a meziročního vývoje těchto příjmů se do značné míry promítají přímé i nepřímé dopady mimořádných opatření přijatých v souvislosti s epidemií onemocnění COVID-19. Legislativní opatření s přímým dopadem na výši plateb pojistného na sociální zabezpečení a příspěvku na státní politiku zaměstnanosti zahrnují zejména:
 - zákon č. 136/2020 Sb., o některých úpravách v oblasti pojistného na sociální zabezpečení a příspěvku na státní politiku zaměstnanosti a důchodového pojištění v souvislosti s mimořádnými opatřeními při epidemii v roce 2020, tj. prominutí placení předepsaných záloh na pojistné pro OSVČ za měsíce březen až srpen 2020 a snížení pojistného za rok 2020 o minimální výše záloh za uvedené měsíce po podání přehledu v roce 2021;
 - zákon č. 300/2020 Sb., o prominutí pojistného na sociální zabezpečení a příspěvku na státní politiku zaměstnanosti placeného některými zaměstnavateli jako poplatníky v souvislosti s mimořádnými opatřeními při epidemii v roce 2020 a o změně zákona č. 187/2006 Sb., o nemocenském pojištění, ve znění pozdějších předpisů, tj. prominutí placení pojistného za měsíce červen, červenec a srpen 2020 u zaměstnavatelů s nejvýše 50 zaměstnanci;
 - zákon č. 255/2020, o snížení penále z pojistného na sociální zabezpečení a příspěvku na státní politiku zaměstnanosti placeného zaměstnavateli jako poplatníky v souvislosti s mimořádnými opatřeními při epidemii v roce 2020 a o změně některých zákonů, kterým bylo umožněno odložení plateb pojistného na sociální zabezpečení a příspěvku na státní politiku zaměstnanosti, které byli zaměstnavatelé povinni platit ze svého vyměřovacího základu, za měsíce květen, červen a červenec 2020.
- **Celkový úhrn vyměřovacích základů**, ze kterého bylo v srpnu 2021 pojistné odvedeno, se meziročně zvýšil o 27,8 mld. Kč na 148,5 mld. Kč, přičemž **celkový počet pojištěnců se zvýšil**, a to o cca **779,9 tis. na 5 284,0 tis. osob** (v tom 4 559,6 tis. zaměstnanců a 724,4 tis. OSVČ). V roce 2020 se jednalo o 4 504,1 tis. pojištěnců (OSVČ nebyly povinné platit v srpnu zálohy na důchodové pojištění). Vývoj počtu pojištěnců v průběhu let 2017 až 2021 zachycuje graf 7.1.

Graf 7.1: Vývoj počtu pojištěnců v letech 2017 až 2021



Tabulka 7.1: Meziroční srovnání příjmů z pojistného

	Příjmy z pojistného (v mil. Kč)		Meziroční index v %	Rozdíl (v mil. Kč)
	srpen 2020	srpen 2021		
Důchodové pojištění	35 639,4	43 918,8	123,2	8 279,5
Nemocenské pojištění	2 600,4	3 136,5	120,6	536,1
Důchodové a nemocenské pojištění	38 239,8	47 055,4	123,1	8 815,6
Příspěvek na SPZ*	1 526,6	1 881,1	123,2	354,5
CELKEM	39 766,4	48 936,5	123,1	9 170,1

Zdroj: ČSSZ

* státní politika zaměstnanosti

Tabulka 7.2: Srovnání dosavadních příjmů z pojistného s adekvátními výdaji státního rozpočtu

	Výběr pojistného za leden až srpen (v mil. Kč)		Meziroční index v %	Výdaje za leden až srpen (v mil. Kč)		Meziroční index v %	Rozdíl mezi výběrem a výdaji za leden až srpen (v mil. Kč)	
	2020	2021		2020	2021		2020	2021
	Důchodové pojištění	306 588,8		342 660,1	111,8		328 500,0	346 015,4
Nemocenské pojištění	22 218,7	24 494,6	110,2	39 339,0	35 716,7	90,8	-17 120,3	-11 222,1
Důchodové a nemoc. pojištění	328 807,5	367 154,7	111,7	367 839,0	381 732,1	103,8	-39 031,5	-14 577,4
Příspěvek na SPZ	13 133,0	14 677,9	111,8					
CELKEM	341 940,5	381 832,6	111,7					

Zdroj: ČSSZ (účetní bilance)