



# REGIONÁLNÍ STATISTIKA CENY PRÁCE

rok **2023**

Mzdová sféra

**Hl. m. Praha**

Výsledky ke dni 20.3.2024

[WWW.ISPV.CZ](http://WWW.ISPV.CZ)

## **Copyright - MPSV ČR**

Publikace ani její část nesmí být kopírována, rozšiřována a zařazována do informačních systémů v jakékoliv formě (elektronické, mechanické, optické, magnetické aj.) bez písemného souhlasu

### **Ministerstva práce a sociálních věcí**

Zpracovatel: TREXIMA, spol. s r.o., třída Tomáše Bati 299, Louky, 763 02 Zlín

Obsah:

<b>Úvod</b> .....	7
<b>Výsledková část - mzdová sféra</b>	
Základní metodické přístupy .....	11
Popis publikovaných tabulek .....	12
<b>Hrubá měsíční mzda</b>	
MZS-M0 Základní informace o hrubé měsíční mzdě .....	13
MZS-M1 Hrubá měsíční mzda podle pohlaví a věku .....	14
MZS-M2 Hrubá měsíční mzda podle vzdělání .....	14
MZS-M7 Hrubá měsíční mzda podle hlavních tříd a tříd zaměstnání CZ-ISCO .....	16
MZS-M8 Hrubá měsíční mzda podle podskupin a kategorií zaměstnání CZ-ISCO .....	20
<b>Měsíční odpracovaná a neodpracovaná doba</b>	
MZS-T0 Základní informace o měsíční odpracované a neodpracované době .....	30
MZS-T8 Měsíční odpracovaná a neodpracovaná doba podle podskupin a kategorií zaměstnání CZ-ISCO .....	31
<b>Hodinový výdělek</b>	
MZS-V0 Základní informace o hodinovém výdělku .....	36
MZS-V1 Hodinový výdělek podle pohlaví a věku .....	37
MZS-V8 Hodinový výdělek podle podskupin a kategorií zaměstnání CZ-ISCO .....	38

**Dodatek - Technický popis šetření**

1. Koncepce šetření .....	45
1.1 Základní soubor .....	45
1.2 Výběrový design RSCP-MZS .....	45
1.3 Struktura výběrového souboru RSCP-MZS .....	46
2. Vstupní údaje .....	47
2.1 Sběr dat .....	47
2.2 Nejdůležitější vstupní údaje .....	48
2.3 Klasifikace a číselníky .....	49
3. Nejdůležitější sledované ukazatele .....	50
3.1 Hrubá měsíční mzda .....	50
3.2 Měsíční odpracovaná a neodpracovaná doba .....	51
3.3 Hodinový výdělek .....	52
4. Dupočtové metody a kvalita odhadů .....	53
4.1 Dupočtové metody .....	53
4.2 Kvalita statistických odhadů .....	53
5. Definice vybraných pojmů .....	54



## Úvodní část



## Úvod

Regionální statistika ceny práce (RSCP) je systém pravidelného monitorování výdělkové úrovně a pracovní doby zaměstnanců v jednotlivých krajích České republiky formou statistického šetření. Sledovanými ukazateli výdělkové úrovně jsou hrubá měsíční mzda (plat) a hodinový výdělek. Šetření je obsahově harmonizováno se strukturálním šetřením EU „Structure of Earnings Survey“, viz nařízení Komise (ES) č. 1916/2000 ve znění pozdějších předpisů. Gestorem šetření je Ministerstvo práce a sociálních věcí (MPSV). K průběhu šetření a k výstupům se vyjadřuje komise, složená ze zástupců MPSV, Českého statistického úřadu (ČSÚ), Ministerstva financí, České národní banky, Českomoravské konfederace odborových svazů, Svazu průmyslu a dopravy ČR, CERGE-EI, VŠE v Praze a dalších institucí. Zpracovatelem RSCP je TREXIMA, spol. s r.o. ([www.trexima.cz](http://www.trexima.cz)).

Šetření RSCP sleduje výdělky ve mzdové i platové sféře. Ve mzdové sféře je zjišťování prováděno pod názvem „Čtvrtletní šetření o průměrném výdělku“ a je zařazeno do programu statistických zjišťování vyhlášených ČSÚ ve sbírce zákonů pro příslušný kalendářní rok (viz příloha č. 2 k vyhlášce č. 324/2022 Sb., o Programu statistických zjišťování na rok 2023) a pro vybrané ekonomické subjekty je povinné. Zdrojem dat pro platovou sféru je Informační systém o platech, který je spravován Ministerstvem financí a je realizován s pololetní periodou.

Publikace RSCP jsou pro jednotlivé kraje vydávány jednou ročně, a to samostatně za mzdovou a platovou sféru. Publikace RSCP obsahují údaje o mzdách (platech), pracovní době a hodinovém výdělku v podrobných klasifikacích, zejména podle jednotlivých zaměstnání.

Souhrnné výsledky šetření za Českou republiku obsahuje Informační systém o průměrném výdělku (ISPV).

Výsledkové publikace RSCP ve formátu Excel a ve formátu PDF jsou k dispozici na internetových stránkách MPSV ([www.mpsv.cz](http://www.mpsv.cz)) v sekci *Příjmy a životní úroveň*. Regionální statistika je zveřejňována na stránkách <http://portal.mpsv.cz/> v sekci *Zaměstnanost* v podsekci *Statistiky* pod odkazem *Statistika výdělků*. Všechny výsledkové publikace, interaktivní výsledky a aktuální studie a analýzy z oblasti odměňování nabízí portál [www.ispv.cz](http://www.ispv.cz). Ten zároveň slouží jako podpora respondentům RSCP, kteří zde naleznou všechny potřebné informace a podpůrné nástroje pro zasilání dat.

Ministerstvo práce a sociálních věcí děkuje všem respondentům šetření za přípravu vstupních dat pro šetření. Svědomitý přístup respondentů a dodržování termínů pro předání dat umožňují pravidelně uveřejňovat tuto publikaci.







# **Výsledková část**

## **mzdová sféra**



## Výsledková část - mzdová sféra

### Základní metodické přístupy

Tato publikace přináší charakteristiky hrubé měsíční mzdy, pracovní doby a hodinového výdělku získané za mzdovou sféru v rámci šetření RSCP (RSCP-MZS). V RSCP se zařazují do mzdové sféry ekonomické subjekty, které odměňují mzdou podle § 109 odst. 2 zákona č. 262/2006 Sb., zákoníku práce, ve znění pozdějších předpisů.

Primárním výsledkem RSCP jsou statistiky mzdové úrovně jednotlivých zaměstnání v jednotlivých krajích České republiky v klasifikaci CZ-ISCO, dále statistiky mezd a pracovní doby v členění podle charakteristik zaměstnance i zaměstnavatele.

Od roku 2011 charakterizují výsledky RSCP-MZS celou zaměstnaneckou populaci v jednotlivých krajích, neboť jsou nově zahrnuti dříve nesledovaní zaměstnanci z malých podniků s méně než 10 zaměstnanci, a také zaměstnanci neziskových institucí a podnikatelů – fyzických osob. Tato změna znamená zvýšení reprezentativnosti statistických údajů obsažených v publikaci.

Vedle podnikového výkaznictví ČSÚ je RSCP dalším zdrojem informací o mzdách a platech v České republice. Výkaznictví ČSÚ sbírá údaje o evidenčním počtu zaměstnanců a vyplacených mzdách za ekonomický subjekt a publikuje průměrné mzdy v členění podle podnikových charakteristik. Jeho účelem je makroekonomický pohled na jednotlivá odvětví ekonomiky v rámci dlouhé časové řady. Naproti tomu údaje z RSCP slouží primárně k porovnávání mzdové úrovně jednotlivých skupin zaměstnanců – při znalosti mzdové diferenciaci, mzdových složek, pracovní doby – mezi sebou v podrobné klasifikaci zaměstnání CZ-ISCO a v různých krajích. Navíc umožňuje standardizované srovnání mezi jednotlivými zeměmi EU. Při srovnávání výsledků průměrných mezd ČSÚ a RSCP je třeba vzít v úvahu rozdílný způsob přepočtu zaměstnanců (na plné úvazky podle ČSÚ a na plnou placenou dobu podle RSCP).

## Popis publikovaných tabulek

Tabulky v publikaci jsou rozděleny podle sledovaných ukazatelů do tří základních okruhů. Charakteristiky hrubé měsíční mzdy, struktura mzdy a průměrná placená doba jsou v tabulkách s označením MZS-Mx, charakteristiky měsíční odpracované a neodpracované doby v tabulkách s označením MZS-Tx a charakteristiky hodinového výdělku v tabulkách s označením MZS-Vx.

Tabulky typu Mx obsahují údaj o počtu zaměstnanců přepočteném podle placených měsíců (podrobnější vysvětlení v kapitole 3.1 Technického dodatku), dále nejvýznamnější charakteristiky mzdové diferenciací (viz tabulka níže), průměrnou mzdu a její složení (podíl odměn, příplatků a náhrad) a odpovídající měsíční placenou dobu.

Tabulky typu Tx obsahují údaj o počtu zaměstnanců přepočteném podle evidenčních měsíců (podrobnější vysvětlení v kapitole 3.2 Technického dodatku), dále průměrnou měsíční pracovní dobu s výší přesčasu a neodpracovanou dobu s dobou dovolené a nemoci.

Tabulky typu Vx obsahují údaj o počtu zaměstnanců přepočteném podle placených měsíců a nejvýznamnější charakteristiky diferenciací hodinového výdělku.

### **Statistické charakteristiky používané ve výsledkových tabulkách:**

1. decil	První decil je hodnota, pod kterou leží 10 % nejnižších hodnot sledovaného znaku.
1. kvartil	První kvartil je hodnota, pod kterou leží 25 % nejnižších hodnot sledovaného znaku.
Medián	Medián je hodnota uprostřed vzestupně uspořádané řady hodnot sledovaného znaku, polovina hodnot je nižší než medián a druhá polovina je vyšší než medián.
3. kvartil	Třetí kvartil je hodnota, nad kterou leží 25 % nejvyšších hodnot sledovaného znaku.
9. decil	Devátý decil je hodnota, nad kterou leží 10 % nejvyšších hodnot sledovaného znaku.
Průměr	Průměr je počítán jako vážený (případně nevážený) aritmetický průměr sledovaného znaku.

### **Ostatní symboly používané ve výsledkových tabulkách:**

"Neuvedeno "	Symbol "Neuvedeno" označuje kategorii zaměstnanců, u které nebyl uveden kód příslušného třídícího znaku.
"*"	Symbol "*" označuje nezveřejnitelný údaj z důvodu malého (méně než 50 zaměstnanců) či nereprezentativního vzorku zaměstnanců.

## Základní informace o hrubé měsíční mzdě

Hl. m. Praha

**Medián hrubé měsíční mzdy ..... 45 251 Kč/měs**

Index mediánu hrubé měsíční mzdy vůči roku 2022 ..... 107,0 %

## Diferenciace

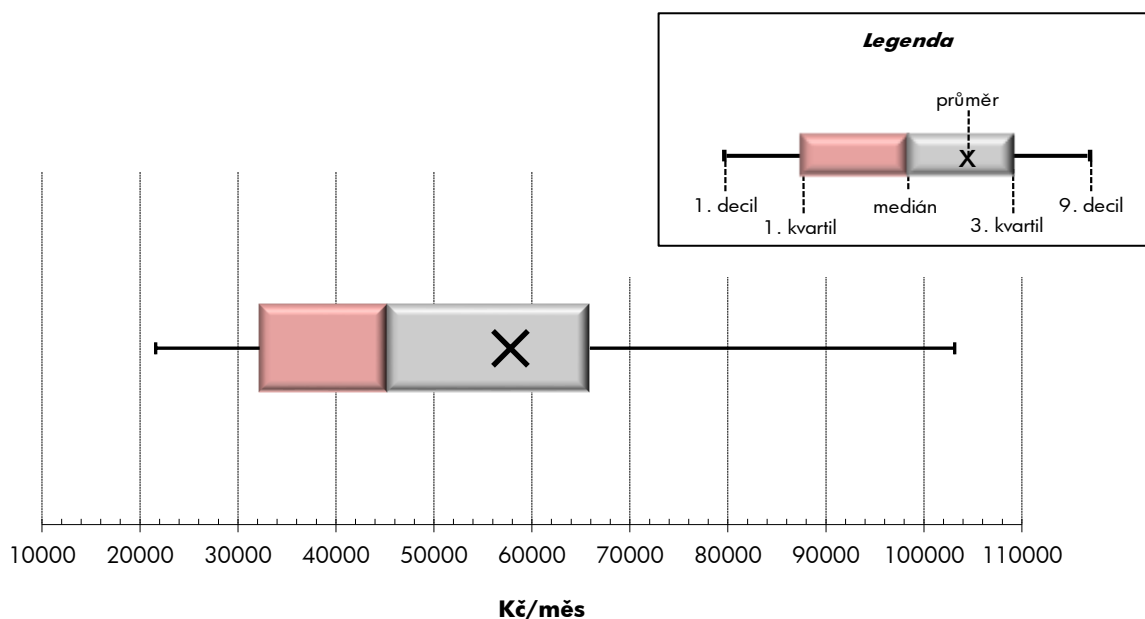
1. decil	- 10 % hrubých měsíčních mezd menších než .....	21 604 Kč/měs
1. kvartil	- 25 % hrubých měsíčních mezd menších než .....	32 215 Kč/měs
Medián	- 50 % hrubých měsíčních mezd menších než .....	45 251 Kč/měs
3. kvartil	- 25 % hrubých měsíčních mezd větších než .....	65 922 Kč/měs
9. decil	- 10 % hrubých měsíčních mezd větších než .....	103 144 Kč/měs

**Průměr hrubé měsíční mzdy ..... 57 817 Kč/měs**

Podíl zaměstnanců s podprůměrnou hrubou měsíční mzdou ..... 67,6 %

## Vybrané složky hrubé měsíční mzdy

Odměny .....	15,6 %
Příplatky .....	2,3 %
Náhrady .....	10,5 %

**Průměrná placená doba ..... 172,9 hod/měs****Počet zaměstnanců (přepočtený podle placených měsíců) ..... 621,1 tis. osob**

## Hrubá měsíční mzda podle pohlaví a věku

		Hl. m. Praha		
pohlaví/ věková skupina	počet zaměstnanců přepočtený podle placených měsíců	hrubá měsíční mzda		
		medián	meziroční index	
		tis. osob	Kč/měs	%
<b>CELKEM - mzdová sféra</b>	<b>621,1</b>	<b>45 251</b>	<b>107,0</b>	
do 20 let	2,0	28 593	105,3	
20 - 29 let	96,9	40 057	106,9	
30 - 39 let	163,6	49 683	107,2	
40 - 49 let	189,5	48 165	106,4	
50 - 59 let	121,7	43 785	107,8	
60 a více let	47,5	41 428	107,7	
<b>MUŽI</b>	<b>344,3</b>	<b>49 527</b>	<b>107,0</b>	
do 20 let	0,9	31 336	108,6	
20 - 29 let	49,6	42 827	107,6	
30 - 39 let	96,1	54 305	107,4	
40 - 49 let	102,9	53 996	105,2	
50 - 59 let	66,0	48 581	107,5	
60 a více let	28,8	44 531	107,8	
<b>ŽENY</b>	<b>276,8</b>	<b>41 343</b>	<b>107,4</b>	
do 20 let	1,1	26 770	105,0	
20 - 29 let	47,3	37 900	106,7	
30 - 39 let	67,5	45 136	106,7	
40 - 49 let	86,6	43 430	107,4	
50 - 59 let	55,7	39 626	109,2	
60 a více let	18,7	36 968	107,8	

## Hrubá měsíční mzda podle vzdělání

		Hl. m. Praha		
stupeň dosaženého vzdělání (KKOV)	počet zaměstnanců přepočtený podle placených měsíců	hrubá měsíční mzda		
		medián	meziroční index	
		tis. osob	Kč/měs	%
Základní a nedokončené	A-C	44,4	29 656	105,6
Střední bez maturity	D,E,H,J	103,8	33 752	107,1
Střední s maturitou	K-M	221,3	43 575	106,8
Vyšší odborné a bakalářské	N,P,R	55,4	53 255	108,1
Vysokoškolské	T,V	172,9	66 326	105,5
Neuvedeno		23,2	38 260	110,2
<b>CELKEM - mzdová sféra</b>	<b>621,1</b>	<b>45 251</b>	<b>107,0</b>	

## Hrubá měsíční mzda podle pohlaví a věku

Hl. m. Praha

diferenciace hrubé měsíční mzdy				hrubá měsíční mzda				placená doba
1. decil	1. kvartil	3. kvartil	9. decil	průměr	z toho			
Kč/měs	Kč/měs	Kč/měs	Kč/měs	Kč/měs	odměny	příplatky	náhrady	hod/měs
					%	%	%	
<b>21 604</b>	<b>32 215</b>	<b>65 922</b>	<b>103 144</b>	<b>57 817</b>	<b>15,6</b>	<b>2,3</b>	<b>10,5</b>	<b>172,9</b>
19 363	23 684	33 944	41 048	30 145	9,8	5,9	7,9	172,4
22 640	31 462	51 304	66 622	44 051	11,8	2,5	10,1	172,8
22 898	35 317	72 784	108 183	60 453	14,5	2,0	10,7	173,0
21 210	32 545	74 667	121 498	64 076	16,6	2,1	10,5	172,7
20 752	30 766	64 067	103 270	58 241	17,1	2,7	10,6	173,1
20 864	29 018	59 168	87 133	51 913	17,3	3,0	11,0	172,8
<b>20 957</b>	<b>33 603</b>	<b>75 683</b>	<b>119 823</b>	<b>64 445</b>	<b>16,7</b>	<b>2,6</b>	<b>10,4</b>	<b>173,5</b>
22 096	26 000	37 663	46 594	33 408	10,1	6,8	8,5	173,4
21 625	32 341	54 824	73 043	46 842	12,4	2,7	10,1	173,3
21 810	37 099	81 815	121 927	66 363	15,6	2,2	10,5	173,5
20 570	33 753	89 113	141 928	72 897	17,9	2,3	10,4	173,5
20 630	32 131	74 026	121 904	65 822	18,4	3,1	10,4	173,9
21 062	30 622	63 575	95 255	55 966	17,9	3,4	10,9	173,4
<b>22 591</b>	<b>31 384</b>	<b>56 613</b>	<b>81 355</b>	<b>49 572</b>	<b>13,7</b>	<b>1,9</b>	<b>10,7</b>	<b>172,1</b>
19 363	21 158	30 893	36 146	27 508	9,4	5,1	7,4	171,5
23 852	30 995	47 618	60 815	41 123	11,1	2,3	10,1	172,4
24 877	33 978	60 901	85 130	52 042	12,5	1,6	10,9	172,2
22 223	31 771	61 107	91 648	53 590	14,6	1,7	10,6	171,8
21 213	29 860	55 225	81 238	49 251	14,9	2,1	10,8	172,1
20 523	27 038	51 463	75 363	45 667	16,0	2,1	11,1	171,8

## Hrubá měsíční mzda podle vzdělání

Hl. m. Praha

diferenciace hrubé měsíční mzdy				hrubá měsíční mzda				placená doba
1. decil	1. kvartil	3. kvartil	9. decil	průměr	z toho			
Kč/měs	Kč/měs	Kč/měs	Kč/měs	Kč/měs	odměny	příplatky	náhrady	hod/měs
					%	%	%	
17 991	20 471	38 220	51 578	32 515	12,7	5,3	10,1	173,4
19 455	23 702	44 352	55 536	36 091	13,5	5,0	10,5	173,5
22 605	32 549	58 891	82 564	50 757	15,4	2,7	10,4	172,8
31 516	40 907	74 145	111 037	65 147	14,0	1,6	10,6	172,7
33 642	46 461	101 005	152 275	84 988	17,2	1,2	10,7	172,4
22 843	29 878	53 899	92 240	50 782	11,8	2,9	9,7	173,2
<b>21 604</b>	<b>32 215</b>	<b>65 922</b>	<b>103 144</b>	<b>57 817</b>	<b>15,6</b>	<b>2,3</b>	<b>10,5</b>	<b>172,9</b>

## Hrubá měsíční mzda podle hlavních tříd a tříd zaměstnání CZ-ISCO

		Hl. m. Praha	
hlavní třída / třída zaměstnání CZ-ISCO		počet zaměstnanců přepočtený podle placených měsíců	hrubá měsíční mzda
		tis. osob	medián Kč/měs
D	Manuální pracovníci	190,5	32 291
T	Nemanuální pracovníci	430,7	53 341
1	Řídící pracovníci	31,9	107 120
11	Nejvyšší představitelé společností	1,4	148 724
12	Řídící prac.správy podniku, obchod., admin. a pod. činnosti	12,3	119 969
13	Řídící pracovníci výroby, IT, vzdělávání a příbuzných oborů	13,5	105 563
14	Řídící prac.ubyt.,strav.služeb,obchodu,ost.řídící pracovníci	4,7	67 109
2	Specialisté	156,5	69 517
21	Specialisté v oblasti vědy a techniky	25,9	63 009
22	Specialisté v oblasti zdravotnictví	6,3	57 367
23	Specialisté v oblasti výchovy a vzdělávání	14,7	51 839
24	Specialisté v obchodní sféře a veřejné správě	52,7	75 017
25	Specialisté v oblasti ICT	42,2	87 183
26	Specialisté obl. právní, sociální, kulturní a příbuz.oblastí	14,6	49 986
3	Techničtí a odborní pracovníci	157,5	48 645
31	Techničtí a odborní pracovníci v oblasti vědy a techniky	30,6	49 273
32	Odborní pracovníci v oblasti zdravotnictví	9,0	40 905
33	Odborní pracovníci v obchodní sféře a veřejné správě	94,5	48 808
34	Odborní pracovníci v obl.práva,kultury,sportu,příbuz.oborech	4,5	38 276
35	Technici v oblasti ICT	18,8	55 005
4	Úředníci	67,2	37 964
41	Všeobecní admin.pracovníci,sekretáři,pracovníci zadávání dat	27,5	34 802
42	Pracovníci informačních služeb,na přepážkách,v příb.oborech	17,3	37 541
43	Úředníci pro zpracování číselných údajů a v logistice	18,6	43 423
44	Ostatní úředníci	3,8	34 606
5	Pracovníci ve službách a prodeji	93,3	30 991
51	Pracovníci v oblasti osobních služeb	28,3	24 466
52	Pracovníci v oblasti prodeje	49,4	32 901
53	Pracovníci osob.péče ve vzdělávání,zdravotnictví,příbuz.obl.	4,1	34 374
54	Pracovníci v oblasti ochrany a ostrahy	11,4	24 316



## Hrubá měsíční mzda podle hlavních tříd a tříd zaměstnání CZ-ISCO

Hl. m. Praha

diferenciace hrubé měsíční mzdy				hrubá měsíční mzda				placená doba
1. decil	1. kvartil	3. kvartil	9. decil	průměr	z toho			
Kč/měs	Kč/měs	Kč/měs	Kč/měs	Kč/měs	odměny	příplatky	náhrady	hod/měs
					%	%	%	
18 814	22 281	41 972	53 715	34 461	12,7	6,0	10,3	173,6
28 895	39 110	79 035	120 967	68 146	16,2	1,5	10,6	172,6
41 902	66 208	170 156	258 628	138 137	23,0	1,1	10,4	172,5
29 876	76 458	280 841	464 145	226 057	30,2	0,5	10,0	171,3
48 581	77 340	182 434	264 933	149 196	22,9	0,9	10,2	172,0
45 565	70 037	165 779	247 888	133 671	22,9	1,4	10,8	172,7
31 318	44 503	117 189	203 045	95 401	19,2	1,1	9,9	173,5
39 848	50 453	99 111	138 693	82 341	15,7	1,2	10,9	172,6
40 060	49 555	84 636	114 372	72 254	15,2	1,0	10,8	171,6
29 959	41 405	90 644	145 081	74 010	13,6	1,7	11,0	172,2
33 220	41 451	67 375	91 523	58 955	24,5	2,9	14,2	173,3
44 390	55 660	102 351	142 259	87 793	16,8	0,7	10,6	172,4
47 049	62 260	121 596	161 816	98 889	13,2	1,3	10,7	173,3
31 216	38 302	68 063	95 631	59 846	14,5	1,6	10,5	172,1
27 831	37 751	63 340	85 527	54 775	15,1	1,6	10,4	172,5
27 817	37 963	64 227	84 430	54 886	15,6	3,2	10,4	172,9
29 406	33 666	50 657	60 043	43 426	9,6	2,5	11,5	172,8
28 458	38 096	62 853	84 848	54 853	15,8	0,7	10,4	172,3
20 791	25 992	48 469	62 446	41 694	12,1	2,1	9,8	172,0
29 265	42 207	76 158	101 898	62 776	13,4	3,1	10,2	172,7
20 614	29 193	48 170	60 809	40 717	12,9	2,3	10,1	172,5
18 528	23 959	44 767	55 980	37 325	12,8	0,8	9,7	171,6
24 068	31 743	45 824	57 341	40 332	12,7	2,6	10,3	172,5
25 322	34 564	55 369	69 040	46 527	13,2	4,1	10,3	173,5
26 492	29 781	43 656	54 470	38 568	12,6	2,0	10,5	174,6
19 538	22 493	37 685	47 287	32 517	9,7	5,3	9,3	172,2
18 453	20 216	35 121	46 996	29 628	9,0	4,8	8,5	171,6
20 836	27 271	38 632	47 568	34 673	10,3	4,5	9,7	172,4
25 412	29 220	39 678	45 342	34 908	10,6	4,6	11,0	173,7
19 455	20 773	34 309	48 577	29 497	8,3	10,5	8,3	172,6

## Hrubá měsíční mzda podle hlavních tříd a tříd zaměstnání CZ-ISCO

hlavní třída / třída zaměstnání CZ-ISCO	Hl. m. Praha	
	počet zaměstnanců přepočtený podle placených měsíců tis. osob	hrubá měsíční mzda
		medián Kč/měs
6 Kvalifikovaní pracovníci v zemědělství, lesnictví a rybářství	1,4	*
61 Kvalifikovaní pracovníci v zemědělství	1,3	*
62 Kvalifikovaní pracovníci v lesnictví, rybářství a myslivosti	0,0	*
7 Řemeslníci a opraváři	38,1	39 561
71 Řemeslníci, kvalif. pracovníci na stavbách (kromě elektrikářů)	10,1	34 221
72 Kovodělníci, strojírenští dělníci, pracovníci v příb. oborech	14,0	42 600
73 Pracovníci v obl. uměleckých a tradičních řemesel, polygrafie	3,0	30 810
74 Pracovníci v oboru elektroniky a elektrotechniky	8,5	44 531
75 Zpracovatelé potravin, dřeva, textilu, pracovníci příbuz. oborů	2,6	32 089
8 Obsluha strojů a zařízení, montéři	49,8	37 120
81 Obsluha stacionárních strojů a zařízení	8,7	36 523
82 Montážní dělníci výrobků a zařízení	7,2	33 155
83 Řidiči a obsluha pojízdných zařízení	33,9	38 650
9 Pomocní a nekvalifikovaní pracovníci	25,4	22 022
91 Uklízeči a pomocníci	7,6	22 437
92 Pomocní pracovníci v zemědělství, lesnictví a rybářství	0,2	*
93 Pomocní pracovníci těžby, staveb., výroby, dopravy a příb. ob.	13,4	21 253
94 Pomocní pracovníci při přípravě jídla	1,8	*
96 Pracovníci s odpady a ostatní pomocní pracovníci	2,3	23 792
Neuvedeno		
<b>CELKEM - mzdová sféra</b>	<b>621,1</b>	<b>45 251</b>

## Hrubá měsíční mzda podle hlavních tříd a tříd zaměstnání CZ-ISCO

Hl. m. Praha

diferenciace hrubé měsíční mzdy				hrubá měsíční mzda				placená doba
1. decil	1. kvartil	3. kvartil	9. decil	průměr	z toho			
Kč/měs	Kč/měs	Kč/měs	Kč/měs	Kč/měs	odměny	příplatky	náhrady	hod/měs
					%	%	%	
*	*	*	*	*	*	*	*	*
*	*	*	*	*	*	*	*	*
*	*	*	*	*	*	*	*	*
20 459	29 057	48 687	57 580	39 856	14,4	4,2	11,2	174,2
19 252	20 638	44 319	54 041	35 049	16,8	2,6	11,4	175,8
24 743	34 485	50 728	58 670	42 880	13,9	5,1	11,4	174,2
21 930	26 034	37 254	45 217	32 623	7,9	1,4	10,3	171,1
26 835	36 740	53 046	60 702	45 171	15,8	5,2	10,9	174,1
17 768	23 314	38 811	46 205	33 195	10,2	3,0	10,2	172,7
20 474	27 814	50 475	61 089	40 336	16,1	8,6	11,2	175,9
21 903	30 001	45 677	54 820	38 099	13,9	9,3	11,8	170,0
22 728	28 214	42 910	53 336	35 833	13,8	8,0	12,9	171,0
20 094	27 044	53 654	63 928	41 862	17,1	8,5	10,7	178,5
17 347	18 019	31 211	39 964	25 872	10,2	3,4	9,6	173,2
17 335	18 496	27 057	33 190	24 080	9,1	2,3	9,4	171,2
*	*	*	*	*	*	*	*	*
17 325	17 981	34 286	41 665	26 760	9,6	3,4	9,9	173,9
*	*	*	*	*	*	*	*	*
17 437	18 297	34 664	43 318	27 552	17,1	5,5	9,4	174,1
<b>21 604</b>	<b>32 215</b>	<b>65 922</b>	<b>103 144</b>	<b>57 817</b>	<b>15,6</b>	<b>2,3</b>	<b>10,5</b>	<b>172,9</b>

## Hrubá měsíční mzda podle podskupin zaměstnání CZ-ISCO

podskupina zaměstnání / kategorie zaměstnání CZ-ISCO	Hl. m. Praha	
	počet zaměstnanců přepočtený podle placených měsíců	hrubá měsíční mzda
	tis. osob	medián Kč/měs
1120 Nejvyšší představitelé společností (kromě polit.,záj.m.org.)	1,3	174 692
1211 Řídící pracovníci v oblasti financí (kr.fin.,pojišť.služeb)	2,8	131 523
1212 Řídící pracovníci v oblasti lidských zdrojů	1,1	115 205
1219 Ostatní řídicí pracovníci správy podniku a pod. činností	1,9	99 025
1221 Řídící pracovníci v obchodu, marketingu a v příb. oblastech	4,9	124 870
1223 Řídící pracovníci v oblasti výzkumu a vývoje	1,1	99 688
1321 Řídící pracovníci v průmyslové výrobě	1,3	99 259
1323 Řídící pracovníci ve stavebnictví a zeměměřičtví	1,8	88 930
1324 Řídící pracovníci v dopravě, logistice a příbuzných oborech	2,3	82 435
1330 Řídící pracovníci v oblasti ICT	4,0	138 892
1342 Řídící pracovníci v oblasti zdravotnictví	0,2	91 699
1345 Řídící pracovníci v oblasti vzdělávání	0,6	74 674
1346 Řídící pracovníci v oblasti finančních, pojišťovacích služeb	2,2	145 255
1349 Řídící pracovníci knihoven, muzeí, práva a bezpečnosti	0,4	89 211
1411 Řídící pracovníci v oblasti ubytovacích služeb	0,1	77 108
1420 Řídící pracovníci v maloobchodě a velkoobchodě	2,8	81 659
1431 Řídící pracovníci kultury, vydavatelství, sportu, zábavy	0,3	73 762
2111 Fyzici a astronomové	1,2	56 325
2113 Chemici (kromě chemického inženýrství)	1,2	53 772
2120 Specialisté matematiky, statistiky a pojistné matematiky	0,6	72 502
2131 Biologové, botanici, zoologové a příbuzní specialisté	2,0	69 306
2132 Specialisté v zemědělství, lesnictví, rybářství a vod.hosp.	0,2	54 436
2141 Specialisté v oblasti průmysl.inženýrství a příbuz.oblastech	6,3	60 321
2142 Stavební inženýři	3,9	66 159
2143 Specialisté v oblasti průmyslové ekologie	0,1	56 581
2144 Strojní inženýři	1,6	71 531
2145 Chemičtí inženýři a specialisté v příbuzných oborech	0,5	73 741
2151 Inženýři elektrotechnici a energetici	1,8	70 150
2152 Inženýři elektronici	1,0	77 706
2153 Inženýři elektronických komunikací (vč. radiokomunikací)	0,8	88 841
2164 Specialisté v oblasti územního a dopravního plánování	0,2	64 010
2166 Grafici a výtvarníci v multimédiích	0,7	50 696
2212 Lékaři specialisté	1,3	76 625
2262 Farmaceuti	0,8	67 161
2310 Učitelé na VŠ a VOŠ	9,2	55 128
2320 Učitelé odb.předmětů, prakt.vyučování, odb.výcviku, lektori	1,3	53 857
2411 Specialisté v oblasti účetnictví	7,1	72 524
2412 Finanční a investiční poradci a příbuzní specialisté	3,1	78 475
2413 Finanční analytici, specialisté v peněžnictví, pojišťovnictví	8,7	70 425
2422 Specialisté v oblasti strategie a politiky organizací	7,6	78 368
2423 Specialisté v oblasti personálního řízení	2,7	66 354
2424 Specialisté v oblasti vzdělávání a rozvoje lidských zdrojů	0,7	63 044
2431 Specialisté v oblasti reklamy a marketingu, průzkumu trhu	8,0	67 120
2432 Specialisté pro styk s veřejností	1,0	62 519

## Hrubá měsíční mzda podle podskupin zaměstnání CZ-ISCO

Hl. m. Praha

diferenciace hrubé měsíční mzdy				hrubá měsíční mzda				placená doba
1. decil	1. kvartil	3. kvartil	9. decil	průměr	z toho			
Kč/měs	Kč/měs	Kč/měs	Kč/měs	Kč/měs	odměny	příplatky	náhrady	hod/měs
					%	%	%	
29 349	79 191	317 788	479 675	241 952	30,5	0,4	10,0	171,9
63 494	94 905	187 189	270 999	164 149	22,5	0,9	10,0	172,3
56 663	84 263	173 941	270 821	145 077	21,9	0,5	10,3	172,2
29 905	51 946	151 213	204 569	112 490	19,9	1,8	10,6	171,4
54 393	81 007	192 433	274 020	153 021	24,0	0,6	10,1	172,1
34 542	56 938	176 574	246 926	129 037	19,8	1,3	10,7	172,5
39 845	65 928	134 056	224 301	118 449	28,5	0,9	10,4	170,1
32 961	55 095	127 365	195 162	107 537	31,6	0,7	10,3	174,2
35 915	57 489	123 921	189 548	102 604	20,5	1,3	11,8	171,4
67 290	93 827	204 861	278 162	165 409	18,7	1,5	10,1	173,5
50 049	64 870	124 195	177 559	107 707	16,1	3,0	9,6	175,9
49 701	59 757	98 738	126 328	86 029	23,6	6,0	13,6	174,0
75 387	101 086	205 528	293 795	173 034	25,6	1,4	11,1	172,8
28 900	44 785	151 162	256 746	124 622	20,2	1,2	10,1	172,0
42 356	56 976	116 348	165 665	95 532	19,8	1,4	9,8	173,3
36 518	47 369	142 079	218 554	105 311	18,4	1,2	9,9	173,7
48 578	56 812	116 604	221 833	120 107	22,3	1,5	9,4	173,9
36 717	45 783	73 107	90 514	61 615	14,3	2,8	10,3	172,8
35 846	42 369	69 019	83 504	57 986	18,9	0,2	9,8	172,9
44 807	54 046	98 898	134 113	85 836	16,1	0,3	11,2	172,2
35 740	46 461	115 007	151 739	85 278	9,5	0,4	10,8	171,6
30 911	40 460	79 359	107 514	63 475	11,3	2,8	10,1	172,1
41 618	49 784	80 855	108 841	70 592	14,9	1,1	12,1	169,3
43 617	50 598	85 029	108 278	71 407	18,7	1,1	10,1	173,6
41 618	47 183	73 251	89 063	63 354	18,6	0,4	11,3	168,7
47 361	51 609	88 542	115 369	77 275	11,6	0,7	10,2	173,2
40 965	55 640	88 070	109 611	74 294	11,3	0,5	11,6	169,6
48 951	59 255	90 270	117 051	78 254	18,4	1,4	10,3	171,3
45 862	59 118	100 956	121 569	83 266	14,4	0,6	11,7	169,7
55 792	69 451	111 628	138 961	97 275	12,9	2,5	10,6	174,9
52 710	56 863	72 974	88 651	68 447	8,0	0,9	9,9	173,8
38 508	44 614	69 219	92 769	58 941	12,9	2,5	10,1	171,7
18 590	35 190	92 604	145 029	75 744	15,7	2,3	11,7	172,4
40 996	51 671	84 051	100 624	70 498	17,8	2,2	9,1	175,5
36 564	43 791	74 788	102 692	64 615	30,0	2,4	14,1	173,3
35 003	43 757	62 918	78 854	56 204	16,4	2,0	12,8	172,1
44 324	55 211	95 591	131 081	83 124	13,5	0,6	10,2	173,1
43 336	55 250	119 710	183 771	104 559	26,0	0,9	10,9	172,7
43 001	53 081	96 656	129 063	81 274	14,2	0,7	11,3	172,6
45 101	58 706	106 229	145 907	91 450	14,7	1,4	10,6	172,4
43 041	51 122	89 863	119 071	77 231	13,3	0,8	10,7	171,7
33 657	45 019	88 925	122 312	73 687	12,6	0,4	10,5	172,6
43 611	51 818	90 362	131 322	79 169	14,1	0,5	10,6	172,0
43 819	47 755	81 264	111 680	72 017	14,6	0,6	10,7	171,9

## Hrubá měsíční mzda podle podskupin zaměstnání CZ-ISCO

podskupina zaměstnání / kategorie zaměstnání CZ-ISCO	Hl. m. Praha	
	počet zaměstnanců přepočtený podle placených měsíců tis. osob	hrubá měsíční mzda
		medián Kč/měs
2433 Specialisté prodeje a nákupu produktů a služeb (kromě ICT)	9,3	84 770
2434 Specialisté v oblasti prodeje a nákupu ICT	3,3	95 996
2511 Systémoví analytici	6,3	80 348
2512 Vývojáři softwaru	12,7	108 009
2513 Vývojáři webu a multimédií	0,8	70 658
2514 Programátoři počítačových aplikací specialisté	7,7	79 925
2519 Specialisté v oblasti testování softwaru, příbuzní pracovníci	4,0	74 830
2521 Návrháři a správci databází	0,7	80 767
2522 Systémoví administrátoři, správci počítačových sítí	5,8	77 054
2523 Specialisté v oblasti počítačových sítí (kromě správců)	1,4	91 502
2529 Specialisté v oblasti bezpečnosti dat a příbuzní pracovníci	1,3	80 352
2619 Specialisté v oblasti práva a příbuzných oblastech j.n.	2,3	80 418
2621 Specialisté archiváři, kurátoři a správci památkových objektů	0,1	43 556
2622 Specialisté v knihovnách a v příbuzných oblastech	0,4	38 676
2631 Specialisté v oblasti ekonomie	2,2	68 913
2632 Sociologové, antropologové a specialisté v příbuzných oborech	0,2	52 840
2633 Filozofové, historici a politologové	0,4	44 918
2634 Psychologové	0,1	48 611
2636 Specialisté v církevní oblasti a v příbuzných oblastech	0,3	26 580
2642 Redaktoři, novináři a příbuzní pracovníci	2,6	49 295
2651 Výtvarní umělci	0,1	51 938
2652 Hudebníci, zpěváci a skladatelé	0,1	34 767
2654 Režiséři, dramaturgové, produkční a příbuzní specialisté	0,9	44 124
2656 Moderátoři v rozhlasu, televizi a ostatní moderátoři	0,1	64 565
3111 Technici v chem. a fyzikálních vědách (kr.chem.inženýrství)	1,0	41 063
3112 Stavební technici	8,3	47 278
3113 Elektrotechnici a technici energetici	3,8	55 226
3114 Technici elektronici	2,4	44 802
3115 Strojírenští technici	4,5	47 876
3116 Technici v chemickém inženýrství a příbuzných oborech	0,9	43 860
3119 Technici v ostatních průmyslových oborech	1,7	45 954
3122 Mistři a příbuzní prac.ve výrobě (kr.hutnictví,slévárnictví)	2,5	57 117
3123 Mistři a příbuzní pracovníci ve stavebnictví	2,5	44 837
3153 Piloti, navigátoři a palubní technici	0,8	114 776
3154 Řídicí letového provozu	0,1	117 069
3213 Farmaceutičtí asistenti	0,5	49 679
3221 Všeobecné sestry bez specializace	4,8	39 043
3311 Zprostředkovatelé finančních transakcí a finanční makléři	0,6	47 698
3312 Odborní pracovníci v oblasti peněžnictví	3,7	54 448
3313 Odborní pracovníci účetnictví, ekonomiky, personalistiky	21,5	52 132
3314 Odborní pracovníci matematiky, statistiky, pojistné mat.	0,2	59 832
3315 Odhadci, zbožiznalci a likvidátoři	0,7	51 363
3321 Odborní pracovníci v oblasti pojišťovnictví	2,8	51 414
3322 Obchodní zástupci	20,9	50 313

## Hrubá měsíční mzda podle podskupin zaměstnání CZ-ISCO

Hl. m. Praha

diferenciace hrubé měsíční mzdy				hrubá měsíční mzda				placená doba
1. decil	1. kvartil	3. kvartil	9. decil	průměr	z toho			
Kč/měs	Kč/měs	Kč/měs	Kč/měs		Kč/měs	odměny	příplatky	náhrady
					%	%	%	
48 063	63 177	110 282	144 670	92 142	19,8	0,3	10,3	171,9
51 398	71 180	136 817	206 696	119 219	24,4	1,0	10,4	173,2
46 616	61 090	106 161	138 035	89 967	13,6	1,1	10,3	173,7
55 307	76 897	143 507	190 716	118 030	13,2	1,1	10,9	173,3
42 124	50 815	99 761	122 632	78 114	7,3	0,8	10,4	173,0
44 672	57 234	111 510	152 206	90 743	13,8	1,0	10,0	172,8
41 591	54 497	98 536	142 274	84 802	10,3	0,9	11,0	173,7
46 025	59 728	104 104	129 262	86 150	10,1	4,1	10,1	173,5
45 287	56 465	103 341	133 368	84 079	12,8	3,0	10,7	173,5
46 973	63 655	118 174	151 684	95 986	14,2	2,3	9,5	174,1
50 906	63 099	107 682	148 665	90 645	10,5	1,3	10,4	172,0
48 755	63 885	98 974	134 475	89 677	16,2	0,5	11,3	171,5
33 137	38 378	57 690	69 724	48 282	14,6	1,2	10,7	173,4
30 181	33 550	45 746	51 490	40 903	19,5	1,6	9,6	174,5
43 488	55 068	92 211	131 186	84 090	19,6	0,8	10,3	171,9
40 008	45 321	64 009	95 652	58 889	15,8	0,8	9,6	173,4
34 810	38 728	55 492	68 997	49 561	9,4	1,5	10,5	173,2
29 912	37 801	58 555	69 830	50 556	13,5	3,8	15,6	172,0
17 554	19 607	34 973	46 539	29 788	8,4	14,3	9,9	173,4
35 699	41 840	61 907	84 838	56 055	13,1	4,5	9,9	173,7
38 856	44 545	57 144	65 380	56 084	12,1	1,0	11,9	171,9
32 603	33 673	37 445	39 751	35 492	8,3	0,6	9,1	174,0
26 864	36 901	57 925	77 313	50 087	10,7	1,9	9,9	174,2
43 437	53 694	84 461	98 521	69 134	14,6	4,6	9,3	172,7
26 084	30 915	57 314	86 200	49 996	26,5	1,7	10,9	172,6
24 802	36 031	60 108	73 055	49 416	14,4	0,6	10,4	173,1
38 585	43 273	69 975	89 465	60 395	15,4	2,9	10,4	173,0
27 810	36 207	59 941	79 636	49 625	18,5	1,3	11,3	172,7
31 186	39 428	61 339	75 872	51 498	16,0	1,3	10,6	173,3
29 210	36 394	51 673	63 454	46 244	12,8	2,9	10,6	171,6
30 674	37 501	60 199	76 105	51 080	14,7	1,5	10,0	171,4
25 127	40 882	68 505	85 554	56 890	19,8	4,0	10,9	172,9
21 098	28 972	59 668	72 659	46 565	13,6	2,4	10,3	175,7
55 879	75 247	171 144	218 932	127 173	7,0	22,0	8,4	169,3
23 400	54 285	149 212	222 341	116 593	17,1	18,6	12,6	166,3
36 967	42 461	54 373	62 322	50 291	20,0	3,3	9,5	177,9
30 273	34 006	51 725	60 585	42 816	8,6	3,3	11,3	172,8
31 724	36 182	65 775	104 786	62 002	16,2	0,5	11,0	172,5
38 803	45 446	67 059	86 903	60 012	17,6	1,0	11,2	172,9
32 842	42 650	64 388	84 085	57 598	12,1	0,5	10,5	172,5
40 615	50 278	73 878	91 613	64 452	13,1	0,6	11,1	172,0
22 043	43 279	56 389	68 112	50 722	15,3	0,2	11,2	172,1
35 758	42 055	64 391	90 129	58 365	19,6	1,1	11,7	170,6
21 168	33 753	69 205	92 540	55 934	21,8	0,4	9,9	172,2

## Hrubá měsíční mzda podle podskupin zaměstnání CZ-ISCO

podskupina zaměstnání / kategorie zaměstnání CZ-ISCO	Hl. m. Praha	
	počet zaměstnanců přepočtený podle placených měsíců tis. osob	hrubá měsíční mzda
		medián Kč/měs
3323 Nákupčí	3,5	54 520
3331 Odbytoví a přepravní agenti, celní deklaranti	1,7	52 129
3332 Organizátoři konferencí a událostí	0,5	41 818
3339 Zprostředkovatelé služeb j.n.	12,3	41 751
3341 Vedoucí v oblasti administrativních agend	3,3	56 604
3342 Odborní administrativní pracovníci v právní oblasti	1,5	38 913
3343 Odborní pracovníci v administrativě a správě organizace	20,6	46 201
3344 Odborní administrativní pracovníci v oblasti zdravotnictví	0,3	38 562
3412 Odborní pracovníci v sociální oblasti	0,7	44 376
3431 Fotografové	0,1	43 561
3432 Aranžéři a příbuzní pracovníci	1,2	37 671
3434 Šéfkuchaři a šéfcukráři	0,5	42 254
3435 Ostatní odborní pracovníci v oblasti umění a kultury	0,2	45 215
3511 Technici provozu ICT, technici programátoři	6,8	58 895
3512 Technici uživatelské podpory ICT	4,2	59 209
3513 Technici počítačových sítí a systémů	4,6	53 946
3514 Správci webu	0,5	54 986
3521 Technici v oblasti vysílání a audiovizuálních záznamů	1,3	46 704
3522 Technici v oblasti telekomunikací a radiokomunikací	1,3	48 367
4110 Všeobecní administrativní pracovníci	21,1	32 014
4120 Sekretáři (všeobecní)	4,7	39 915
4211 Pokladníci ve fin.institucích, na poštách, prac.v příb.oborech	1,4	33 453
4212 Bookmakeři, krupiéři a pracovníci v příbuzných oborech	0,4	40 455
4221 Pracovníci cestovního ruchu (kromě průvodců)	0,9	37 607
4222 Pracovníci v zákaznických kontaktních centrech	6,5	42 292
4225 Pracovníci v informačních kancelářích	0,2	46 361
4226 Recepční (kr.recepčních v hotelích, ubytovacích zařízeních)	4,6	35 078
4311 Úředníci v oblasti účetnictví	7,8	39 958
4312 Úředníci v oblasti statistiky, finančnictví a pojišťovnictví	1,2	50 273
4321 Úředníci ve skladech	3,6	38 865
4322 Úředníci ve výrobě	0,3	49 142
4323 Pracovníci v dopravě a přepravě	5,2	54 240
4411 Knihovníci	0,1	34 762
4412 Pracovníci poštovního provozu (kromě úředníků na přepážkách)	1,8	31 245
4415 Pracovníci evidence dat a archivů	0,2	39 983
4416 Personální referenti	1,1	42 813
5111 Stevardi a jiní obslužní pracovníci v dopravě	1,4	43 444
5112 Průvodčí a příbuzní pracovníci v osobní dopravě	0,7	47 316
5120 Kuchaři (kromě šéfkuchařů), pomocní kuchaři	8,3	23 071
5131 Číšníci a servírky	7,3	21 622
5132 Barmani a příbuzní pracovníci	2,6	22 700
5151 Vedoucí provozu stravovacích, ubytovacích a dalších zařízení	3,9	34 686
5153 Správci objektů	1,2	31 412
5164 Chovatelé, ošetřovatelé zvířat v zařiz.pro chov,příbuz.prac.	0,0	33 445



## Hrubá měsíční mzda podle podskupin zaměstnání CZ-ISCO

Hl. m. Praha

diferenciace hrubé měsíční mzdy				hrubá měsíční mzda				placená doba
1. decil	1. kvartil	3. kvartil	9. decil	průměr	z toho			
Kč/měs	Kč/měs	Kč/měs	Kč/měs	Kč/měs	odměny	příplatky	náhrady	hod/měs
					%	%	%	
35 532	43 639	70 013	95 216	61 331	14,2	0,6	10,9	171,7
38 038	42 332	69 137	97 853	61 687	14,6	1,3	10,8	173,6
28 367	28 367	57 143	67 838	45 587	9,3	1,6	10,7	173,3
25 438	33 471	52 285	67 823	46 754	14,5	0,6	10,2	171,8
35 081	43 677	83 640	118 620	70 235	15,6	1,5	10,4	173,4
27 387	30 664	47 885	56 183	43 542	10,8	0,4	9,3	171,7
30 997	37 050	57 471	75 336	50 863	14,3	1,1	10,4	172,4
31 828	34 299	47 466	74 170	47 046	8,4	0,8	9,5	175,0
33 592	39 133	46 620	53 684	43 575	18,3	3,4	11,9	171,4
33 282	37 947	52 111	61 136	46 743	9,4	7,8	10,0	175,0
24 848	32 318	50 387	62 446	43 993	13,0	0,6	9,4	171,0
25 992	29 204	60 995	81 024	49 375	9,9	3,6	8,7	175,4
34 528	40 341	48 949	55 669	45 122	14,8	4,3	10,4	172,4
20 645	40 786	87 967	117 040	67 392	13,1	3,4	10,1	172,8
39 228	46 229	73 827	102 742	66 989	15,3	2,2	10,3	173,0
25 740	40 019	74 399	93 667	58 800	13,2	2,8	10,0	172,9
30 470	45 683	74 761	137 017	68 257	8,9	0,6	11,5	171,5
27 192	39 693	54 186	62 718	47 335	10,3	7,1	11,0	169,7
36 246	41 334	61 738	74 630	52 743	13,4	4,0	9,7	173,9
18 296	22 175	42 252	55 184	35 860	12,3	0,6	9,7	171,3
20 343	30 054	49 859	59 255	40 962	13,2	1,5	9,9	172,2
28 240	31 415	36 397	42 159	34 424	13,1	2,0	10,1	175,2
27 439	31 692	52 457	66 892	46 106	10,8	11,7	8,6	170,7
26 290	32 221	50 611	64 980	43 557	20,3	1,0	9,9	173,6
30 762	35 608	51 372	63 781	45 787	12,5	1,6	10,8	172,1
32 302	36 044	51 494	54 084	44 758	14,7	8,5	11,3	168,4
20 452	27 580	42 155	45 431	34 520	12,2	2,0	9,4	172,2
22 101	29 209	48 059	61 943	41 868	10,5	0,6	10,1	172,4
37 190	42 650	63 692	81 555	56 416	12,6	1,5	11,1	172,5
25 652	32 300	46 781	55 940	40 816	14,8	2,5	10,1	173,9
34 480	40 801	58 400	70 087	50 684	15,4	1,6	11,8	172,2
33 802	43 009	64 335	74 717	54 517	15,5	10,0	10,3	175,4
27 526	31 012	40 242	45 172	36 233	14,2	1,4	11,5	173,2
26 900	28 806	34 486	41 165	32 677	11,9	3,5	10,1	177,6
29 894	35 091	46 621	57 823	42 611	15,7	0,7	10,8	172,6
22 375	34 484	54 137	67 292	45 687	9,6	0,6	11,3	171,4
35 458	38 578	50 729	58 384	45 857	11,6	14,5	8,2	171,6
41 679	43 934	53 979	73 545	51 995	21,7	18,6	13,7	167,7
18 425	19 850	32 766	40 014	27 086	6,3	4,0	8,0	173,1
18 290	19 938	29 127	35 891	24 802	5,9	4,0	7,9	171,2
18 453	19 490	31 349	41 362	27 135	8,6	3,5	8,0	173,4
19 999	23 036	49 109	62 161	39 297	13,1	2,6	8,5	171,3
22 809	27 387	40 775	54 707	35 568	8,9	1,8	9,3	173,5
27 040	29 498	43 704	51 224	36 472	17,0	5,0	10,8	175,0

## Hrubá měsíční mzda podle podskupin zaměstnání CZ-ISCO

podskupina zaměstnání / kategorie zaměstnání CZ-ISCO	Hl. m. Praha	
	počet zaměstnanců přepočtený podle placených měsíců	hrubá měsíční mzda
	tis. osob	medián Kč/měs
5222 Vedoucí pracovních týmů v prodejnách	5,6	46 328
5223 Prodaváci v prodejnách	34,2	32 513
5230 Pokladníci a prodavači vstupenek a jízdenek	4,0	31 899
5244 Prodejci po telefonu	0,5	41 876
5321 Ošetřovatelé a prac. sociálních služeb v obl. pobytové péče	0,9	36 750
5322 Ošetřovatelé a prac.soc.služeb v obl.ambul. služeb,dom. péče	1,0	35 856
5329 Pracovníci osobní péče ve zdravotní a sociální oblasti j.n.	0,7	32 012
5411 Příslušníci HZS ČR,hasiči ostatních jednotek požární ochrany	0,4	53 992
5414 Pracovníci ostrahy a bezpečnostních agentur	10,9	23 814
6113 Zahradníci a pěstitele v zahradnických školkách	1,3	20 519
7115 Tesaři a stavební truhláři	0,8	24 390
7119 Ostatní řemeslníci, kvalifikovaní prac.hl. stavební výroby	2,4	38 138
7126 Instalatéři,potrubáři,stavební zámečníci a stavební klempíři	1,7	38 612
7132 Lakýrníci a natěrači (kromě stavebních)	0,3	48 385
7222 Nástrojaři a příbuzní pracovníci	4,6	40 683
7231 Mechanici a opraváři motorových vozidel	3,2	41 322
7232 Mechanici a opraváři leteckých motorů a zařízení	0,5	55 692
7233 Mechanici a opraváři zeměděl.,průmysl. a j.strojů, zařízení	2,6	46 115
7311 Výrobci, mechanici, opraváři přesných přístrojů a zařízení	0,1	54 593
7411 Stavební a provozní elektrikáři	1,6	40 467
7412 Elektromechanici	3,8	45 683
7413 Montéři a opraváři elektrických vedení	1,0	47 340
7422 Mechanici a opraváři ICT	0,8	43 372
7512 Pekaři, cukráři (kromě šéfcukrářů) a výrobci cukrovinek	0,4	36 166
7515 Ochutnávači,kontroloři kvality potravin a nápojů,příb.prac.	0,1	44 682
7543 Kvalitáři, testovači výrobků, laboranti (kr.potravin,nápojů)	0,4	40 627
8111 Obsluha důlních zařízení (vč. horníků)	0,2	55 797
8114 Obsluha strojů na výrobky z cementu,kamene,ostatních nerostů	0,2	55 649
8131 Obsluha strojů a zařízení pro chemickou výrobu	1,0	42 319
8141 Obsluha strojů na výrobu a zpracování výrobků z pryže	0,2	37 386
8142 Obsluha strojů na výrobu a zpracování výrobků z plastu	0,4	34 343
8160 Obsluha strojů na výrobu potravin a příbuzných výrobků	2,2	38 298
8182 Obsluha parních turbín, kotlů a příbuzných zařízení	0,3	42 639
8189 Obsluha stacionárních strojů a zařízení j.n.	1,1	37 387
8211 Montážní dělníci mechanických zařízení	2,7	39 427
8212 Montážní dělníci elektrických, energet. a elektron. zařízení	0,7	37 120
8219 Montážní dělníci ostatních výrobků	3,8	30 866
8312 Signalisti,brzdaři,výhybkáři,posunovači,příbuzní pracovníci	0,5	48 132
8322 Řidiči osobních a malých dodávkových automobilů, taxikáři	3,5	28 336
8331 Řidiči autobusů, trolejbusů a tramvají	4,9	56 930
8332 Řidiči nákladních automobilů, tahačů a speciálních vozidel	10,3	30 568
8342 Obsluha železničních, zemních a příbuzných strojů a zařízení	1,5	42 691
8344 Obsluha vysokozdvíhacích a jiných vozíků a skladníci	8,4	35 607
9112 Uklízeči a pomocníci v hotelích,admin.,průmysl.a j.objektech	7,0	22 134

## Hrubá měsíční mzda podle podskupin zaměstnání CZ-ISCO

Hl. m. Praha

diferenciace hrubé měsíční mzdy				hrubá měsíční mzda				placená doba
1. decil	1. kvartil	3. kvartil	9. decil	průměr	z toho			
Kč/měs	Kč/měs	Kč/měs	Kč/měs	Kč/měs	odměny	příplatky	náhrady	hod/měs
					%	%	%	
31 829	37 629	57 658	73 365	50 338	11,5	3,9	9,9	175,3
20 557	26 899	36 716	43 312	32 674	10,0	4,8	9,8	172,0
25 809	28 577	35 715	41 066	32 827	7,6	5,0	9,3	173,6
25 862	36 338	49 972	60 195	43 850	19,6	3,5	13,3	172,8
30 009	33 082	40 931	46 771	37 774	12,4	10,6	9,7	172,0
28 327	30 012	41 189	46 521	36 515	16,1	4,3	10,2	171,5
19 033	29 324	35 088	39 613	31 705	9,9	7,1	10,5	174,7
43 653	49 893	61 327	68 714	55 317	14,6	17,7	10,7	177,0
19 446	20 669	32 526	44 828	28 587	7,6	10,2	8,1	172,5
18 193	20 293	20 746	20 921	20 950	2,2	3,1	7,3	172,9
17 454	20 674	42 190	52 080	31 691	16,1	1,6	12,6	176,2
20 545	25 377	47 472	56 823	38 772	20,1	4,5	12,8	179,9
21 290	29 105	45 080	51 411	37 915	19,4	2,9	11,9	173,1
28 510	40 072	60 768	70 783	50 096	20,0	2,9	11,3	172,0
24 743	33 104	48 434	56 794	41 091	11,5	5,8	11,4	174,8
18 223	24 770	49 187	56 193	38 800	15,4	2,1	11,3	172,5
39 303	45 714	75 909	88 449	60 941	11,0	9,6	11,1	170,5
33 414	38 784	52 272	59 668	46 253	13,3	7,4	11,3	174,5
37 599	44 926	59 338	72 999	55 544	17,2	4,3	12,7	174,0
21 737	29 138	46 415	52 603	38 551	13,6	3,3	10,9	173,4
32 890	38 788	53 366	60 036	46 507	16,3	6,3	11,1	173,6
31 302	35 058	57 321	67 643	47 660	12,9	6,3	10,3	176,7
29 172	37 336	52 633	60 274	45 041	15,1	2,9	11,7	172,5
25 146	31 845	40 348	46 098	35 865	8,1	7,8	9,4	173,5
36 858	40 770	52 800	91 215	51 432	11,0	2,6	9,9	170,2
25 284	33 228	48 180	69 002	44 480	14,9	4,0	11,7	170,6
42 859	46 080	69 320	74 933	57 959	31,2	10,6	12,7	158,6
39 441	46 228	61 792	64 910	54 832	23,2	8,7	11,2	180,5
27 723	34 373	50 312	56 936	42 672	9,9	12,1	12,1	173,6
31 679	34 098	42 580	47 198	38 797	14,9	4,8	15,3	166,1
26 496	28 714	41 604	50 619	36 868	7,6	5,5	13,2	164,7
28 635	33 397	44 296	50 967	39 386	9,4	11,2	11,5	168,3
22 841	34 233	52 966	63 081	43 412	22,7	14,8	9,6	186,3
28 913	31 238	48 437	57 940	40 794	14,0	10,9	11,2	170,9
26 354	30 487	53 022	57 662	41 473	12,1	12,3	15,2	169,8
26 264	31 552	43 862	50 360	38 190	19,5	5,4	11,8	177,4
20 698	25 330	36 112	43 319	31 384	14,2	4,5	11,0	170,6
37 836	41 504	52 980	56 443	47 738	15,8	16,8	10,7	173,1
17 975	20 017	39 455	45 056	31 042	12,5	2,8	9,1	174,6
25 006	45 541	61 436	65 454	52 097	9,3	14,1	11,8	187,8
18 720	21 072	44 792	54 636	34 039	18,0	4,0	9,7	177,3
22 033	29 209	53 661	61 454	42 181	17,8	5,5	13,3	181,2
22 192	29 588	42 026	48 037	35 762	14,1	5,3	11,0	173,9
17 344	18 507	27 043	32 661	23 785	8,9	2,5	9,4	171,2

## Hrubá měsíční mzda podle podskupin zaměstnání CZ-ISCO

Hl. m. Praha

podskupina zaměstnání / kategorie zaměstnání CZ-ISCO	počet zaměstnanců přepočtený podle placených měsíců	hrubá měsíční mzda
		medián
	tis. osob	Kč/měs
9329 Ostatní pomocní pracovníci ve výrobě	2,5	25 423
9333 Pomocní manipulační pracovníci (kromě výroby)	3,6	33 388
9611 Pracovníci odvozu a recyklace odpadů	0,4	34 751
9613 Uklízeči veřejných prostranství, čističi kanalizací	0,3	28 808
9623 Pracovníci odečtu měřidel, výběru peněz z prodejních automatů	0,1	40 176

## Hrubá měsíční mzda podle podskupin zaměstnání CZ-ISCO

Hl. m. Praha

diferenciace hrubé měsíční mzdy				hrubá měsíční mzda				placená doba
1. decil	1. kvartil	3. kvartil	9. decil	průměr	z toho			
Kč/měs	Kč/měs	Kč/měs	Kč/měs		Kč/měs	odměny	příplatky	náhrady
					%	%	%	hod/měs
17 991	17 992	32 304	37 913	27 428	11,5	4,8	11,0	171,4
17 333	22 920	39 309	46 600	32 469	14,6	4,4	9,8	174,4
27 250	30 743	38 434	42 673	34 274	35,5	14,5	9,7	174,8
20 826	23 619	44 122	48 588	33 128	26,4	5,6	11,1	175,2
32 237	35 164	47 726	57 740	42 214	20,8	0,4	10,9	164,6

## Základní informace o měsíční odpracované a neodpracované době

Hl. m. Praha

**Průměrná měsíční odpracovaná doba ..... 146,2 hod/měs**

z toho přesčas ..... 1,7 hod/měs

### Diferenciace

1. decil - 10 % měsíčních odpracovaných dob menších než ..... 129,6 hod/měs

1. kvartil - 25 % měsíčních odpracovaných dob menších než ..... 142,2 hod/měs

Medián - 50 % měsíčních odpracovaných dob menších než ..... 149,5 hod/měs

3. kvartil - 25 % měsíčních odpracovaných dob větších než ..... 154,7 hod/měs

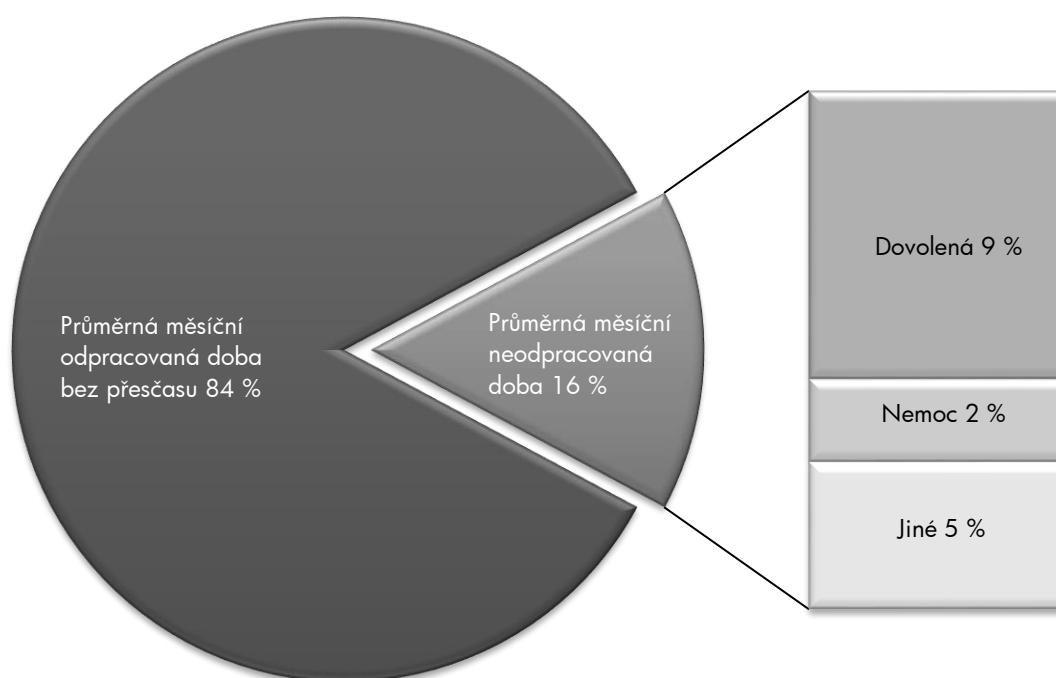
9. decil - 10 % měsíčních odpracovaných dob větších než ..... 160,2 hod/měs

**Průměrná měsíční neodpracovaná doba ..... 26,9 hod/měs**

z toho dovolená ..... 14,9 hod/měs

z toho nemoc ..... 4,3 hod/měs

### Struktura fondu pracovní doby



**Měsíční odpracovaná a neodpracovaná doba  
podle podskupin zaměstnání CZ-ISCO**

podskupina zaměstnání/ kategorie zaměstnání CZ-ISCO	počet zaměstnanců přepočtený podle evid. měsíců	odpracovaná doba		neodpracovaná doba		
		celkem	z toho přesčas	celkem	z toho	
					dovolená	nemoc
		tis. osob	hod/měs	hod/měs	hod/měs	
1120 Nejvyšší představitelé společností (kromě polit.,zájm.org.)	1,3	151,0	0,1	20,9	13,9	0,4
1211 Řídící pracovníci v oblasti financí (kr.fin.,pojišť.služeb)	2,8	149,5	0,5	22,9	15,2	0,7
1212 Řídící pracovníci v oblasti lidských zdrojů	1,1	146,9	0,3	25,4	14,9	1,4
1219 Ostatní řídicí pracovníci správy podniku a pod. činností	1,9	147,2	0,3	24,3	15,4	1,7
1221 Řídící pracovníci v obchodu, marketingu a v příb. oblastech	5,0	148,9	0,2	23,3	15,6	0,9
1223 Řídící pracovníci v oblasti výzkumu a vývoje	1,1	147,4	0,3	25,1	15,7	1,1
1321 Řídící pracovníci v průmyslové výrobě	1,4	148,3	0,9	21,8	15,5	0,9
1323 Řídící pracovníci ve stavebnictví a zeměměřičství	1,8	150,0	1,3	24,3	14,8	3,7
1324 Řídící pracovníci v dopravě, logistice a příbuzných oborech	2,3	145,8	1,1	25,6	16,6	2,7
1330 Řídící pracovníci v oblasti ICT	4,0	149,3	0,9	24,2	15,5	1,0
1342 Řídící pracovníci v oblasti zdravotnictví	0,2	153,1	3,7	22,9	15,4	1,6
1345 Řídící pracovníci v oblasti vzdělávání	0,7	141,6	0,2	32,4	21,8	2,3
1346 Řídící pracovníci v oblasti finančních, pojišťovacích služeb	2,2	145,6	0,1	27,2	16,5	0,8
1349 Řídící pracovníci knihoven, muzeí, práva a bezpečnosti	0,4	149,4	0,7	22,6	14,6	1,1
1411 Řídící pracovníci v oblasti ubytovacích služeb	0,1	150,2	0,1	23,1	15,5	1,1
1420 Řídící pracovníci v maloobchodě a velkoobchodě	2,8	150,8	0,6	23,1	14,9	2,0
1431 Řídící pracovníci kultury, vydavatelství, sportu, zábavy	0,3	150,2	0,4	23,6	16,0	0,5
2111 Fyzici a astronomové	1,2	147,3	0,0	25,5	16,9	1,4
2113 Chemici (kromě chemického inženýrství)	1,2	146,3	0,1	26,8	16,5	2,4
2120 Specialisté matematiky, statistiky a pojištné matematiky	0,6	147,1	0,0	25,1	16,4	0,8
2131 Biologové, botanici, zoologové a příbuzní specialisté	2,1	144,2	0,3	27,4	17,3	1,5
2132 Specialisté v zemědělství, lesnictví, rybářství a vod.hosp.	0,2	147,0	0,7	25,1	15,8	2,9
2141 Specialisté v oblasti průmysl.inženýrství a příbuz.oblastech	6,5	143,3	0,5	26,0	16,5	2,5
2142 Stavební inženýři	4,0	149,4	1,2	24,2	15,6	1,9
2143 Specialisté v oblasti průmyslové ekologie	0,1	143,3	0,2	25,3	15,7	2,4
2144 Strojní inženýři	1,6	148,7	1,3	24,6	15,3	1,4
2145 Chemičtí inženýři a specialisté v příbuzných oborech	0,5	146,5	0,9	23,1	15,4	2,2
2151 Inženýři elektrotechnici a energetici	1,8	146,4	1,3	24,8	15,9	1,6
2152 Inženýři elektroniky	1,0	143,6	0,8	26,2	15,7	3,5
2153 Inženýři elektronických komunikací (vč. radiokomunikací)	0,8	149,2	3,1	25,7	16,2	1,1
2164 Specialisté v oblasti územního a dopravního plánování	0,2	147,5	1,2	26,5	16,3	2,4
2166 Grafici a výtvarníci v multimédiích	0,7	146,6	0,1	25,1	15,6	2,0
2212 Lékaři specialisté	1,3	151,2	0,9	22,6	15,9	1,7
2262 Farmaceuti	0,8	148,1	2,9	27,9	15,6	5,4
2310 Učitelé na VŠ a VOŠ	9,3	140,6	0,0	32,8	24,9	1,0
2320 Učitelé odb.předmětů, prakt.vyučování, odb.výcviku, lektori	1,4	140,9	0,2	31,2	19,6	4,2
2411 Specialisté v oblasti účetnictví	7,2	148,2	1,2	25,2	15,4	1,7
2412 Finanční a investiční poradci a příbuzní specialisté	3,2	144,7	0,2	28,1	16,5	2,0
2413 Finanční analytici, specialisté v peněžnictví, pojišťovnictví	8,9	145,6	0,5	27,1	16,2	1,7
2422 Specialisté v oblasti strategie a politiky organizací	7,7	147,7	0,4	24,8	15,7	1,5
2423 Specialisté v oblasti personálního řízení	2,8	144,2	0,3	27,5	15,7	1,9
2424 Specialisté v oblasti vzdělávání a rozvoje lidských zdrojů	0,7	148,2	0,2	24,5	15,3	1,6
2431 Specialisté v oblasti reklamy a marketingu, průzkumu trhu	8,1	147,6	0,3	24,6	15,6	1,3
2432 Specialisté pro styk s veřejností	1,0	145,3	0,1	26,8	16,4	1,3

**Měsíční odpracovaná a neodpracovaná doba  
podle podskupin zaměstnání CZ-ISCO**

Hl. m. Praha						
podskupina zaměstnání/ kategorie zaměstnání CZ-ISCO	počet zaměstnanců přepočtený podle evid. měsíců	odpracovaná doba		neodpracovaná doba		
		celkem	z toho přesčas	celkem	z toho	
					hod/měs	hod/měs
tis. osob	hod/měs	hod/měs	hod/měs	dovolená	nemoc	
2433 Specialisté prodeje a nákupu produktů a služeb (kromě ICT)	9,4	148,0	0,1	24,1	15,7	1,3
2434 Specialisté v oblasti prodeje a nákupu ICT	3,3	149,1	0,2	24,1	15,0	1,6
2511 Systémoví analytici	6,4	149,3	0,7	24,4	15,5	1,2
2512 Vývojáři softwaru	12,8	147,8	0,7	25,6	15,7	1,4
2513 Vývojáři webu a multimédií	0,8	148,2	0,1	25,1	15,0	1,3
2514 Programátoři počítačových aplikací specialisté	7,9	147,2	0,6	25,6	15,6	1,8
2519 Specialisté v oblasti testování softwaru, příbuzní pracovníci	4,1	147,7	0,7	26,1	16,0	1,7
2521 Návrháři a správci databází	0,7	148,8	2,0	24,7	15,8	1,2
2522 Systémoví administrátoři, správci počítačových sítí	5,8	148,5	1,8	25,0	16,1	1,3
2523 Specialisté v oblasti počítačových sítí (kromě správců)	1,4	149,5	2,0	24,7	15,5	1,6
2529 Specialisté v oblasti bezpečnosti dat a příbuzní pracovníci	1,3	146,7	0,8	25,4	15,3	1,6
2619 Specialisté v oblasti práva a příbuzných oblastech j.n.	2,4	145,1	0,3	26,4	16,0	2,2
2621 Specialisté archiváři, kurátoři a správci památkových objektů	0,1	146,6	0,2	26,7	14,8	2,8
2622 Specialisté v knihovnách a v příbuzných oblastech	0,4	144,9	0,0	29,6	16,3	3,6
2631 Specialisté v oblasti ekonomie	2,2	147,6	0,3	24,4	15,6	1,2
2632 Sociologové, antropologové a specialisté v příbuzných oborech	0,2	148,7	0,0	24,8	16,4	0,8
2633 Filozofové, historici a politologové	0,4	147,6	0,0	25,6	17,0	1,0
2634 Psychologové	0,1	143,8	0,0	28,6	16,6	4,6
2636 Specialisté v církevní oblasti a v příbuzných oblastech	0,3	149,0	0,0	24,4	16,1	1,5
2642 Redaktoři, novináři a příbuzní pracovníci	2,6	149,2	1,3	24,6	15,9	1,9
2651 Výtvarní umělci	0,1	146,4	0,5	25,5	17,0	1,1
2652 Hudebníci, zpěváci a skladatelé	0,1	150,0	0,0	24,0	16,6	0,7
2654 Režiséři, dramaturgové, produkční a příbuzní specialisté	1,0	144,7	0,2	29,5	13,7	1,0
2656 Moderátoři v rozhlasu, televizi a ostatní moderátoři	0,1	147,1	0,4	25,6	15,9	1,3
3111 Technici v chem. a fyzikálních vědách (kr.chem.inženýrství)	1,0	144,1	0,5	28,6	18,3	3,0
3112 Stavební technici	8,5	148,4	0,8	24,8	14,8	2,8
3113 Elektrotechnici a technici energetici	3,9	148,1	2,6	24,9	15,3	3,3
3114 Technici elektroniky	2,4	146,2	2,5	26,6	16,1	3,8
3115 Strojírenští technici	4,6	147,8	1,7	25,6	14,9	3,0
3116 Technici v chemickém inženýrství a příbuzných oborech	0,9	144,7	1,8	27,0	15,5	6,1
3119 Technici v ostatních průmyslových oborech	1,8	146,1	1,3	25,3	14,8	3,3
3122 Mistři a příbuzní prac.ve výrobě (kr.hutnictví,slévárenství)	2,6	146,7	3,9	26,2	14,7	4,6
3123 Mistři a příbuzní pracovníci ve stavebnictví	2,5	150,5	2,8	25,3	14,7	4,6
3153 Piloti, navigátoři a palubní technici	0,9	146,6	1,6	22,7	12,9	1,3
3154 Řídicí letového provozu	0,1	142,6	5,7	23,8	15,8	1,4
3213 Farmaceutičtí asistenti	0,5	149,5	4,9	29,2	16,3	5,2
3221 Všeobecné sestry bez specializace	5,0	145,6	1,3	28,6	16,2	6,5
3311 Zprostředkovatelé finančních transakcí a finanční makléři	0,6	147,3	0,1	25,3	15,0	2,3
3312 Odborní pracovníci v oblasti peněžnictví	3,8	142,3	0,5	30,8	16,1	3,7
3313 Odborní pracovníci účetnictví, ekonomiky, personalistiky	21,9	147,7	0,6	25,0	15,2	1,9
3314 Odborní pracovníci matematiky, statistiky, pojistné mat.	0,2	148,3	0,2	24,3	16,3	0,9
3315 Odhadci, zbožíznalci a likvidátoři	0,7	147,4	0,1	24,8	15,5	2,7
3321 Odborní pracovníci v oblasti pojišťovnictví	2,9	141,7	0,1	29,0	16,0	4,7
3322 Obchodní zástupci	21,4	148,2	0,1	24,2	14,5	3,0



**Měsíční odpracovaná a neodpracovaná doba  
podle podskupin zaměstnání CZ-ISCO**

Hl. m. Praha						
podskupina zaměstnání/ kategorie zaměstnání CZ-ISCO	počet zaměstnanců přepočtený podle evid. měsíců	odpracovaná doba		neodpracovaná doba		
		celkem	z toho přesčas	celkem	z toho	
					hod/měs	hod/měs
tis. osob	hod/měs	hod/měs	hod/měs	dovolená	nemoc	
3323 Nákupčí	3,5	146,3	0,2	25,5	15,4	2,2
3331 Odbytoví a přepravní agenti, celní deklaranti	1,8	145,3	2,1	28,3	16,8	4,3
3332 Organizátoři konferencí a událostí	0,5	151,1	0,1	22,1	15,0	1,2
3339 Zprostředkovatelé služeb j.n.	12,6	147,5	0,2	24,5	14,6	3,7
3341 Vedoucí v oblasti administrativních agend	3,3	149,4	1,6	24,1	15,3	2,3
3342 Odborní administrativní pracovníci v právní oblasti	1,5	150,2	0,9	21,6	13,7	1,4
3343 Odborní pracovníci v administrativě a správě organizace	21,1	147,1	0,5	25,4	15,3	2,7
3344 Odborní administrativní pracovníci v oblasti zdravotnictví	0,3	145,6	1,9	29,5	15,7	5,5
3411 Odborní pracovníci v právní obl.,bezpečnosti,příbuz.oborech	0,5	135,9	1,3	34,5	13,4	2,8
3412 Odborní pracovníci v sociální oblasti	0,7	141,8	0,3	29,7	16,7	5,7
3431 Fotografové	0,1	147,5	1,9	27,5	15,8	4,5
3432 Aranžéři a příbuzní pracovníci	1,3	148,5	0,3	22,5	14,4	2,1
3434 Šéfkuchaři a šéfcukráři	0,6	154,3	1,7	21,1	13,6	2,7
3435 Ostatní odborní pracovníci v oblasti umění a kultury	0,2	147,4	0,8	25,1	16,2	1,9
3511 Technici provozu ICT, technici programátoři	6,9	148,3	1,5	24,5	15,6	2,3
3512 Technici uživatelské podpory ICT	4,3	147,5	1,2	25,4	16,1	2,2
3513 Technici počítačových sítí a systémů	4,7	147,9	0,9	25,1	14,9	2,2
3514 Správci webu	0,5	144,4	0,1	27,1	15,3	1,0
3521 Technici v oblasti vysílání a audiovizuálních záznamů	1,3	144,0	1,3	25,8	15,9	2,3
3522 Technici v oblasti telekomunikací a radiokomunikací	1,3	148,8	3,8	25,0	14,7	3,5
4110 Všeobecní administrativní pracovníci	21,8	147,4	0,3	24,3	13,3	3,4
4120 Sekretáři (všeobecní)	4,9	146,9	0,4	25,4	14,7	3,8
4211 Pokladníci ve fin.institucích,na poštách,prac.v příb.oborech	1,5	147,7	3,3	27,4	15,0	9,2
4212 Bookmakeři, krupiéři a pracovníci v příbuzných oborech	0,5	151,6	1,8	20,0	14,6	3,8
4221 Pracovníci cestovního ruchu (kromě průvodců)	1,0	149,3	0,3	24,4	14,0	3,3
4222 Pracovníci v zákaznických kontaktních centrech	6,8	142,7	1,1	29,5	15,3	6,5
4225 Pracovníci v informačních kancelářích	0,2	142,0	1,7	26,4	16,1	6,5
4226 Recepční (kr.recepčních v hotelích, ubytovacích zařízeních)	4,7	147,9	0,8	24,8	13,2	5,0
4311 Úředníci v oblasti účetnictví	7,9	149,4	0,5	23,3	14,5	2,6
4312 Úředníci v oblasti statistiky, finančnictví a pojišťovnictví	1,2	142,5	0,4	30,1	16,2	2,1
4321 Úředníci ve skladech	3,7	148,0	2,4	26,0	14,9	4,7
4322 Úředníci ve výrobě	0,4	142,5	2,3	30,1	17,1	6,5
4323 Pracovníci v dopravě a přepravě	5,3	151,9	7,3	23,6	14,6	3,5
4411 Knihovníci	0,1	140,3	0,0	32,9	18,1	6,4
4412 Pracovníci poštovního provozu (kromě úředníků na přepážkách)	2,0	146,4	6,5	30,6	15,1	12,3
4415 Pracovníci evidence dat a archivů	0,2	142,9	0,4	29,7	16,3	3,3
4416 Personální referenti	1,2	141,2	0,2	30,5	14,3	2,7
5111 Stevardi a jiní obslužní pracovníci v dopravě	1,5	148,1	6,4	23,5	12,4	6,2
5112 Průvodčí a příbuzní pracovníci v osobní dopravě	0,7	135,3	8,8	34,6	15,8	11,7
5120 Kuchaři (kromě šéfkuchařů), pomocní kuchaři	8,6	150,2	1,1	23,5	12,9	3,4
5131 Číšníci a servírky	7,6	149,2	0,6	24,0	12,7	4,6
5132 Barmani a příbuzní pracovníci	2,7	152,0	0,8	21,6	13,7	3,5
5151 Vedoucí provozu stravovacích, ubytovacích a dalších zařízení	4,1	147,3	1,0	23,9	12,8	5,8
5153 Správci objektů	1,2	150,0	1,3	23,5	14,3	3,5

**Měsíční odpracovaná a neodpracovaná doba  
podle podskupin zaměstnání CZ-ISCO**

podskupina zaměstnání/ kategorie zaměstnání CZ-ISCO	počet zaměstnanců přepočtený podle evid. měsíců	odpracovaná doba		neodpracovaná doba		
		celkem	z toho přesčas	celkem	z toho	
					dovolená	nemoc
		tis. osob	hod/měs	hod/měs	hod/měs	
5222 Vedoucí pracovních týmů v prodejnách	5,9	148,7	2,3	26,7	15,0	5,1
5223 Prodavači v prodejnách	36,5	142,6	1,6	30,0	14,7	9,4
5230 Pokladníci a prodavači vstupenek a jízdenek	4,2	144,3	1,8	29,6	14,1	9,5
5244 Prodejci po telefonu	0,6	138,6	1,2	34,3	15,0	7,5
5321 Ošetrovatelé a prac. sociálních služeb v obl. pobytové péče	0,9	141,3	5,1	31,0	14,9	10,9
5322 Ošetrovatelé a prac.soc.služeb v obl.ambul. služeb,dom. péče	1,1	144,3	0,5	27,6	15,5	7,5
5329 Pracovníci osobní péče ve zdravotní a sociální oblasti j.n.	0,7	146,9	6,4	27,6	16,5	7,3
5411 Příslušníci HZS ČR,hasiči ostatních jednotek požární ochrany	0,4	151,2	11,7	25,3	16,2	5,6
5414 Pracovníci ostrahy a bezpečnostních agentur	11,7	146,9	5,6	25,3	12,2	9,7
6113 Zahradníci a pěstitele v zahradnických školkách	1,3	149,5	0,4	23,2	11,9	3,7
7115 Tesaři a stavební truhláři	0,9	137,8	2,7	38,1	15,6	14,8
7119 Ostatní řemeslníci, kvalifikovaní prac.hl. stavební výroby	2,6	145,8	6,7	34,1	15,5	7,6
7126 Instalatéři,potrubaři,stavební zámečníci a stavební klempíři	1,8	140,3	2,8	32,7	14,7	10,3
7132 Lakýrníci a natěrači (kromě stavebních)	0,3	140,2	2,2	31,9	13,2	10,1
7222 Nástrojaři a příbuzní pracovníci	4,9	144,7	4,7	30,0	14,7	7,6
7231 Mechanici a opraváři motorových vozidel	3,3	146,4	1,1	26,1	13,5	5,0
7232 Mechanici a opraváři leteckých motorů a zařízení	0,6	142,3	5,0	28,0	15,1	6,2
7233 Mechanici a opraváři zeměděl.,průmysl. a j.strojů, zařízení	2,8	143,7	6,3	30,8	15,6	8,8
7311 Výrobci, mechanici, opraváři přesných přístrojů a zařízení	0,1	144,7	4,4	29,1	16,7	4,1
7411 Stavební a provozní elektrikáři	1,7	144,7	2,6	28,7	13,8	9,1
7412 Elektromechanici	3,9	146,7	4,4	26,8	14,9	5,6
7413 Montéři a opraváři elektrických vedení	1,0	149,0	6,1	27,5	15,5	5,6
7422 Mechanici a opraváři ICT	0,8	145,9	2,9	26,6	15,4	5,3
7512 Pekaři, cukráři (kromě šéfcukrářů) a výrobci cukrovinek	0,4	151,0	1,8	23,8	14,9	5,9
7515 Ochutnávači,kontroloři kvality potravin a nápojů,příb.prac.	0,1	148,5	1,3	21,6	15,4	2,3
7543 Kvalitáři, testovači výrobků, laboranti (kr.potravin,nápojů)	0,4	142,1	4,0	28,5	14,4	4,7
8111 Obsluha důlních zařízení (vč. horníků)	0,2	128,9	3,6	29,1	15,4	9,1
8114 Obsluha strojů na výroby z cementu,kamene,ostatních nerostů	0,2	149,2	9,9	30,7	16,6	8,4
8131 Obsluha strojů a zařízení pro chemickou výrobu	1,1	137,1	5,4	36,0	15,6	13,0
8141 Obsluha strojů na výrobu a zpracování výrobků z pryže	0,3	132,3	2,9	33,6	14,7	7,3
8142 Obsluha strojů na výrobu a zpracování výrobků z plastu	0,5	127,8	1,5	36,7	15,7	13,4
8160 Obsluha strojů na výrobu potravin a příbuzných výrobků	2,4	136,3	7,0	31,3	16,0	12,1
8182 Obsluha parních turbín, kotlů a příbuzných zařízení	0,3	159,1	18,9	26,0	13,1	9,8
8189 Obsluha stacionárních strojů a zařízení j.n.	1,2	142,5	5,6	28,2	15,5	6,0
8211 Montážní dělníci mechanických zařízení	2,9	131,7	5,8	37,9	13,4	8,5
8212 Montážní dělníci elektrických, energet. a elektron. zařízení	0,8	140,7	7,9	36,8	14,4	9,5
8219 Montážní dělníci ostatních výrobků	4,1	137,2	5,7	33,3	12,1	6,9
8312 Signalisti,brzdaři,výhybkáři,posunovači,příbuzní pracovníci	0,5	145,2	12,4	27,4	15,3	8,0
8322 Řidiči osobních a malých dodávkových automobilů, taxikáři	3,6	150,7	3,4	23,7	13,1	4,8
8331 Řidiči autobusů, trolejbusů a tramvají	5,3	153,4	13,3	33,7	15,2	10,9
8332 Řidiči nákladních automobilů, tahačů a speciálních vozidel	10,9	148,3	4,0	29,0	13,1	8,6
8342 Obsluha železničních, zemních a příbuzných strojů a zařízení	1,6	148,3	8,9	32,3	14,5	8,6
8344 Obsluha vysokozdvížných a jiných vozíků a skladníci	8,9	144,1	3,7	29,7	14,3	7,5
9112 Uklízeči a pomocníci v hotelích,admin.,průmysl.a j.objektech	7,5	142,2	1,1	29,5	12,7	7,5

**Měsíční odpracovaná a neodpracovaná doba  
podle podskupin zaměstnání CZ-ISCO**

							Hl. m. Praha	
podskupina zaměstnání/ kategorie zaměstnání CZ-ISCO	počet zaměstnanců přepočtený podle evid. měsíců	odpracovaná doba		neodpracovaná doba				
		celkem	z toho přesčas	celkem	z toho			
	tis. osob	hod/měs	hod/měs	hod/měs	dovolená	nemoc		
9313 Dělníci v oblasti výstavby budov	6,7	125,9	0,0	47,1	11,6	3,6		
9329 Ostatní pomocní pracovníci ve výrobě	2,7	139,8	1,6	32,1	13,5	7,0		
9333 Pomocní manipulační pracovníci (kromě výroby)	3,8	144,7	3,3	29,7	13,8	7,4		
9611 Pracovníci odvozu a recyklace odpadů	0,4	146,2	10,5	27,9	14,9	9,8		
9613 Uklízeči veřejných prostranství,čističi kanalizací	0,4	143,3	8,8	31,1	15,4	10,0		
9623 Pracovníci odečtu měřidel,výběru peněz z prodejních automatů	0,1	139,2	0,6	25,3	16,2	6,3		

## Základní informace o hodinovém výdělku

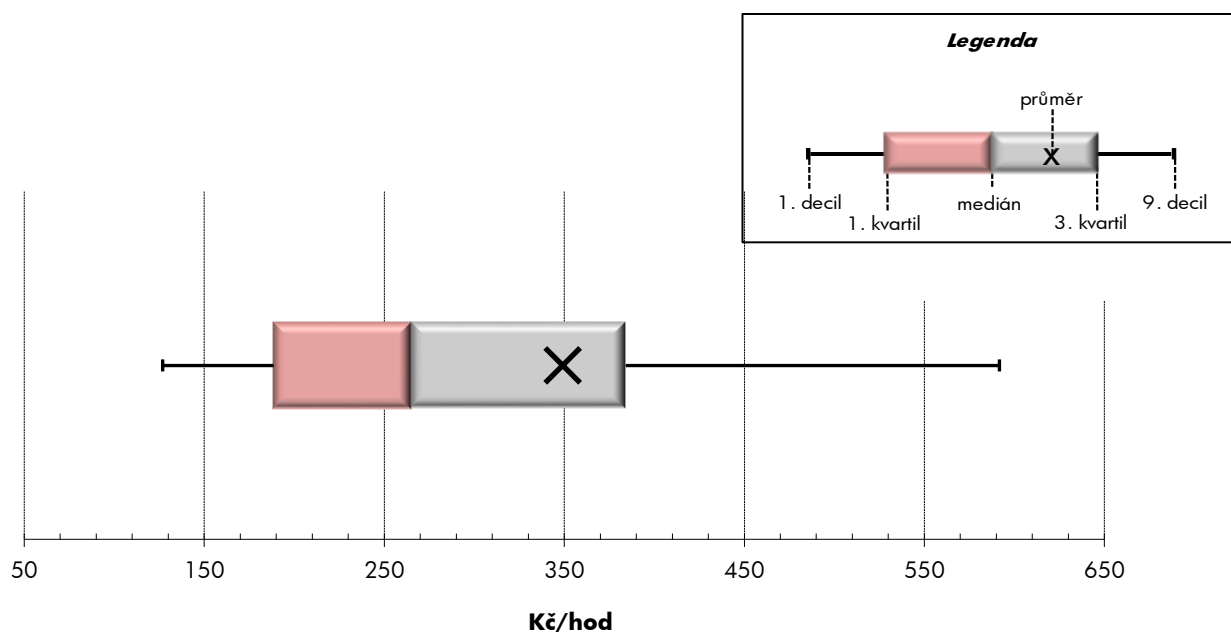
Hl. m. Praha

<b>Medián hodinového výdělku .....</b>	<b>264,8 Kč/hod</b>
Index mediánu hodinového výdělku vůči 4. čtvrtletí 2022 .....	106,1 %

### Diferenciace

1. decil - 10 % hodinových výdělků menších než .....	126,9 Kč/hod
1. kvartil - 25 % hodinových výdělků menších než .....	188,6 Kč/hod
Medián - 50 % hodinových výdělků menších než .....	264,8 Kč/hod
3. kvartil - 25 % hodinových výdělků větších než .....	384,1 Kč/hod
9. decil - 10 % hodinových výdělků větších než .....	591,7 Kč/hod

<b>Průměr hodinového výdělku .....</b>	<b>349,1 Kč/hod</b>
--	---------------------



Hodinový výdělek se zjišťuje jako průměrný hodinový výdělek definovaný v § 351 až § 362 zákona č. 262/2006 Sb., zákoníku práce, ve znění pozdějších předpisů.

## Hodinový výdělek podle pohlaví a věku

Hl. m. Praha

pohlaví/ věková skupina	počet zaměstnanců přepočtený podle placených měsíců	medián hodinového výdělku  Kč/hod	diferenciace hodinového výdělku		průměr hodinového výdělku  Kč/hod
			1. decil  Kč/hod	9. decil  Kč/hod	
	tis. osob				
<b>CELKEM - mzdová sféra</b>	<b>619,4</b>	<b>264,8</b>	<b>126,9</b>	<b>591,7</b>	<b>349,1</b>
do 20 let	2,8	171,3	126,1	244,4	181,0
20 - 29 let	99,3	234,7	134,3	391,0	257,5
30 - 39 let	162,0	290,5	138,4	614,7	401,8
40 - 49 let	189,8	281,9	124,0	687,4	368,9
50 - 59 let	119,5	255,6	123,8	596,7	342,9
60 a více let	46,1	243,5	122,6	516,7	305,9
<b>MUŽI</b>	<b>340,1</b>	<b>287,5</b>	<b>122,5</b>	<b>679,2</b>	<b>394,9</b>
do 20 let	1,4	179,9	124,4	262,6	190,4
20 - 29 let	50,2	250,5	126,8	426,7	275,7
30 - 39 let	94,3	315,0	126,2	694,6	472,5
40 - 49 let	101,9	310,3	119,8	797,8	413,9
50 - 59 let	64,2	280,9	121,3	693,1	379,3
60 a více let	28,0	258,3	126,4	564,4	325,1
<b>ŽENY</b>	<b>279,4</b>	<b>244,2</b>	<b>135,6</b>	<b>472,7</b>	<b>293,3</b>
do 20 let	1,3	164,5	126,1	211,1	170,8
20 - 29 let	49,1	222,6	140,3	348,6	238,8
30 - 39 let	67,7	265,8	151,5	490,6	303,4
40 - 49 let	87,9	257,2	133,1	535,2	316,7
50 - 59 let	55,3	231,9	126,9	477,2	300,6
60 a více let	18,1	221,5	120,3	453,4	276,2

## Hodinový výdělek podle podskupin zaměstnání CZ-ISCO

podskupina zaměstnání/ zaměstnání CZ-ISCO	počet zaměstnanců přepočtený podle placených měsíců	medián hodinového výdělku	diferenciace hodinového výdělku		průměr hodinového výdělku
			1. decil	9. decil	
			tis. osob	Kč/hod	
Hl. m. Praha					
1120 Nejvyšší představitelé společností (kromě polit.,zájm.org.)	1,3	989,5	199,6	2 874,7	1 317,6
1211 Řídící pracovníci v oblasti financí (kr.fin.,pojišť.služeb)	2,8	744,7	346,2	1 508,0	886,9
1212 Řídící pracovníci v oblasti lidských zdrojů	1,1	672,9	307,8	1 481,3	806,6
1219 Ostatní řídicí pracovníci správy podniku a pod. činností	1,9	550,4	171,9	1 155,5	630,6
1221 Řídící pracovníci v obchodu, marketingu a v příb. oblastech	5,0	693,0	309,9	1 541,7	854,5
1223 Řídící pracovníci v oblasti výzkumu a vývoje	1,1	547,3	223,6	1 289,0	694,1
1321 Řídící pracovníci v průmyslové výrobě	1,3	552,0	228,6	1 252,8	671,5
1323 Řídící pracovníci ve stavebnictví a zeměměřičství	1,8	467,6	144,6	1 050,4	581,8
1324 Řídící pracovníci v dopravě, logistice a příbuzných oborech	2,2	470,7	208,2	1 116,0	591,0
1330 Řídící pracovníci v oblasti ICT	4,0	780,0	376,8	1 631,7	930,4
1342 Řídící pracovníci v oblasti zdravotnictví	0,2	458,5	300,4	918,6	592,4
1345 Řídící pracovníci v oblasti vzdělávání	0,6	433,6	321,3	791,8	517,5
1346 Řídící pracovníci v oblasti finančních, pojišťovacích služeb	2,0	823,6	443,7	1 617,5	952,1
1349 Řídící pracovníci knihoven, muzeí, práva a bezpečnosti	0,5	559,4	191,2	1 375,5	755,9
1411 Řídící pracovníci v oblasti ubytovacích služeb	0,1	457,5	264,2	1 022,9	596,9
1420 Řídící pracovníci v maloobchodě a velkoobchodě	2,8	496,4	220,3	1 379,9	676,2
1431 Řídící pracovníci kultury, vydavatelství, sportu, zábavy	0,3	411,5	283,3	1 403,6	641,2
2111 Fyzici a astronomové	1,2	336,5	213,2	554,4	367,7
2113 Chemici (kromě chemického inženýrství)	1,1	293,0	191,7	471,8	314,9
2120 Specialisté matematiky, statistiky a pojistné matematiky	0,6	436,2	263,4	764,5	509,9
2131 Biologové, botanici, zoologové a příbuzní specialisté	2,5	447,9	212,6	831,6	499,7
2132 Specialisté v zemědělství, lesnictví, rybářství a vod.hosp.	0,2	324,4	191,7	591,7	366,4
2141 Specialisté v oblasti průmysl.inženýrství a příbuz.oblastech	6,5	348,6	237,6	634,2	402,2
2142 Stavební inženýři	3,9	408,2	255,4	804,1	2 627,9
2143 Specialisté v oblasti průmyslové ekologie	0,1	325,9	251,1	551,4	371,1
2144 Strojní inženýři	2,4	371,0	239,5	598,4	406,4
2145 Chemičtí inženýři a specialisté v příbuzných oborech	0,5	419,7	234,5	623,7	424,5
2151 Inženýři elektrotechnici a energetici	1,9	433,3	277,3	720,0	493,8
2152 Inženýři elektronikci	1,1	431,6	256,4	688,5	465,8
2153 Inženýři elektronických komunikací (vč. radiokomunikací)	0,8	475,3	312,2	724,5	580,5
2164 Specialisté v oblasti územního a dopravního plánování	0,3	366,1	291,2	562,2	399,5
2166 Grafici a výtvarníci v multimédiích	0,7	334,5	244,2	530,8	357,9
2212 Lékaři specialisté	1,6	458,5	103,8	840,9	488,4
2262 Farmaceuti	0,7	385,0	236,2	590,7	399,2
2310 Učitelé na VŠ a VOŠ	9,1	341,7	212,7	706,1	416,6
2320 Učitelé odb.předmětů, prakt.vyučování, odb.výcviku, lektori	1,4	300,1	209,1	472,6	325,2
2411 Specialisté v oblasti účetnictví	7,3	421,9	254,2	760,8	494,3
2412 Finanční a investiční poradci a příbuzní specialisté	3,0	434,6	247,6	976,4	563,5
2413 Finanční analytici, specialisté v peněžnictví, pojišťovnictví	8,5	403,1	242,4	737,2	461,0
2422 Specialisté v oblasti strategie a politiky organizací	7,6	451,5	269,6	848,9	524,4
2423 Specialisté v oblasti personálního řízení	2,7	383,7	250,2	687,4	440,4
2424 Specialisté v oblasti vzdělávání a rozvoje lidských zdrojů	0,6	363,8	201,3	664,3	420,2
2431 Specialisté v oblasti reklamy a marketingu, průzkumu trhu	8,2	377,0	250,4	726,0	443,3
2432 Specialisté pro styk s veřejností	1,1	341,3	246,2	617,3	397,7

## Hodinový výdělek podle podskupin zaměstnání CZ-ISCO

Hl. m. Praha					
podskupina zaměstnání/ zaměstnání CZ-ISCO	počet zaměstnanců přepočtený podle placených měsíců	medián hodinového výdělku	diference hodinového výdělku		průměr hodinového výdělku
			1. decil	9. decil	
	tis. osob	Kč/hod	Kč/hod	Kč/hod	Kč/hod
2433 Specialisté prodeje a nákupu produktů a služeb (kromě ICT)	9,7	478,4	276,1	794,0	516,3
2434 Specialisté v oblasti prodeje a nákupu ICT	3,4	512,2	270,2	1 116,8	678,1
2511 Systémoví analytici	6,6	435,8	270,5	752,4	490,8
2512 Vývojáři softwaru	12,5	615,6	322,7	1 060,0	676,6
2513 Vývojáři webu a multimédií	0,7	414,5	268,0	689,5	467,0
2514 Programátoři počítačových aplikací specialisté	7,7	439,4	252,9	827,0	506,4
2519 Specialisté v oblasti testování softwaru, příbuzní pracovníci	3,8	434,7	237,8	789,5	483,7
2521 Návrháři a správci databází	0,7	442,1	257,1	667,4	459,1
2522 Systémoví administrátoři, správci počítačových sítí	5,9	430,5	263,0	758,8	474,7
2523 Specialisté v oblasti počítačových sítí (kromě správců)	1,3	492,9	281,7	744,3	513,1
2529 Specialisté v oblasti bezpečnosti dat a příbuzní pracovníci	1,4	448,2	289,6	817,4	505,1
2619 Specialisté v oblasti práva a příbuzných oblastech j.n.	2,5	454,7	271,9	754,1	501,9
2621 Specialisté archiváři, kurátoři a správci památkových objektů	0,1	238,9	191,3	389,1	272,0
2622 Specialisté v knihovnách a v příbuzných oblastech	0,4	234,7	179,4	333,1	249,1
2631 Specialisté v oblasti ekonomie	2,1	395,2	254,7	781,8	489,6
2632 Sociologové, antropologové a specialisté v příbuzných oborech	0,2	299,5	225,3	564,0	339,9
2633 Filozofové, historici a politologové	0,4	286,3	207,1	491,4	324,3
2634 Psychologové	0,3	280,5	199,5	487,1	308,2
2642 Redaktoři, novináři a příbuzní pracovníci	3,0	293,5	219,4	468,6	327,6
2651 Výtvarní umělci	0,1	308,7	230,5	463,1	353,0
2652 Hudebníci, zpěváci a skladatelé	0,1	230,3	188,4	257,5	229,7
2654 Režiséři, dramaturgové, produkční a příbuzní specialisté	0,9	251,6	143,6	457,4	291,3
2656 Moderátoři v rozhlasu, televizi a ostatní moderátoři	0,1	359,2	261,6	564,8	382,1
3111 Technici v chem. a fyzikálních vědách (kr.chem.inženýrství)	0,9	223,1	140,8	528,1	290,8
3112 Stavební technici	8,4	279,2	146,9	444,5	312,4
3113 Elektrotechnici a technici energetici	4,0	316,0	229,8	561,4	367,9
3114 Technici elektroniky	2,4	292,4	178,2	464,1	308,7
3115 Strojírenští technici	4,4	291,1	182,6	436,2	306,3
3116 Technici v chemickém inženýrství a příbuzných oborech	0,9	256,9	173,6	367,0	264,3
3119 Technici v ostatních průmyslových oborech	1,6	268,2	183,4	453,8	305,9
3122 Mistři a příbuzní prac.ve výrobě (kr.hutnictví,slévárenství)	2,5	319,0	151,2	492,9	331,3
3123 Mistři a příbuzní pracovníci ve stavebnictví	2,5	259,1	147,5	409,6	272,7
3153 Piloti, navigátoři a palubní technici	0,8	646,7	331,4	1 349,2	754,5
3154 Řídicí letového provozu	0,1	731,4	142,8	1 481,2	767,7
3213 Farmaceutičtí asistenti	0,5	275,8	210,3	367,7	283,8
3221 Všeobecné sestry bez specializace	4,8	247,0	177,5	391,4	265,2
3311 Zprostředkovatelé finančních transakcí a finanční makléři	0,6	310,0	204,1	690,0	398,6
3312 Odborní pracovníci v oblasti peněžnictví	3,6	296,2	201,5	466,9	323,0
3313 Odborní pracovníci účetnictví, ekonomiky, personalistiky	21,4	301,9	198,3	477,0	327,4
3314 Odborní pracovníci matematiky, statistiky, pojistné mat.	0,2	318,9	222,5	481,6	347,6
3315 Odhadci, zbožíznalci a likvidátoři	0,8	273,2	111,0	406,4	284,9
3321 Odborní pracovníci v oblasti pojišťovnictví	2,7	311,5	194,0	505,7	344,1
3322 Obchodní zástupci	20,5	296,4	129,9	516,5	350,8
3323 Nákupčí	3,3	311,8	201,5	520,7	345,7

## Hodinový výdělek podle podskupin zaměstnání CZ-ISCO

Hl. m. Praha					
podskupina zaměstnání/ zaměstnání CZ-ISCO	počet zaměstnanců přepočtený podle placených měsíců	medián hodinového výdělku	diference hodinového výdělku		průměr hodinového výdělku
			1. decil	9. decil	
	tis. osob	Kč/hod	Kč/hod	Kč/hod	Kč/hod
3331 Odbytoví a přepravní agenti, celní deklaranti	1,6	303,1	221,8	547,2	352,2
3332 Organizátoři konferencí a událostí	0,5	242,9	166,6	414,5	264,1
3339 Zprostředkovatelé služeb j.n.	12,5	245,2	145,1	398,7	272,0
3341 Vedoucí v oblasti administrativních agend	3,3	336,7	197,2	634,9	394,1
3342 Odborní administrativní pracovníci v právní oblasti	1,6	215,6	149,9	355,3	254,5
3343 Odborní pracovníci v administrativě a správě organizace	20,9	268,5	179,2	439,2	298,4
3344 Odborní administrativní pracovníci v oblasti zdravotnictví	0,3	222,9	183,9	391,8	272,3
3411 Odborní pracovníci v právní obl.,bezpečnosti,příbuz.oborech	0,6	266,7	127,7	543,9	313,2
3412 Odborní pracovníci v sociální oblasti	0,7	258,1	200,6	338,2	269,4
3431 Fotografové	0,1	248,6	192,1	386,9	273,8
3432 Aranžéři a příbuzní pracovníci	1,3	221,0	150,7	352,4	255,2
3434 Šéfkuchaři a šéfcukráři	0,6	230,5	145,3	477,6	274,7
3435 Ostatní odborní pracovníci v oblasti umění a kultury	0,1	278,1	214,4	337,2	275,6
3511 Technici provozu ICT, technici programátoři	6,6	342,3	140,3	619,7	377,6
3512 Technici uživatelské podpory ICT	4,2	325,2	225,6	563,9	373,5
3513 Technici počítačových sítí a systémů	4,8	304,1	155,9	514,7	336,9
3514 Správci webu	0,6	279,6	172,7	643,9	367,0
3521 Technici v oblasti vysílání a audiovizuálních záznamů	1,3	292,7	160,7	370,8	287,6
3522 Technici v oblasti telekomunikací a radiokomunikací	1,3	255,4	189,0	401,9	283,4
4110 Všeobecní administrativní pracovníci	21,2	193,8	110,2	325,1	213,9
4120 Sekretáři (všeobecní)	4,8	236,2	117,3	353,8	240,7
4211 Pokladníci ve fin.institucích,na poštách,prac.v příb.oborech	1,3	188,8	160,1	243,7	197,6
4212 Bookmakeři, krupiéři a pracovníci v příbuzných oborech	0,5	261,5	169,0	382,4	288,1
4222 Pracovníci v zákaznických kontaktních centrech	6,6	241,4	176,7	351,2	257,2
4225 Pracovníci v informačních kancelářích	0,2	278,4	192,9	332,5	268,2
4226 Recepční (kr.recepčních v hotelích, ubytovacích zařízeních)	4,6	209,8	120,9	283,3	207,7
4311 Úředníci v oblasti účetnictví	7,3	227,9	128,9	358,0	242,2
4312 Úředníci v oblasti statistiky, finančnictví a pojišťovnictví	1,2	278,5	200,0	508,9	323,2
4321 Úředníci ve skladech	3,6	219,8	155,6	312,8	232,1
4322 Úředníci ve výrobě	0,3	276,3	174,6	380,8	279,1
4323 Pracovníci v dopravě a přepravě	5,1	315,3	200,2	428,2	316,3
4411 Knihovníci	0,1	212,8	159,8	292,5	220,7
4412 Pracovníci poštovního provozu (kromě úředníků na přepážkách)	1,6	179,3	158,0	216,2	185,7
4415 Pracovníci evidence dat a archivů	0,2	239,5	150,9	356,6	250,5
4416 Personální referenti	1,1	247,8	120,5	422,2	275,4
5111 Stevardi a jiní obslužní pracovníci v dopravě	1,4	250,6	202,1	336,4	265,9
5112 Průvodčí a příbuzní pracovníci v osobní dopravě	0,6	277,4	245,9	467,0	310,0
5120 Kuchaři (kromě šéfkuchařů), pomocní kuchaři	7,0	128,3	108,4	229,6	158,3
5131 Čišníci a servírky	7,2	122,5	109,9	223,0	148,4
5151 Vedoucí provozu stravovacích, ubytovacích a dalších zařízení	3,9	196,1	122,2	409,2	233,2
5153 Správci objektů	1,1	196,4	132,4	326,7	210,5
5164 Chovatelé,ošetřovatelé zvířat v zaříz.pro chov,příbuz.prac.	0,0	217,8	146,6	305,8	223,9
5222 Vedoucí pracovních týmů v prodejnách	5,3	267,3	182,9	411,8	283,4
5223 Prodavci v prodejnách	34,3	187,2	120,4	244,4	190,6



## Hodinový výdělek podle podskupin zaměstnání CZ-ISCO

Hl. m. Praha					
podskupina zaměstnání/ zaměstnání CZ-ISCO	počet zaměstnanců přepočtený podle placených měsíců	medián hodinového výdělku	diference hodinového výdělku		průměr hodinového výdělku
			1. decil	9. decil	
	tis. osob	Kč/hod	Kč/hod	Kč/hod	Kč/hod
5230 Pokladníci a prodavači vstupenek a jízdenek	4,0	183,3	148,1	239,2	189,5
5244 Prodejci po telefonu	0,5	239,5	165,8	336,2	249,0
5321 Ošetřovatelé a prac. sociálních služeb v obl. pobytové péče	0,8	232,9	179,6	292,9	238,0
5322 Ošetřovatelé a prac.soc.služeb v obl.ambul. služeb,dom. péče	1,0	219,4	158,1	324,8	229,2
5329 Pracovníci osobní péče ve zdravotní a sociální oblasti j.n.	0,6	198,5	135,0	254,7	201,9
5411 Příslušníci HZS ČR,hasiči ostatních jednotek požární ochrany	0,3	315,0	235,1	386,9	315,3
5414 Pracovníci ostrahy a bezpečnostních agentur	11,2	142,8	114,0	262,8	169,5
6113 Zahradníci a pěstitelé v zahradnických školkách	1,2	119,6	111,5	145,1	124,1
7115 Tesaři a stavební truhláři	0,6	145,8	122,3	277,0	184,9
7119 Ostatní řemeslníci, kvalifikovaní prac.hl. stavební výroby	2,3	209,0	110,4	317,5	217,1
7126 Instalatéři,potrubaři,stavební zámečníci a stavební klempíři	1,8	214,3	128,0	302,2	221,4
7132 Lakýrníci a natěrači (kromě stavebních)	0,3	292,9	176,1	398,2	297,4
7222 Nástrojaři a příbuzní pracovníci	4,8	237,0	152,3	316,9	237,5
7231 Mechanici a opraváři motorových vozidel	3,3	232,6	107,3	336,4	224,2
7232 Mechanici a opraváři leteckých motorů a zařízení	0,5	320,2	237,2	502,6	353,9
7233 Mechanici a opraváři zeměděl.,průmysl. a j.strojů, zařízení	2,5	259,4	191,8	335,5	262,3
7311 Výrobci, mechanici, opraváři přesných přístrojů a zařízení	0,2	258,2	193,2	338,3	266,5
7411 Stavební a provozní elektrikáři	1,4	221,6	121,5	300,6	220,0
7412 Elektromechanici	3,9	272,1	184,3	357,5	268,2
7413 Montéři a opraváři elektrických vedení	1,0	251,4	192,3	423,6	284,3
7422 Mechanici a opraváři ICT	0,7	241,5	190,8	322,0	251,0
7512 Pekaři, cukráři (kromě šéfcukrářů) a výrobci cukrovinek	0,4	208,0	139,3	276,9	205,2
7515 Ochutnávači,kontroloři kvality potravin a nápojů,příb.prac.	0,1	268,1	213,8	495,7	295,2
7543 Kvalitáři, testovači výrobků, laboranti (kr.potravin,nápojů)	0,3	244,3	150,1	385,8	258,5
8111 Obsluha důlních zařízení (vč. horníků)	0,2	360,9	286,3	553,8	399,1
8114 Obsluha strojů na výrobky z cementu,kamene,ostatních nerostů	0,1	299,6	219,4	358,4	290,4
8131 Obsluha strojů a zařízení pro chemickou výrobu	0,9	234,4	166,2	313,2	239,1
8141 Obsluha strojů na výrobu a zpracování výrobků z pryže	0,2	221,8	187,8	271,4	229,1
8142 Obsluha strojů na výrobu a zpracování výrobků z plastu	0,4	210,4	165,9	310,9	226,1
8160 Obsluha strojů na výrobu potravin a příbuzných výrobků	2,1	223,9	159,1	302,2	226,1
8182 Obsluha parních turbín, kotlů a příbuzných zařízení	0,3	251,5	182,6	350,8	260,5
8189 Obsluha stacionárních strojů a zařízení j.n.	1,2	219,0	169,3	327,4	237,8
8211 Montážní dělníci mechanických zařízení	2,5	237,6	153,7	344,6	243,6
8212 Montážní dělníci elektrických, energet. a elektron. zařízení	0,7	201,8	157,5	261,7	207,2
8219 Montážní dělníci ostatních výrobků	2,4	185,5	119,1	249,1	184,9
8312 Signalisté,brzdaři,výhybkáři,posunovači,příbuzní pracovníci	0,4	280,5	225,4	322,1	279,2
8322 Řidiči osobních a malých dodávkových automobilů, taxikáři	4,1	184,0	110,6	313,7	199,7
8331 Řidiči autobusů, trolejbusů a tramvají	4,8	304,8	148,8	332,9	275,9
8332 Řidiči nákladních automobilů, tahačů a speciálních vozidel	10,0	169,0	108,7	303,8	194,8
8342 Obsluha železničních, zemních a příbuzných strojů a zařízení	2,8	285,2	162,1	383,4	278,4
8344 Obsluha vysokozdvíhacích a jiných vozíků a skladníci	8,1	206,3	138,5	279,5	209,2
9329 Ostatní pomocní pracovníci ve výrobě	2,7	173,0	103,8	266,5	177,5
9611 Pracovníci odvozu a recyklace odpadů	0,4	207,8	167,0	237,9	203,1
9613 Uklízeči veřejných prostranství,čističi kanalizací	0,3	167,2	123,0	286,6	191,5

### Hodinový výdělek podle podskupin zaměstnání CZ-ISCO

Hl. m. Praha

podskupina zaměstnání/ zaměstnání CZ-ISCO	počet zaměstnanců přepočtený podle placených měsíců	medián hodinového výdělku	diferenciace hodinového výdělku		průměr hodinového výdělku
			1. decil	9. decil	
			tis. osob	Kč/hod	
9623 Pracovníci odečtu měřidel,výběru peněz z prodejních automatů	0,1	221,0	165,0	291,2	233,2



# **Dodatek**

## **Technický popis šetření**



## Dodatek - Technický popis šetření

Technický popis šetření přibližuje metodické postupy používané při zpracování mzdové sféry Regionální statistiky ceny práce (RSCP-MZS). Popis je rozdělen do pěti kapitol: koncepce šetření, vstupní údaje, nejdůležitější sledované ukazatele, dopočtové metody a kvalita odhadů a definice vybraných pojmů.

### 1. Koncepce šetření

Kapitola popisuje základní soubor šetření, postup při výběru ekonomických subjektů (ES) a strukturu výběrového souboru mzdové sféry RSCP-MZS.

#### 1.1. Základní soubor

Základním souborem RSCP-MZS je soubor aktivních ekonomických subjektů, definovaný na základě Registru ekonomických subjektů (RES) Českého statistického úřadu (ČSÚ), které odměňují mzdou podle § 109 odst. 2 zákona č. 262/2006 Sb., zákoníku práce, ve znění pozdějších předpisů. RES je detailně popsán na internetových stránkách ČSÚ ([www.czso.cz](http://www.czso.cz)). Informace o subjektech, které neodměňují mzdou, ale platem, jsou získávány z Informačního systému o platech, spravovaného Ministerstvem financí.

#### 1.2. Výběrový design RSCP-MZS

Výběr ekonomických subjektů v RSCP-MZS lze charakterizovat jako jednostupňový stratifikovaný výběr. Výběrovými jednotkami jsou ekonomické subjekty, na které se v případě vybrání vztahuje zpravodajská povinnost. Statistickými jednotkami jsou zaměstnanci, kteří jsou nositeli sledovaných statistických znaků. Základní soubor (ZS) je rozdělen do oblastí (strat) podle:

- institucionálních sektorů,
- velikostních kategorií,
- odvětvových skupin,
- regionů (krajů).

V jednotlivých oblastech, které vznikly rozdělením ZS dle příslušných stratifikačních kritérií, je vybrán stanovený podíl ekonomických subjektů. Výběr je prováděn z institucionálních sektorů používaných v národních účtech, tj. ze sektorů nefinančních podniků, finančních institucí, vládních institucí, domácností (podnikatelů – fyzických osob) a neziskových institucí sloužících domácnostem.

V početně největších sektorech – v nefinančních podnicích a domácnostech – jsou subjekty s 250 a více zaměstnanci zařazeny do šetření plošně (výběr s pravděpodobností rovnou 1). Menší subjekty s 1 až 249 zaměstnanci jsou vybírány v jednotlivých stratech systematickým náhodným výběrem s nestejnými pravděpodobnostmi bez vracení. Pravděpodobnosti výběru se liší podle velikosti subjektu, a jejich výše je určena výběrovým podílem uvedeným v tabulce 1. Výběr ekonomických subjektů s 1 až 9 zaměstnanci je prováděn jednorázově každé

2 roky, přičemž poslední výběr byl uskutečněn za rok 2022. Výběrový soubor ekonomických subjektů s 10 až 249 zaměstnanci se obměňuje metodou rotujícího panelu s periodou rotace devět let, tzn. k plné obměně dojde za devět let.

<b>Velikostní kategorie pro výběr</b>		
<b>Kategorie</b>	<b>Počet zaměstnanců</b>	<b>Výběrový podíl [%]</b>
1	1 až 9	1,2
2	10 až 49	4,5
3	50 až 249	15
4	250 a více	100

**Tabulka 1**

V sektorech finančních a vládních institucí jsou do výběrového souboru zařazeny plošně subjekty s 50 a více zaměstnanci, v sektoru neziskových institucí s 65 a více zaměstnanci. Menší subjekty z těchto sektorů podléhají pravděpodobnostnímu výběru.

Ekonomické subjekty se vybírají v 6 základních odvětvových skupinách: zemědělství, průmysl, stavebnictví, obchod, tržní služby a ostatní služby. V rámci základních skupin jsou pomocí klastrové analýzy určena podrobnější strata na základě podobnosti mzdové úrovně a struktury zaměstnání.

Regionem se z hlediska výběru jednotek rozumí kraj ve smyslu ústavního zákona č. 347/1997 Sb., v platném znění.

### **1.3. Struktura výběrového souboru RSCP-MZS**

Statistické šetření RSCP-MZS za rok 2023 zahrnuje 8 606 ekonomických subjektů, které reprezentují 1 770 tisíc zaměstnanců (viz tabulka 2).

<b>Výběrový soubor RSCP-MZS</b>			
	<b>RSCP-MZS Celkem</b>	<b>z toho RSCP-MZS – Hl. m. Praha</b>	
		<b>se sídlem v kraji</b>	<b>se sídlem mimo kraj</b>
Počet ekonomických subjektů	8 606	2 481	505
Počet zaměstnanců	1 770 tis.	348 tis.	23 tis.

**Tabulka 2**

Strukturu výběrového souboru RSCP-MZS z odvětvového hlediska v roce 2023 ukazují ve sledovaném kraji tabulka 3.

<b>Odvětvová skladba výběrového souboru RSCP-MZS – Hl. m. Praha</b>			
<b>Kód CZ-NACE</b>	<b>Sekce</b>	<b>Počet ES</b>	
		<b>se sídlem v kraji</b>	<b>se sídlem mimo kraj</b>
A	Zemědělství, lesnictví a rybářství	15	1
B	Těžba a dobývání	3	3
C	Zpracovatelský průmysl	231	135
D	Výroba a rozvod elektřiny, plynu, tepla	26	8
E	Zásobování vodou, činnosti související s odpady	26	4
F	Stavebnictví	152	23
G	Obchod, opravy motorových vozidel	582	122
H	Doprava a skladování	88	26
I	Ubytování, stravování a pohostinství	78	3
J	Informační a komunikační činnosti	214	29
K	Peněžnictví a pojišťovnictví	157	17
L	Činnosti v oblasti nemovitosti	118	3
M	Profesní, vědecké a technické činnosti	363	43
N	Administrativní a podpůrné činnosti	192	40
O	Veřejná správa, obrana, sociální zabezpečení	9	2
P	Vzdělávání	47	8
Q	Zdravotní a sociální péče	87	22
R	Kulturní, zábavní a rekreační činnosti	33	9
S	Ostatní činnosti	59	7

**Tabulka 3**

## 2. Vstupní údaje

Kapitola popisuje specifika sběru dat pro šetření RSCP-MZS, nejdůležitější vstupní údaje a používané klasifikace a číselníky.

### 2.1. Sběr dat

Ekonomické subjekty, na které se vztahuje zpravodajská povinnost, vykazují do statistického šetření RSCP-MZS údaje o všech zaměstnancích v pracovním poměru. Vybraná zpravodajská jednotka předává data na Ministerstvo práce a sociálních věcí, které je orgánem vykonávajícím státní statistickou službu.

Ekonomické subjekty s 1 až 9 zaměstnanci vykazují údaje za všechny zaměstnance jednou za dva roky. Získané údaje jsou po následující 2 roky používány pro šetření RSCP-MZS, přičemž údaje jsou harmonizovány na základní soubor mikrosubjektů ČSÚ příslušného období.

Ekonomické subjekty s 10 a více zaměstnanci vykazují čtyřikrát ročně za jednotlivá čtvrtletí základní informace za celý subjekt, a za pololetí a celý rok navíc podrobné údaje o všech svých zaměstnancích. Termínem pro předání dat od respondentů je 25. den měsíce následujícího po skončení sledovaného období.

Předávaná data mají formu databázových souborů a obsahují informace o zaměstnavateli a zaměstnancích. U více než 90 % respondentů je zdrojem dat pro šetření mzdový a personální systém. Datové soubory jsou předávány elektronicky.

Pro kontrolu a opravu dat připravených mzdovým a personálním systémem respondenta, případně pro pořízení vstupních dat, je určen „Internetový pořizovací program“ (IPOP), který je pro respondenty zdarma připraven na stránce <https://ipop.ispv.cz/pruvodce>

IPOP není třeba instalovat, vyžaduje pouze běžné připojení k internetu. Umožňuje jak načtení datových souborů, vyexportovaných ze mzdových programů, tak editaci dat (ruční zadávání dat a opravy dat). Dále provádí kontrolu pořízených dat a jejich odeslání. Přenos dat z IPOP ke zpracovateli je zabezpečen, probíhá pomocí certifikovaného šifrovaného komunikačního protokolu https.

## **2.2. Nejdůležitější vstupní údaje**

Šetření RSCP-MZS monitoruje s roční periodicitou úroveň a strukturu hrubé měsíční mzdy, pracovní doby a hodinového výdělku zaměstnanců ve mzdové sféře příslušného kraje. Nejdůležitější třídění podle osobních i podnikových charakteristik jsou obsažena v této publikaci a patří mezi ně pohlaví, věk, vzdělání a zaměstnání podle klasifikace CZ-ISCO.

Celková hrubá mzda je součtem mzdy za práci, náhrad mzdy a odměn za pracovní pohotovost, které jsou přímo sbíranými položkami. Mzda je definována v § 109, odst. 2 zákona č. 262/2006 Sb., zákoníku práce, ve znění pozdějších předpisů. Šetření RSCP-MZS sleduje i strukturu hrubé měsíční mzdy, tj. podíl odměn, příplatků a náhrad mzdy.

V rámci statistického vykazování pracovní doby zaměstnanců je zjišťována její odpracovaná a neodpracovaná část. Vstupní věta o zaměstnanci obsahuje odpracovanou dobu za sledované období, a z ní počet přesčasových hodin. Odpracovaná doba u zaměstnanců odměňovaných měsíční mzdou nezahrnuje dobu svátků v jinak pracovních dnech. Věta dále obsahuje celkovou neodpracovanou dobu za sledované období, z ní počet hodin dovolené a nemoci.

Hodinový výdělek je údaj zjišťovaný z průměrných hodinových výdělků definovaných v § 351-362 zákona č. 262/2006 Sb., zákoníku práce, ve znění pozdějších předpisů. Obvykle se jedná o podíl mzdy za práci a odpracované doby za poslední čtvrtletí sledovaného období. Hodinový výdělek je krátkodobým indikátorem výdělkové úrovně.



### 2.3. Klasifikace a číselníky

RSCP-MZS používá standardní statistické klasifikace a číselníky (podrobněji popsané na [www.czso.cz](http://www.czso.cz)). RSCP je pod názvem Čtvrtletní šetření o průměrném výdělku součástí programu statistických zjišťování, a proto je použití platných statistických klasifikací závazné jak pro orgán vykonávající státní statistickou službu, tak pro zpravodajské jednotky, které poskytují údaje pro statistické zjišťování. RSCP-MZS používá následující klasifikace a číselníky:

CZ-ISCO	<b>Klasifikace zaměstnání;</b> vydáno sdělením ČSÚ č. 206/2010 Sb. ze dne 16. června 2010 o zavedení Klasifikace zaměstnání CZ-ISCO. Poslední aktualizace byla provedena k 1. červenci 2022 sdělením ČSÚ č. 170/2022 Sb. ze dne 16. června 2022 o aktualizaci Klasifikace zaměstnání (CZ ISCO).
CZ-ICSE	<b>Klasifikace postavení v zaměstnání;</b> vydáno sdělením ČSÚ č. 494/2003 Sb. ze dne 18. prosince 2003 o vydání Klasifikace postavení v zaměstnání.
KKOV	<b>Klasifikace kmenových oborů vzdělání;</b> od 1. ledna 2009 převzalo MŠMT gesci za Klasifikaci kmenových oborů vzdělání (KKOV) jako resortní klasifikaci.
LAU 1	<b>Číselník okresů;</b> od 1. ledna 2008 je systém statistické klasifikace územních struktur v České republice rozdělen, v souladu se systémem Eurostatu, na dvě části: klasifikace CZ-NUTS a systém LAU (Local Administrative Units). Z hlediska statistiky mají LAU závazný charakter. Jednotky LAU 1 ( <b>dřívější NUTS 4</b> ) jsou v ČR tvořeny okresy. Územní jednotky na úrovni LAU 1 přebírají kódy od dřívějších jednotek NUTS 4. Proti NUTS 4 jsou v LAU 1 následující změny: - do kódů LAU 1 okresů krajů Vysočina a Jihomoravského se promítá změna kódů NUTS 3 těchto krajů, - Praha se na úrovni LAU 1 nečlení.
CZ-NACE	<b>Klasifikace ekonomických činností (CZ-NACE);</b> vydáno sdělením ČSÚ č. 244/2007 Sb. ze dne 18. září 2007 o zavedení Klasifikace ekonomických činností.
CZ-GEONOM	<b>Klasifikace zemí;</b> vydáno sdělením ČSÚ č. 487/2003 Sb. ze dne 18. prosince 2003 o vydání Klasifikace zemí. Poslední aktualizace byla provedena k 15. prosinci 2008 sdělením ČSÚ č. 429/2008 Sb. ze dne 26. listopadu 2008 o aktualizaci Klasifikace zemí a o ukončení zveřejňování aktualizací.

### 3. Nejdůležitější sledované ukazatele

Kapitola popisuje nejdůležitější sledované ukazatele, algoritmy jejich výpočtu a srovnání ukazatelů s obdobnými ukazateli mzdové statistiky ČSU. Kapitola je rozdělena na sestavy hrubé měsíční mzdy, odpracované a neodpracované doby a hodinového výdělku.

#### 3.1. Hrubá měsíční mzda (sestavy MZS-Mx)

Hrubá měsíční mzda je v RSCP-MZS definována jako součet mzdy za práci, náhrad mzdy a odměny za pracovní pohotovost za sledované období. **Hrubá měsíční mzda** za pracovní poměr zaměstnance se vypočte podle vzorce:

$$HMM = \frac{MZDA + NAHRADY + POHOTOV}{MESPLAC\_prep}$$

kde:

HMM	je hrubá měsíční mzda zaměstnance,
MZDA	je mzda za práci zaměstnance v kumulaci za sledované období (vstupní položka věty o zaměstnanci),
NAHRADY	jsou náhrady mzdy zaměstnance v kumulaci za sledované období (vstupní položka věty o zaměstnanci),
POHOTOV	je odměna za pracovní pohotovost zaměstnance v kumulaci za sledované období (vstupní položka věty o zaměstnanci),
MESPLAC_prep	je počet přepočtených placených měsíců zaměstnance, tj. počet měsíců, které zaměstnanec odpracoval, nebo za které pobíral náhrady mzdy (kromě náhrady za dobu dočasně pracovní neschopnosti).

Počet přepočtených placených měsíců MESPLAC\_prep je roven počtu kalendářních měsíců (6 při 1. pololetí, 12 při celém roku) v případě, že zaměstnanec s plným pracovním úvazkem po celé sledované období pracoval, nebo pobíral náhrady mzdy (s výjimkou náhrady za dobu dočasně pracovní neschopnosti). Pokud byl zaměstnanec v evidenčním stavu kratší dobu než sledované období, bude jeho počet placených měsíců zkrácen poměrem počtu pracovních dnů v evidenčním stavu a ve sledovaném období. Měl-li zaměstnanec sjednán kratší pracovní úvazek, bude jeho počet placených měsíců zkrácen poměrem kratšího a plného úvazku. Podobně se počet placených měsíců zkrátí, pokud zaměstnanec měl tzv. neplacenou absenci (např. neplacené volno, nemoc, ošetřování člena rodiny).

Při výpočtu charakteristik hrubé měsíční mzdy (např. medián, průměr) za určitou skupinu zaměstnanců vstupuje každý zaměstnanec do výpočtu s váhou odpovídající počtu jeho placených měsíců za sledované období (tzv. váha placené doby). Tedy zaměstnanec, který byl zaměstnán jen část období (nebo měl kratší úvazek, nebo byl nemocný) má menší vliv na výslednou charakteristiku. Vážený

způsob výpočtu umožňuje korektní srovnání mzdové úrovně jednotlivých zaměstnání a srovnávání v čase.

**Počet zaměstnanců přepočtený podle placených měsíců** je vypočten jako podíl součtu přepočtených placených měsíců za určitou skupinu zaměstnanců a počtu kalendářních měsíců ve sledovaném období (6 při 1. pololetí, 12 při celém roku).

**Měsíční placená doba** vyjadřuje počet placených hodin – součet hodin odpracovaných a hodin s náhradou mzdy (vyjma náhrady za dobu dočasně pracovní neschopnosti) za plně placený měsíc. Výpočet je konzistentní s výpočtem hrubé měsíční mzdy.

Kritéria pro zahrnutí zaměstnance do výpočtů výše uvedených ukazatelů jsou následující:

- přepočtený počet placených měsíců zaměstnance je alespoň jeden měsíc,
- stanovená týdenní pracovní doba na dané pracovní místo je alespoň 30 hodin (dle doporučení Eurostatu).

Počet zaměstnanců a hrubá měsíční mzda/plat podle RSCP jsou rozdílné od údajů **mzdové statistiky ČSÚ**. Prvním důvodem rozdílu je jiný způsob přepočtu zaměstnanců v RSCP. Počet zaměstnanců přepočtený podle placených měsíců (RSCP) na rozdíl od přepočteného počtu zaměstnanců uveřejňovaného ve mzdových šetřeních ČSÚ neobsahuje zaměstnance po dobu jejich neplacené absence (např. neplacené volno, nemoc, ošetřování člena rodiny), tj. po dobu, kdy zaměstnanci nedostávají náhrady, které jsou součástí hrubé mzdy. Menší počet zaměstnanců v RSCP pak znamená vyšší průměrnou hrubou měsíční mzdu/plat z šetření RSCP než u ČSÚ. Druhým důvodem rozdílu je skutečnost, že jsou z výpočtu vyloučeni zaměstnanci, kteří nesplňují výše uvedená kritéria pro zahrnutí zaměstnance do výpočtů.

Koncept výpočtu hrubé měsíční mzdy/platu podle RSCP, který se používá mj. ve výdělkových šetřeních Eurostatu (viz šetření Structure of Earnings Survey), umožňuje provádět přesnější srovnání mezd/platů jednotlivých skupin zaměstnanců (a zejména jednotlivých zaměstnání) bez ovlivnění neplacenou absencí.

### **3.2. Měsíční odpracovaná a neodpracovaná doba (sestavy MZS-Tx)**

**Měsíční odpracovaná doba** zaměstnance se vypočte podle vzorce:

$$\text{ODPRACD}_{\text{mes}} = \frac{\text{ODPRACD}}{\text{MESEVID}_{\text{prep}}}$$

kde :

ODPRACD<sub>mes</sub> je měsíční odpracovaná doba zaměstnance,

ODPRACD je odpracovaná doba zaměstnance v kumulaci za sledované období (vstupní položka věty o zaměstnanci),

MESEVID\_prep je počet přepočtených evidenčních měsíců zaměstnance, tj. počet měsíců, odpovídajících délce pracovního úvazku a délce pracovního poměru ve sledovaném období.

Počet přepočtených evidenčních měsíců MESEVID\_prep je roven počtu kalendářních měsíců v případě, že zaměstnanec s plným pracovním úvazkem byl po celé sledované období v pracovním poměru a nebyl na mateřské či rodičovské dovolené. Pokud byl zaměstnanec v evidenčním stavu kratší dobu než sledované období, bude jeho počet evidenčních měsíců zkrácen poměrem počtu pracovních dnů v evidenčním stavu a ve sledovaném období. Měl-li zaměstnanec sjednán kratší pracovní úvazek, bude jeho počet evidenčních měsíců zkrácen poměrem kratšího a plného úvazku.

Průměrná měsíční odpracovaná doba za určitou skupinu zaměstnanců je vypočtena jako vážená charakteristika, v níž má měsíční odpracovaná doba každého zaměstnance váhu odpovídající počtu jeho evidenčních měsíců ve sledovaném období (tzv. váha evidenční doby). Tedy zaměstnanec, který byl zaměstnán jen po část období (nebo měl kratší úvazek) má menší vliv na výsledný průměr. Vážený způsob výpočtu umožňuje korektní srovnání průměrné odpracované doby podle jednotlivých zaměstnání a v jednotlivých letech.

Obdobně jako odpracovaná doba se počítají měsíční neodpracovaná doba a průměrné měsíční údaje o přesčasu, dovolené a nemoci.

**Počet zaměstnanců přepočtený podle evidenčních měsíců** je vypočten jako podíl součtu přepočtených evidenčních měsíců za určitou skupinu zaměstnanců a počtu kalendářních měsíců ve sledovaném období (6 při 1. pololetí, 12 při celém roku).

Kritéria pro zahrnutí zaměstnance do výpočtů výše uvedených ukazatelů jsou stejná jako u mzdových sestav:

- přepočtený počet placených měsíců zaměstnance je alespoň jeden měsíc,
- stanovená týdenní pracovní doba na dané pracovní místo je alespoň 30 hodin (dle doporučení Eurostatu).

### **3.3. Hodinový výdělek (sestavy MZS-Vx)**

Hodinový výdělek je přímo zjišťovaná veličina. Do výpočtu charakteristik hodinového výdělku jsou zařazeni zaměstnanci, kteří byli v evidenčním stavu v posledním dnu sledovaného období.

## 4. Dopočtové metody a kvalita odhadů

Kapitola popisuje používané dopočtové metody – imputaci, vážení dle výběru a poststratifikaci, a dále hodnotí kvalitu statistických odhadů.

### 4.1. Dopočtové metody

Dopočtové metody používané v RSCP-MZS umožňují získat z dat výběrového šetření odhady charakteristik zaměstnanecké populace. Harmonizace dat RSCP s údaji z výkaznictví ČSÚ přináší věrohodný a podrobný pohled na odměňování a pohyb pracovních sil na trhu práce.

Dopočet výběrového souboru RSCP na základní soubor zaměstnanců a řešení neodpovědí (tzv. non-response) či chyb v předaných datech vybraného ekonomického subjektu je v RSCP-MZS řešen metodou historické imputace a metodou vážení dle pravděpodobnosti výběru subjektu a poststratifikací souboru na údaje získané ze mzdové statistiky ČSÚ.

Metoda historické imputace využívá data stejného respondenta z předchozího období, která jsou následně upravena o průměrnou změnu vykázanou u podobných podniků. Tato metoda je v RSCP-MZS používána jen u subjektů s 1000 a více zaměstnanci.

Na základě pravděpodobnosti výběru každého ekonomického subjektu jsou určeny primární váhové koeficienty. Podnikové váhy jsou upraveny tak, aby zohlednily podnikovou non-response a aby umožňovaly dopočet na základní soubor v rámci jednotlivých vážících strat.

V závěrečné fázi dopočtu je provedena poststratifikace na přepočtený počet zaměstnanců a objem mezd podle mzdového výkaznictví ČSÚ ve srovnatelném období, a to v třídění na jednotlivé sekce odvětvové klasifikace CZ-NACE.

Použitý váhový systém zvyšuje vliv dat ekonomických subjektů s relativně malým zastoupením ve výběrovém souboru. Relativně nejméně zastoupené jsou ve výběrovém souboru RSCP-MZS malé ekonomické subjekty s 1 až 49 zaměstnanci, což je vyjádřeno největšími hodnotami vah při výpočtech odhadů.

### 4.2. Kvalita statistických odhadů

Odhadované charakteristiky podléhají dvěma typům chyb – výběrovým chybám a nevýběrovým chybám. Nevýběrové chyby bývají způsobeny především špatnou kvalitou dat předávaných respondenty (neúplné a chybné údaje) a jejich vliv je snižován několikastupňovými kontrolními mechanismy a častými kontakty zpracovatele šetření s respondenty. Výběrové chyby jsou způsobeny faktorem náhody při pravděpodobnostním výběru v rámci RSCP-MZS. Tyto chyby jsou podstatně sníženy použitou stratifikací.

## 5. Definice vybraných pojmů

Ekonomický subjekt	Ekonomický subjekt je právnický subjekt nebo fyzická osoba s postavením podnikatele, zapsaná do registru ekonomických subjektů ČSÚ. Každému ekonomickému subjektu se přiděluje identifikační číslo (IČO).
Organizační jednotka	Z hlediska výdělkové statistiky RSCP se dělí ekonomické subjekty na organizační jednotky podle okresu, ve kterém jednotky působí. Organizační jednotku tvoří všechny útvary ekonomického subjektu, které působí ve stejném okrese.
Zpravodajská jednotka	Zpravodajskou jednotkou je právnická osoba, organizační složka státu nebo fyzická osoba, od nichž se požaduje poskytnutí údajů ve statistickém zjišťování podle zákona č. 89/1995 Sb., o státní statistické službě ve znění pozdějších předpisů.
Sledované období	Sledované období je období od začátku roku do konce čtvrtletí, ve kterém se statistické zjišťování provádí.
Mzdová sféra	Do mzdové sféry patří subjekty, které odměňují mzdou podle § 109, odst. 2 zákona č. 262/2006 Sb., zákoníku práce, ve znění pozdějších předpisů.
Platová sféra	Do platové sféry patří subjekty, které odměňují platem podle § 109, odst. 3 zákona č. 262/2006 Sb., zákoníku práce, ve znění pozdějších předpisů.
Soubor RSCP-MZS	Souborem RSCP mzdové sféry je soubor ekonomických subjektů definovaný na základě Registru ekonomických subjektů Českého statistického úřadu.