



# REGIONÁLNÍ STATISTIKA CENY PRÁCE

rok **2023**

Platová sféra

**Hl. m. Praha**

Výsledky ke dni 20.3.2024

[WWW.ISPV.CZ](http://WWW.ISPV.CZ)

## **Copyright - MPSV ČR**

Publikace ani její část nesmí být kopírována, rozšiřována a zařazována do informačních systémů v jakékoliv formě (elektronické, mechanické, optické, magnetické aj.) bez písemného souhlasu

**Ministerstva práce a sociálních věcí**

Zpracovatel: TREXIMA, spol. s r.o., třída Tomáše Bati 299, Louky, 763 02 Zlín

Obsah:

|   |    |
|---|----|
| <b>Úvod</b> .....   | 7  |
| <b>Výsledková část - platová sféra</b>  |    |
| Základní metodické přístupy .....   | 11 |
| Popis publikovaných tabulek .....   | 12 |
| <b>Hrubý měsíční plat</b>   |    |
| PLS-M0 Základní informace o hrubém měsíčním platu .....   | 13 |
| PLS-M1 Hrubý měsíční plat podle pohlaví a věku .....  | 14 |
| PLS-M2 Hrubý měsíční plat podle vzdělání .....  | 14 |
| PLS-M7 Hrubý měsíční plat podle hlavních tříd a tříd zaměstnání CZ-ISCO .....                           | 16 |
| PLS-M8 Hrubý měsíční plat podle podskupin a kategorií zaměstnání CZ-ISCO .....                          | 20 |
| <b>Měsíční odpracovaná a neodpracovaná doba</b>   |    |
| PLS-T0 Základní informace o měsíční odpracované a neodpracované době .....                              | 26 |
| PLS-T8 Měsíční odpracovaná a neodpracovaná doba<br>podle podskupin a kategorií zaměstnání CZ-ISCO ..... | 27 |
| <b>Hodinový výdělek</b>   |    |
| PLS-V0 Základní informace o hodinovém výdělku .....   | 30 |
| PLS-V1 Hodinový výdělek podle pohlaví a věku .....  | 31 |
| PLS-V8 Hodinový výdělek podle podskupin a kategorií zaměstnání CZ-ISCO .....                            | 32 |

## **Dodatek - Technický popis šetření**

|  |    |
|--|----|
| 1. Koncepce šetření .....                          | 37 |
| 1.1 Základní soubor .....                          | 37 |
| 1.3 Struktura souboru RSCP-PLS .....               | 37 |
| 2. Vstupní údaje .....                             | 38 |
| 2.1 Sběr dat .....                                 | 38 |
| 2.2 Nejdůležitější vstupní údaje .....             | 39 |
| 2.3 Kvalita údajů .....                            | 39 |
| 2.4 Klasifikace a číselníky .....                  | 39 |
| 3. Nejdůležitější sledované ukazatele .....        | 40 |
| 3.1 Hrubý měsíční plat .....                       | 40 |
| 3.2 Měsíční odpracovaná a neodpracovaná doba ..... | 42 |
| 3.3 Hodinový výdělek .....                         | 43 |
| 4. Definice vybraných pojmů .....                  | 44 |



## Úvodní část



## Úvod

Regionální statistika ceny práce (RSCP) je systém pravidelného monitorování výdělkové úrovně a pracovní doby zaměstnanců v jednotlivých krajích České republiky formou statistického šetření. Sledovanými ukazateli výdělkové úrovně jsou hrubá měsíční mzda (plat) a hodinový výdělek. Šetření je obsahově harmonizováno se strukturálním šetřením EU „Structure of Earnings Survey“, viz nařízení Komise (ES) č. 1916/2000 ve znění pozdějších předpisů. Gestorem šetření je Ministerstvo práce a sociálních věcí (MPSV). K průběhu šetření a k výstupům se vyjadřuje komise, složená ze zástupců MPSV, Českého statistického úřadu (ČSÚ), Ministerstva financí, České národní banky, Českomoravské konfederace odborových svazů, Svazu průmyslu a dopravy ČR, CERGE-EI, VŠE v Praze a dalších institucí. Zpracovatelem RSCP je TREXIMA, spol. s r.o. ([www.trexima.cz](http://www.trexima.cz)).

Šetření RSCP sleduje výdělky ve mzdové i platové sféře. Ve mzdové sféře je zjišťování prováděno pod názvem „Čtvrtletní šetření o průměrném výdělku“ a je zařazeno do programu statistických zjišťování vyhlášených ČSÚ ve sbírce zákonů pro příslušný kalendářní rok (viz příloha č. 2 k vyhlášce č. 324/2022 Sb., o Programu statistických zjišťování na rok 2023) a pro vybrané ekonomické subjekty je povinné. Zdrojem dat pro platovou sféru je Informační systém o platech, který je spravován Ministerstvem financí a je realizován s pololetní periodou.

Publikace RSCP jsou pro jednotlivé kraje vydávány jednou ročně, a to samostatně za mzdovou a platovou sféru. Publikace RSCP obsahují údaje o mzdách (platech), pracovní době a hodinovém výdělku v podrobných klasifikacích, zejména podle jednotlivých zaměstnání.

Souhrnné výsledky šetření za Českou republiku obsahuje Informační systém o průměrném výdělku (ISPV).

Výsledkové publikace RSCP ve formátu Excel a ve formátu PDF jsou k dispozici na internetových stránkách MPSV ([www.mpsv.cz](http://www.mpsv.cz)) v sekci *Příjmy a životní úroveň*. Regionální statistika je zveřejňována na stránkách <http://portal.mpsv.cz/> v sekci *Zaměstnanost* v podsekci *Statistiky* pod odkazem *Statistika výdělků*. Všechny výsledkové publikace, interaktivní výsledky a aktuální studie a analýzy z oblasti odměňování nabízí portál [www.ispv.cz](http://www.ispv.cz). Ten zároveň slouží jako podpora respondentům RSCP, kteří zde naleznou všechny potřebné informace a podpůrné nástroje pro zasilání dat.

Ministerstvo práce a sociálních věcí děkuje všem respondentům šetření za přípravu vstupních dat pro šetření. Svědomitý přístup respondentů a dodržování termínů pro předání dat umožňují pravidelně uveřejňovat tuto publikaci.







# Výsledková část

## platová sféra



## Výsledková část - platová sféra

### Základní metodické přístupy

Tato publikace přináší charakteristiky hrubého měsíčního platu, pracovní doby a hodinového výdělku získané za platovou sféru v rámci šetření RSCP (RSCP-PLS). V RSCP se zařazují do platové sféry ekonomické subjekty, které odměňují platem podle § 109 odst. 3 zákona č. 262/2006 Sb., zákoníku práce, ve znění pozdějších předpisů. Zdrojem dat je Informační systém o platech, který je spravován Ministerstvem financí a je realizován s pololetní periodou.

Primárním výsledkem RSCP jsou statistiky platové úrovně jednotlivých zaměstnání v klasifikaci CZ-ISCO v jednotlivých krajích České republiky, dále statistiky platů, pracovní doby a hodinových výdělků v členění podle charakteristik zaměstnance i zaměstnavatele.

Vedle podnikového výkaznictví ČSÚ je RSCP dalším zdrojem informací o mzdách a platech v České republice. Výkaznictví ČSÚ sbírá údaje o evidenčním počtu zaměstnanců a vyplacených mzdách za ekonomický subjekt a publikuje průměrné mzdy v členění podle podnikových charakteristik. Jeho účelem je makroekonomický pohled na jednotlivá odvětví ekonomiky v rámci dlouhé časové řady. Naproti tomu údaje z RSCP slouží primárně k porovnávání mzdové úrovně jednotlivých skupin zaměstnanců – při znalosti mzdové diferenciacce, mzdových složek, pracovní doby – mezi sebou v podrobné klasifikaci zaměstnání CZ-ISCO a v různých krajích. Navíc umožňuje standardizované srovnání mezi jednotlivými zeměmi EU. Při srovnávání výsledků průměrných mezd ČSÚ a RSCP je třeba vzít v úvahu rozdílný způsob přepočtu zaměstnanců (na plné úvazky podle ČSÚ a na plnou placenou dobu podle RSCP).

## Popis publikovaných tabulek

Tabulky v publikaci jsou rozděleny podle sledovaných ukazatelů do tří základních okruhů. Charakteristiky hrubého měsíčního platu, struktura platu a průměrná placená doba jsou v tabulkách s označením PLS-Mx, charakteristiky měsíční odpracované a neodpracované doby v tabulkách s označením PLS-Tx a charakteristiky hodinového výdělku v tabulkách s označením PLS-Vx.

Tabulky typu Mx obsahují údaj o počtu zaměstnanců přepočteném podle placených měsíců (podrobnější vysvětlení v kapitole 3.1 Technického dodatku), dále nejvýznamnější charakteristiky platové diferenciací (viz tabulka níže), průměrný plat a jeho složení (podíl odměn, příplatků a náhrad) a odpovídající měsíční placenou dobu.

Tabulky typu Tx obsahují údaj o počtu zaměstnanců přepočteném podle evidenčních měsíců (podrobnější vysvětlení v kapitole 3.2 Technického dodatku), dále průměrnou měsíční pracovní dobu s výší přesčasu a neodpracovanou dobu s dobou dovolené a nemoci.

Tabulky typu Vx obsahují údaj o počtu zaměstnanců přepočteném podle placených měsíců a nejvýznamnější charakteristiky diferenciací hodinového výdělku.

### **Statistické charakteristiky používané ve výsledkových tabulkách:**

|            |   |
|------------|---|
| 1. decil   | První decil je hodnota, pod kterou leží 10 % nejnižších hodnot sledovaného znaku.   |
| 1. kvartil | První kvartil je hodnota, pod kterou leží 25 % nejnižších hodnot sledovaného znaku.   |
| Medián     | Medián je hodnota uprostřed vzestupně uspořádané řady hodnot sledovaného znaku, polovina hodnot je nižší než medián a druhá polovina je vyšší než medián. |
| 3. kvartil | Třetí kvartil je hodnota, nad kterou leží 25 % nejvyšších hodnot sledovaného znaku.   |
| 9. decil   | Devátý decil je hodnota, nad kterou leží 10 % nejvyšších hodnot sledovaného znaku.  |
| Průměr     | Průměr je počítán jako vážený (případně nevážený) aritmetický průměr sledovaného znaku.   |

### **Ostatní symboly používané ve výsledkových tabulkách:**

|                 |   |
|-----------------|---|
| "Neuvedeno<br>" | Symbol "Neuvedeno" označuje kategorii zaměstnanců, u které nebyl uveden kód příslušného třídícího znaku.                      |
| "*"             | Symbol "*" označuje nezveřejnitelný údaj z důvodu malého (méně než 50 zaměstnanců) či nereprezentativního vzorku zaměstnanců. |

## Základní informace o hrubém měsíčním platu

Hl. m. Praha

**Medián hrubého měsíčního platu ..... 50 391 Kč/měs**

Index mediánu hrubého měsíčního platu vůči roku 2022 ..... 105,1 %

### Diferenciace

|            |  |               |
|------------|--|---------------|
| 1. decil   | - 10 % hrubých měsíčních platů menších než ..... | 32 965 Kč/měs |
| 1. kvartil | - 25 % hrubých měsíčních platů menších než ..... | 40 345 Kč/měs |
| Medián     | - 50 % hrubých měsíčních platů menších než ..... | 50 391 Kč/měs |
| 3. kvartil | - 25 % hrubých měsíčních platů větších než ..... | 63 388 Kč/měs |
| 9. decil   | - 10 % hrubých měsíčních platů větších než ..... | 79 741 Kč/měs |

**Průměr hrubého měsíčního platu ..... 54 672 Kč/měs**

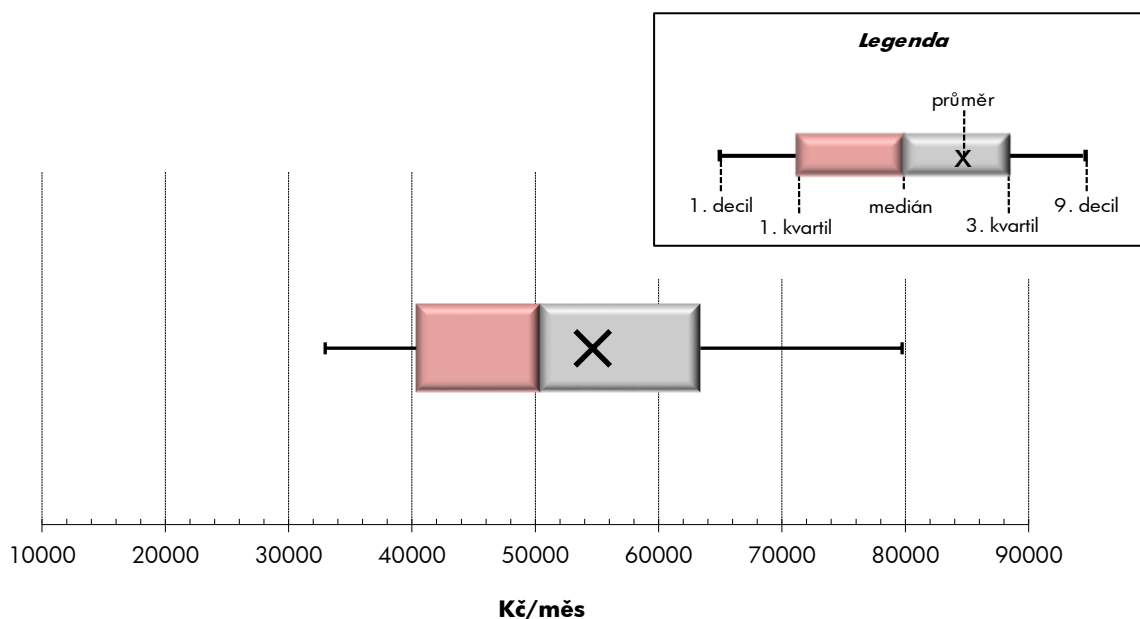
Podíl zaměstnanců s podprůměrným hrubým měsíčním platem ..... 59,6 %

### Vybrané složky hrubého měsíčního platu

|                 |        |
|-----------------|--------|
| Odměny .....    | 9,6 %  |
| Příplatky ..... | 19,0 % |
| Náhrady .....   | 11,5 % |

**Průměrná placená doba ..... 175,4 hod/měs**

**Počet zaměstnanců (přepočtený podle placených měsíců) ..... 129,3 tis. osob**



## Hrubý měsíční plat podle pohlaví a věku

|                               |   | Hl. m. Praha       |                    |   |
|-------------------------------|---|--------------------|--------------------|---|
| pohlaví/<br>věková skupina    | počet zaměstnanců<br>přepočtený podle<br>placených měsíců | hrubý měsíční plat |                    |   |
|                               |   | medián             | meziroční<br>index |   |
|                               |   | tis. osob          | Kč/měs             | % |
| <b>CELKEM - platová sféra</b> | <b>129,3</b>  | <b>50 391</b>      | <b>105,1</b>       |   |
| do 20 let                     | 0,0   | 31 558             | 111,9              |   |
| 20 - 29 let                   | 11,1  | 43 657             | 104,9              |   |
| 30 - 39 let                   | 23,6  | 50 434             | 104,5              |   |
| 40 - 49 let                   | 38,1  | 52 786             | 105,3              |   |
| 50 - 59 let                   | 35,7  | 50 943             | 104,8              |   |
| 60 a více let                 | 20,6  | 50 149             | 105,6              |   |
| <b>MUŽI</b>                   | <b>48,5</b>   | <b>54 666</b>      | <b>105,5</b>       |   |
| do 20 let                     | 0,0   | *                  | *                  |   |
| 20 - 29 let                   | 4,3   | 44 709             | 105,2              |   |
| 30 - 39 let                   | 11,1  | 54 107             | 105,2              |   |
| 40 - 49 let                   | 14,6  | 59 566             | 105,6              |   |
| 50 - 59 let                   | 11,1  | 56 661             | 105,9              |   |
| 60 a více let                 | 7,5   | 51 210             | 105,5              |   |
| <b>ŽENY</b>                   | <b>80,7</b>   | <b>47 941</b>      | <b>104,9</b>       |   |
| do 20 let                     | 0,0   | 31 824             |                    |   |
| 20 - 29 let                   | 6,8   | 43 042             | 104,6              |   |
| 30 - 39 let                   | 12,6  | 46 922             | 103,7              |   |
| 40 - 49 let                   | 23,5  | 48 656             | 105,0              |   |
| 50 - 59 let                   | 24,6  | 48 707             | 104,5              |   |
| 60 a více let                 | 13,1  | 49 566             | 105,6              |   |

## Hrubý měsíční plat podle vzdělání

|                                      |   | Hl. m. Praha       |                    |       |
|--------------------------------------|---|--------------------|--------------------|-------|
| stupeň dosaženého<br>vzdělání (KKOV) | počet zaměstnanců<br>přepočtený podle<br>placených měsíců | hrubý měsíční plat |                    |       |
|                                      |   | medián             | meziroční<br>index |       |
|                                      |   | tis. osob          | Kč/měs             | %     |
| Základní a nedokončené               | A-C   | 3,2                | 32 426             | 106,6 |
| Střední bez maturity                 | D,E,H,J   | 11,5               | 34 305             | 106,4 |
| Střední s maturitou                  | K-M   | 43,9               | 45 935             | 105,1 |
| Vyšší odborné a bakalářské           | N,R   | 16,2               | 53 117             | 105,2 |
| Vysokoškolské                        | T,V   | 51,7               | 58 382             | 105,0 |
| Neuvedeno                            |   | 2,9                | 46 054             | 103,9 |
| <b>CELKEM - platová sféra</b>        | <b>129,3</b>  | <b>50 391</b>      | <b>105,1</b>       |       |

## Hrubý měsíční plat podle pohlaví a věku

Hl. m. Praha

| diferenciace hrubého měsíčního platu |               |               |               | hrubý měsíční plat |             |             |             | placená doba |
|--------------------------------------|---------------|---------------|---------------|--------------------|-------------|-------------|-------------|--------------|
| 1. decil                             | 1. kvartil    | 3. kvartil    | 9. decil      | průměr             | z toho      |             |             |              |
| Kč/měs                               | Kč/měs        | Kč/měs        | Kč/měs        |                    | Kč/měs      | odměny      | příplatky   | náhrady      |
|                                      |               |               |               |                    | %           | %           | %           |              |
| <b>32 965</b>                        | <b>40 345</b> | <b>63 388</b> | <b>79 741</b> | <b>54 672</b>      | <b>9,6</b>  | <b>19,0</b> | <b>11,5</b> | <b>175,4</b> |
| 23 266                               | 27 367        | 38 227        | 48 620        | 33 760             | 8,1         | 13,6        | 6,0         | 175,4        |
| 31 235                               | 36 833        | 51 938        | 62 383        | 45 723             | 8,7         | 17,4        | 11,4        | 176,8        |
| 34 081                               | 40 936        | 61 486        | 76 717        | 53 938             | 9,5         | 19,6        | 11,7        | 176,5        |
| 33 898                               | 41 639        | 66 706        | 82 253        | 56 859             | 9,6         | 19,9        | 11,3        | 175,1        |
| 32 899                               | 40 533        | 65 362        | 82 553        | 55 830             | 9,7         | 18,8        | 11,4        | 175,0        |
| 31 733                               | 39 938        | 62 450        | 79 917        | 54 332             | 9,8         | 17,5        | 11,9        | 174,7        |
| <b>35 646</b>                        | <b>43 624</b> | <b>68 942</b> | <b>87 722</b> | <b>59 920</b>      | <b>8,2</b>  | <b>21,3</b> | <b>10,9</b> | <b>176,1</b> |
| *                                    | *             | *             | *             | *                  | *           | *           | *           | *            |
| 32 001                               | 37 529        | 52 108        | 63 285        | 46 461             | 7,1         | 18,3        | 10,9        | 176,9        |
| 37 278                               | 44 824        | 64 833        | 82 541        | 58 048             | 8,3         | 21,6        | 11,3        | 176,9        |
| 38 847                               | 48 011        | 73 997        | 92 405        | 64 440             | 8,0         | 22,5        | 10,6        | 175,9        |
| 35 913                               | 44 302        | 73 090        | 93 704        | 63 026             | 8,3         | 21,3        | 10,6        | 175,8        |
| 32 417                               | 39 920        | 65 175        | 86 770        | 57 077             | 8,6         | 19,7        | 11,3        | 175,3        |
| <b>31 596</b>                        | <b>38 852</b> | <b>59 884</b> | <b>74 792</b> | <b>51 516</b>      | <b>10,6</b> | <b>17,3</b> | <b>12,0</b> | <b>175,0</b> |
| 23 276                               | 27 457        | 42 139        | 48 620        | 34 487             | 9,2         | 13,0        | 5,9         | 175,0        |
| 30 748                               | 36 436        | 51 901        | 62 106        | 45 257             | 9,8         | 16,8        | 11,7        | 176,8        |
| 31 971                               | 38 657        | 57 625        | 71 483        | 50 314             | 10,8        | 17,6        | 12,2        | 176,1        |
| 31 857                               | 39 075        | 61 218        | 75 507        | 52 157             | 10,8        | 17,9        | 11,9        | 174,7        |
| 31 713                               | 39 339        | 61 486        | 77 174        | 52 596             | 10,5        | 17,4        | 11,9        | 174,7        |
| 31 316                               | 39 972        | 61 093        | 77 029        | 52 773             | 10,5        | 16,2        | 12,3        | 174,4        |

## Hrubý měsíční plat podle vzdělání

Hl. m. Praha

| diferenciace hrubého měsíčního platu |               |               |               | hrubý měsíční plat |            |             |             | placená doba |
|--------------------------------------|---------------|---------------|---------------|--------------------|------------|-------------|-------------|--------------|
| 1. decil                             | 1. kvartil    | 3. kvartil    | 9. decil      | průměr             | z toho     |             |             |              |
| Kč/měs                               | Kč/měs        | Kč/měs        | Kč/měs        |                    | Kč/měs     | odměny      | příplatky   | náhrady      |
|                                      |               |               |               |                    | %          | %           | %           |              |
| 22 600                               | 26 190        | 39 774        | 46 552        | 33 667             | 8,6        | 17,8        | 10,4        | 177,2        |
| 24 770                               | 28 770        | 41 027        | 47 785        | 35 640             | 9,7        | 16,4        | 10,1        | 176,0        |
| 33 000                               | 38 501        | 56 898        | 68 761        | 48 809             | 8,0        | 18,7        | 11,3        | 174,8        |
| 36 894                               | 43 284        | 65 102        | 77 335        | 55 475             | 8,2        | 20,5        | 12,0        | 175,0        |
| 41 564                               | 48 922        | 74 094        | 96 826        | 65 303             | 10,9       | 19,3        | 11,7        | 175,9        |
| 34 855                               | 40 222        | 52 643        | 61 129        | 47 851             | 12,3       | 12,4        | 13,2        | 175,5        |
| <b>32 965</b>                        | <b>40 345</b> | <b>63 388</b> | <b>79 741</b> | <b>54 672</b>      | <b>9,6</b> | <b>19,0</b> | <b>11,5</b> | <b>175,4</b> |

## Hrubý měsíční plat podle hlavních tříd a tříd zaměstnání CZ-ISCO

|  |  | Hl. m. Praha   |                       |
|--|--|--|-----------------------|
| hlavní třída / třída<br>zaměstnání CZ-ISCO |  | počet<br>zaměstnanců<br>přepočtený podle<br>placených měsíců | hrubý měsíční<br>plat |
|  |  | tis. osob  | medián<br>Kč/měs      |
| D  | Manuální pracovníci  | 16,0   | 34 074                |
| T  | Nemanuální pracovníci  | 113,3  | 52 717                |
| 1  | Řídící pracovníci  | 6,4  | 81 636                |
| 11   | Nejvyšší státní úředníci, nejvyšší představitelé společností | 1,0  | 93 115                |
| 12   | Řídící prac.správy podniku, obchod., admin. a pod. činností  | 1,7  | 82 895                |
| 13   | Řídící pracovníci výroby, IT, vzdělávání a příbuzných oborů  | 3,5  | 80 297                |
| 14   | Řídící prac.ubyt.,strav.služeb,obchodu,ost.řídící pracovníci | 0,2  | 63 529                |
| 2  | Specialisté  | 45,8   | 54 276                |
| 21   | Specialisté v oblasti vědy a techniky                        | 3,9  | 53 420                |
| 22   | Specialisté v oblasti zdravotnictví                          | 8,9  | 76 227                |
| 23   | Specialisté v oblasti výchovy a vzdělávání                   | 16,6   | 50 136                |
| 24   | Specialisté v obchodní sféře a veřejné správě                | 9,7  | 56 643                |
| 25   | Specialisté v oblasti ICT                                    | 1,7  | 51 576                |
| 26   | Specialisté obl. právní, sociální, kulturní a příbuz.oblastí | 4,9  | 48 072                |
| 3  | Techničtí a odborní pracovníci                               | 41,9   | 51 064                |
| 31   | Techničtí a odborní pracovníci v oblasti vědy a techniky     | 2,4  | 40 793                |
| 32   | Odborní pracovníci v oblasti zdravotnictví                   | 8,0  | 58 984                |
| 33   | Odborní pracovníci v obchodní sféře a veřejné správě         | 28,0   | 50 878                |
| 34   | Odborní pracovníci v obl.práva,kultury,sportu,příbuz.oborech | 2,4  | 43 489                |
| 35   | Technici v oblasti ICT                                       | 1,1  | 45 310                |
| 4  | Úředníci   | 9,5  | 42 066                |
| 41   | Všeobecní admin.pracovníci,sekretáři,pracovníci zadávání dat | 4,3  | 41 483                |
| 42   | Pracovníci informačních služeb,na přepážkách,v příb.oborech  | 0,4  | 37 339                |
| 43   | Úředníci pro zpracování číselných údajů a v logistice        | 1,0  | 43 445                |
| 44   | Ostatní úředníci   | 3,8  | 42 880                |



## Hrubý měsíční plat podle hlavních tříd a tříd zaměstnání CZ-ISCO

Hl. m. Praha

| diferenciace hrubého měsíčního platu |            |            |          | hrubý měsíční plat |        |           |         | placená doba |
|--------------------------------------|------------|------------|----------|--------------------|--------|-----------|---------|--------------|
| 1. decil                             | 1. kvartil | 3. kvartil | 9. decil | průměr             | z toho |           |         |              |
| Kč/měs                               | Kč/měs     | Kč/měs     | Kč/měs   | Kč/měs             | odměny | příplatky | náhrady | hod/měs      |
|                                      |            |            |          |                    | %      | %         | %       |              |
| 23 802                               | 27 882     | 42 446     | 49 558   | 35 946             | 9,5    | 18,2      | 10,3    | 176,1        |
| 36 346                               | 42 855     | 65 672     | 82 095   | 57 318             | 9,6    | 19,0      | 11,6    | 175,3        |
| 53 893                               | 66 612     | 101 078    | 125 670  | 87 822             | 15,5   | 28,4      | 11,9    | 174,0        |
| 52 052                               | 69 517     | 128 428    | 163 450  | 102 113            | 13,3   | 33,7      | 11,4    | 173,3        |
| 54 784                               | 66 738     | 103 021    | 123 874  | 87 920             | 16,4   | 29,4      | 11,1    | 173,9        |
| 54 759                               | 67 194     | 96 319     | 115 612  | 84 734             | 15,8   | 26,0      | 12,5    | 174,1        |
| 40 828                               | 50 337     | 75 341     | 101 163  | 69 430             | 16,4   | 26,4      | 9,6     | 175,2        |
| 40 221                               | 45 750     | 66 446     | 85 394   | 60 019             | 11,4   | 17,2      | 12,2    | 176,8        |
| 39 854                               | 46 297     | 62 811     | 75 156   | 56 312             | 10,3   | 18,0      | 11,6    | 174,4        |
| 50 056                               | 62 665     | 97 187     | 129 525  | 84 611             | 8,8    | 24,5      | 10,0    | 187,5        |
| 39 677                               | 43 662     | 56 510     | 62 300   | 50 859             | 15,4   | 8,9       | 15,3    | 174,5        |
| 40 818                               | 47 796     | 68 066     | 81 993   | 59 735             | 10,7   | 20,0      | 11,5    | 174,0        |
| 39 600                               | 44 793     | 60 602     | 73 211   | 54 420             | 8,9    | 19,1      | 10,9    | 174,4        |
| 36 896                               | 41 584     | 58 505     | 71 258   | 51 982             | 9,0    | 15,7      | 11,1    | 173,9        |
| 35 187                               | 41 321     | 63 509     | 75 382   | 53 763             | 7,0    | 20,7      | 12,2    | 174,1        |
| 31 158                               | 34 680     | 49 823     | 60 477   | 43 609             | 7,4    | 19,2      | 10,5    | 174,1        |
| 42 407                               | 49 028     | 70 120     | 80 366   | 60 642             | 6,1    | 25,1      | 10,7    | 178,3        |
| 35 264                               | 41 074     | 63 240     | 75 183   | 53 603             | 7,0    | 19,7      | 13,0    | 172,9        |
| 32 953                               | 37 568     | 50 475     | 59 048   | 45 129             | 9,6    | 15,8      | 10,8    | 174,5        |
| 34 084                               | 38 428     | 54 236     | 65 786   | 47 923             | 9,0    | 20,7      | 10,5    | 174,6        |
| 31 518                               | 35 996     | 50 493     | 59 175   | 44 330             | 10,5   | 15,6      | 11,3    | 174,0        |
| 31 454                               | 35 598     | 49 712     | 58 251   | 43 727             | 10,6   | 15,6      | 11,0    | 173,9        |
| 26 630                               | 31 032     | 43 448     | 50 987   | 38 340             | 10,3   | 17,3      | 11,6    | 173,2        |
| 33 257                               | 37 547     | 51 342     | 60 082   | 45 420             | 8,5    | 18,6      | 11,2    | 174,9        |
| 32 017                               | 36 740     | 51 815     | 60 923   | 45 412             | 11,0   | 14,9      | 11,6    | 173,9        |

## Hrubý měsíční plat podle hlavních tříd a tříd zaměstnání CZ-ISCO

|  |  | Hl. m. Praha   |                       |
|--|--|--|-----------------------|
| hlavní třída / třída<br>zaměstnání CZ-ISCO |  | počet<br>zaměstnanců<br>přepočtený podle<br>placených měsíců | hrubý měsíční<br>plat |
|  |  | tis. osob  | medián<br>Kč/měs      |
| 5  | Pracovníci ve službách a prodeji                             | 15,0   | 38 958                |
| 51   | Pracovníci v oblasti osobních služeb                         | 4,7  | 31 590                |
| 52   | Pracovníci v oblasti prodeje                                 | 0,3  | 34 470                |
| 53   | Pracovníci osob.péče ve vzdělávání,zdravotnictví,příbuz.obl. | 6,3  | 38 916                |
| 54   | Pracovníci v oblasti ochrany a ostrahy                       | 3,8  | 55 898                |
| 6  | Kvalifikovaní pracovníci v zemědělství,lesnictví a rybářství | 0,2  | 36 493                |
| 61   | Kvalifikovaní pracovníci v zemědělství                       | 0,2  | 35 176                |
| 62   | Kvalifikovaní pracovníci v lesnictví, rybářství a myslivosti | 0,1  | 40 720                |
| 7  | Řemeslníci a opraváři  | 1,3  | 35 171                |
| 71   | Řemeslníci,kvalif.pracovníci na stavbách(kromě elektrikářů)  | 0,4  | 34 424                |
| 72   | Kovodělníci,strojírenští dělníci,pracovníci v příb.oborech   | 0,3  | 35 870                |
| 73   | Pracovníci v obl.uměleckých a tradičních řemesel, polygrafie | 0,1  | 35 025                |
| 74   | Pracovníci v oboru elektroniky a elektrotechniky             | 0,2  | 41 686                |
| 75   | Zpracovatelé potravin,dřeva,textilu,pracovníci příbuz.oborů  | 0,3  | 33 572                |
| 8  | Obsluha strojů a zařízení, montéři                           | 1,4  | 38 185                |
| 81   | Obsluha stacionárních strojů a zařízení                      | 0,2  | 34 771                |
| 83   | Řidiči a obsluha pojízdných zařízení                         | 1,0  | 39 363                |
| 9  | Pomocní a nekvalifikovaní pracovníci                         | 3,5  | 25 183                |
| 91   | Uklízeči a pomocníci   | 2,7  | 24 318                |
| 92   | Pomocní pracovníci v zemědělství, lesnictví a rybářství      | 0,1  | 34 295                |
| 93   | Pomocní pracovníci těžby,staveb.,výroby,dopravy a příb.ob.   | 0,2  | 32 334                |
| 94   | Pomocní pracovníci při přípravě jídla                        | 0,3  | 26 360                |
| 96   | Pracovníci s odpady a ostatní pomocní pracovníci             | 0,2  | 29 692                |
| <b>CELKEM - platová sféra</b>              |  | <b>129,3</b>   | <b>50 391</b>         |

## Hrubý měsíční plat podle hlavních tříd a tříd zaměstnání CZ-ISCO

Hl. m. Praha

| diferenciace hrubého měsíčního platu |               |               |               | hrubý měsíční plat |            |             |             | placená doba |
|--------------------------------------|---------------|---------------|---------------|--------------------|------------|-------------|-------------|--------------|
| 1. decil                             | 1. kvartil    | 3. kvartil    | 9. decil      | průměr             | z toho     |             |             |              |
| Kč/měs                               | Kč/měs        | Kč/měs        | Kč/měs        | Kč/měs             | odměny     | příplatky   | náhrady     | hod/měs      |
|                                      |               |               |               |                    | %          | %           | %           |              |
| 27 573                               | 31 762        | 48 848        | 60 130        | 41 605             | 8,8        | 18,9        | 11,1        | 174,3        |
| 25 376                               | 27 777        | 37 959        | 45 449        | 33 737             | 14,1       | 12,4        | 9,7         | 174,6        |
| 27 052                               | 29 791        | 40 645        | 45 247        | 35 716             | 9,1        | 17,5        | 10,2        | 175,0        |
| 30 470                               | 33 906        | 45 119        | 50 338        | 40 146             | 9,3        | 18,4        | 11,9        | 175,6        |
| 34 063                               | 46 444        | 62 796        | 69 406        | 54 281             | 4,1        | 24,5        | 11,2        | 171,6        |
| 27 000                               | 31 467        | 41 134        | 48 996        | 37 236             | 8,0        | 20,0        | 11,5        | 176,8        |
| 26 020                               | 30 708        | 39 535        | 46 562        | 36 145             | 9,0        | 19,4        | 10,8        | 177,0        |
| 31 552                               | 36 235        | 43 999        | 50 677        | 40 537             | 5,4        | 21,9        | 13,1        | 176,1        |
| 28 570                               | 31 076        | 41 402        | 48 602        | 37 055             | 7,5        | 18,4        | 10,2        | 178,0        |
| 28 066                               | 30 295        | 39 817        | 46 161        | 35 710             | 6,9        | 18,4        | 10,3        | 178,0        |
| 29 000                               | 31 511        | 41 456        | 49 506        | 37 720             | 8,7        | 18,6        | 10,4        | 176,8        |
| 29 191                               | 31 235        | 39 044        | 45 007        | 35 935             | 7,3        | 14,1        | 10,4        | 176,0        |
| 30 932                               | 34 603        | 47 071        | 52 572        | 41 844             | 7,1        | 22,8        | 9,5         | 180,9        |
| 28 123                               | 30 806        | 39 829        | 45 429        | 35 435             | 7,5        | 16,0        | 10,1        | 177,9        |
| 28 225                               | 32 371        | 46 265        | 52 806        | 39 562             | 8,0        | 22,3        | 9,7         | 184,2        |
| 26 605                               | 29 454        | 41 746        | 51 528        | 37 099             | 7,3        | 23,2        | 9,9         | 176,7        |
| 28 825                               | 33 053        | 47 139        | 53 237        | 40 481             | 7,8        | 22,6        | 9,7         | 186,0        |
| 20 619                               | 22 553        | 29 519        | 34 724        | 26 697             | 11,9       | 11,4        | 9,8         | 175,9        |
| 20 388                               | 22 156        | 27 934        | 33 168        | 25 736             | 12,2       | 10,0        | 9,7         | 175,5        |
| 28 885                               | 30 980        | 38 524        | 41 444        | 34 711             | 10,4       | 20,0        | 10,2        | 183,0        |
| 23 916                               | 28 133        | 35 236        | 38 854        | 31 664             | 8,8        | 18,5        | 10,3        | 179,1        |
| 22 856                               | 24 329        | 29 255        | 31 486        | 27 257             | 13,2       | 9,9         | 9,8         | 175,4        |
| 22 370                               | 26 070        | 36 948        | 42 516        | 31 596             | 10,6       | 18,6        | 10,5        | 176,0        |
| <b>32 965</b>                        | <b>40 345</b> | <b>63 388</b> | <b>79 741</b> | <b>54 672</b>      | <b>9,6</b> | <b>19,0</b> | <b>11,5</b> | <b>175,4</b> |

## Hrubý měsíční plat podle podskupin zaměstnání CZ-ISCO

| podskupina zaměstnání /<br>kategorie zaměstnání CZ-ISCO           | Hl. m. Praha  |                    |
|---|---|--------------------|
|   | počet zaměstnanců<br>přepočtený podle<br>placených měsíců | hrubý měsíční plat |
|   | tis. osob   | medián<br>Kč/měs   |
| 0110 Generálové a důstojníci v ozbrojených silách                 | 1,9   | 73 608             |
| 0310 Ostatní zaměstnanci v ozbrojených silách                     | 1,6   | 52 321             |
| 1112 Nejvyšší státní úředníci                                     | 0,9   | 88 346             |
| 1120 Nejvyšší představitelé společností (kromě polit.,zámj.org.)  | 0,1   | 106 872            |
| 1211 Řídící pracovníci v oblasti financí (kr.fin.,pojišť.služeb)  | 0,4   | 81 129             |
| 1212 Řídící pracovníci v oblasti lidských zdrojů                  | 0,1   | 85 052             |
| 1219 Ostatní řídicí pracovníci správy podniku a pod. činností     | 0,7   | 83 014             |
| 1221 Řídící pracovníci v obchodu, marketingu a v příb. oblastech  | 0,1   | 66 612             |
| 1223 Řídící pracovníci v oblasti výzkumu a vývoje                 | 0,1   | 71 474             |
| 1311 Řídící pracovníci v zemědělství, lesnictví a příb. oborech   | 0,3   | 82 579             |
| 1324 Řídící pracovníci v dopravě, logistice a příbuzných oborech  | 0,1   | 86 342             |
| 1330 Řídící pracovníci v oblasti ICT                              | 0,2   | 75 290             |
| 1341 Řídící pracovníci v oblasti péče o děti                      | 0,4   | 68 178             |
| 1342 Řídící pracovníci v oblasti zdravotnictví                    | 0,4   | 101 787            |
| 1343 Řídící pracovníci v oblasti péče o seniory                   | 0,0   | 71 778             |
| 1344 Řídící pracovníci v sociální oblasti (kromě péče o seniory)  | 0,2   | 62 359             |
| 1345 Řídící pracovníci v oblasti vzdělávání                       | 1,1   | 84 697             |
| 1349 Řídící pracovníci knihoven, muzeí, práva a bezpečnosti       | 0,7   | 82 547             |
| 1431 Řídící pracovníci kultury, vydavatelství, sportu, zábavy     | 0,1   | 61 475             |
| 1439 Řídící pracovníci v ost.službách (CK, nemovitosti a jiné)    | 0,0   | 69 726             |
| 2131 Biologové, botanici, zoologové a příbuzní specialisté        | 0,5   | 57 807             |
| 2132 Specialisté v zemědělství, lesnictví, rybářství a vod.hosp.  | 0,4   | 50 476             |
| 2133 Specialisté ochrany životního prostředí (kr.přúm.ekologie)   | 0,7   | 51 714             |
| 2141 Specialisté v oblasti průmysl.inženýrství a příbuz.oblastech | 0,6   | 56 808             |
| 2211 Praktičtí lékaři   | 0,3   | 80 045             |
| 2212 Lékaři specialisté   | 3,5   | 102 023            |
| 2221 Všeobecné sestry se specializací                             | 3,7   | 70 911             |
| 2263 Specialisté v oblasti ochrany veřejného zdraví               | 0,4   | 54 457             |
| 2320 Učitelé odb.předmětů, prakt.vyučování, odb.výcviku, lektori  | 1,2   | 52 950             |
| 2330 Učitelé SŠ (kr.odborných předmětů), konzervatořích, 2.st.ZŠ  | 5,4   | 54 001             |
| 2341 Učitelé na 1. stupni ZŠ                                      | 3,0   | 53 312             |
| 2342 Učitelé v oblasti předškolní výchovy                         | 2,8   | 41 794             |
| 2354 Lektori a učitelé hudby na ostatních školách                 | 0,2   | 48 695             |
| 2355 Lektori a učitelé umění na ostatních školách                 | 0,2   | 49 703             |
| 2359 Specialisté,odborní pracovníci v obl.výchovy,vzdělávání j.n. | 2,1   | 43 082             |
| 2411 Specialisté v oblasti účetnictví                             | 0,9   | 55 450             |
| 2422 Specialisté v oblasti strategie a politiky organizací        | 7,3   | 57 898             |
| 2522 Systémoví administrátoři, správci počítačových sítí          | 0,8   | 49 867             |
| 2612 Soudci a příbuzní pracovníci                                 | 0,6   | 43 090             |
| 2619 Specialisté v oblasti práva a příbuzných oblastech j.n.      | 1,4   | 59 141             |
| 2621 Specialisté archiváři,kurátoři a správci památkových objektů | 0,6   | 42 553             |
| 2634 Psychologové   | 0,3   | 49 116             |
| 2635 Specialisté v sociální oblasti                               | 0,3   | 48 751             |
| 2652 Hudebníci, zpěváci a skladatelé                              | 0,7   | 47 011             |

## Hrubý měsíční plat podle podskupin zaměstnání CZ-ISCO

Hl. m. Praha

| diferenciace hrubého měsíčního platu |            |            |          | hrubý měsíční plat |        |           |         | placená doba |
|--------------------------------------|------------|------------|----------|--------------------|--------|-----------|---------|--------------|
| 1. decil                             | 1. kvartil | 3. kvartil | 9. decil | průměr             | z toho |           |         |              |
| Kč/měs                               | Kč/měs     | Kč/měs     | Kč/měs   | Kč/měs             | odměny | příplatky | náhrady | hod/měs      |
|                                      |            |            |          |                    | %      | %         | %       |              |
| 55 376                               | 64 099     | 82 027     | 89 231   | 73 914             | 1,4    | 8,8       | 0,1     | 177,5        |
| 44 665                               | 48 324     | 56 720     | 62 120   | 52 862             | 0,3    | 11,4      | 0,0     | 180,2        |
| 51 306                               | 68 192     | 127 682    | 161 683  | 99 032             | 12,4   | 33,5      | 11,3    | 173,4        |
| 80 636                               | 95 709     | 129 677    | 182 096  | 122 640            | 17,9   | 35,0      | 12,0    | 172,8        |
| 57 511                               | 66 020     | 101 560    | 122 284  | 87 162             | 16,4   | 29,3      | 11,5    | 173,7        |
| 60 276                               | 69 236     | 111 197    | 135 731  | 95 084             | 20,3   | 27,8      | 10,7    | 174,3        |
| 56 751                               | 68 719     | 100 537    | 118 287  | 85 490             | 14,3   | 30,1      | 11,0    | 174,0        |
| 49 010                               | 58 923     | 76 869     | 95 491   | 71 585             | 16,8   | 27,8      | 10,5    | 174,3        |
| 47 704                               | 54 607     | 96 338     | 119 211  | 79 541             | 14,8   | 27,2      | 11,1    | 173,2        |
| 54 914                               | 68 362     | 99 126     | 119 004  | 85 535             | 14,0   | 28,1      | 11,1    | 174,2        |
| 65 867                               | 73 983     | 107 687    | 126 475  | 91 019             | 16,3   | 29,7      | 10,4    | 174,3        |
| 49 919                               | 62 900     | 91 269     | 110 292  | 79 398             | 11,9   | 28,4      | 10,4    | 174,7        |
| 48 328                               | 54 671     | 74 929     | 82 367   | 66 365             | 17,8   | 19,7      | 15,7    | 173,5        |
| 69 536                               | 83 207     | 138 200    | 188 417  | 116 857            | 20,0   | 29,3      | 10,0    | 179,8        |
| 48 464                               | 61 662     | 80 302     | 96 848   | 71 103             | 19,0   | 22,3      | 10,3    | 178,8        |
| 46 567                               | 53 816     | 75 973     | 95 046   | 67 356             | 11,4   | 20,3      | 9,8     | 174,6        |
| 58 863                               | 70 488     | 96 958     | 109 154  | 84 628             | 18,7   | 24,2      | 14,7    | 173,8        |
| 60 931                               | 72 487     | 95 514     | 118 060  | 85 999             | 11,0   | 28,3      | 12,2    | 171,3        |
| 40 864                               | 48 594     | 73 807     | 101 635  | 67 338             | 14,4   | 25,9      | 10,2    | 175,3        |
| 58 897                               | 63 529     | 82 112     | 117 064  | 87 525             | 21,3   | 27,4      | 9,3     | 174,7        |
| 38 716                               | 46 151     | 69 004     | 83 891   | 59 991             | 8,0    | 17,5      | 12,0    | 177,7        |
| 38 512                               | 43 799     | 58 010     | 66 314   | 51 668             | 6,5    | 17,1      | 11,8    | 173,8        |
| 38 399                               | 43 921     | 58 966     | 66 232   | 52 482             | 11,7   | 13,9      | 12,3    | 173,6        |
| 42 741                               | 48 443     | 66 603     | 78 184   | 59 548             | 13,5   | 19,5      | 11,5    | 174,1        |
| 52 402                               | 67 146     | 96 309     | 110 760  | 82 372             | 6,4    | 19,4      | 9,2     | 207,2        |
| 65 674                               | 80 057     | 128 876    | 158 863  | 108 686            | 11,0   | 23,7      | 9,4     | 199,9        |
| 52 202                               | 61 733     | 80 081     | 90 091   | 71 461             | 6,2    | 27,5      | 10,6    | 178,8        |
| 38 304                               | 43 414     | 64 256     | 73 582   | 55 280             | 7,7    | 18,9      | 12,5    | 173,6        |
| 42 366                               | 46 158     | 60 266     | 66 580   | 54 022             | 14,4   | 11,7      | 15,5    | 174,7        |
| 44 869                               | 49 188     | 59 560     | 65 437   | 55 034             | 16,5   | 10,5      | 15,6    | 174,8        |
| 44 821                               | 48 612     | 57 916     | 61 957   | 53 647             | 17,5   | 8,2       | 15,6    | 174,4        |
| 36 924                               | 39 295     | 44 793     | 48 170   | 42 536             | 16,4   | 2,9       | 15,1    | 173,7        |
| 41 973                               | 45 374     | 53 630     | 57 175   | 49 318             | 12,9   | 5,0       | 16,0    | 174,5        |
| 41 966                               | 44 786     | 54 472     | 57 684   | 49 913             | 14,6   | 4,8       | 16,0    | 174,6        |
| 36 754                               | 39 598     | 48 500     | 55 685   | 45 002             | 12,3   | 8,1       | 14,9    | 174,4        |
| 42 494                               | 48 315     | 65 479     | 77 713   | 58 927             | 13,2   | 18,7      | 11,5    | 173,9        |
| 41 954                               | 48 962     | 69 409     | 84 235   | 61 041             | 10,5   | 20,0      | 11,5    | 174,0        |
| 37 974                               | 43 330     | 58 374     | 71 379   | 52 651             | 8,7    | 19,2      | 11,0    | 174,5        |
| 35 991                               | 38 919     | 47 272     | 51 399   | 43 498             | 7,9    | 9,9       | 11,3    | 173,6        |
| 43 210                               | 50 308     | 70 393     | 84 834   | 62 252             | 10,9   | 19,5      | 11,4    | 174,2        |
| 33 468                               | 37 124     | 49 144     | 61 701   | 45 338             | 9,3    | 11,5      | 11,1    | 173,5        |
| 39 849                               | 43 834     | 55 926     | 66 633   | 51 740             | 9,6    | 11,3      | 13,5    | 174,7        |
| 37 286                               | 42 001     | 55 778     | 70 889   | 51 228             | 10,8   | 17,1      | 11,7    | 174,4        |
| 40 574                               | 43 070     | 56 973     | 61 045   | 49 715             | 4,0    | 14,9      | 9,7     | 173,6        |

## Hrubý měsíční plat podle podskupin zaměstnání CZ-ISCO

| podskupina zaměstnání /<br>kategorie zaměstnání CZ-ISCO             | Hl. m. Praha  |                    |
|---|---|--------------------|
|   | počet zaměstnanců<br>přepočtený podle<br>placených měsíců | hrubý měsíční plat |
|   | tis. osob   | medián<br>Kč/měs   |
| 3112 Stavební technici  | 0,6   | 44 360             |
| 3118 Technici kartografové, zeměměřiči, pracovníci v příbuz.oborech | 0,3   | 35 750             |
| 3119 Technici v ostatních průmyslových oborech                      | 0,8   | 36 604             |
| 3211 Technici a asistenti pro obsluhu lékařských zařízení           | 0,4   | 67 076             |
| 3212 Odborní laboranti, laboratorní asistenti v obl.zdravotnictví   | 0,9   | 54 062             |
| 3221 Všeobecné sestry bez specializace                              | 4,1   | 63 367             |
| 3255 Odborní pracovníci v oblasti rehabilitace                      | 0,3   | 48 359             |
| 3256 Praktické sestry   | 0,7   | 54 980             |
| 3258 Zdravotničtí záchranáři  | 0,5   | 75 064             |
| 3313 Odborní pracovníci účetnictví, ekonomiky, personalistiky       | 2,8   | 45 789             |
| 3333 Odborní pracovníci úřadů práce a pracovních agentur            | 0,2   | 45 325             |
| 3339 Zprostředkovatelé služeb j.n.                                  | 0,4   | 42 005             |
| 3341 Vedoucí v oblasti administrativních agend                      | 0,7   | 63 034             |
| 3342 Odborní administrativní pracovníci v právní oblasti            | 0,5   | 40 654             |
| 3343 Odborní pracovníci v administrativě a správě organizace        | 7,6   | 43 963             |
| 3352 Pracovníci veřejné správy v oblasti daní                       | 2,1   | 43 224             |
| 3353 Pracovníci veřejné správy v oblasti sociálních, jiných dávek   | 1,7   | 38 704             |
| 3354 Pracovníci veřejné správy vydávající různá povolení            | 0,3   | 46 418             |
| 3355 Policejní inspektoři, komisaři a radové Policie ČR             | 9,8   | 63 303             |
| 3359 Pracovníci veřejné správy v oblasti státních regulací j.n.     | 0,5   | 55 823             |
| 3411 Odborní pracovníci v právní obl.,bezpečnosti,příbuz.oborech    | 0,8   | 41 737             |
| 3412 Odborní pracovníci v sociální oblasti                          | 0,8   | 47 294             |
| 3511 Technici provozu ICT, technici programátoři                    | 0,4   | 44 450             |
| 3513 Technici počítačových sítí a systémů                           | 0,3   | 48 566             |
| 4110 Všeobecní administrativní pracovníci                           | 3,2   | 43 438             |
| 4120 Sekretáři (všeobecní)  | 0,6   | 41 103             |
| 4131 Pracovníci pro zpracování textů, písaři                        | 0,4   | 33 113             |
| 4132 Pracovníci pro zadávání dat                                    | 0,1   | 34 370             |
| 4225 Pracovníci v informačních kancelářích                          | 0,1   | 38 293             |
| 4226 Recepční (kr.recepčních v hotelích, ubytovacích zařízeních)    | 0,0   | 33 272             |
| 4229 Pracovníci informačních služeb j.n.                            | 0,1   | 45 322             |
| 4311 Úředníci v oblasti účetnictví                                  | 0,4   | 44 315             |
| 4312 Úředníci v oblasti statistiky, finančnictví a pojišťovnictví   | 0,2   | 46 855             |
| 4313 Mzdoví účetní  | 0,1   | 45 222             |
| 4321 Úředníci ve skladech   | 0,1   | 35 711             |
| 4323 Pracovníci v dopravě a přepravě                                | 0,2   | 44 910             |
| 4411 Knihovníci   | 0,8   | 39 132             |
| 4412 Pracovníci poštovního provozu (kromě úředníků na přepážkách)   | 0,1   | 37 939             |
| 4415 Pracovníci evidence dat a archivů                              | 0,6   | 35 447             |
| 4416 Personální referenti   | 0,3   | 51 440             |
| 4419 Úředníci j.n.  | 1,9   | 46 118             |
| 5120 Kuchaři (kromě šéfkuchařů), pomocní kuchaři                    | 2,5   | 29 981             |
| 5151 Vedoucí provozu stravovacích, ubytovacích a dalších zařízení   | 0,8   | 36 638             |
| 5153 Správci objektů  | 0,9   | 32 159             |

## Hrubý měsíční plat podle podskupin zaměstnání CZ-ISCO

Hl. m. Praha

| diferenciace hrubého měsíčního platu |            |            |          | hrubý měsíční plat |        |           |         | placená doba |
|--------------------------------------|------------|------------|----------|--------------------|--------|-----------|---------|--------------|
| 1. decil                             | 1. kvartil | 3. kvartil | 9. decil | průměr             | z toho |           |         |              |
| Kč/měs                               | Kč/měs     | Kč/měs     | Kč/měs   | Kč/měs             | odměny | příplatky | náhrady | hod/měs      |
|                                      |            |            |          |                    | %      | %         | %       |              |
| 35 164                               | 39 078     | 51 545     | 58 659   | 46 376             | 8,5    | 18,4      | 10,7    | 173,6        |
| 28 777                               | 32 586     | 39 349     | 42 649   | 36 091             | 6,5    | 8,3       | 10,4    | 173,4        |
| 30 009                               | 31 848     | 47 531     | 61 499   | 41 469             | 7,4    | 22,8      | 10,0    | 173,3        |
| 44 848                               | 53 170     | 91 438     | 110 029  | 73 556             | 10,6   | 25,2      | 10,8    | 192,5        |
| 39 518                               | 45 665     | 66 954     | 78 998   | 57 523             | 6,1    | 19,1      | 11,7    | 183,3        |
| 46 552                               | 52 764     | 71 765     | 79 222   | 63 103             | 5,2    | 26,5      | 10,6    | 176,4        |
| 36 434                               | 41 861     | 53 538     | 57 271   | 47 541             | 6,8    | 12,0      | 11,1    | 174,3        |
| 41 952                               | 48 801     | 60 573     | 64 487   | 54 269             | 5,1    | 31,3      | 10,5    | 177,4        |
| 57 476                               | 65 161     | 83 717     | 93 548   | 75 551             | 8,7    | 31,9      | 10,2    | 182,3        |
| 35 747                               | 39 508     | 53 769     | 63 323   | 47 931             | 11,8   | 16,3      | 11,3    | 173,8        |
| 38 744                               | 41 753     | 49 626     | 57 073   | 46 794             | 15,8   | 12,8      | 9,8     | 178,3        |
| 33 649                               | 37 735     | 49 011     | 58 217   | 44 592             | 8,9    | 19,5      | 10,7    | 174,6        |
| 36 308                               | 46 887     | 79 742     | 95 575   | 65 480             | 12,8   | 25,6      | 11,0    | 173,6        |
| 32 702                               | 35 523     | 47 296     | 56 992   | 43 001             | 9,9    | 15,6      | 11,2    | 173,8        |
| 32 173                               | 37 244     | 52 624     | 62 870   | 46 306             | 10,3   | 17,1      | 11,4    | 173,6        |
| 36 778                               | 39 589     | 49 122     | 56 822   | 45 263             | 4,8    | 20,9      | 12,8    | 173,4        |
| 31 375                               | 34 820     | 44 274     | 52 460   | 40 879             | 11,2   | 11,1      | 10,3    | 174,7        |
| 37 715                               | 41 937     | 51 937     | 56 983   | 47 454             | 11,3   | 18,4      | 11,7    | 173,8        |
| 48 023                               | 54 958     | 73 129     | 83 339   | 65 069             | 3,3    | 22,9      | 14,9    | 171,8        |
| 38 301                               | 45 634     | 64 803     | 73 820   | 55 926             | 8,5    | 20,8      | 11,3    | 174,9        |
| 33 471                               | 37 448     | 50 270     | 63 003   | 45 725             | 9,2    | 15,8      | 11,2    | 174,9        |
| 38 316                               | 42 763     | 52 148     | 57 441   | 47 939             | 10,8   | 16,7      | 11,3    | 174,0        |
| 33 969                               | 37 822     | 54 403     | 66 505   | 47 814             | 8,7    | 20,5      | 10,5    | 173,7        |
| 37 331                               | 42 536     | 55 919     | 67 798   | 50 677             | 10,0   | 22,7      | 10,5    | 174,2        |
| 32 505                               | 36 946     | 51 672     | 60 042   | 45 374             | 10,8   | 15,6      | 10,9    | 174,0        |
| 32 196                               | 35 821     | 46 262     | 52 100   | 41 749             | 10,4   | 17,1      | 11,3    | 173,7        |
| 27 772                               | 30 413     | 36 228     | 38 821   | 33 434             | 9,1    | 11,4      | 10,9    | 173,4        |
| 28 971                               | 31 368     | 41 778     | 55 942   | 37 802             | 7,9    | 16,2      | 10,6    | 173,5        |
| 27 484                               | 32 130     | 43 458     | 47 260   | 38 509             | 10,8   | 16,5      | 11,3    | 172,1        |
| 25 051                               | 28 754     | 36 613     | 41 992   | 33 036             | 9,2    | 17,9      | 9,9     | 175,0        |
| 31 280                               | 34 833     | 54 712     | 62 800   | 46 100             | 14,6   | 17,6      | 11,0    | 174,3        |
| 35 209                               | 38 819     | 50 245     | 58 069   | 45 848             | 10,3   | 17,2      | 11,0    | 173,6        |
| 33 124                               | 36 922     | 58 575     | 66 814   | 48 718             | 9,7    | 16,3      | 11,6    | 173,5        |
| 36 300                               | 38 476     | 55 003     | 63 896   | 48 339             | 9,6    | 16,9      | 12,3    | 174,3        |
| 30 152                               | 32 416     | 39 872     | 45 407   | 36 751             | 8,5    | 17,0      | 11,5    | 174,3        |
| 35 836                               | 40 336     | 52 564     | 58 422   | 46 592             | 4,1    | 24,2      | 10,8    | 178,9        |
| 31 275                               | 34 752     | 45 016     | 54 548   | 41 342             | 10,6   | 10,2      | 10,7    | 174,6        |
| 28 801                               | 32 062     | 46 413     | 52 581   | 39 492             | 13,8   | 15,3      | 11,3    | 173,8        |
| 28 698                               | 31 389     | 41 484     | 50 503   | 37 588             | 8,7    | 11,8      | 11,5    | 173,7        |
| 40 720                               | 45 876     | 57 975     | 70 482   | 54 224             | 14,3   | 19,4      | 10,9    | 174,4        |
| 35 866                               | 39 926     | 55 066     | 64 570   | 48 713             | 11,1   | 16,5      | 12,1    | 173,7        |
| 25 247                               | 27 235     | 33 834     | 39 785   | 31 345             | 14,7   | 10,1      | 9,7     | 174,7        |
| 25 294                               | 29 330     | 45 704     | 52 228   | 38 137             | 14,4   | 13,9      | 9,8     | 174,0        |
| 25 150                               | 27 798     | 38 459     | 45 153   | 34 042             | 16,3   | 10,5      | 9,4     | 174,4        |

## Hrubý měsíční plat podle podskupin zaměstnání CZ-ISCO

| podskupina zaměstnání /<br>kategorie zaměstnání CZ-ISCO               | Hl. m. Praha  |                    |
|---|---|--------------------|
|   | počet zaměstnanců<br>přepočtený podle<br>placených měsíců | hrubý měsíční plat |
|   | tis. osob   | medián<br>Kč/měs   |
| 5164 Chovatelé, ošetřovatelé zvířat v zařiz. pro chov, příbuz. prac.  | 0,2   | 38 899             |
| 5230 Pokladníci a prodavači vstupenek a jízdenek                      | 0,1   | 37 667             |
| 5312 Asistenti pedagogů   | 1,7   | 34 443             |
| 5321 Ošetřovatelé a prac. sociálních služeb v obl. pobytové péče      | 1,4   | 43 707             |
| 5322 Ošetřovatelé a prac. soc. služeb v obl. ambul. služeb, dom. péče | 0,4   | 36 759             |
| 5329 Pracovníci osobní péče ve zdravotní a sociální oblasti j.n.      | 2,8   | 40 707             |
| 5411 Příslušníci HZS ČR, hasiči ostatních jednotek požární ochrany    | 0,8   | 53 542             |
| 5412 Policisté  | 1,6   | 60 362             |
| 5414 Pracovníci ostrahy a bezpečnostních agentur                      | 0,5   | 30 198             |
| 6113 Zahradníci a pěstitelé v zahradnických školkách                  | 0,2   | 34 806             |
| 6210 Kvalifikovaní pracovníci v lesnictví a příbuzných oblastech      | 0,1   | 40 720             |
| 7112 Zedníci, kamnáři, dlaždiči a montéři suchých staveb              | 0,0   | 34 965             |
| 7119 Ostatní řemeslníci, kvalifikovaní prac. hl. stavební výroby      | 0,2   | 32 061             |
| 7126 Instalatéři, potrubáři, stavební zámečníci a stavební klempíři   | 0,1   | 36 733             |
| 7131 Malíři (vč. stavebních lakýrníků a natěračů), tapetáři           | 0,0   | 34 542             |
| 7222 Nástrojaři a příbuzní pracovníci                                 | 0,2   | 35 870             |
| 7231 Mechanici a opraváři motorových vozidel                          | 0,1   | 34 396             |
| 7411 Stavební a provozní elektrikáři                                  | 0,1   | 44 499             |
| 7412 Elektromechanici   | 0,1   | 36 738             |
| 7421 Mechanici a opraváři elektronických přístrojů                    | 0,0   | 43 960             |
| 7522 Truhláři (kr. stavebních) a pracovníci v příbuzných oborech      | 0,0   | 36 066             |
| 7531 Krejčí, kožešníci a kloboučníci                                  | 0,1   | 32 036             |
| 7533 Švadleny, šičky, vyšivači a pracovníci v příbuzných oborech      | 0,0   | 31 648             |
| 8157 Obsluha strojů v prádelnách a čistírnách                         | 0,1   | 31 699             |
| 8182 Obsluha parních turbín, kotlů a příbuzných zařízení              | 0,1   | 35 996             |
| 8322 Řidiči osobních a malých dodávkových automobilů, taxikáři        | 0,7   | 42 882             |
| 8332 Řidiči nákladních automobilů, tahačů a speciálních vozidel       | 0,2   | 39 056             |
| 8344 Obsluha vysokozdvížných a jiných vozíků a skladníci              | 0,1   | 29 432             |
| 9112 Uklízeči a pomocníci v hotelích, admin., průmysl. a j. objektech | 2,7   | 24 300             |
| 9333 Pomocní manipulační pracovníci (kromě výroby)                    | 0,2   | 32 992             |
| 9412 Pomocníci v kuchyni  | 0,3   | 26 231             |
| 9613 Uklízeči veřejných prostranství, čistíči kanalizací              | 0,1   | 31 438             |
| 9622 Pomocní pracovníci údržby budov a souvisejících prostor          | 0,1   | 29 826             |



## Hrubý měsíční plat podle podskupin zaměstnání CZ-ISCO

Hl. m. Praha

| diferenciace hrubého měsíčního platu |            |            |          | hrubý měsíční plat |        |        |           | placená doba |
|--------------------------------------|------------|------------|----------|--------------------|--------|--------|-----------|--------------|
| 1. decil                             | 1. kvartil | 3. kvartil | 9. decil | průměr             | z toho |        |           |              |
| Kč/měs                               | Kč/měs     | Kč/měs     | Kč/měs   |                    | Kč/měs | odměny | příplatky | náhrady      |
|                                      |            |            |          |                    | %      | %      | %         |              |
| 29 726                               | 34 231     | 43 687     | 50 235   | 39 888             | 6,1    | 26,7   | 9,3       | 172,0        |
| 29 963                               | 32 841     | 42 699     | 47 936   | 38 445             | 11,0   | 16,7   | 10,3      | 174,1        |
| 29 007                               | 31 492     | 37 572     | 41 025   | 34 923             | 15,4   | 3,3    | 15,7      | 174,3        |
| 35 697                               | 39 641     | 48 251     | 52 403   | 44 105             | 9,7    | 22,5   | 10,8      | 171,2        |
| 33 002                               | 34 956     | 40 568     | 45 435   | 38 230             | 9,7    | 15,7   | 11,2      | 174,7        |
| 30 412                               | 34 368     | 46 599     | 52 209   | 41 691             | 5,9    | 24,3   | 10,6      | 178,6        |
| 42 189                               | 45 809     | 61 438     | 69 538   | 55 151             | 4,9    | 22,9   | 13,2      | 165,6        |
| 52 757                               | 56 012     | 65 154     | 70 593   | 61 256             | 3,7    | 28,8   | 8,8       | 169,4        |
| 21 817                               | 25 468     | 35 339     | 40 923   | 31 117             | 9,4    | 20,1   | 9,5       | 177,0        |
| 26 020                               | 30 358     | 39 451     | 45 297   | 35 958             | 9,2    | 19,1   | 11,0      | 176,3        |
| 31 552                               | 36 235     | 43 999     | 50 677   | 40 537             | 5,4    | 21,9   | 13,1      | 176,1        |
| 28 466                               | 31 883     | 39 850     | 46 343   | 36 351             | 5,6    | 19,5   | 10,2      | 178,4        |
| 27 320                               | 28 851     | 36 830     | 41 947   | 33 194             | 6,8    | 16,0   | 10,2      | 175,5        |
| 30 087                               | 31 956     | 42 067     | 50 235   | 38 456             | 8,3    | 19,8   | 10,1      | 180,8        |
| 28 049                               | 29 551     | 37 546     | 46 709   | 35 413             | 5,1    | 20,4   | 10,4      | 179,5        |
| 28 930                               | 31 622     | 41 383     | 48 602   | 37 741             | 9,3    | 18,7   | 10,3      | 176,8        |
| 29 783                               | 30 427     | 40 786     | 44 930   | 36 928             | 7,0    | 17,8   | 11,0      | 176,6        |
| 32 485                               | 37 255     | 50 563     | 57 104   | 45 300             | 6,3    | 28,4   | 9,7       | 183,5        |
| 29 931                               | 31 856     | 44 855     | 50 769   | 38 551             | 7,3    | 19,3   | 9,8       | 177,6        |
| 34 603                               | 39 212     | 47 215     | 52 570   | 43 773             | 7,5    | 20,2   | 8,4       | 186,0        |
| 30 190                               | 33 869     | 40 058     | 42 226   | 36 491             | 7,8    | 18,4   | 10,8      | 177,8        |
| 27 418                               | 29 230     | 33 892     | 35 488   | 31 929             | 5,4    | 9,7    | 10,6      | 174,1        |
| 28 339                               | 30 827     | 33 497     | 36 223   | 32 207             | 9,1    | 14,4   | 9,3       | 178,3        |
| 25 759                               | 28 479     | 33 965     | 36 675   | 31 906             | 14,8   | 18,2   | 10,3      | 172,8        |
| 26 883                               | 29 315     | 44 325     | 55 579   | 38 567             | 5,1    | 24,4   | 9,5       | 178,2        |
| 31 169                               | 35 119     | 49 433     | 55 125   | 42 817             | 8,4    | 23,4   | 9,5       | 188,6        |
| 31 795                               | 34 921     | 42 518     | 46 843   | 39 246             | 6,5    | 23,1   | 10,1      | 183,9        |
| 25 279                               | 27 107     | 32 856     | 36 404   | 30 531             | 7,3    | 15,9   | 10,5      | 174,7        |
| 20 384                               | 22 143     | 27 899     | 33 168   | 25 707             | 12,2   | 10,0   | 9,7       | 175,5        |
| 26 104                               | 29 521     | 35 372     | 38 622   | 32 771             | 9,4    | 19,3   | 10,4      | 179,5        |
| 22 740                               | 24 329     | 29 042     | 31 486   | 27 174             | 13,4   | 9,7    | 9,7       | 175,4        |
| 21 197                               | 23 632     | 37 607     | 40 979   | 31 451             | 8,7    | 31,0   | 10,2      | 178,0        |
| 25 146                               | 26 795     | 38 863     | 46 373   | 33 112             | 12,1   | 13,5   | 10,9      | 174,9        |

## Základní informace o měsíční odpracované a neodpracované době

Hl. m. Praha

**Průměrná měsíční odpracovaná doba ..... 142,3 hod/měs**

z toho přesčas ..... 3,5 hod/měs

### Diferenciace

1. decil - 10 % měsíčních odpracovaných dob menších než ..... 124,7 hod/měs

1. kvartil - 25 % měsíčních odpracovaných dob menších než ..... 135,8 hod/měs

Medián - 50 % měsíčních odpracovaných dob menších než ..... 144,3 hod/měs

3. kvartil - 25 % měsíčních odpracovaných dob větších než ..... 150,0 hod/měs

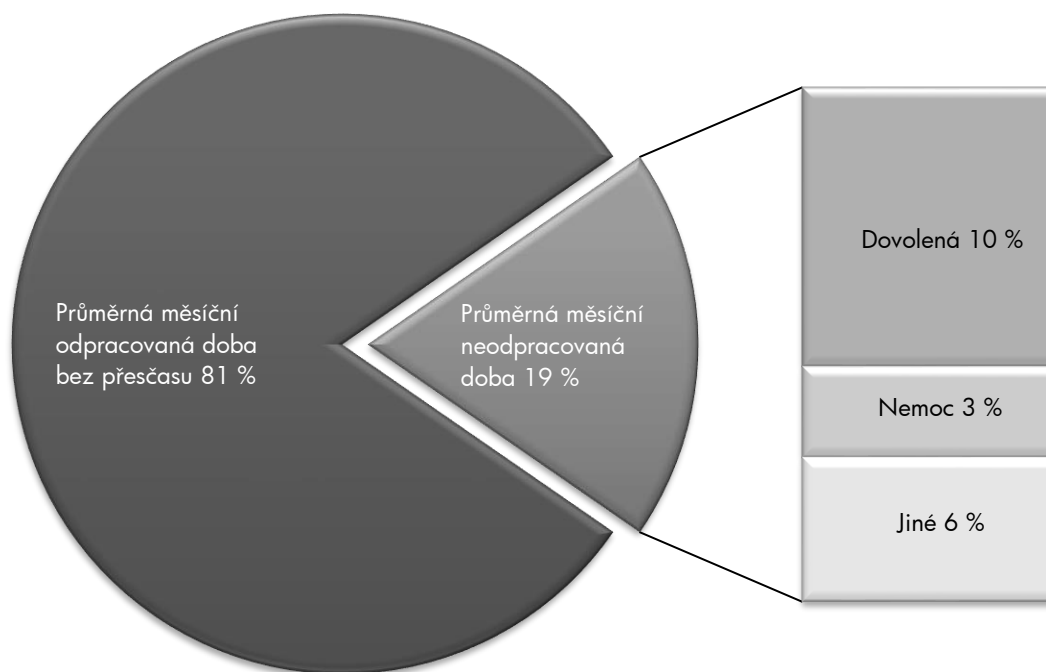
9. decil - 10 % měsíčních odpracovaných dob větších než ..... 157,5 hod/měs

**Průměrná měsíční neodpracovaná doba ..... 33,1 hod/měs**

z toho dovolená ..... 18,0 hod/měs

z toho nemoc ..... 5,8 hod/měs

### Struktura fondu pracovní doby



**Měsíční odpracovaná a neodpracovaná doba  
podle podskupin zaměstnání CZ-ISCO**

| podskupina zaměstnání/<br>kategorie zaměstnání CZ-ISCO            | počet<br>zaměstnanců<br>přepracovaný<br>podle evid.<br>měsíců | odpracovaná<br>doba |                   | neodpracovaná<br>doba |          |       |
|---|---|---------------------|-------------------|-----------------------|----------|-------|
|   |   | celkem              | z toho<br>přesčas | celkem                | z toho   |       |
|   |   |                     |                   |                       | dovolená | nemoc |
|   |   | tis. osob           | hod/měs           | hod/měs               | hod/měs  |       |
| 0110 Generálové a důstojníci v ozbrojených silách                 | 1,9   | 136,5               | 1,0               | 41,3                  | 18,9     | 4,1   |
| 0310 Ostatní zaměstnanci v ozbrojených silách                     | 1,6   | 137,4               | 2,3               | 43,2                  | 19,5     | 4,7   |
| 1112 Nejvyšší státní úředníci                                     | 0,9   | 144,8               | 0,1               | 28,6                  | 16,3     | 2,2   |
| 1120 Nejvyšší představitelé společností (kromě polit.,zájm.org.)  | 0,1   | 145,7               | 0,0               | 27,1                  | 16,6     | 1,0   |
| 1211 Řídící pracovníci v oblasti financí (kr.fin.,pojišť.služeb)  | 0,4   | 145,2               | 0,1               | 28,5                  | 15,3     | 2,3   |
| 1212 Řídící pracovníci v oblasti lidských zdrojů                  | 0,1   | 143,9               | 0,2               | 30,5                  | 15,9     | 3,6   |
| 1219 Ostatní řídicí pracovníci správy podniku a pod. činností     | 0,7   | 144,9               | 0,5               | 29,1                  | 15,5     | 3,1   |
| 1221 Řídící pracovníci v obchodu, marketingu a v příb. oblastech  | 0,1   | 147,6               | 0,3               | 26,8                  | 16,6     | 1,3   |
| 1223 Řídící pracovníci v oblasti výzkumu a vývoje                 | 0,2   | 146,2               | 0,1               | 27,0                  | 16,2     | 1,9   |
| 1311 Řídící pracovníci v zemědělství, lesnictví a příb. oborech   | 0,3   | 146,0               | 0,6               | 28,3                  | 16,4     | 2,0   |
| 1324 Řídící pracovníci v dopravě, logistice a příbuzných oborech  | 0,1   | 148,3               | 0,9               | 26,0                  | 16,1     | 1,1   |
| 1330 Řídící pracovníci v oblasti ICT                              | 0,2   | 147,7               | 1,1               | 26,9                  | 15,8     | 2,5   |
| 1341 Řídící pracovníci v oblasti péče o děti                      | 0,4   | 137,6               | 0,1               | 35,9                  | 25,8     | 2,3   |
| 1342 Řídící pracovníci v oblasti zdravotnictví                    | 0,4   | 151,4               | 6,3               | 28,2                  | 17,1     | 2,8   |
| 1344 Řídící pracovníci v sociální oblasti (kromě péče o seniory)  | 0,2   | 146,2               | 0,6               | 28,4                  | 16,2     | 4,5   |
| 1345 Řídící pracovníci v oblasti vzdělávání                       | 1,1   | 139,4               | 0,2               | 34,4                  | 24,2     | 1,5   |
| 1349 Řídící pracovníci knihoven, muzeí, práva a bezpečnosti       | 0,7   | 142,1               | 2,9               | 29,1                  | 17,4     | 2,6   |
| 1431 Řídící pracovníci kultury, vydavatelství, sportu, zábavy     | 0,1   | 150,2               | 0,3               | 25,1                  | 16,0     | 2,3   |
| 2131 Biologové, botanici, zoologové a příbuzní specialisté        | 0,5   | 146,5               | 4,2               | 31,2                  | 18,0     | 2,6   |
| 2132 Specialisté v zemědělství, lesnictví, rybářství a vod.hosp.  | 0,4   | 141,5               | 0,2               | 32,4                  | 16,4     | 4,2   |
| 2133 Specialisté ochrany životního prostředí (kr.přum.ekologie)   | 0,7   | 140,7               | 0,1               | 32,9                  | 16,3     | 4,6   |
| 2141 Specialisté v oblasti průmysl.inženýrství a příbuz.oblastech | 0,6   | 142,5               | 0,4               | 31,6                  | 16,3     | 3,6   |
| 2211 Praktičtí lékaři   | 0,3   | 180,8               | 33,2              | 25,6                  | 15,8     | 3,2   |
| 2212 Lékaři specialisté   | 3,5   | 171,0               | 25,7              | 28,4                  | 17,4     | 2,8   |
| 2221 Všeobecné sestry se specializací                             | 3,8   | 150,7               | 10,6              | 27,8                  | 16,7     | 5,5   |
| 2263 Specialisté v oblasti ochrany veřejného zdraví               | 0,4   | 141,9               | 0,1               | 31,7                  | 16,7     | 2,9   |
| 2320 Učitelé odb.předmětů, prakt.vyučování, odb.výcviku, lektori  | 1,2   | 133,6               | 0,2               | 41,2                  | 26,1     | 4,0   |
| 2330 Učitelé SŠ (kr.odborných předmětů), konzervatořích, 2.st.ZŠ  | 5,5   | 132,5               | 0,3               | 42,4                  | 26,5     | 4,4   |
| 2341 Učitelé na 1. stupni ZŠ                                      | 3,2   | 131,8               | 0,2               | 42,6                  | 26,2     | 5,5   |
| 2342 Učitelé v oblasti předškolní výchovy                         | 2,9   | 132,7               | 0,1               | 41,0                  | 25,5     | 6,8   |
| 2354 Lektori a učitelé hudby na ostatních školách                 | 0,2   | 133,7               | 0,0               | 40,7                  | 26,7     | 2,6   |
| 2355 Lektori a učitelé umění na ostatních školách                 | 0,2   | 133,6               | 0,0               | 41,0                  | 26,6     | 2,8   |
| 2359 Specialisté,odborní pracovníci v obl.výchovy,vzdělávání j.n. | 2,1   | 134,3               | 0,3               | 40,1                  | 24,6     | 5,5   |
| 2411 Specialisté v oblasti účetnictví                             | 1,0   | 142,7               | 0,1               | 31,3                  | 16,3     | 3,9   |
| 2422 Specialisté v oblasti strategie a politiky organizací        | 7,5   | 142,3               | 0,1               | 31,7                  | 16,2     | 4,2   |
| 2522 Systémoví administrátoři, správci počítačových sítí          | 0,8   | 144,7               | 1,2               | 29,8                  | 15,8     | 4,1   |
| 2612 Soudci a příbuzní pracovníci                                 | 0,6   | 144,4               | 0,1               | 29,2                  | 16,0     | 5,0   |
| 2619 Specialisté v oblasti práva a příbuzných oblastech j.n.      | 1,5   | 141,8               | 0,1               | 32,4                  | 15,8     | 4,9   |
| 2621 Specialisté archiváři,kurátoři a správci památkových objektů | 0,6   | 142,9               | 0,0               | 30,6                  | 16,1     | 4,6   |
| 2634 Psychologové   | 0,3   | 137,1               | 0,3               | 37,6                  | 22,0     | 5,4   |
| 2635 Specialisté v sociální oblasti                               | 0,4   | 141,0               | 0,3               | 33,4                  | 16,4     | 5,5   |
| 2652 Hudebníci, zpěváci a skladatelé                              | 0,7   | 149,8               | 0,0               | 23,9                  | 16,3     | 2,2   |
| 3112 Stavební technici  | 0,6   | 143,6               | 0,6               | 30,1                  | 15,9     | 5,7   |
| 3118 Technici kartografové,zeměměřiči,pracovníci v příbuz.oborech | 0,3   | 140,6               | 0,0               | 32,8                  | 16,5     | 9,2   |

**Měsíční odpracovaná a neodpracovaná doba  
podle podskupin zaměstnání CZ-ISCO**

| Hl. m. Praha  |   |                     |                   |                       |         |         |
|---|---|---------------------|-------------------|-----------------------|---------|---------|
| podskupina zaměstnání/<br>kategorie zaměstnání CZ-ISCO            | počet<br>zaměstnanců<br>přepočtený<br>podle evid.<br>měsíců | odpracovaná<br>doba |                   | neodpracovaná<br>doba |         |         |
|   |   | celkem              | z toho<br>přesčas | celkem                | z toho  |         |
|   |   |                     |                   |                       | hod/měs | hod/měs |
| tis. osob   | hod/měs   | hod/měs             | hod/měs           | hod/měs               | hod/měs | hod/měs |
| 3119 Technici v ostatních průmyslových oborech                    | 0,9   | 146,0               | 5,5               | 27,0                  | 15,5    | 6,8     |
| 3211 Technici a asistenti pro obsluhu lékařských zařízení         | 0,5   | 158,6               | 19,1              | 33,2                  | 19,2    | 6,0     |
| 3212 Odborní laboranti, laboratorní asistenti v obl.zdravotnictví | 0,9   | 149,1               | 10,7              | 33,6                  | 18,6    | 7,0     |
| 3221 Všeobecné sestry bez specializace                            | 4,3   | 146,8               | 9,1               | 29,2                  | 16,2    | 7,5     |
| 3255 Odborní pracovníci v oblasti rehabilitace                    | 0,3   | 141,9               | 1,0               | 32,3                  | 16,9    | 7,0     |
| 3256 Praktické sestry   | 0,7   | 149,3               | 12,4              | 27,6                  | 16,0    | 6,7     |
| 3258 Zdravotničtí záchranáři                                      | 0,5   | 155,5               | 17,8              | 26,1                  | 17,1    | 5,7     |
| 3313 Odborní pracovníci účetnictví, ekonomiky, personalistiky     | 2,9   | 141,6               | 0,2               | 32,3                  | 15,6    | 5,9     |
| 3333 Odborní pracovníci úřadů práce a pracovních agentur          | 0,2   | 138,0               | 0,0               | 40,6                  | 15,7    | 11,2    |
| 3339 Zprostředkovatelé služeb j.n.                                | 0,4   | 146,3               | 0,9               | 28,3                  | 15,8    | 4,0     |
| 3341 Vedoucí v oblasti administrativních agend                    | 0,7   | 144,7               | 0,3               | 28,9                  | 16,4    | 4,3     |
| 3342 Odborní administrativní pracovníci v právní oblasti          | 0,5   | 141,5               | 0,2               | 32,4                  | 16,1    | 8,0     |
| 3343 Odborní pracovníci v administrativě a správě organizace      | 7,9   | 142,1               | 0,5               | 31,6                  | 16,1    | 5,6     |
| 3352 Pracovníci veřejné správy v oblasti daní                     | 2,2   | 135,5               | 0,0               | 37,9                  | 16,2    | 8,9     |
| 3353 Pracovníci veřejné správy v oblasti sociálních, jiných dávek | 1,9   | 138,9               | 0,6               | 35,9                  | 16,3    | 11,7    |
| 3354 Pracovníci veřejné správy vydávající různá povolení          | 0,3   | 140,0               | 0,2               | 33,7                  | 16,4    | 7,0     |
| 3355 Policejní inspektoři, komisaři a radové Policie ČR           | 10,2  | 140,2               | 8,7               | 31,2                  | 18,8    | 6,2     |
| 3359 Pracovníci veřejné správy v oblasti státních regulací j.n.   | 0,5   | 141,5               | 0,7               | 33,5                  | 16,1    | 5,7     |
| 3411 Odborní pracovníci v právní obl.,bezpečnosti,příbuz.oborech  | 0,8   | 142,9               | 3,3               | 31,9                  | 16,2    | 6,3     |
| 3412 Odborní pracovníci v sociální oblasti                        | 0,8   | 140,6               | 0,6               | 33,4                  | 16,3    | 7,4     |
| 3511 Technici provozu ICT, technici programátoři                  | 0,4   | 143,9               | 1,1               | 30,0                  | 16,3    | 5,5     |
| 3513 Technici počítačových sítí a systémů                         | 0,3   | 144,6               | 1,0               | 29,6                  | 16,3    | 4,2     |
| 4110 Všeobecní administrativní pracovníci                         | 3,4   | 142,3               | 0,6               | 31,7                  | 16,1    | 6,2     |
| 4120 Sekretáři (všeobecní)  | 0,7   | 141,9               | 0,2               | 31,9                  | 15,9    | 5,9     |
| 4131 Pracovníci pro zpracování textů, písaři                      | 0,4   | 140,9               | 0,0               | 32,5                  | 15,8    | 9,4     |
| 4132 Pracovníci pro zadávání dat                                  | 0,1   | 141,2               | 0,1               | 32,3                  | 16,0    | 9,0     |
| 4225 Pracovníci v informačních kancelářích                        | 0,1   | 143,1               | 0,2               | 29,0                  | 16,3    | 5,7     |
| 4229 Pracovníci informačních služeb j.n.                          | 0,1   | 142,7               | 0,3               | 31,5                  | 15,9    | 6,8     |
| 4311 Úředníci v oblasti účetnictví                                | 0,4   | 143,4               | 0,1               | 30,2                  | 16,1    | 4,9     |
| 4312 Úředníci v oblasti statistiky, finančnictví a pojišťovnictví | 0,2   | 139,3               | 0,0               | 34,2                  | 16,3    | 7,7     |
| 4313 Mzdoví účetní  | 0,1   | 140,5               | 1,0               | 33,8                  | 15,7    | 6,3     |
| 4321 Úředníci ve skladech   | 0,1   | 142,2               | 1,0               | 32,1                  | 15,9    | 5,4     |
| 4323 Pracovníci v dopravě a přepravě                              | 0,2   | 148,6               | 10,0              | 30,0                  | 15,9    | 4,9     |
| 4411 Knihovníci   | 0,9   | 143,9               | 0,4               | 30,8                  | 11,2    | 5,7     |
| 4412 Pracovníci poštovního provozu (kromě úředníků na přepážkách) | 0,1   | 138,6               | 0,4               | 35,1                  | 15,1    | 9,9     |
| 4415 Pracovníci evidence dat a archivů                            | 0,7   | 139,1               | 0,2               | 34,6                  | 16,2    | 8,5     |
| 4416 Personální referenti   | 0,3   | 144,0               | 1,1               | 30,4                  | 15,8    | 5,2     |
| 4419 Úředníci j.n.  | 2,0   | 141,7               | 0,2               | 32,0                  | 16,9    | 4,9     |
| 5120 Kuchaři (kromě šéfkuchařů), pomocní kuchaři                  | 2,7   | 140,5               | 1,1               | 34,2                  | 15,8    | 9,2     |
| 5151 Vedoucí provozu stravovacích, ubytovacích a dalších zařízení | 0,8   | 144,0               | 0,8               | 30,1                  | 16,1    | 5,5     |
| 5153 Správci objektů  | 0,9   | 144,8               | 0,7               | 29,6                  | 15,7    | 6,2     |
| 5164 Chovatelé,ošetřovatelé zvířat v zaříz.pro chov,příbuz.prac.  | 0,2   | 143,5               | 1,1               | 28,5                  | 16,0    | 5,8     |
| 5230 Pokladníci a prodavači vstupenek a jízdenek                  | 0,2   | 144,6               | 0,8               | 29,4                  | 15,7    | 5,8     |
| 5312 Asistenti pedagogů   | 1,8   | 127,8               | 0,1               | 46,5                  | 25,4    | 8,4     |

**Měsíční odpracovaná a neodpracovaná doba  
podle podskupin zaměstnání CZ-ISCO**

|   |   |                     |                   |                       |         |         | Hl. m. Praha |          |
|---|---|---------------------|-------------------|-----------------------|---------|---------|--------------|----------|
| podskupina zaměstnání/<br>kategorie zaměstnání CZ-ISCO            | počet<br>zaměstnanců<br>přepočtený<br>podle evid.<br>měsíců | odpracovaná<br>doba |                   | neodpracovaná<br>doba |         |         |              |          |
|   |   | celkem              | z toho<br>přesčas | celkem                | z toho  |         |              |          |
|   |   |                     |                   |                       | hod/měs | hod/měs | hod/měs      | dovolená |
| tis. osob   | hod/měs   | hod/měs             | hod/měs           |                       |         |         |              |          |
| 5321 Ošetřovatelé a prac. sociálních služeb v obl. pobytové péče  | 1,5   | 139,9               | 4,0               | 31,1                  | 16,0    | 10,2    |              |          |
| 5322 Ošetřovatelé a prac.soc.slужeb v obl.ambul. služeb,dom. péče | 0,4   | 138,2               | 1,6               | 36,4                  | 16,1    | 13,6    |              |          |
| 5329 Pracovníci osobní péče ve zdravotní a sociální oblasti j.n.  | 3,0   | 147,3               | 10,8              | 30,7                  | 16,4    | 9,4     |              |          |
| 5411 Příslušníci HZS ČR,hasiči ostatních jednotek požární ochrany | 0,8   | 139,2               | 2,9               | 26,4                  | 19,2    | 4,1     |              |          |
| 5412 Policisté  | 1,7   | 135,2               | 3,6               | 34,0                  | 15,8    | 10,2    |              |          |
| 5414 Pracovníci ostrahy a bezpečnostních agentur                  | 0,5   | 148,1               | 7,2               | 28,7                  | 15,5    | 7,0     |              |          |
| 6113 Zahradníci a pěstitelé v zahradnických školkách              | 0,2   | 143,5               | 2,5               | 32,7                  | 16,5    | 7,7     |              |          |
| 6210 Kvalifikovaní pracovníci v lesnictví a příbuzných oblastech  | 0,1   | 134,4               | 2,6               | 41,5                  | 15,9    | 12,3    |              |          |
| 7119 Ostatní řemeslníci, kvalifikovaní prac.hl. stavební výroby   | 0,2   | 144,4               | 1,8               | 31,0                  | 15,7    | 7,5     |              |          |
| 7126 Instalatéři,potrubaři,stavební zámečníci a stavební klempíři | 0,1   | 146,6               | 7,2               | 33,8                  | 16,0    | 10,4    |              |          |
| 7222 Nástrojář a příbuzní pracovníci                              | 0,2   | 145,1               | 4,0               | 31,5                  | 15,9    | 7,9     |              |          |
| 7231 Mechanici a opraváři motorových vozidel                      | 0,1   | 145,6               | 3,4               | 31,0                  | 17,2    | 4,3     |              |          |
| 7411 Stavební a provozní elektrikáři                              | 0,1   | 153,5               | 12,6              | 29,5                  | 16,2    | 6,2     |              |          |
| 7412 Elektromechanici   | 0,1   | 142,9               | 4,8               | 34,3                  | 15,2    | 11,5    |              |          |
| 7531 Krejčí, kožešníci a kloboučníci                              | 0,1   | 139,1               | 0,6               | 34,9                  | 16,4    | 10,4    |              |          |
| 8157 Obsluha strojů v prádelnách a čistírnách                     | 0,1   | 142,3               | 0,2               | 30,5                  | 15,7    | 7,7     |              |          |
| 8182 Obsluha parních turbín, kotlů a příbuzných zařízení          | 0,2   | 151,4               | 9,5               | 26,5                  | 14,4    | 6,3     |              |          |
| 8322 Řidiči osobních a malých dodávkových automobilů, taxikáři    | 0,7   | 159,9               | 15,3              | 28,2                  | 15,5    | 5,7     |              |          |
| 8332 Řidiči nákladních automobilů, tahačů a speciálních vozidel   | 0,2   | 153,7               | 10,2              | 29,8                  | 16,1    | 6,9     |              |          |
| 8344 Obsluha vysokozdvížných a jiných vozíků a skladníci          | 0,2   | 143,5               | 1,8               | 31,2                  | 16,2    | 8,1     |              |          |
| 9112 Uklízeči a pomocníci v hotelích,admin.,průmysl.a j.objektech | 2,9   | 143,8               | 2,1               | 31,7                  | 15,8    | 7,9     |              |          |
| 9333 Pomocní manipulační pracovníci (kromě výroby)                | 0,2   | 145,4               | 5,5               | 33,6                  | 15,7    | 10,8    |              |          |
| 9412 Pomocníci v kuchyni  | 0,3   | 140,5               | 1,3               | 34,9                  | 14,9    | 10,8    |              |          |
| 9613 Uklízeči veřejných prostranství,čističi kanalizací           | 0,1   | 144,1               | 3,3               | 34,0                  | 16,0    | 10,9    |              |          |
| 9622 Pomocní pracovníci údržby budov a souvisejících prostor      | 0,1   | 140,1               | 1,8               | 34,6                  | 15,5    | 9,6     |              |          |

## Základní informace o hodinovém výdělků

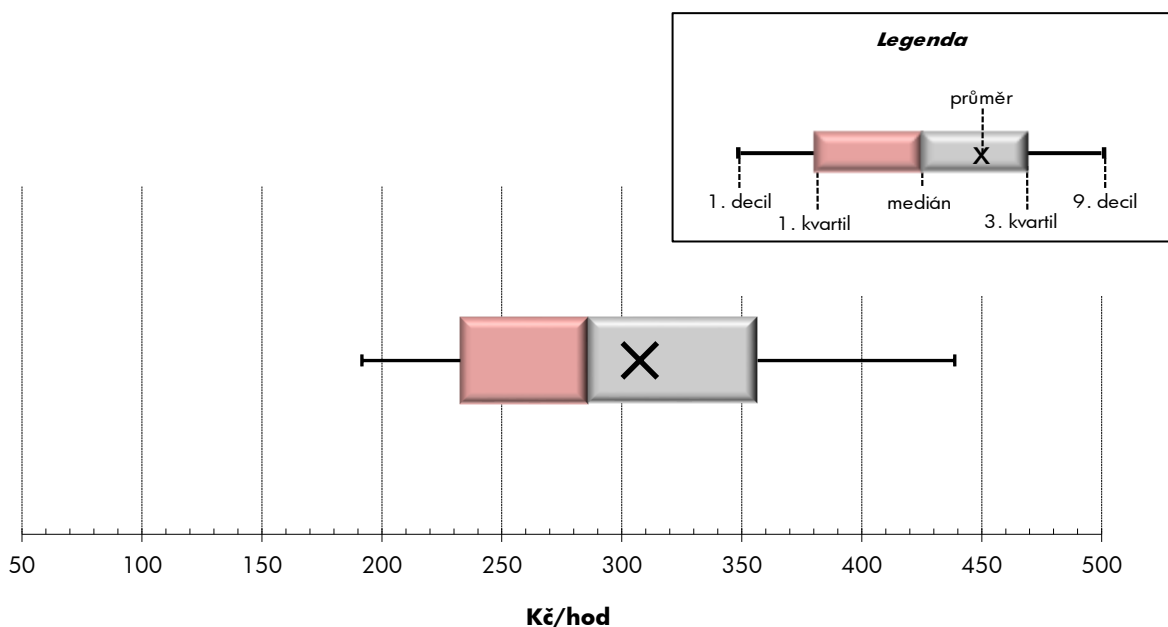
Hl. m. Praha

|   |                     |
|---|---------------------|
| <b>Medián hodinového výdělků .....</b>                        | <b>286,2 Kč/hod</b> |
| Index mediánu hodinového výdělků vůči 4. čtvrtletí 2022 ..... | 104,3 %             |

### Diferenciace

|  |              |
|--|--------------|
| 1. decil - 10 % hodinových výdělků menších než .....   | 191,7 Kč/hod |
| 1. kvartil - 25 % hodinových výdělků menších než ..... | 232,7 Kč/hod |
| Medián - 50 % hodinových výdělků menších než .....     | 286,2 Kč/hod |
| 3. kvartil - 25 % hodinových výdělků větších než ..... | 356,6 Kč/hod |
| 9. decil - 10 % hodinových výdělků větších než .....   | 438,8 Kč/hod |

|  |                     |
|--|---------------------|
| <b>Průměr hodinového výdělků .....</b> | <b>307,5 Kč/hod</b> |
|--|---------------------|



Hodinový výdělek se zjišťuje jako průměrný hodinový výdělek definovaný v § 351 až § 362 zákona č. 262/2006 Sb., zákoníku práce, ve znění pozdějších předpisů.

## Hodinový výdělek podle pohlaví a věku

Hl. m. Praha

| pohlaví/<br>věková skupina    | počet zaměstnanců<br>přepočtený podle<br>placených měsíců | medián<br>hodinového<br>výdělku | diferenciace<br>hodinového výdělku |              | průměr<br>hodinového<br>výdělku |
|-------------------------------|---|---------------------------------|------------------------------------|--------------|---------------------------------|
|                               |   |                                 | 1. decil                           | 9. decil     |                                 |
|                               | tis. osob   | Kč/hod                          | Kč/hod                             | Kč/hod       | Kč/hod                          |
| <b>CELKEM - platová sféra</b> | <b>140,8</b>  | <b>286,2</b>                    | <b>191,7</b>                       | <b>438,8</b> | <b>307,5</b>                    |
| do 20 let                     | 0,2   | 185,1                           | 127,1                              | 272,6        | 192,6                           |
| 20 - 29 let                   | 13,1  | 253,5                           | 180,2                              | 344,4        | 259,2                           |
| 30 - 39 let                   | 25,7  | 286,1                           | 196,2                              | 411,8        | 299,6                           |
| 40 - 49 let                   | 41,6  | 299,4                           | 198,7                              | 449,1        | 318,5                           |
| 50 - 59 let                   | 37,2  | 288,5                           | 192,2                              | 455,7        | 314,8                           |
| 60 a více let                 | 23,0  | 286,4                           | 186,4                              | 459,3        | 312,7                           |
| <b>MUŽI</b>                   | <b>51,0</b>   | <b>297,9</b>                    | <b>201,8</b>                       | <b>467,4</b> | <b>325,2</b>                    |
| do 20 let                     | 0,1   | 187,5                           | 129,2                              | 272,6        | 193,8                           |
| 20 - 29 let                   | 5,0   | 251,9                           | 184,6                              | 342,2        | 258,5                           |
| 30 - 39 let                   | 11,4  | 296,9                           | 210,4                              | 433,5        | 314,3                           |
| 40 - 49 let                   | 15,0  | 321,8                           | 218,0                              | 493,5        | 347,3                           |
| 50 - 59 let                   | 11,4  | 307,0                           | 204,7                              | 501,3        | 340,4                           |
| 60 a více let                 | 8,1   | 285,2                           | 189,1                              | 484,8        | 320,5                           |
| <b>ŽENY</b>                   | <b>89,8</b>   | <b>279,3</b>                    | <b>186,1</b>                       | <b>423,3</b> | <b>297,4</b>                    |
| do 20 let                     | 0,1   | 184,0                           | 125,3                              | 269,6        | 191,9                           |
| 20 - 29 let                   | 8,0   | 254,6                           | 177,1                              | 345,2        | 259,7                           |
| 30 - 39 let                   | 14,3  | 275,7                           | 187,0                              | 397,8        | 287,9                           |
| 40 - 49 let                   | 26,6  | 285,2                           | 190,4                              | 424,5        | 302,2                           |
| 50 - 59 let                   | 25,8  | 281,2                           | 186,9                              | 438,4        | 303,5                           |
| 60 a více let                 | 14,9  | 287,2                           | 184,6                              | 447,9        | 308,4                           |

## Hodinový výdělek podle podskupin zaměstnání CZ-ISCO

| podskupina zaměstnání/<br>zaměstnání CZ-ISCO                      | počet<br>zaměstnanců<br>přepočtený podle<br>placených měsíců | medián<br>hodinového<br>výdělku | diferenciace<br>hodinového výdělku |          | průměr<br>hodinového<br>výdělku |
|---|--|---------------------------------|------------------------------------|----------|---------------------------------|
|   |  |                                 | 1. decil                           | 9. decil |                                 |
|   |  |                                 | Kč/hod                             | Kč/hod   |                                 |
|   |  |                                 | tis. osob                          | Kč/hod   |                                 |
| Hl. m. Praha  |  |                                 |                                    |          |                                 |
| 0110 Generálové a důstojníci v ozbrojených silách                 | 1,9  | 378,7                           | 295,8                              | 454,4    | 379,1                           |
| 0310 Ostatní zaměstnanci v ozbrojených silách                     | 1,6  | 280,9                           | 244,2                              | 312,9    | 277,0                           |
| 1112 Nejvyšší státní úředníci                                     | 0,9  | 492,2                           | 281,7                              | 915,7    | 547,4                           |
| 1120 Nejvyšší představitelé společností (kromě polit.,zájm.org.)  | 0,1  | 598,1                           | 402,4                              | 898,1    | 629,1                           |
| 1211 Řídící pracovníci v oblasti financí (kr.fin.,pojišť.služeb)  | 0,4  | 442,8                           | 306,5                              | 706,5    | 487,4                           |
| 1212 Řídící pracovníci v oblasti lidských zdrojů                  | 0,1  | 457,4                           | 338,1                              | 740,7    | 526,5                           |
| 1219 Ostatní řídicí pracovníci správy podniku a pod. činností     | 0,7  | 454,8                           | 314,3                              | 674,8    | 475,7                           |
| 1221 Řídící pracovníci v obchodu, marketingu a v příb. oblastech  | 0,1  | 398,9                           | 264,8                              | 650,9    | 443,4                           |
| 1223 Řídící pracovníci v oblasti výzkumu a vývoje                 | 0,2  | 370,5                           | 240,7                              | 688,7    | 431,8                           |
| 1311 Řídící pracovníci v zemědělství, lesnictví a příb. oborech   | 0,3  | 486,9                           | 302,1                              | 752,6    | 514,8                           |
| 1324 Řídící pracovníci v dopravě, logistice a příbuzných oborech  | 0,1  | 480,0                           | 319,3                              | 669,2    | 488,5                           |
| 1330 Řídící pracovníci v oblasti ICT                              | 0,2  | 395,9                           | 275,0                              | 611,7    | 431,4                           |
| 1341 Řídící pracovníci v oblasti péče o děti                      | 0,4  | 424,7                           | 286,2                              | 541,7    | 421,2                           |
| 1342 Řídící pracovníci v oblasti zdravotnictví                    | 0,4  | 582,1                           | 389,7                              | 1 011,0  | 652,9                           |
| 1343 Řídící pracovníci v oblasti péče o seniory                   | 0,0  | 438,9                           | 301,3                              | 585,7    | 437,7                           |
| 1344 Řídící pracovníci v sociální oblasti (kromě péče o seniory)  | 0,2  | 331,1                           | 242,6                              | 532,7    | 362,1                           |
| 1345 Řídící pracovníci v oblasti vzdělávání                       | 1,0  | 504,8                           | 302,4                              | 703,8    | 514,6                           |
| 1349 Řídící pracovníci knihoven, muzeí, práva a bezpečnosti       | 0,7  | 461,6                           | 352,0                              | 676,7    | 490,7                           |
| 1431 Řídící pracovníci kultury, vydavatelství, sportu, zábavy     | 0,1  | 320,0                           | 219,2                              | 617,8    | 375,5                           |
| 1439 Řídící pracovníci v ost.službách (CK, nemovitosti a jiné)    | 0,0  | 390,0                           | 320,6                              | 612,5    | 439,5                           |
| 2131 Biologové, botanici, zoologové a příbuzní specialisté        | 0,6  | 313,6                           | 221,6                              | 443,0    | 326,9                           |
| 2132 Specialisté v zemědělství, lesnictví, rybářství a vod.hosp.  | 0,4  | 273,7                           | 204,8                              | 372,3    | 283,8                           |
| 2133 Specialisté ochrany životního prostředí (kr.prům.ekologie)   | 0,7  | 304,1                           | 227,4                              | 388,6    | 308,6                           |
| 2141 Specialisté v oblasti průmysl.inženýrství a příbuz.oblastech | 0,7  | 289,5                           | 228,9                              | 411,1    | 308,8                           |
| 2211 Praktičtí lékaři   | 0,4  | 358,1                           | 263,6                              | 532,9    | 382,1                           |
| 2212 Lékaři specialisté   | 4,3  | 459,5                           | 313,8                              | 694,6    | 500,9                           |
| 2221 Všeobecné sestry se specializací                             | 4,1  | 377,6                           | 281,4                              | 464,1    | 378,2                           |
| 2263 Specialisté v oblasti ochrany veřejného zdraví               | 0,4  | 300,4                           | 219,2                              | 405,6    | 309,6                           |
| 2320 Učitelé odb.předmětů, prakt.vyučování, odb.výcviku, lektori  | 1,5  | 325,3                           | 242,9                              | 473,0    | 347,1                           |
| 2330 Učitelé SŠ (kr.odborných předmětů), konzervatořích, 2.st.ZŠ  | 6,4  | 347,1                           | 249,0                              | 471,7    | 359,0                           |
| 2341 Učitelé na 1. stupni ZŠ                                      | 3,2  | 334,4                           | 227,9                              | 441,9    | 338,0                           |
| 2342 Učitelé v oblasti předškolní výchovy                         | 2,8  | 278,7                           | 206,3                              | 362,3    | 284,7                           |
| 2354 Lektori a učitelé hudby na ostatních školách                 | 0,5  | 323,2                           | 255,9                              | 409,8    | 330,5                           |
| 2355 Lektori a učitelé umění na ostatních školách                 | 0,4  | 335,9                           | 262,5                              | 487,5    | 360,5                           |
| 2359 Specialisté,odborní pracovníci v obl.výchovy,vzdělávání j.n. | 2,7  | 271,1                           | 201,9                              | 378,4    | 283,9                           |
| 2411 Specialisté v oblasti účetnictví                             | 1,0  | 303,0                           | 238,0                              | 428,7    | 322,3                           |
| 2422 Specialisté v oblasti strategie a politiky organizací        | 7,6  | 314,9                           | 229,6                              | 469,3    | 335,3                           |
| 2522 Systémoví administrátoři, správci počítačových sítí          | 0,8  | 275,2                           | 219,4                              | 378,5    | 291,5                           |
| 2612 Soudci a příbuzní pracovníci                                 | 0,6  | 250,8                           | 204,4                              | 307,6    | 253,3                           |
| 2619 Specialisté v oblasti práva a příbuzných oblastech j.n.      | 1,5  | 317,1                           | 240,8                              | 451,6    | 335,4                           |
| 2621 Specialisté archiváři,kurátoři a správci památkových objektů | 0,6  | 245,8                           | 192,8                              | 347,4    | 261,0                           |
| 2634 Psychologové   | 0,6  | 286,3                           | 220,2                              | 400,5    | 305,4                           |
| 2635 Specialisté v sociální oblasti                               | 0,4  | 265,4                           | 197,4                              | 377,1    | 276,3                           |
| 2652 Hudebníci, zpěváci a skladatelé                              | 0,8  | 295,9                           | 249,2                              | 408,3    | 317,6                           |



## Hodinový výdělek podle podskupin zaměstnání CZ-ISCO

| podskupina zaměstnání/<br>zaměstnání CZ-ISCO                        | počet<br>zaměstnanců<br>přepočtený podle<br>placených měsíců | medián<br>hodinového<br>výdělku | diferenciace<br>hodinového výdělku |          | průměr<br>hodinového<br>výdělku |
|---|--|---------------------------------|------------------------------------|----------|---------------------------------|
|   |  |                                 | 1. decil                           | 9. decil |                                 |
|   |  |                                 | Kč/hod                             | Kč/hod   |                                 |
|   |  |                                 | tis. osob                          | Kč/hod   |                                 |
|   |  |                                 | Hl. m. Praha                       |          |                                 |
| 3112 Stavební technici  | 0,6  | 256,0                           | 203,8                              | 332,9    | 264,9                           |
| 3118 Technici kartografové, zeměměřiči, pracovníci v příbuz.oborech | 0,3  | 223,9                           | 180,1                              | 268,0    | 227,3                           |
| 3119 Technici v ostatních průmyslových oborech                      | 0,8  | 216,5                           | 178,5                              | 331,8    | 238,8                           |
| 3211 Technici a asistenti pro obsluhu lékařských zařízení           | 0,5  | 321,4                           | 240,7                              | 480,2    | 347,1                           |
| 3212 Odborní laboranti, laboratorní asistenti v obl.zdravotnictví   | 0,9  | 282,8                           | 216,4                              | 385,7    | 295,9                           |
| 3221 Všeobecné sestry bez specializace                              | 4,7  | 347,0                           | 258,6                              | 422,6    | 344,2                           |
| 3255 Odborní pracovníci v oblasti rehabilitace                      | 0,3  | 268,7                           | 195,4                              | 336,6    | 267,7                           |
| 3256 Praktické sestry   | 0,8  | 298,6                           | 230,9                              | 354,7    | 296,9                           |
| 3258 Zdravotničtí záchranáři  | 0,6  | 402,2                           | 306,6                              | 517,8    | 412,9                           |
| 3313 Odborní pracovníci účetnictví, ekonomiky, personalistiky       | 2,9  | 261,1                           | 204,1                              | 376,8    | 279,2                           |
| 3333 Odborní pracovníci úřadů práce a pracovních agentur            | 0,2  | 264,4                           | 211,5                              | 312,3    | 263,1                           |
| 3339 Zprostředkovatelé služeb j.n.                                  | 0,4  | 237,3                           | 190,3                              | 343,2    | 257,1                           |
| 3341 Vedoucí v oblasti administrativních agend                      | 0,7  | 356,3                           | 218,2                              | 528,4    | 371,0                           |
| 3342 Odborní administrativní pracovníci v právní oblasti            | 0,5  | 241,4                           | 190,6                              | 326,7    | 251,4                           |
| 3343 Odborní pracovníci v administrativě a správě organizace        | 7,7  | 248,3                           | 184,7                              | 362,2    | 264,8                           |
| 3352 Pracovníci veřejné správy v oblasti daní                       | 2,1  | 254,4                           | 216,7                              | 325,4    | 265,0                           |
| 3353 Pracovníci veřejné správy v oblasti sociálních, jiných dávek   | 1,7  | 212,4                           | 155,6                              | 275,9    | 215,6                           |
| 3354 Pracovníci veřejné správy vydávající různá povolení            | 0,3  | 270,1                           | 211,0                              | 325,5    | 272,4                           |
| 3355 Policejní inspektori, komisaři a radové Policie ČR             | 10,1   | 332,1                           | 264,1                              | 426,5    | 341,4                           |
| 3359 Pracovníci veřejné správy v oblasti státních regulací j.n.     | 0,5  | 285,6                           | 200,7                              | 372,1    | 287,8                           |
| 3411 Odborní pracovníci v právní obl.,bezpečnosti,příbuz.oborech    | 0,8  | 260,9                           | 214,7                              | 346,7    | 272,6                           |
| 3412 Odborní pracovníci v sociální oblasti                          | 0,8  | 267,7                           | 211,8                              | 341,5    | 273,3                           |
| 3511 Technici provozu ICT, technici programátoři                    | 0,4  | 254,6                           | 195,8                              | 357,5    | 268,8                           |
| 3513 Technici počítačových sítí a systémů                           | 0,3  | 276,1                           | 212,9                              | 381,3    | 290,6                           |
| 4110 Všeobecní administrativní pracovníci                           | 3,5  | 251,5                           | 189,3                              | 344,2    | 262,5                           |
| 4120 Sekretáři (všeobecní)  | 0,7  | 241,5                           | 185,2                              | 310,9    | 246,7                           |
| 4131 Pracovníci pro zpracování textů, písaři                        | 0,5  | 202,6                           | 153,6                              | 249,9    | 202,9                           |
| 4132 Pracovníci pro zadávání dat                                    | 0,1  | 203,4                           | 162,9                              | 315,4    | 215,8                           |
| 4225 Pracovníci v informačních kancelářích                          | 0,1  | 220,8                           | 153,6                              | 305,3    | 227,7                           |
| 4226 Recepční (kr.recepčních v hotelích, ubytovacích zařízeních)    | 0,1  | 198,5                           | 140,7                              | 239,4    | 195,7                           |
| 4229 Pracovníci informačních služeb j.n.                            | 0,1  | 246,6                           | 158,2                              | 335,6    | 243,5                           |
| 4311 Úředníci v oblasti účetnictví                                  | 0,4  | 255,8                           | 200,7                              | 353,1    | 268,1                           |
| 4312 Úředníci v oblasti statistiky, finančnictví a pojišťovnictví   | 0,2  | 275,8                           | 198,1                              | 378,4    | 281,1                           |
| 4313 Mzdoví účetní  | 0,1  | 249,6                           | 210,5                              | 360,9    | 279,2                           |
| 4321 Úředníci ve skladech   | 0,1  | 207,6                           | 170,1                              | 262,2    | 210,9                           |
| 4323 Pracovníci v dopravě a přepravě                                | 0,2  | 282,6                           | 215,6                              | 323,2    | 275,9                           |
| 4411 Knihovníci   | 1,0  | 213,4                           | 165,1                              | 301,1    | 228,4                           |
| 4412 Pracovníci poštovního provozu (kromě úředníků na přepážkách)   | 0,1  | 223,3                           | 151,4                              | 302,5    | 228,8                           |
| 4415 Pracovníci evidence dat a archivů                              | 0,7  | 205,9                           | 159,1                              | 290,1    | 214,5                           |
| 4416 Personální referenti   | 0,3  | 296,1                           | 225,7                              | 435,3    | 314,8                           |
| 4419 Úředníci j.n.  | 2,0  | 266,2                           | 199,7                              | 367,4    | 280,4                           |
| 5120 Kuchaři (kromě šéfkuchařů), pomocní kuchaři                    | 2,6  | 201,7                           | 147,0                              | 268,6    | 205,8                           |
| 5151 Vedoucí provozu stravovacích, ubytovacích a dalších zařízení   | 0,9  | 221,1                           | 149,3                              | 362,8    | 244,0                           |
| 5153 Správci objektů  | 1,0  | 207,9                           | 143,4                              | 311,5    | 220,5                           |

## Hodinový výdělek podle podskupin zaměstnání CZ-ISCO

| podskupina zaměstnání/<br>zaměstnání CZ-ISCO                      | počet<br>zaměstnanců<br>přepočtený podle<br>placených měsíců | medián<br>hodinového<br>výdělku | diferenciace<br>hodinového výdělku |          | průměr<br>hodinového<br>výdělku |
|---|--|---------------------------------|------------------------------------|----------|---------------------------------|
|   |  |                                 | 1. decil                           | 9. decil |                                 |
|   |  |                                 | Kč/hod                             | Kč/hod   |                                 |
|   |  |                                 | tis. osob                          | Kč/hod   |                                 |
| Hl. m. Praha  |  |                                 |                                    |          |                                 |
| 5164 Chovatelé, ošetřovatelé zvířat v zařiz.pro chov,příbuz.prac. | 0,2  | 224,8                           | 165,6                              | 287,4    | 232,7                           |
| 5230 Pokladníci a prodavači vstupenek a jízdenek                  | 0,2  | 229,4                           | 167,8                              | 299,2    | 233,6                           |
| 5312 Asistenti pedagogů   | 2,7  | 233,2                           | 163,6                              | 318,4    | 240,1                           |
| 5321 Ošetřovatelé a prac. sociálních služeb v obl. pobytové péče  | 1,5  | 271,0                           | 208,6                              | 338,7    | 273,2                           |
| 5322 Ošetřovatelé a prac.soc.služeb v obl.ambul. služeb,dom. péče | 0,4  | 224,8                           | 193,1                              | 273,5    | 231,0                           |
| 5329 Pracovníci osobní péče ve zdravotní a sociální oblasti j.n.  | 2,7  | 231,4                           | 176,6                              | 284,6    | 236,3                           |
| 5411 Příslušníci HZS ČR,hasiči ostatních jednotek požární ochrany | 0,8  | 306,6                           | 244,5                              | 396,6    | 313,6                           |
| 5412 Policisté  | 1,6  | 291,0                           | 230,9                              | 356,6    | 293,1                           |
| 5414 Pracovníci ostrahy a bezpečnostních agentur                  | 0,7  | 183,2                           | 121,5                              | 242,3    | 184,4                           |
| 6113 Zahradníci a pěstitelé v zahradnických školkách              | 0,2  | 206,5                           | 155,6                              | 250,1    | 204,9                           |
| 6210 Kvalifikovaní pracovníci v lesnictví a příbuzných oblastech  | 0,1  | 239,8                           | 194,4                              | 267,1    | 237,4                           |
| 7112 Zedníci, kamnáři, dlaždičci a montéři suchých staveb         | 0,0  | 196,6                           | 172,5                              | 238,7    | 201,7                           |
| 7119 Ostatní řemeslníci, kvalifikovaní prac.hl. stavební výroby   | 0,2  | 184,1                           | 153,8                              | 254,3    | 195,0                           |
| 7126 Instalatéři,potrubaři,stavební zámečníci a stavební klempíři | 0,1  | 196,1                           | 166,4                              | 251,3    | 204,3                           |
| 7131 Malíři (vč.stavebních lakýrníků a natěračů), tapetáři        | 0,0  | 190,8                           | 160,3                              | 231,3    | 193,2                           |
| 7222 Nástrojaři a příbuzní pracovníci                             | 0,2  | 202,6                           | 161,6                              | 273,4    | 212,8                           |
| 7231 Mechanici a opraváři motorových vozidel                      | 0,0  | 191,7                           | 169,8                              | 251,9    | 205,4                           |
| 7411 Stavební a provozní elektrikáři                              | 0,1  | 220,1                           | 172,0                              | 283,8    | 225,8                           |
| 7412 Elektromechanici   | 0,1  | 201,2                           | 164,4                              | 284,6    | 214,9                           |
| 7421 Mechanici a opraváři elektronických přístrojů                | 0,0  | 248,1                           | 201,4                              | 277,5    | 246,2                           |
| 7522 Truhláři (kr.stavebních) a pracovníci v příbuzných oborech   | 0,0  | 202,1                           | 169,0                              | 261,0    | 208,5                           |
| 7531 Krejčí, kožešníci a kloboučníci                              | 0,1  | 190,9                           | 159,5                              | 228,9    | 193,4                           |
| 7533 Švadleny, šičky, vyšivači a pracovníci v příbuzných oborech  | 0,0  | 195,7                           | 165,2                              | 256,8    | 203,4                           |
| 8157 Obsluha strojů v prádelnách a čistírnách                     | 0,1  | 205,1                           | 159,2                              | 253,1    | 204,2                           |
| 8182 Obsluha parních turbín, kotlů a příbuzných zařízení          | 0,2  | 197,7                           | 121,9                              | 279,0    | 201,3                           |
| 8322 Řidiči osobních a malých dodávkových automobilů, taxikáři    | 0,7  | 225,2                           | 175,7                              | 275,9    | 226,7                           |
| 8332 Řidiči nákladních automobilů, tahačů a speciálních vozidel   | 0,2  | 209,7                           | 171,7                              | 272,0    | 215,0                           |
| 8344 Obsluha vysokozdvížných a jiných vozíků a skladníci          | 0,1  | 176,6                           | 149,6                              | 236,0    | 184,0                           |
| 9112 Uklízeči a pomocníci v hotelích,admin.,průmysl.a j.objektech | 3,4  | 156,3                           | 116,2                              | 224,9    | 165,2                           |
| 9333 Pomocní manipulační pracovníci (kromě výroby)                | 0,2  | 183,6                           | 145,1                              | 245,1    | 190,0                           |
| 9412 Pomocníci v kuchyni  | 0,3  | 170,2                           | 132,6                              | 223,1    | 176,1                           |
| 9613 Uklízeči veřejných prostranství,čističi kanalizací           | 0,1  | 181,8                           | 128,4                              | 222,7    | 176,3                           |
| 9622 Pomocní pracovníci údržby budov a souvisejících prostor      | 0,1  | 178,8                           | 148,2                              | 288,5    | 195,8                           |



# **Dodatek**

## **Technický popis šetření**



## Dodatek - Technický popis šetření

Technický popis šetření přibližuje metodické postupy používané při zpracování platové sféry Regionální statistiky ceny práce (RSCP-PLS). Popis je rozdělen do čtyř kapitol: koncepce šetření, vstupní údaje, nejdůležitější sledované ukazatele a definice vybraných pojmů.

### 1. Koncepce šetření

Kapitola popisuje základní soubor šetření a strukturu statistického souboru platové sféry RSCP-PLS.

#### 1.1. Základní soubor

Základním souborem RSCP-PLS je soubor ekonomických subjektů, definovaný na základě Administrativního registru ekonomických subjektů ARES Ministerstva financí ČR ([www.mfcr.cz/cs/ministerstvo/informacni-systemy/ares](http://www.mfcr.cz/cs/ministerstvo/informacni-systemy/ares)), který zpřístupňuje veřejné údaje o ekonomických subjektech z informačních systémů (zdrojů) veřejné správy. Ekonomické subjekty, které přísluší do platové sféry, odměňují platem podle § 109, odst. 3 zákona č. 262/2006 Sb., zákoníku práce, ve znění pozdějších předpisů. Statistické šetření RSCP pro platovou sféru využívá dat Informačního systému o platech, provozovaného Ministerstvem financí (viz [www.mfcr.cz/isp](http://www.mfcr.cz/isp)).

#### 1.2. Struktura souboru RSCP-PLS

Statistické šetření RSCP-PLS vychází v roce 2023 ze statistického souboru 13 493 ekonomických subjektů, které reprezentují 761 tisíc zaměstnanců (viz tabulka 1).

| Soubor RSCP-PLS             |                    |                                |                     |
|-----------------------------|--------------------|--------------------------------|---------------------|
|                             | RSCP-PLS<br>Celkem | z toho RSCP-PLS – Hl. m. Praha |                     |
|                             |                    | se sídlem v kraji              | se sídlem mimo kraj |
| Počet ekonomických subjektů | 13 493             | 958                            | 21                  |
| Počet zaměstnanců           | 761 tis.           | 146 tis.                       | 1 tis.              |

**Tabulka 1**

Z hlediska odvětvové skladby představují platovou sféru RSCP-PLS zejména tři odvětví národního hospodářství – odvětví veřejné správy, odvětví vzdělávání a odvětví zdravotní a sociální péče. Strukturu výběrového souboru RSCP-PLS z odvětvového hlediska ukazuje ve sledovaném kraji v roce 2023 tabulka 2.

## Odvětvová skladba výběrového souboru RSCP-PLS – Hl. m. Praha

| Kód CZ-NACE | Sekce   | Počet ES          |                     |
|-------------|---|-------------------|---------------------|
|             |   | se sídlem v kraji | se sídlem mimo kraj |
| A           | Zemědělství, lesnictví a rybníkářství           | 1                 |                     |
| B           | Těžba a dobývání                                |                   |                     |
| C           | Zpracovatelský průmysl                          |                   |                     |
| D           | Výroba a rozvod elektřiny, plynu, tepla         |                   |                     |
| E           | Zásobování vodou, činnosti související s odpady | 1                 |                     |
| F           | Stavebnictví                                    |                   |                     |
| G           | Obchod, opravy motorových vozidel               |                   |                     |
| H           | Doprava a skladování                            | 7                 |                     |
| I           | Ubytování, stravování a pohostinství            | 16                |                     |
| J           | Informační a komunikační činnosti               |                   |                     |
| K           | Peněžnictví a pojišťovnictví                    |                   |                     |
| L           | Činnosti v oblasti nemovitostí                  | 2                 |                     |
| M           | Profesní, vědecké a technické činnosti          | 15                |                     |
| N           | Administrativní a podpůrné činnosti             | 4                 |                     |
| O           | Veřejná správa, obrana, sociální zabezpečení    | 159               | 7                   |
| P           | Vzdělávání                                      | 626               | 5                   |
| Q           | Zdravotní a sociální péče                       | 70                | 4                   |
| R           | Kulturní, zábavní a rekreační činnosti          | 55                | 5                   |
| S           | Ostatní činnosti                                | 2                 |                     |

Tabulka 2

## 2. Vstupní údaje

Kapitola popisuje specifika sběru dat pro šetření RSCP-PLS, nejdůležitější vstupní údaje, kvalitu údajů a používané klasifikace a číselníky.

### 2.1. Sběr dat

Vlastní sběr dat pro RSCP-PLS zabezpečuje Informační systém o platech. RSCP-PLS přebírá kompletní soubor platové sféry a provádí na něm specifické kontroly.

## **2.2. Nejdůležitější vstupní údaje**

Šetření RSCP-PLS monitoruje s roční periodicitou úroveň a strukturu hrubého měsíčního platu, pracovní doby a hodinového výdělku zaměstnanců v platové sféře příslušného kraje. Nejdůležitější třídění podle osobních i podnikových charakteristik jsou obsažena v této publikaci a patří mezi ně pohlaví, věk, vzdělání a zaměstnání podle klasifikace CZ-ISCO.

Hrubý měsíční plat je součtem platu za práci, náhrad platu a odměn za pracovní pohotovost, které jsou přímo sbíranými položkami. Plat je definován v § 109, odst. 3 zákona č. 262/2006 Sb., zákoníku práce, ve znění pozdějších předpisů. Šetření RSCP-PLS sleduje i strukturu hrubého měsíčního platu, tj. odměny, příplatky a náhrady. Hrubý měsíční plat a jeho složky se vztahují k celému sledovanému období, které zahrnuje dobu od počátku roku do konce čtvrtletí, za které se šetření provádí.

Šetření RSCP-PLS dále sleduje pracovní dobu zaměstnanců. Vstupní věta o zaměstnanci obsahuje odpracovanou dobu od počátku roku a z ní počet přesčasových hodin. Odpracovaná doba u zaměstnanců odměňovaných měsíčním platem nezahrnuje dobu svátků v jinak pracovních dnech. Věta dále obsahuje celkovou neodpracovanou dobu od počátku roku, z ní počet hodin nemoci a dovolené.

Hodinový výdělek je údaj zjišťovaný z průměrných hodinových výdělků definovaných v §§ 351-362 zákona č. 262/2006 Sb., zákoníku práce, ve znění pozdějších předpisů. Obvykle se jedná o podíl platu za práci a odpracované doby za poslední čtvrtletí sledovaného období. Hodinový výdělek je krátkodobým indikátorem výdělkové úrovně.

## **2.3. Kvalita údajů**

Zjišťované charakteristiky podléhají nevýběrovým chybám, neboť se nejedná o výběrové šetření. Nevýběrové chyby bývají způsobeny především špatnou kvalitou dat (neúplné a chybné údaje) předávaných respondenty do Informačního systému o platu. Při zpracovávání údajů je jejich vliv snižován několikanásobnými kontrolními mechanismy a častými kontakty zpracovatele šetření s respondenty.

## **2.4. Klasifikace a číselníky**

RSCP-PLS používá standardní statistické klasifikace a číselníky (podrobněji popsané na [www.czso.cz](http://www.czso.cz)). Použití platných statistických klasifikací závazné jak pro orgán vykonávající státní statistickou službu, tak pro zpravodajské jednotky, které poskytují údaje pro statistické zjišťování. RSCP-PLS používá následující klasifikace a číselníky:

|           |   |
|-----------|---|
| CZ-ISCO   | <b>Klasifikace zaměstnání;</b> vydáno sdělením ČSÚ č. 206/2010 Sb. ze dne 16. června 2010 o zavedení Klasifikace zaměstnání CZ-ISCO. Poslední aktualizace byla provedena k 1. červenci 2022 sdělením ČSÚ č. 170/2022 Sb. ze dne 16. června 2022 o aktualizaci Klasifikace zaměstnání (CZ ISCO).   |
| CZ-ICSE   | <b>Klasifikace postavení v zaměstnání;</b> vydáno sdělením ČSÚ č. 494/2003 Sb. ze dne 18. prosince 2003 o vydání Klasifikace postavení v zaměstnání.  |
| KKOV      | <b>Klasifikace kmenových oborů vzdělání;</b> od 1. ledna 2009 převzalo MŠMT gesci za Klasifikaci kmenových oborů vzdělání (KKOV) jako resortní klasifikaci.   |
| LAU 1     | <b>Číselník okresů;</b> od 1. ledna 2008 je systém statistické klasifikace územních struktur v České republice rozdělen, v souladu se systémem Eurostatu, na dvě části: klasifikace CZ-NUTS a systém LAU (Local Administrative Units). Z hlediska statistiky mají LAU závazný charakter. Jednotky LAU 1 ( <b>dřívější NUTS 4</b> ) jsou v ČR tvořeny okresy. Územní jednotky na úrovni LAU 1 přebírají kódy od dřívějších jednotek NUTS 4. Proti NUTS 4 jsou v LAU 1 následující změny:<br>- do kódů LAU 1 okresů krajů Vysočina a Jihomoravského se promítá změna kódů NUTS 3 těchto krajů,<br>- Praha se na úrovni LAU 1 nečlení. |
| CZ-NACE   | <b>Klasifikace ekonomických činností (CZ-NACE);</b> vydáno sdělením ČSÚ č. 244/2007 Sb. ze dne 18. září 2007 o zavedení Klasifikace ekonomických činností.  |
| CZ-GEONOM | <b>Klasifikace zemí;</b> vydáno sdělením ČSÚ č. 487/2003 Sb. ze dne 18. prosince 2003 o vydání Klasifikace zemí. Poslední aktualizace byla provedena k 15. prosinci 2008 sdělením ČSÚ č. 429/2008 Sb. ze dne 26. listopadu 2008 o aktualizaci Klasifikace zemí a o ukončení zveřejňování aktualizací.   |

### 3. Nejdůležitější sledované ukazatele

Kapitola popisuje nejdůležitější sledované ukazatele, algoritmy jejich výpočtu a kritéria pro zahrnutí zaměstnanců do dalších výpočtů.

#### 3.1. Hrubý měsíční plat (sestavy PLS-Mx)

Hrubý měsíční plat je v RSCP-PLS definován jako součet platu za práci, náhrad platu a odměny za pracovní pohotovost za sledované období. **Hrubý měsíční plat** za pracovní poměr zaměstnance se vypočte podle vzorce:



$$\text{HMP} = \frac{\text{PLAT} + \text{NAHRADY} + \text{POHOTOV}}{\text{MESPLAC}_{\text{prep}}}$$

kde:

|                         |  |
|-------------------------|--|
| HMP                     | je hrubý měsíční plat zaměstnance,   |
| PLAT                    | je plat za práci zaměstnance v kumulaci za sledované období (vstupní položka věty o zaměstnanci),  |
| NAHRADY                 | jsou náhrady platu zaměstnance v kumulaci za sledované období (vstupní položka věty o zaměstnanci),  |
| POHOTOV                 | je odměna za pracovní pohotovost zaměstnance v kumulaci za sledované období (vstupní položka věty o zaměstnanci),  |
| MESPLAC <sub>prep</sub> | je počet přepočtených placených měsíců zaměstnance, tj. počet měsíců, které zaměstnanec odpracoval, nebo za které pobíral náhrady platu (kromě náhrady za dobu dočasně pracovní neschopnosti). |

Počet přepočtených placených měsíců MESPLAC<sub>prep</sub> je roven počtu kalendářních měsíců (6 při 1. pololetí, 12 při celém roku) v případě, že zaměstnanec s plným pracovním úvazkem po celé sledované období pracoval, nebo pobíral náhrady platu (s výjimkou náhrady za dobu dočasně pracovní neschopnosti). Pokud byl zaměstnanec v evidenčním stavu kratší dobu než sledované období, bude jeho počet placených měsíců zkrácen poměrem počtu pracovních dnů v evidenčním stavu a ve sledovaném období. Měl-li zaměstnanec sjednán kratší pracovní úvazek, bude jeho počet placených měsíců zkrácen poměrem kratšího a plného úvazku. Podobně se počet placených měsíců zkrátí, pokud zaměstnanec měl tzv. neplacenou absenci (např. neplacené volno, nemoc, ošetřování člena rodiny).

Při výpočtu charakteristik hrubého měsíčního platu (např. medián, průměr) za určitou skupinu zaměstnanců vstupuje každý zaměstnanec do výpočtu s váhou odpovídající počtu jeho placených měsíců za sledované období (tzv. váha placené doby). Tedy zaměstnanec, který byl zaměstnán jen část období (nebo měl kratší úvazek, nebo byl nemocný) má menší vliv na výslednou charakteristiku. Vážený způsob výpočtu umožňuje korektní srovnání platové úrovně jednotlivých zaměstnání a srovnávání v čase.

**Počet zaměstnanců přepočtený podle placených měsíců** je vypočten jako podíl součtu přepočtených placených měsíců za určitou skupinu zaměstnanců a počtu kalendářních měsíců ve sledovaném období (6 při 1. pololetí, 12 při celém roku).

**Měsíční placená doba** vyjadřuje počet placených hodin – součet hodin odpracovaných a hodin s náhradou platu (vyjma náhrady za dobu dočasně pracovní neschopnosti) za plně placený měsíc. Výpočet je konzistentní s výpočtem hrubého měsíčního platu.

Kritéria pro zahrnutí zaměstnance do výpočtů výše uvedených ukazatelů jsou následující:

- přepočtený počet placených měsíců zaměstnance je alespoň jeden měsíc,
- stanovená týdenní pracovní doba na dané pracovní místo je alespoň 30 hodin (dle doporučení Eurostatu).

Počet zaměstnanců a hrubá měsíční mzda/plat podle RSCP jsou rozdílné od údajů **mzdové statistiky ČSÚ**. Prvním důvodem rozdílu je jiný způsob přepočtu zaměstnanců v RSCP. Počet zaměstnanců přepočtený podle placených měsíců (RSCP) na rozdíl od přepočteného počtu zaměstnanců uveřejňovaného ve mzdových šetřeních ČSÚ neobsahuje zaměstnance po dobu jejich neplacené absence (např. neplacené volno, nemoc, ošetřování člena rodiny), tj. po dobu, kdy zaměstnanci nedostávají náhrady, které jsou součástí hrubé mzdy. Menší počet zaměstnanců v RSCP pak znamená vyšší průměrnou hrubou měsíční mzdu/plat z šetření RSCP než u ČSÚ. Druhým důvodem rozdílu je skutečnost, že jsou z výpočtu vyloučeni zaměstnanci, kteří nesplňují výše uvedená kritéria pro zahrnutí zaměstnance do výpočtů. Koncept výpočtu hrubé měsíční mzdy/platu podle RSCP, který se používá mj. ve výdělkových šetřeních Eurostatu (viz šetření Structure of Earnings Survey), umožňuje provádět přesnější srovnání mezd/platů jednotlivých skupin zaměstnanců (a zejména jednotlivých zaměstnání) bez ovlivnění neplacenou absencí.

### **3.2. Měsíční odpracovaná a neodpracovaná doba (sestavy MZS-Tx)**

**Měsíční odpracovaná doba** zaměstnance se vypočte podle vzorce:

$$\text{ODPRACD}_{\text{mes}} = \frac{\text{ODPRACD}}{\text{MESEVID}_{\text{prep}}}$$

kde :

- ODPRACD<sub>mes</sub> je měsíční odpracovaná doba zaměstnance,
- ODPRACD je odpracovaná doba zaměstnance v kumulaci za sledované období (vstupní položka věty o zaměstnanci),
- MESEVID<sub>prep</sub> je počet přepočtených evidenčních měsíců zaměstnance, tj. počet měsíců, odpovídajících délce pracovního úvazku a délce pracovního poměru ve sledovaném období.

Počet přepočtených evidenčních měsíců MESEVID<sub>prep</sub> je roven počtu kalendářních měsíců v případě, že zaměstnanec s plným pracovním úvazkem byl po celé sledované období v pracovním poměru a nebyl na mateřské či rodičovské dovolené. Pokud byl zaměstnanec v evidenčním stavu kratší dobu než sledované období, bude jeho počet evidenčních měsíců zkrácen poměrem počtu pracovních dnů v evidenčním stavu a ve sledovaném období. Měl-li zaměstnanec sjednán kratší pracovní úvazek, bude jeho počet evidenčních měsíců zkrácen poměrem kratšího a plného úvazku.

Průměrná měsíční odpracovaná doba za určitou skupinu zaměstnanců je vypočtena jako vážená charakteristika, v níž má měsíční odpracovaná doba každého zaměstnance váhu odpovídající počtu jeho evidenčních měsíců ve sledovaném období (tzv. váha evidenční doby). Tedy zaměstnanec, který byl zaměstnán jen po část období (nebo měl kratší úvazek) má menší vliv na výsledný průměr. Vážený způsob výpočtu umožňuje korektní srovnání průměrné odpracované doby podle jednotlivých zaměstnání a v jednotlivých letech.

Obdobně jako odpracovaná doba se počítají měsíční neodpracovaná doba a průměrné měsíční údaje o přesčasu, dovolené a nemoci.

**Počet zaměstnanců přepočtený podle evidenčních měsíců** je vypočten jako podíl součtu přepočtených evidenčních měsíců za určitou skupinu zaměstnanců a počtu kalendářních měsíců ve sledovaném období (6 při 1. pololetí, 12 při celém roku).

Kritéria pro zahrnutí zaměstnance do výpočtů výše uvedených ukazatelů jsou stejná jako u platových sestav:

- přepočtený počet placených měsíců zaměstnance je alespoň jeden měsíc,
- stanovená týdenní pracovní doba na dané pracovní místo je alespoň 30 hodin (dle doporučení Eurostatu).

### **3.3. Hodinový výdělek (sestavy MZS-Vx)**

Hodinový výdělek je přímo zjišťovaná veličina. Do výpočtu charakteristik hodinového výdělku jsou zařazeni zaměstnanci, kteří byli v evidenčním stavu v posledním dnu sledovaného období.

## 4. Definice vybraných pojmů

|                       |  |
|-----------------------|--|
| Ekonomický subjekt    | Ekonomický subjekt je právnický subjekt nebo fyzická osoba s postavením podnikatele, zapsaná do registru ekonomických subjektů ČSÚ. Každému ekonomickému subjektu se přiděluje identifikační číslo (IČO).  |
| Organizační jednotka  | Z hlediska výdělkové statistiky RSCP se dělí ekonomické subjekty na organizační jednotky podle okresu, ve kterém jednotky působí. Organizační jednotku tvoří všechny útvary ekonomického subjektu, které působí ve stejném okrese.               |
| Zpravodajská jednotka | Zpravodajskou jednotkou je právnická osoba, organizační složka státu nebo fyzická osoba, od nichž se požaduje poskytnutí údajů ve statistickém zjišťování podle zákona č. 89/1995 Sb., o státní statistické službě ve znění pozdějších předpisů. |
| Sledované období      | Sledované období je období od začátku roku do konce čtvrtletí, ve kterém se statistické zjišťování provádí.  |
| Mzdová sféra          | Do mzdové sféry patří subjekty, které odměňují mzdou podle § 109, odst. 2 zákona č. 262/2006 Sb., zákoníku práce, ve znění pozdějších předpisů.  |
| Platová sféra         | Do platové sféry patří subjekty, které odměňují platem podle § 109, odst. 3 zákona č. 262/2006 Sb., zákoníku práce, ve znění pozdějších předpisů.  |
| Soubor RSCP-PLS       | Souborem RSCP platové sféry je soubor ekonomických subjektů definovaný na základě Administrativního registru ekonomických subjektů ARES Ministerstva financí ČR.   |