



REGIONÁLNÍ STATISTIKA CENY PRÁCE

rok **2023**

Platová sféra

Středočeský kraj

Výsledky ke dni 20.3.2024

WWW.ISPV.CZ

Copyright - MPSV ČR

Publikace ani její část nesmí být kopírována, rozšiřována a zařazována do informačních systémů v jakékoliv formě (elektronické, mechanické, optické, magnetické aj.) bez písemného souhlasu

Ministerstva práce a sociálních věcí

Zpracovatel: TREXIMA, spol. s r.o., třída Tomáše Bati 299, Louky, 763 02 Zlín

O b s a h :

Úvod	7
-------------------	---

Výsledková část - platová sféra

Základní metodické přístupy	11
Popis publikovaných tabulek	12

Hrubý měsíční plat

PLS-M0	Základní informace o hrubém měsíčním platu	13
PLS-M1	Hrubý měsíční plat podle pohlaví a věku	14
PLS-M2	Hrubý měsíční plat podle vzdělání	14
PLS-M7	Hrubý měsíční plat podle hlavních tříd a tříd zaměstnání CZ-ISCO	16
PLS-M8	Hrubý měsíční plat podle podskupin a kategorií zaměstnání CZ-ISCO	20

Měsíční odpracovaná a neodpracovaná doba

PLS-T0	Základní informace o měsíční odpracované a neodpracované době	26
PLS-T8	Měsíční odpracovaná a neodpracovaná doba podle podskupin a kategorií zaměstnání CZ-ISCO	27

Hodinový výdělek

PLS-V0	Základní informace o hodinovém výdělku	29
PLS-V1	Hodinový výdělek podle pohlaví a věku	30
PLS-V8	Hodinový výdělek podle podskupin a kategorií zaměstnání CZ-ISCO	31

Dodatek - Technický popis šetření

1. Koncepce šetření	37
1.1 Základní soubor	37
1.3 Struktura souboru RSCP-PLS	37
2. Vstupní údaje	38
2.1 Sběr dat	38
2.2 Nejdůležitější vstupní údaje	39
2.3 Kvalita údajů	39
2.4 Klasifikace a číselníky	39
3. Nejdůležitější sledované ukazatele	40
3.1 Hrubý měsíční plat	40
3.2 Měsíční odpracovaná a neodpracovaná doba	42
3.3 Hodinový výdělek	43
4. Definice vybraných pojmů	44



Úvodní část

Úvod

Regionální statistika ceny práce (RSCP) je systém pravidelného monitorování výdělkové úrovně a pracovní doby zaměstnanců v jednotlivých krajích České republiky formou statistického šetření. Sledovanými ukazateli výdělkové úrovně jsou hrubá měsíční mzda (plat) a hodinový výdělek. Šetření je obsahově harmonizováno se strukturálním šetřením EU „Structure of Earnings Survey“, viz nařízení Komise (ES) č. 1916/2000 ve znění pozdějších předpisů. Gestorem šetření je Ministerstvo práce a sociálních věcí (MPSV). K průběhu šetření a k výstupům se vyjadřuje komise, složená ze zástupců MPSV, Českého statistického úřadu (ČSÚ), Ministerstva financí, České národní banky, Českomoravské konfederace odborových svazů, Svazu průmyslu a dopravy ČR, CERGE-EI, VŠE v Praze a dalších institucí. Zpracovatelem RSCP je TREXIMA, spol. s r.o. (www.trexima.cz).

Šetření RSCP sleduje výdělky ve mzdové i platové sféře. Ve mzdové sféře je zjišťování prováděno pod názvem „Čtvrtletní šetření o průměrném výdělku“ a je zařazeno do programu statistických zjišťování vyhlášených ČSÚ ve sbírce zákonů pro příslušný kalendářní rok (viz příloha č. 2 k vyhlášce č. 324/2022 Sb., o Programu statistických zjišťování na rok 2023) a pro vybrané ekonomické subjekty je povinné. Zdrojem dat pro platovou sféru je Informační systém o platech, který je spravován Ministerstvem financí a je realizován s pololetní periodou.

Publikace RSCP jsou pro jednotlivé kraje vydávány jednou ročně, a to samostatně za mzdovou a platovou sféru. Publikace RSCP obsahují údaje o mzdách (platech), pracovní době a hodinovém výdělku v podrobných klasifikacích, zejména podle jednotlivých zaměstnání.

Souhrnné výsledky šetření za Českou republiku obsahuje Informační systém o průměrném výdělku (ISPV).

Výsledkové publikace RSCP ve formátu Excel a ve formátu PDF jsou k dispozici na internetových stránkách MPSV (www.mpsv.cz) v sekci *Příjmy a životní úroveň*. Regionální statistika je zveřejňována na stránkách <http://portal.mpsv.cz/> v sekci *Zaměstnanost* v podsekci *Statistiky* pod odkazem *Statistika výdělků*. Všechny výsledkové publikace, interaktivní výsledky a aktuální studie a analýzy z oblasti odměňování nabízí portál www.ispv.cz. Ten zároveň slouží jako podpora respondentům RSCP, kteří zde naleznou všechny potřebné informace a podpůrné nástroje pro zasilání dat.

Ministerstvo práce a sociálních věcí děkuje všem respondentům šetření za přípravu vstupních dat pro šetření. Svědomitý přístup respondentů a dodržování termínů pro předání dat umožňují pravidelně uveřejňovat tuto publikaci.



Výsledková část

platová sféra

Výsledková část - platová sféra

Základní metodické přístupy

Tato publikace přináší charakteristiky hrubého měsíčního platu, pracovní doby a hodinového výdělku získané za platovou sféru v rámci šetření RSCP (RSCP-PLS). V RSCP se zařazují do platové sféry ekonomické subjekty, které odměňují platem podle § 109 odst. 3 zákona č. 262/2006 Sb., zákoníku práce, ve znění pozdějších předpisů. Zdrojem dat je Informační systém o platech, který je spravován Ministerstvem financí a je realizován s pololetní periodou.

Primárním výsledkem RSCP jsou statistiky platové úrovně jednotlivých zaměstnání v klasifikaci CZ-ISCO v jednotlivých krajích České republiky, dále statistiky platů, pracovní doby a hodinových výdělků v členění podle charakteristik zaměstnance i zaměstnavatele.

Vedle podnikového výkaznictví ČSÚ je RSCP dalším zdrojem informací o mzdách a platech v České republice. Výkaznictví ČSÚ sbírá údaje o evidenčním počtu zaměstnanců a vyplacených mzdách za ekonomický subjekt a publikuje průměrné mzdy v členění podle podnikových charakteristik. Jeho účelem je makroekonomický pohled na jednotlivá odvětví ekonomiky v rámci dlouhé časové řady. Naproti tomu údaje z RSCP slouží primárně k porovnávání mzdové úrovně jednotlivých skupin zaměstnanců – při znalosti mzdové diference, mzdových složek, pracovní doby – mezi sebou v podrobné klasifikaci zaměstnání CZ-ISCO a v různých krajích. Navíc umožňuje standardizované srovnání mezi jednotlivými zeměmi EU. Při srovnávání výsledků průměrných mezd ČSÚ a RSCP je třeba vzít v úvahu rozdílný způsob přepočtu zaměstnanců (na plné úvazky podle ČSÚ a na plnou placenou dobu podle RSCP).

Popis publikovaných tabulek

Tabulky v publikaci jsou rozděleny podle sledovaných ukazatelů do tří základních okruhů. Charakteristiky hrubého měsíčního platu, struktura platu a průměrná placená doba jsou v tabulkách s označením PLS-Mx, charakteristiky měsíční odpracované a neodpracované doby v tabulkách s označením PLS-Tx a charakteristiky hodinového výdělku v tabulkách s označením PLS-Vx.

Tabulky typu Mx obsahují údaj o počtu zaměstnanců přepočteném podle placených měsíců (podrobnější vysvětlení v kapitole 3.1 Technického dodatku), dále nejvýznamnější charakteristiky platové diferenciaci (viz tabulka níže), průměrný plat a jeho složení (podíl odměn, příplatků a náhrad) a odpovídající měsíční placenou dobu.

Tabulky typu Tx obsahují údaj o počtu zaměstnanců přepočteném podle evidenčních měsíců (podrobnější vysvětlení v kapitole 3.2 Technického dodatku), dále průměrnou měsíční pracovní dobu s výší přesčasu a neodpracovanou dobu s dobou dovolené a nemoci.

Tabulky typu Vx obsahují údaj o počtu zaměstnanců přepočteném podle placených měsíců a nejvýznamnější charakteristiky diferenciaci hodinového výdělku.

Statistické charakteristiky používané ve výsledkových tabulkách:

1. decil	První decil je hodnota, pod kterou leží 10 % nejnižších hodnot sledovaného znaku.
1. kvartil	První kvartil je hodnota, pod kterou leží 25 % nejnižších hodnot sledovaného znaku.
Medián	Medián je hodnota uprostřed vzestupně uspořádané řady hodnot sledovaného znaku, polovina hodnot je nižší než medián a druhá polovina je vyšší než medián.
3. kvartil	Třetí kvartil je hodnota, nad kterou leží 25 % nejvyšších hodnot sledovaného znaku.
9. decil	Devátý decil je hodnota, nad kterou leží 10 % nejvyšších hodnot sledovaného znaku.
Průměr	Průměr je počítán jako vážený (případně nevážený) aritmetický průměr sledovaného znaku.

Ostatní symboly používané ve výsledkových tabulkách:

"Neuvedeno "	Symbol "Neuvedeno" označuje kategorii zaměstnanců, u které nebyl uveden kód příslušného třídícího znaku.
"*"	Symbol "*" označuje nezveřejnitelný údaj z důvodu malého (méně než 50 zaměstnanců) či nereprezentativního vzorku zaměstnanců.

Základní informace o hrubém měsíčním platu

Středočeský kraj

Medián hrubého měsíčního platu 42 822 Kč/měs

Index mediánu hrubého měsíčního platu vůči roku 2022 105,1 %

Diferenciace

1. decil	- 10 % hrubých měsíčních platů menších než	27 921 Kč/měs
1. kvartil	- 25 % hrubých měsíčních platů menších než	35 108 Kč/měs
Medián	- 50 % hrubých měsíčních platů menších než	42 822 Kč/měs
3. kvartil	- 25 % hrubých měsíčních platů větších než	52 499 Kč/měs
9. decil	- 10 % hrubých měsíčních platů větších než	62 731 Kč/měs

Průměr hrubého měsíčního platu 45 056 Kč/měs

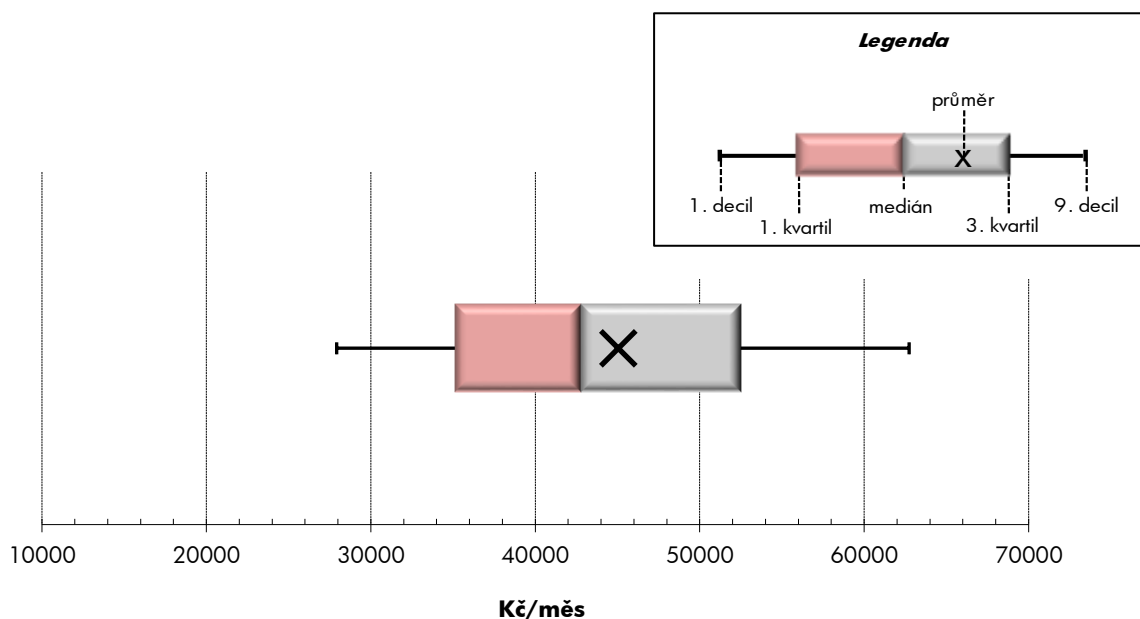
Podíl zaměstnanců s podprůměrným hrubým měsíčním platem 56,8 %

Vybrané složky hrubého měsíčního platu

Odměny	10,3 %
Příplatky	14,3 %
Náhrady	12,9 %

Průměrná placená doba 173,7 hod/měs

Počet zaměstnanců (přepočtený podle placených měsíců) 60,3 tis. osob



Hrubý měsíční plat podle pohlaví a věku

Středočeský kraj			
pohlaví/ věková skupina	počet zaměstnanců přepočtený podle placených měsíců	hrubý měsíční plat	
		medián	meziroční index
	tis. osob	Kč/měs	%
CELKEM - platová sféra	60,3	42 822	105,1
do 20 let	0,0	28 412	104,0
20 - 29 let	4,6	39 032	105,1
30 - 39 let	9,5	42 789	104,9
40 - 49 let	19,0	43 000	105,4
50 - 59 let	18,8	43 362	104,9
60 a více let	8,4	44 167	104,5
MUŽI	17,2	46 641	105,9
do 20 let	0,0	*	*
20 - 29 let	2,1	41 100	106,2
30 - 39 let	3,6	48 282	106,4
40 - 49 let	4,7	50 489	106,5
50 - 59 let	4,3	47 356	106,2
60 a více let	2,5	43 602	106,2
ŽENY	43,1	41 389	104,7
do 20 let	0,0	*	*
20 - 29 let	2,5	37 801	104,4
30 - 39 let	5,9	39 514	104,5
40 - 49 let	14,2	40 910	105,0
50 - 59 let	14,5	42 423	104,4
60 a více let	5,8	44 542	104,2

Hrubý měsíční plat podle vzdělání

Středočeský kraj				
stupeň dosaženého vzdělání (KKOV)	počet zaměstnanců přepočtený podle placených měsíců	hrubý měsíční plat		
		medián	meziroční index	
	tis. osob	Kč/měs	%	
Základní a nedokončené	A-C	1,8	26 570	108,1
Střední bez maturity	D,E,H,J	9,4	30 935	107,1
Střední s maturitou	K-M	24,4	41 113	105,2
Vyšší odborné a bakalářské	N,R	6,3	45 694	104,8
Vysokoškolské	T,V	16,0	53 120	103,5
Neuveдено		2,4	44 507	103,7
CELKEM - platová sféra	60,3	42 822	105,1	

Hrubý měsíční plat podle pohlaví a věku

Středočeský kraj

diferenciace hrubého měsíčního platu				hrubý měsíční plat				placená doba
1. decil	1. kvartil	3. kvartil	9. decil	průměr	z toho			
Kč/měs	Kč/měs	Kč/měs	Kč/měs		Kč/měs	odměny	příplatky	náhrady
					%	%	%	
27 921	35 108	52 499	62 731	45 056	10,3	14,3	12,9	173,7
19 569	22 365	32 109	36 434	27 995	8,7	9,0	7,9	172,5
28 691	33 438	45 003	49 745	39 443	8,1	12,4	12,0	173,6
29 313	35 278	50 499	58 061	43 679	9,6	13,9	12,7	174,1
28 192	35 286	52 554	62 856	45 053	10,6	14,2	12,7	173,7
27 361	35 555	54 660	65 850	46 327	10,6	14,9	13,0	173,5
26 745	35 088	55 236	66 881	46 912	10,7	14,5	13,6	173,5
31 400	37 942	56 446	69 216	49 243	7,4	18,2	11,1	173,8
*	*	*	*	*	*	*	*	*
30 545	34 027	46 220	50 915	40 858	4,8	15,0	10,0	173,1
34 054	41 003	55 238	63 446	48 972	6,3	17,8	10,6	173,9
33 560	40 732	60 848	72 270	52 280	7,2	18,8	10,5	173,9
31 425	37 937	59 828	74 613	51 292	8,4	19,3	11,6	173,7
28 001	33 672	54 688	72 124	47 543	9,7	17,5	13,0	173,9
26 794	34 120	50 688	59 917	43 380	11,6	12,5	13,7	173,7
*	*	*	*	*	*	*	*	*
27 393	32 618	43 595	48 443	38 250	11,2	9,9	13,7	174,1
27 443	33 219	46 779	53 250	40 497	12,0	11,0	14,2	174,2
27 047	33 952	49 927	58 226	42 645	12,1	12,3	13,6	173,6
26 474	34 700	53 184	62 750	44 861	11,4	13,4	13,5	173,5
26 139	36 033	55 433	65 006	46 640	11,1	13,3	13,9	173,4

Hrubý měsíční plat podle vzdělání

Středočeský kraj

diferenciace hrubého měsíčního platu				hrubý měsíční plat				placená doba
1. decil	1. kvartil	3. kvartil	9. decil	průměr	z toho			
Kč/měs	Kč/měs	Kč/měs	Kč/měs		Kč/měs	odměny	příplatky	náhrady
					%	%	%	
21 030	23 382	32 265	37 937	28 248	9,8	12,6	10,5	173,7
23 179	26 066	36 613	41 759	32 093	10,6	13,0	10,2	173,8
30 427	35 593	48 348	57 277	42 769	8,7	14,3	11,9	173,4
34 742	39 373	55 333	65 947	48 460	8,8	15,7	13,1	173,4
40 590	46 526	61 400	77 330	56 678	12,4	14,8	14,7	174,0
34 652	39 162	49 691	56 284	45 240	12,9	10,3	15,4	174,4
27 921	35 108	52 499	62 731	45 056	10,3	14,3	12,9	173,7

Hrubý měsíční plat podle hlavních tříd a tříd zaměstnání CZ-ISCO

		Středočeský kraj	
hlavní třída / třída zaměstnání CZ-ISCO		počet zaměstnanců přepočtený podle placených měsíců	hrubý měsíční plat
		tis. osob	medián Kč/měs
D	Manuální pracovníci	13,4	29 946
T	Nemanuální pracovníci	46,9	45 846
1	Řídící pracovníci	2,8	71 169
11	Nejvyšší státní úředníci, nejvyšší představitelé společností	0,2	80 767
12	Řídící prac.správy podniku, obchod., admin. a pod. činností	0,3	63 030
13	Řídící pracovníci výroby, IT, vzdělávání a příbuzných oborů	2,2	72 687
14	Řídící prac.ubyt.,strav.služeb,obchodu,ost.řídící pracovníci	0,1	54 978
2	Specialisté	20,0	47 854
21	Specialisté v oblasti vědy a techniky	0,5	42 535
22	Specialisté v oblasti zdravotnictví	0,7	61 704
23	Specialisté v oblasti výchovy a vzdělávání	16,8	48 049
24	Specialisté v obchodní sféře a veřejné správě	0,9	47 012
25	Specialisté v oblasti ICT	0,1	45 853
26	Specialisté obl. právní, sociální, kulturní a příbuz.oblastí	0,9	43 903
3	Techničtí a odborní pracovníci	12,8	44 211
31	Techničtí a odborní pracovníci v oblasti vědy a techniky	0,8	38 433
32	Odborní pracovníci v oblasti zdravotnictví	1,6	55 415
33	Odborní pracovníci v obchodní sféře a veřejné správě	9,4	43 801
34	Odborní pracovníci v obl.práva,kultury,sportu,příbuz.oborech	0,9	42 031
35	Technici v oblasti ICT	0,2	42 135
4	Úředníci	3,4	38 540
41	Všeobecní admin.pracovníci,sekretáři,pracovníci zadávání dat	1,2	37 212
42	Pracovníci informačních služeb,na přepážkách,v příb.oborech	0,2	34 810
43	Úředníci pro zpracování číselných údajů a v logistice	0,5	41 763
44	Ostatní úředníci	1,6	39 244

Hrubý měsíční plat podle hlavních tříd a tříd zaměstnání CZ-ISCO

Středočeský kraj

diferenciace hrubého měsíčního platu				hrubý měsíční plat				placená doba
1. decil	1. kvartil	3. kvartil	9. decil	průměr	z toho			
Kč/měs	Kč/měs	Kč/měs	Kč/měs	Kč/měs	odměny	příplatky	náhrady	hod/měs
					%	%	%	
22 556	25 265	37 221	45 198	32 629	10,5	14,8	10,7	173,0
34 151	38 907	54 714	65 068	48 595	10,3	14,2	13,3	173,9
48 975	59 062	85 719	99 680	73 451	14,7	25,2	14,5	173,3
53 604	65 586	90 277	107 227	79 445	13,1	31,8	11,2	173,9
43 380	50 823	71 294	86 961	64 366	15,0	25,2	11,1	174,2
50 859	61 014	86 541	100 306	74 751	14,9	24,5	15,4	173,1
36 386	43 605	62 134	80 752	56 871	12,2	25,0	9,8	173,7
37 787	41 640	54 585	61 117	49 489	13,0	10,1	16,0	174,2
32 945	37 547	48 200	55 845	44 259	7,9	15,7	11,2	173,7
40 928	50 447	79 803	128 888	72 830	8,7	23,3	10,7	179,0
38 186	41 928	54 293	59 767	48 854	13,8	8,3	17,0	174,0
35 394	39 747	58 621	70 345	50 373	9,3	20,3	12,0	174,0
34 401	40 364	51 176	63 580	48 314	12,1	18,0	11,0	174,6
34 610	39 085	49 558	56 803	45 269	9,2	14,0	12,0	174,1
33 890	38 233	53 694	63 267	46 961	7,5	17,6	12,2	172,4
30 306	34 114	43 239	50 857	39 923	7,9	13,8	11,0	173,8
39 438	46 836	64 601	76 563	56 832	6,1	22,2	11,0	172,7
34 070	38 218	52 805	61 713	46 361	7,5	17,3	12,7	172,1
31 946	36 973	47 281	54 433	42 668	9,2	14,5	11,2	174,0
33 331	36 613	47 512	54 911	43 305	9,5	16,1	11,2	173,4
30 643	34 251	43 669	48 986	39 615	10,1	14,5	11,2	173,8
29 661	33 149	42 172	46 718	38 254	12,0	12,8	11,2	173,8
27 548	31 036	37 970	40 156	34 522	7,4	15,8	10,7	175,4
32 255	35 743	48 350	53 791	42 604	10,4	17,1	10,7	173,0
31 730	35 008	43 818	48 637	40 157	8,9	14,7	11,4	174,0

Hrubý měsíční plat podle hlavních tříd a tříd zaměstnání CZ-ISCO

		Středočeský kraj	
hlavní třída / třída zaměstnání CZ-ISCO		počet zaměstnanců přepočtený podle placených měsíců	hrubý měsíční plat
		tis. osob	medián Kč/měs
5	Pracovníci ve službách a prodeji	11,9	35 487
51	Pracovníci v oblasti osobních služeb	4,2	29 623
52	Pracovníci v oblasti prodeje	0,1	34 037
53	Pracovníci osob.péče ve vzdělávání,zdravotnictví,příbuz.obl.	4,9	35 748
54	Pracovníci v oblasti ochrany a ostrahy	2,8	50 274
6	Kvalifikovaní pracovníci v zemědělství,lesnictví a rybářství	0,1	34 231
61	Kvalifikovaní pracovníci v zemědělství	0,1	34 231
62	Kvalifikovaní pracovníci v lesnictví, rybářství a myslivosti	0,0	*
7	Řemeslníci a opraváři	0,6	33 922
71	Řemeslníci,kvalif.pracovníci na stavbách(kromě elektrikářů)	0,1	33 385
72	Kovodělníci,strojírenští dělníci,pracovníci v příb.oborech	0,3	34 898
73	Pracovníci v obl.uměleckých a tradičních řemesel, polygrafie	0,0	*
74	Pracovníci v oboru elektroniky a elektrotechniky	0,1	34 183
75	Zpracovatelé potravin,dřeva,textilu,pracovníci příbuz.oborů	0,1	31 198
8	Obsluha strojů a zařízení, montéři	0,9	34 540
81	Obsluha stacionárních strojů a zařízení	0,2	28 318
83	Řidiči a obsluha pojízdných zařízení	0,6	36 443
9	Pomocní a nekvalifikovaní pracovníci	4,7	24 960
91	Uklízeči a pomocníci	3,1	24 304
92	Pomocní pracovníci v zemědělství, lesnictví a rybářství	0,0	*
93	Pomocní pracovníci těžby,staveb.,výroby,dopravy a příb.ob.	0,1	29 493
94	Pomocní pracovníci při přípravě jídla	0,2	26 154
96	Pracovníci s odpady a ostatní pomocní pracovníci	1,3	28 218
CELKEM - platová sféra		60,3	42 822

Hrubý měsíční plat podle hlavních tříd a tříd zaměstnání CZ-ISCO

Středočeský kraj

diferenciace hrubého měsíčního platu				hrubý měsíční plat				placená doba
1. decil	1. kvartil	3. kvartil	9. decil	průměr	z toho			
Kč/měs	Kč/měs	Kč/měs	Kč/měs	Kč/měs	odměny	příplatky	náhrady	hod/měs
					%	%	%	
26 176	29 950	43 196	55 108	38 208	9,5	16,7	11,9	172,8
24 166	26 389	34 483	40 377	31 168	14,3	9,5	10,1	174,1
26 621	28 747	37 564	41 580	33 788	8,4	13,2	11,0	173,7
29 362	32 272	39 608	44 315	37 004	9,2	15,2	13,0	172,0
36 263	43 725	58 285	67 915	51 174	5,6	25,4	12,3	172,2
25 325	28 535	40 117	45 962	34 937	14,1	15,6	11,0	177,4
24 302	28 449	40 098	45 962	34 825	14,5	15,3	11,2	177,6
*	*	*	*	*	*	*	*	*
27 049	30 697	37 889	42 973	34 713	8,9	16,8	10,6	175,2
28 156	30 598	36 113	40 574	33 959	7,9	16,0	10,6	175,0
27 841	31 178	39 063	44 038	35 576	9,1	17,9	10,6	175,5
*	*	*	*	*	*	*	*	*
28 723	32 603	39 260	46 979	36 143	8,2	17,7	10,7	175,2
25 248	27 020	33 925	35 970	30 896	11,3	12,5	10,5	173,8
25 192	29 216	41 229	44 578	35 146	9,3	20,6	10,6	174,1
23 348	25 104	33 461	40 847	30 318	9,3	17,3	10,1	175,8
27 876	31 385	42 327	44 905	36 792	9,3	21,6	10,7	173,5
20 727	22 672	28 379	33 367	26 141	11,8	9,6	10,1	174,4
20 870	22 448	26 611	29 237	24 843	13,5	7,2	9,9	174,2
*	*	*	*	*	*	*	*	*
23 275	25 580	33 939	37 000	30 064	6,6	15,3	10,9	175,9
22 659	23 969	28 802	31 472	26 646	14,9	6,2	10,3	174,1
19 841	23 172	33 685	37 987	28 844	8,0	14,6	10,3	174,7
27 921	35 108	52 499	62 731	45 056	10,3	14,3	12,9	173,7

Hrubý měsíční plat podle podskupin zaměstnání CZ-ISCO

podskupina zaměstnání / kategorie zaměstnání CZ-ISCO	Středočeský kraj	
	počet zaměstnanců přepočtený podle placených měsíců	hrubý měsíční plat
	tis. osob	medián Kč/měs
1112 Nejvyšší státní úředníci	0,1	80 089
1120 Nejvyšší představitelé společností (kromě polit.,zájm.org.)	0,1	85 208
1211 Řídící pracovníci v oblasti financí (kr.fin.,pojišť.služeb)	0,1	64 060
1212 Řídící pracovníci v oblasti lidských zdrojů	0,0	65 233
1219 Ostatní řídicí pracovníci správy podniku a pod. činností	0,1	57 795
1341 Řídící pracovníci v oblasti péče o děti	0,6	60 545
1343 Řídící pracovníci v oblasti péče o seniory	0,0	63 382
1344 Řídící pracovníci v sociální oblasti (kromě péče o seniory)	0,1	69 913
1345 Řídící pracovníci v oblasti vzdělávání	1,2	81 460
1349 Řídící pracovníci knihoven, muzeí, práva a bezpečnosti	0,2	71 894
1412 Řídící pracovníci v oblasti stravovacích služeb	0,0	49 601
2132 Specialisté v zemědělství, lesnictví, rybářství a vod.hosp.	0,1	45 303
2133 Specialisté ochrany životního prostředí (kr.prům.ekologie)	0,1	41 500
2141 Specialisté v oblasti průmysl.inženýrství a příbuz.oblastech	0,1	42 192
2211 Praktičtí lékaři	0,1	68 183
2212 Lékaři specialisté	0,2	116 481
2221 Všeobecné sestry se specializací	0,3	60 771
2320 Učitelé odb.předmětů, prakt.vyučování, odb.výcviku, lektori	1,3	49 424
2330 Učitelé SŠ (kr.odborných předmětů), konzervatořích, 2.st.ZŠ	5,4	52 072
2341 Učitelé na 1. stupni ZŠ	3,5	51 562
2342 Učitelé v oblasti předškolní výchovy	3,4	39 919
2354 Lektori a učitelé hudby na ostatních školách	0,4	46 648
2355 Lektori a učitelé umění na ostatních školách	0,1	46 841
2359 Specialisté,odborní pracovníci v obl.výchovy,vzdělávání j.n.	1,5	42 086
2411 Specialisté v oblasti účetnictví	0,2	45 683
2422 Specialisté v oblasti strategie a politiky organizací	0,6	48 612
2522 Systémoví administrátoři, správci počítačových sítí	0,1	44 917
2612 Soudci a příbuzní pracovníci	0,1	44 245
2619 Specialisté v oblasti práva a příbuzných oblastech j.n.	0,1	49 462
2621 Specialisté archiváři,kurátoři a správci památkových objektů	0,1	40 126
2634 Psychologové	0,1	50 194
2635 Specialisté v sociální oblasti	0,3	42 837
3112 Stavební technici	0,2	44 746
3119 Technici v ostatních průmyslových oborech	0,1	39 302
3221 Všeobecné sestry bez specializace	0,9	56 761
3255 Odborní pracovníci v oblasti rehabilitace	0,1	45 937
3256 Praktické sestry	0,1	47 627
3258 Zdravotničtí záchranáři	0,3	77 845
3313 Odborní pracovníci účetnictví, ekonomiky, personalistiky	1,3	43 158
3339 Zprostředkovatelé služeb j.n.	0,1	38 054
3341 Vedoucí v oblasti administrativních agend	0,3	55 749
3342 Odborní administrativní pracovníci v právní oblasti	0,1	35 985
3343 Odborní pracovníci v administrativě a správě organizace	2,3	41 167
3352 Pracovníci veřejné správy v oblasti daní	1,1	40 174

Hrubý měsíční plat podle podskupin zaměstnání CZ-ISCO

Středočeský kraj

diferenciace hrubého měsíčního platu				hrubý měsíční plat				placená doba
1. decil	1. kvartil	3. kvartil	9. decil	průměr	z toho			
Kč/měs	Kč/měs	Kč/měs	Kč/měs	Kč/měs	odměny	příplatky	náhrady	hod/měs
					%	%	%	
58 447	68 905	91 945	110 125	82 192	13,0	32,1	11,5	173,9
56 147	73 627	90 158	108 082	84 039	13,6	33,1	11,2	173,7
44 098	51 811	77 690	102 075	68 697	15,3	26,1	11,6	173,9
53 449	59 540	66 376	83 544	65 699	19,7	19,8	9,7	176,9
41 798	47 968	69 842	77 378	59 338	12,8	25,3	11,1	173,6
46 033	51 458	68 509	75 359	61 034	13,3	21,3	15,7	173,6
48 611	55 584	69 670	80 304	63 958	15,2	22,0	10,8	174,4
51 386	62 160	86 476	94 777	73 510	15,3	25,6	11,6	174,4
59 886	69 739	94 381	106 209	83 034	16,8	25,4	16,3	173,6
55 120	65 264	78 782	89 720	72 713	8,3	25,3	13,4	168,7
32 845	39 022	57 079	63 324	49 017	12,5	20,1	9,9	173,0
35 627	41 343	49 705	53 232	45 117	9,0	13,2	10,7	173,4
36 585	38 156	45 556	51 905	42 979	6,1	15,3	11,4	174,3
32 046	35 416	47 032	53 707	42 221	5,7	16,0	11,8	173,7
37 368	57 503	100 577	128 306	78 107	11,7	16,6	11,2	188,5
72 628	88 946	152 005	179 004	121 757	11,7	28,6	10,2	188,8
41 046	52 855	66 597	72 221	59 039	5,5	23,4	10,8	174,4
40 634	44 254	55 595	62 027	50 941	12,9	9,7	17,1	174,1
43 539	47 326	57 115	62 689	53 183	15,0	10,0	17,3	174,2
43 846	47 405	55 876	59 891	51 973	14,6	8,5	17,3	174,1
35 429	37 581	42 864	46 136	40 818	12,3	4,0	16,0	173,7
39 299	42 849	50 384	55 474	47 014	12,0	4,5	16,9	174,1
38 718	42 592	50 078	54 937	46 153	12,1	4,4	16,5	175,0
36 370	39 035	46 869	53 735	43 896	12,9	6,6	17,0	174,4
36 812	40 333	51 744	58 995	48 141	11,8	18,0	10,8	174,6
35 561	40 127	63 692	71 291	52 006	8,3	21,5	12,5	173,7
35 763	41 375	50 360	64 623	47 514	8,9	19,1	10,8	175,0
37 424	40 949	46 645	48 344	43 701	11,7	6,4	11,1	173,7
40 666	45 267	54 528	67 004	51 673	11,9	15,5	11,1	174,6
30 689	34 109	46 811	52 983	41 218	6,1	13,9	10,3	173,8
40 066	43 509	57 660	67 682	52 461	12,8	13,1	14,6	174,8
35 021	38 821	48 867	53 319	43 878	7,0	17,7	12,3	173,9
35 191	39 625	50 533	58 028	45 856	9,1	18,0	11,1	172,8
30 146	34 114	47 236	56 460	41 680	9,1	18,8	10,5	176,3
45 277	50 155	62 201	67 137	56 348	5,4	21,3	10,5	171,0
37 801	42 443	50 458	53 917	46 120	6,8	10,3	11,6	174,7
37 607	39 978	52 742	57 978	47 629	7,0	22,3	10,7	171,6
66 564	72 332	84 752	91 179	78 916	7,5	31,1	12,1	177,9
34 746	38 464	50 458	58 696	45 328	14,3	14,7	10,7	173,8
29 985	33 933	42 603	46 489	38 740	9,1	17,5	11,0	176,2
35 604	43 647	64 803	72 864	55 456	11,2	23,6	11,6	173,6
28 357	32 077	41 682	47 121	37 374	12,3	8,8	11,0	173,9
32 861	36 312	47 745	56 923	43 758	11,4	15,9	11,7	173,0
34 913	37 751	43 270	48 835	40 993	2,9	17,9	13,0	173,4

Hrubý měsíční plat podle podskupin zaměstnání CZ-ISCO

podskupina zaměstnání / kategorie zaměstnání CZ-ISCO	Středočeský kraj	
	počet zaměstnanců přepočtený podle placených měsíců	hrubý měsíční plat
	tis. osob	medián Kč/měs
3353 Pracovníci veřejné správy v oblasti sociálních, jiných dávek	0,7	38 416
3354 Pracovníci veřejné správy vydávající různá povolení	0,3	40 904
3359 Pracovníci veřejné správy v oblasti státních regulací j.n.	0,1	46 023
3412 Odborní pracovníci v sociální oblasti	0,6	43 303
3511 Technici provozu ICT, technici programátoři	0,0	42 450
3513 Technici počítačových sítí a systémů	0,1	44 796
4110 Všeobecní administrativní pracovníci	0,9	37 666
4120 Sekretáři (všeobecní)	0,1	38 311
4131 Pracovníci pro zpracování textů, písaři	0,1	31 464
4226 Recepční (kr.recepčních v hotelích, ubytovacích zařízeních)	0,0	32 465
4311 Úředníci v oblasti účetnictví	0,2	40 685
4312 Úředníci v oblasti statistiky, finančnictví a pojišťovnictví	0,1	37 908
4313 Mzdoví účetní	0,0	45 131
4321 Úředníci ve skladech	0,1	33 494
4323 Pracovníci v dopravě a přepravě	0,1	49 625
4411 Knihovníci	0,3	35 854
4415 Pracovníci evidence dat a archivů	0,1	33 460
4416 Personální referenti	0,1	43 106
4419 Úředníci j.n.	1,1	40 463
5120 Kuchaři (kromě šéfkuchařů), pomocní kuchaři	2,5	28 756
5151 Vedoucí provozu stravovacích, ubytovacích a dalších zařízení	0,5	38 568
5153 Správci objektů	1,0	29 987
5230 Pokladníci a prodavači vstupenek a jízdenek	0,1	35 999
5312 Asistenti pedagogů	1,7	33 396
5321 Ošetřovatelé a prac. sociálních služeb v obl. pobytové péče	1,8	37 568
5322 Ošetřovatelé a prac.soc.služeb v obl.ambul. služeb,dom. péče	0,3	33 352
5329 Pracovníci osobní péče ve zdravotní a sociální oblasti j.n.	1,1	37 670
5411 Příslušníci HZS ČR,hasiči ostatních jednotek požární ochrany	1,1	51 003
5412 Policisté	0,8	50 942
5414 Pracovníci ostrahy a bezpečnostních agentur	0,2	28 532
6113 Zahradníci a pěstitele v zahradnických školkách	0,1	35 694
7112 Zedníci, kamnáři, dlaždiči a montéři suchých staveb	0,1	32 696
7222 Nástrojaři a příbuzní pracovníci	0,3	35 031
7231 Mechanici a opraváři motorových vozidel	0,0	34 458
7411 Stavební a provozní elektrikáři	0,0	36 895
7533 Švadleny, šičky, vyšivači a pracovníci v příbuzných oborech	0,0	30 897
8157 Obsluha strojů v prádelnách a čistírnách	0,1	26 416
8182 Obsluha parních turbín, kotlů a příbuzných zařízení	0,0	36 802
8189 Obsluha stacionárních strojů a zařízení j.n.	0,0	35 352
8322 Řidiči osobních a malých dodávkových automobilů, taxikáři	0,1	32 884
8332 Řidiči nákladních automobilů, tahačů a speciálních vozidel	0,4	39 487
8341 Řidiči a obsluha zemědělských a lesnických strojů	0,1	32 968
8344 Obsluha vysokozdvíhacích a jiných vozíků a skladníci	0,0	30 723
9112 Uklízeči a pomocníci v hotelích,admin.,průmysl.a j.objektech	3,0	24 292

Hrubý měsíční plat podle podskupin zaměstnání CZ-ISCO

Středočeský kraj

diferenciace hrubého měsíčního platu				hrubý měsíční plat				placená doba
1. decil	1. kvartil	3. kvartil	9. decil	průměr	z toho			
Kč/měs	Kč/měs	Kč/měs	Kč/měs		Kč/měs	odměny	příplatky	náhrady
					%	%	%	
31 887	35 105	42 489	47 298	39 194	9,9	9,7	10,1	175,0
34 210	37 308	44 338	49 510	41 568	6,8	16,4	11,9	174,2
36 549	40 466	49 594	54 874	46 663	12,7	15,0	10,2	177,5
34 927	38 999	48 529	55 801	44 294	9,3	14,7	11,4	174,1
32 156	38 674	45 471	53 230	43 256	8,9	16,4	12,3	174,0
33 997	41 077	48 998	55 970	45 749	9,7	16,8	11,1	175,2
30 504	34 098	42 439	46 729	38 687	11,7	12,9	11,3	173,9
31 280	33 894	44 907	53 790	40 509	13,5	16,1	10,8	173,2
26 598	28 350	34 803	37 256	31 479	13,3	5,8	11,2	173,7
24 190	27 548	37 320	38 856	32 318	8,3	16,3	9,9	175,5
33 060	36 425	46 854	52 747	42 123	11,7	15,2	10,3	173,6
29 250	34 246	43 164	48 558	39 507	8,5	16,4	11,5	173,7
34 979	40 430	47 769	52 794	44 659	10,5	18,0	10,8	174,2
27 939	30 675	37 601	42 340	34 591	8,8	13,5	13,0	174,2
34 999	44 062	53 453	56 828	48 330	9,1	22,2	10,4	170,3
30 123	32 429	39 030	43 877	36 696	8,4	11,4	11,2	173,6
28 319	30 085	38 005	44 840	35 249	8,1	11,0	11,3	174,0
35 976	38 970	50 350	57 772	45 220	14,3	16,0	11,1	173,8
33 382	36 582	44 609	49 248	41 475	8,7	15,8	11,5	174,1
24 019	26 090	32 189	36 327	29 646	14,2	8,1	10,2	174,0
27 233	33 584	43 232	48 739	38 626	15,7	13,1	10,2	173,7
23 980	26 300	35 526	41 310	31 700	15,1	9,8	9,7	174,3
29 667	32 014	38 715	42 795	36 210	9,0	13,7	11,0	173,2
28 608	30 816	36 193	39 809	33 937	12,6	5,1	16,9	174,8
31 319	34 354	40 714	44 432	37 833	7,7	18,8	11,0	169,2
28 198	30 426	38 187	42 224	34 453	7,6	14,3	10,9	173,6
30 051	33 835	42 565	64 200	41 222	7,3	23,0	11,3	171,7
40 726	44 364	59 830	69 540	53 384	5,6	23,9	12,8	165,9
39 352	45 210	58 423	71 572	52 683	8,3	34,5	10,5	174,9
22 372	25 257	32 856	39 460	29 644	7,3	20,0	10,0	172,7
26 179	29 549	41 201	46 967	36 242	16,0	15,6	10,8	178,2
28 361	31 011	35 321	39 517	33 603	8,2	16,6	11,5	173,7
27 008	31 233	39 024	44 038	35 483	9,4	18,1	10,2	175,7
29 103	31 026	39 406	46 883	36 596	8,5	17,4	13,2	173,8
32 352	33 443	41 736	48 900	38 817	8,7	20,7	10,7	176,5
25 298	26 692	32 885	34 419	30 304	12,7	11,9	10,3	173,8
22 937	24 501	28 761	30 840	26 700	10,7	13,7	10,6	174,7
24 796	30 930	42 224	48 115	36 490	6,0	22,9	9,5	178,0
28 489	32 045	39 820	44 549	36 387	8,9	20,4	9,4	177,6
26 389	29 284	38 994	45 763	35 451	12,3	16,2	10,4	179,5
29 815	34 355	43 238	45 062	38 349	8,5	25,0	10,7	170,3
27 654	29 974	37 239	40 759	33 538	7,9	17,6	12,2	176,8
26 418	28 416	32 499	36 443	31 522	8,7	12,6	11,3	175,0
20 847	22 438	26 589	29 180	24 823	13,6	7,2	9,9	174,2

Hrubý měsíční plat podle podskupin zaměstnání CZ-ISCO

Středočeský kraj

podskupina zaměstnání / kategorie zaměstnání CZ-ISCO	počet zaměstnanců přepočtený podle placených měsíců	hrubý měsíční plat
		medián
	tis. osob	Kč/měs
9333 Pomocní manipulační pracovníci (kromě výroby)	0,1	29 493
9412 Pomocníci v kuchyni	0,2	26 154
9613 Uklízeči veřejných prostranství,čističi kanalizací	1,0	28 045
9622 Pomocní pracovníci údržby budov a souvisejících prostor	0,1	30 370

Hrubý měsíční plat podle podskupin zaměstnání CZ-ISCO

Středočeský kraj

diferenciace hrubého měsíčního platu				hrubý měsíční plat				placená doba
1. decil	1. kvartil	3. kvartil	9. decil	průměr	z toho			
Kč/měs	Kč/měs	Kč/měs	Kč/měs		Kč/měs	odměny	příplatky	náhrady
					%	%	%	
24 195	25 710	33 000	36 952	29 745	6,7	14,3	10,9	175,2
22 659	23 969	28 802	31 472	26 646	14,9	6,2	10,3	174,1
19 432	22 894	33 685	37 960	28 643	8,0	14,5	10,4	175,1
22 329	25 659	34 743	39 587	30 781	8,0	14,6	9,8	175,1

Základní informace o měsíční odpracované a neodpracované době

Středočeský kraj

Průměrná měsíční odpracovaná doba 137,5 hod/měs

z toho přesčas 1,4 hod/měs

Diferenciace

1. decil - 10 % měsíčních odpracovaných dob menších než 120,7 hod/měs

1. kvartil - 25 % měsíčních odpracovaných dob menších než 131,3 hod/měs

Medián - 50 % měsíčních odpracovaných dob menších než 140,0 hod/měs

3. kvartil - 25 % měsíčních odpracovaných dob větších než 147,4 hod/měs

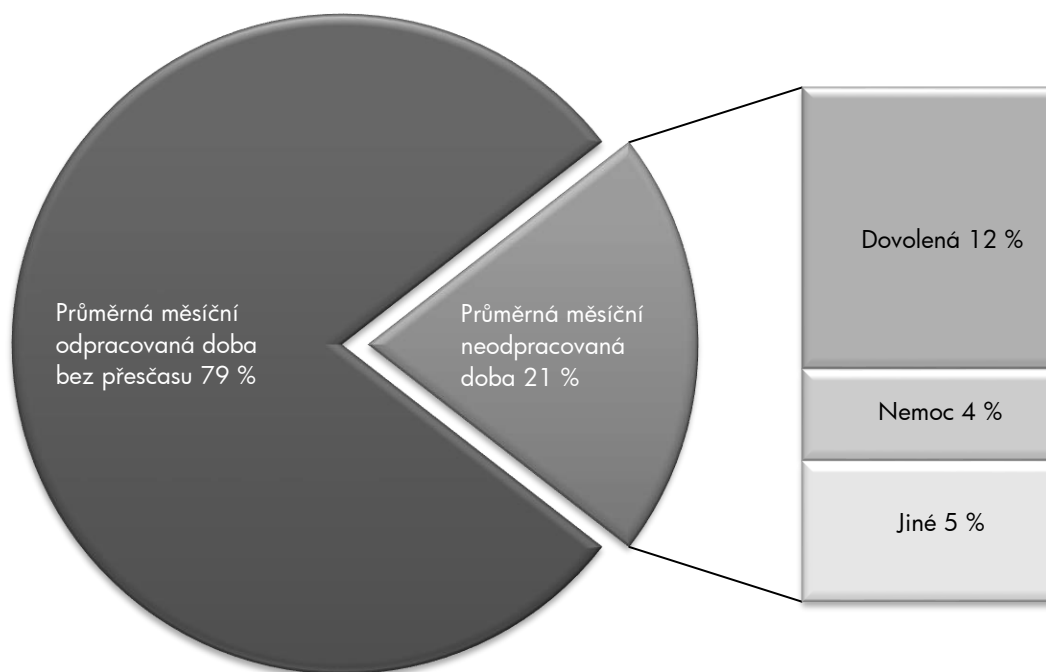
9. decil - 10 % měsíčních odpracovaných dob větších než 152,0 hod/měs

Průměrná měsíční neodpracovaná doba 36,2 hod/měs

z toho dovolená 19,9 hod/měs

z toho nemoc 6,4 hod/měs

Struktura fondu pracovní doby



**Měsíční odpracovaná a neodpracovaná doba
podle podskupin zaměstnání CZ-ISCO**

Středočeský kraj						
podskupina zaměstnání/ kategorie zaměstnání CZ-ISCO	počet zaměstnanců přepočtený podle evid. měsíců	odpracovaná doba		neodpracovaná doba		
		celkem	z toho přesčas	celkem	z toho	
					hod/měs	hod/měs
tis. osob	hod/měs	hod/měs	hod/měs			
1112 Nejvyšší státní úředníci	0,1	143,2	0,0	30,8	16,6	4,2
1120 Nejvyšší představitelé společností (kromě polit.,zájm.org.)	0,1	146,9	0,3	26,9	18,0	1,0
1211 Řídící pracovníci v oblasti financí (kr.fin.,pojišť.služeb)	0,1	142,2	0,6	31,6	16,9	5,6
1219 Ostatní řídící pracovníci správy podniku a pod. činností	0,1	143,2	0,2	30,5	16,5	4,7
1341 Řídící pracovníci v oblasti péče o děti	0,6	136,8	0,2	36,7	25,6	3,0
1344 Řídící pracovníci v sociální oblasti (kromě péče o seniory)	0,1	141,5	0,1	32,9	18,7	4,7
1345 Řídící pracovníci v oblasti vzdělávání	1,2	136,4	0,2	37,2	26,0	1,7
1349 Řídící pracovníci knihoven, muzeí, práva a bezpečnosti	0,2	138,9	3,4	29,8	18,4	2,3
2132 Specialisté v zemědělství, lesnictví, rybářství a vod.hosp.	0,1	143,1	0,0	30,3	16,3	5,4
2133 Specialisté ochrany životního prostředí (kr.přům.ekologie)	0,1	143,1	0,1	31,5	16,6	4,8
2141 Specialisté v oblasti průmysl.inženýrství a příbuz.oblastech	0,1	141,4	0,2	32,4	16,4	4,9
2211 Praktičtí lékaři	0,1	157,1	13,9	31,1	17,6	3,7
2212 Lékaři specialisté	0,2	159,3	17,1	29,2	18,0	3,5
2221 Všeobecné sestry se specializací	0,3	146,9	5,5	27,4	17,4	5,1
2320 Učitelé odb.předmětů, prakt.vyučování, odb.výcviku, lektori	1,4	132,5	0,3	41,6	25,8	4,3
2330 Učitelé SŠ (kr.odborných předmětů), konzervatořích, 2.st.ZŠ	5,6	130,4	0,2	43,8	26,4	4,2
2341 Učitelé na 1. stupni ZŠ	3,6	130,1	0,2	44,1	26,4	4,8
2342 Učitelé v oblasti předškolní výchovy	3,6	131,9	0,0	41,7	25,6	6,6
2354 Lektori a učitelé hudby na ostatních školách	0,4	134,1	0,1	40,0	26,5	2,8
2355 Lektori a učitelé umění na ostatních školách	0,1	132,9	0,3	42,2	25,9	4,6
2359 Specialisté,odborní pracovníci v obl.výchovy,vzdělávání j.n.	1,6	130,6	0,3	43,9	25,7	6,2
2411 Specialisté v oblasti účetnictví	0,2	145,1	0,8	29,4	16,2	4,1
2422 Specialisté v oblasti strategie a politiky organizací	0,6	138,4	0,1	35,5	16,9	6,9
2522 Systémoví administrátoři, správci počítačových sítí	0,1	145,6	1,5	29,3	16,1	4,6
2612 Soudci a příbuzní pracovníci	0,1	143,7	0,0	30,0	16,6	5,1
2619 Specialisté v oblasti práva a příbuzných oblastech j.n.	0,1	144,0	0,2	30,7	16,2	5,1
2621 Specialisté archiváři,kurátoři a správci památkových objektů	0,1	145,5	0,6	28,2	16,3	3,5
2634 Psychologové	0,1	135,9	0,2	39,0	22,4	4,3
2635 Specialisté v sociální oblasti	0,3	138,9	0,3	34,9	16,4	6,6
3112 Stavební technici	0,2	140,5	0,1	32,3	16,3	6,5
3119 Technici v ostatních průmyslových oborech	0,1	144,2	2,7	32,0	15,8	5,4
3221 Všeobecné sestry bez specializace	1,0	141,4	4,2	29,4	16,3	7,8
3255 Odborní pracovníci v oblasti rehabilitace	0,1	137,9	0,8	36,8	15,3	11,7
3256 Praktické sestry	0,1	143,9	4,6	27,5	16,9	5,5
3258 Zdravotničtí záchranáři	0,3	144,5	15,0	33,5	22,3	3,6
3313 Odborní pracovníci účetnictví, ekonomiky, personalistiky	1,3	144,5	0,3	29,3	16,3	3,9
3339 Zprostředkovatelé služeb j.n.	0,1	147,4	2,3	28,9	16,0	4,3
3341 Vedoucí v oblasti administrativních agend	0,3	142,3	0,1	31,3	16,3	5,3
3342 Odborní administrativní pracovníci v právní oblasti	0,1	143,7	0,1	30,1	16,8	6,2
3343 Odborní pracovníci v administrativě a správě organizace	2,4	141,5	0,3	31,5	16,6	5,4
3352 Pracovníci veřejné správy v oblasti daní	1,2	135,9	0,1	37,4	16,2	7,7
3353 Pracovníci veřejné správy v oblasti sociálních, jiných dávek	0,8	141,7	0,7	33,4	16,4	8,7
3354 Pracovníci veřejné správy vydávající různá povolení	0,3	138,6	0,2	35,6	16,4	7,3
3359 Pracovníci veřejné správy v oblasti státních regulací j.n.	0,1	144,8	2,1	32,5	16,7	4,9

**Měsíční odpracovaná a neodpracovaná doba
podle podskupin zaměstnání CZ-ISCO**

Středočeský kraj						
podskupina zaměstnání/ kategorie zaměstnání CZ-ISCO	počet zaměstnanců přepočtený podle evid. měsíců	odpracovaná doba		neodpracovaná doba		
		celkem	z toho přesčas	celkem	z toho	
					hod/měs	hod/měs
tis. osob	hod/měs	hod/měs	hod/měs	dovolená	nemoc	
3412 Odborní pracovníci v sociální oblasti	0,7	139,1	0,6	35,0	16,5	8,2
3513 Technici počítačových sítí a systémů	0,1	141,7	0,7	33,6	16,5	5,6
4110 Všeobecní administrativní pracovníci	1,0	141,9	0,4	32,0	16,2	5,5
4120 Sekretáři (všeobecní)	0,1	143,3	0,5	29,9	15,9	4,7
4131 Pracovníci pro zpracování textů, písaři	0,1	142,4	0,1	31,5	16,9	7,9
4311 Úředníci v oblasti účetnictví	0,3	144,0	0,3	29,6	15,9	4,9
4312 Úředníci v oblasti statistiky, finančnictví a pojišťovnictví	0,1	141,2	0,1	32,5	17,0	4,3
4321 Úředníci ve skladech	0,1	139,4	0,6	34,7	16,6	6,2
4323 Pracovníci v dopravě a přepravě	0,1	143,9	0,9	26,4	15,8	3,8
4411 Knihovníci	0,3	142,1	0,1	31,5	16,3	6,9
4415 Pracovníci evidence dat a archivů	0,1	139,7	0,2	34,9	16,2	8,5
4416 Personální referenti	0,1	142,1	0,3	31,7	15,8	5,6
4419 Úředníci j.n.	1,1	140,6	0,2	33,5	16,4	6,5
5120 Kuchaři (kromě šéfkuchařů), pomocní kuchaři	2,7	140,0	0,6	33,9	15,8	9,5
5151 Vedoucí provozu stravovacích, ubytovacích a dalších zařízení	0,5	143,7	0,4	30,0	16,0	5,1
5153 Správci objektů	1,1	144,0	0,7	30,3	15,7	6,8
5230 Pokladníci a prodavači vstupenek a jízdenek	0,1	142,2	0,8	30,9	14,7	8,2
5312 Asistenti pedagogů	1,8	127,4	0,3	47,4	25,1	7,6
5321 Ošetrovatelé a prac. sociálních služeb v obl. pobytové péče	1,9	136,1	2,4	33,0	16,8	10,8
5322 Ošetrovatelé a prac.soc.služeb v obl.ambul. služeb,dom. péče	0,3	138,8	1,8	34,8	16,4	11,3
5329 Pracovníci osobní péče ve zdravotní a sociální oblasti j.n.	1,2	138,2	5,3	33,3	17,3	10,2
5411 Příslušníci HZS ČR,hasiči ostatních jednotek požární ochrany	1,2	139,8	3,0	26,0	20,0	3,8
5412 Policisté	0,9	145,0	7,0	29,6	15,9	7,3
5414 Pracovníci ostrahy a bezpečnostních agentur	0,2	141,3	3,7	31,1	14,5	10,3
6113 Zahradníci a pěstitele v zahradnických školkách	0,1	142,1	4,7	35,7	16,0	9,8
7112 Zedníci, kamnáři, dlaždiči a montéři suchých staveb	0,1	132,4	2,1	41,2	13,1	18,0
7222 Nástrojaři a příbuzní pracovníci	0,3	143,5	2,5	32,1	15,8	8,5
8157 Obsluha strojů v prádelnách a čistírnách	0,1	141,6	1,1	33,0	16,5	7,4
8322 Řidiči osobních a malých dodávkových automobilů, taxikáři	0,2	145,7	6,8	33,4	16,2	10,3
8332 Řidiči nákladních automobilů, tahačů a speciálních vozidel	0,4	140,1	1,8	30,1	15,1	8,7
8341 Řidiči a obsluha zemědělských a lesnických strojů	0,1	136,4	2,5	40,3	15,7	13,4
9112 Uklízeči a pomocníci v hotelích,admin.,průmysl.a j.objektech	3,2	141,1	0,7	33,1	15,5	9,2
9333 Pomocní manipulační pracovníci (kromě výroby)	0,1	144,6	2,4	30,6	16,0	7,0
9412 Pomocníci v kuchyni	0,2	139,1	0,8	34,9	15,9	9,8
9613 Uklízeči veřejných prostranství,čističi kanalizací	1,1	142,2	1,8	32,8	15,4	9,5
9622 Pomocní pracovníci údržby budov a souvisejících prostor	0,1	146,8	1,6	28,3	15,9	5,0

Základní informace o hodinovém výdělků

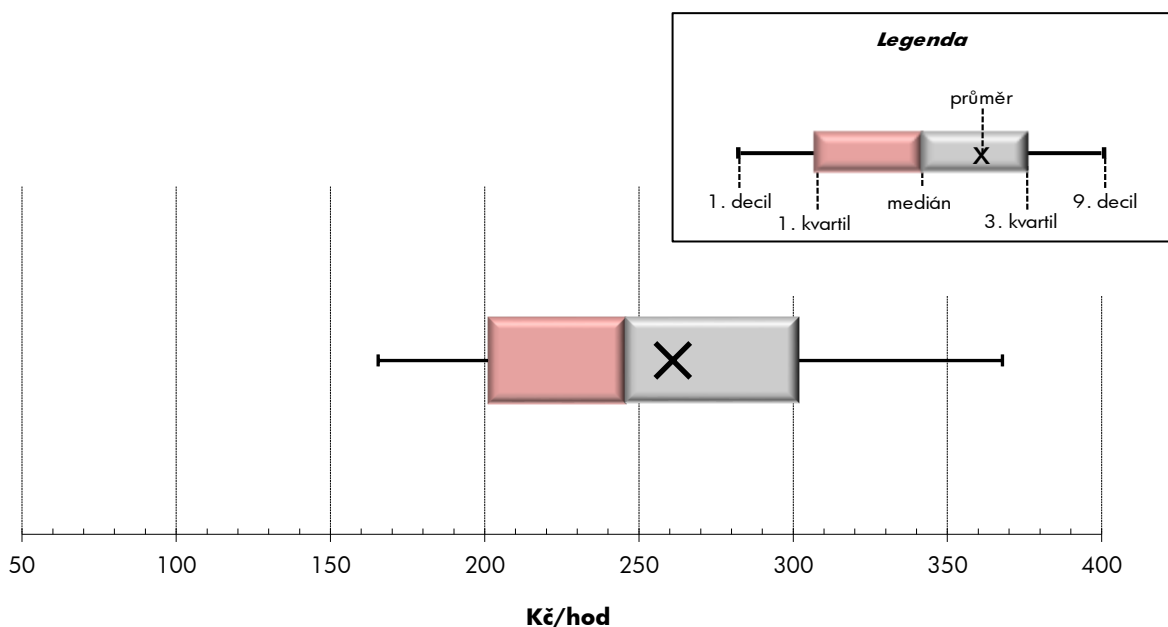
Středočeský kraj

Medián hodinového výdělku	245,8 Kč/hod
Index mediánu hodinového výdělku vůči 4. čtvrtletí 2022	104,7 %

Diferenciace

1. decil - 10 % hodinových výdělků menších než	165,5 Kč/hod
1. kvartil - 25 % hodinových výdělků menších než	201,1 Kč/hod
Medián - 50 % hodinových výdělků menších než	245,8 Kč/hod
3. kvartil - 25 % hodinových výdělků větších než	301,9 Kč/hod
9. decil - 10 % hodinových výdělků větších než	367,8 Kč/hod

Průměr hodinového výdělku	261,0 Kč/hod
--	---------------------



Hodinový výdělek se zjišťuje jako průměrný hodinový výdělek definovaný v § 351 až § 362 zákona č. 262/2006 Sb., zákoníku práce, ve znění pozdějších předpisů.

Hodinový výdělek podle pohlaví a věku

Středočeský kraj

pohlaví/ věková skupina	počet zaměstnanců přepočtený podle placených měsíců	medián hodinového výdělku	diferenciace hodinového výdělku		průměr hodinového výdělku
			1. decil	9. decil	
	tis. osob	Kč/hod	Kč/hod	Kč/hod	Kč/hod
CELKEM - platová sféra	70,0	245,8	165,5	367,8	261,0
do 20 let	0,1	183,8	120,5	207,7	172,7
20 - 29 let	5,5	228,5	164,2	298,2	231,7
30 - 39 let	11,6	244,5	168,1	342,0	252,4
40 - 49 let	22,2	247,0	167,8	367,2	261,8
50 - 59 let	20,7	248,3	164,8	386,9	267,5
60 a více let	9,9	253,2	160,1	394,6	272,8
MUŽI	19,2	261,7	177,2	382,6	275,6
do 20 let	0,0	184,7	105,5	207,7	168,8
20 - 29 let	2,4	236,2	176,8	293,6	235,3
30 - 39 let	3,9	270,7	191,1	355,1	274,4
40 - 49 let	5,2	279,5	185,2	400,0	290,5
50 - 59 let	4,7	264,6	174,5	413,2	285,2
60 a více let	2,9	248,2	160,2	399,6	270,1
ŽENY	50,8	239,4	161,4	362,5	255,4
do 20 let	0,1	176,4	130,9	211,5	175,8
20 - 29 let	3,1	220,6	156,9	302,5	228,9
30 - 39 let	7,7	229,3	159,2	334,3	241,3
40 - 49 let	16,9	237,5	163,7	356,4	252,9
50 - 59 let	16,0	244,0	161,4	378,7	262,3
60 a více let	7,0	255,3	160,0	393,4	273,9

Hodinový výdělek podle podskupin zaměstnání CZ-ISCO

podskupina zaměstnání/ zaměstnání CZ-ISCO	počet zaměstnanců přepočtený podle placených měsíců	medián hodinového výdělku	diferenciace hodinového výdělku		průměr hodinového výdělku
			1. decil	9. decil	
			Kč/hod	Kč/hod	
			tis. osob	Kč/hod	
1112 Nejvyšší státní úředníci	0,1	453,8	318,3	630,4	457,5
1120 Nejvyšší představitelé společností (kromě polit.,záj.m.org.)	0,1	460,8	313,7	585,1	466,5
1211 Řídící pracovníci v oblasti financí (kr.fin.,pojišť.služeb)	0,1	331,7	236,4	600,6	388,4
1212 Řídící pracovníci v oblasti lidských zdrojů	0,0	354,7	311,9	480,6	371,5
1219 Ostatní řídicí pracovníci správy podniku a pod. činnosti	0,2	305,2	234,7	439,8	328,4
1341 Řídící pracovníci v oblasti péče o děti	0,6	343,9	249,1	482,7	357,7
1343 Řídící pracovníci v oblasti péče o seniory	0,0	343,4	278,0	441,7	353,7
1344 Řídící pracovníci v sociální oblasti (kromě péče o seniory)	0,1	392,9	280,5	531,2	411,5
1345 Řídící pracovníci v oblasti vzdělávání	1,0	473,7	316,9	684,8	490,9
1349 Řídící pracovníci knihoven, muzeí, práva a bezpečnosti	0,2	405,7	288,2	494,2	402,9
1412 Řídící pracovníci v oblasti stravovacích služeb	0,1	266,4	165,7	390,7	274,9
2132 Specialisté v zemědělství, lesnictví, rybářství a vod.hosp.	0,1	277,1	209,9	314,9	267,5
2133 Specialisté ochrany životního prostředí (kr.přům.ekologie)	0,1	232,1	198,5	300,0	242,2
2141 Specialisté v oblasti průmysl.inženýrství a příbuz.oblastech	0,1	230,1	179,6	294,8	230,2
2211 Praktičtí lékaři	0,1	366,8	238,1	552,1	387,5
2212 Lékaři specialisté	0,3	581,1	343,1	798,9	579,9
2221 Všeobecné sestry se specializací	0,3	319,3	231,5	376,1	314,2
2320 Učitelé odb.předmětů, prakt.vyučování, odb.výcviku, lektori	1,6	283,1	220,9	378,1	296,3
2330 Učitelé SŠ (kr.odborných předmětů), konzervatořích, 2.st.ZŠ	6,1	309,4	228,0	424,1	321,5
2341 Učitelé na 1. stupni ZŠ	3,6	304,8	223,8	401,9	312,3
2342 Učitelé v oblasti předškolní výchovy	3,6	242,8	188,0	310,4	248,9
2354 Lektori a učitelé hudby na ostatních školách	0,8	274,0	221,5	361,6	284,8
2355 Lektori a učitelé umění na ostatních školách	0,3	278,9	219,3	374,2	286,0
2359 Specialisté,odborní pracovníci v obl.výchovy,vzdělávání j.n.	2,2	254,9	192,1	348,8	265,6
2411 Specialisté v oblasti účetnictví	0,3	248,0	201,5	333,7	268,3
2422 Specialisté v oblasti strategie a politiky organizací	0,6	268,3	189,9	402,1	289,0
2522 Systémoví administrátoři, správci počítačových sítí	0,1	240,2	171,1	317,4	251,8
2612 Soudci a příbuzní pracovníci	0,1	263,9	219,6	294,5	260,8
2619 Specialisté v oblasti práva a příbuzných oblastech j.n.	0,1	280,6	229,5	368,2	291,2
2621 Specialisté archiváři,kurátoři a správci památkových objektů	0,1	236,8	179,6	303,6	240,6
2634 Psychologové	0,2	276,5	206,9	368,7	290,5
2635 Specialisté v sociální oblasti	0,4	236,6	185,2	282,1	236,4
3112 Stavební technici	0,2	240,4	188,8	314,5	247,6
3119 Technici v ostatních průmyslových oborech	0,1	220,0	168,0	317,8	231,0
3221 Všeobecné sestry bez specializace	1,1	313,8	248,7	368,4	313,1
3255 Odborní pracovníci v oblasti rehabilitace	0,1	250,9	209,9	291,8	250,3
3256 Praktické sestry	0,1	271,5	213,0	318,4	268,7
3258 Zdravotničtí záchranáři	0,5	406,1	350,2	489,1	413,2
3313 Odborní pracovníci účetnictví, ekonomiky, personalistiky	1,4	244,1	190,9	387,3	269,7
3339 Zprostředkovatelé služeb j.n.	0,1	216,1	174,2	279,3	222,5
3341 Vedoucí v oblasti administrativních agend	0,3	288,4	219,4	376,5	296,1
3342 Odborní administrativní pracovníci v právní oblasti	0,1	224,5	185,9	266,0	226,1
3343 Odborní pracovníci v administrativě a správě organizace	2,6	229,4	186,6	324,6	247,7
3352 Pracovníci veřejné správy v oblasti daní	1,1	233,4	204,1	278,2	237,1

Hodinový výdělek podle podskupin zaměstnání CZ-ISCO

podskupina zaměstnání/ zaměstnání CZ-ISCO	počet zaměstnanců přepočtený podle placených měsíců	medián hodinového výdělku	diferenciace hodinového výdělku		průměr hodinového výdělku
			1. decil	9. decil	
			Kč/hod	Kč/hod	
			tis. osob	Kč/hod	
3353 Pracovníci veřejné správy v oblasti sociálních, jiných dávek	0,7	212,1	166,7	255,5	211,4
3354 Pracovníci veřejné správy vydávající různá povolení	0,3	217,9	178,1	260,9	218,8
3359 Pracovníci veřejné správy v oblasti státních regulací j.n.	0,1	248,4	202,9	293,4	250,9
3412 Odborní pracovníci v sociální oblasti	0,7	240,3	182,6	315,6	247,9
3511 Technici provozu ICT, technici programátoři	0,1	244,4	182,6	316,6	251,5
3513 Technici počítačových sítí a systémů	0,1	245,0	202,2	316,8	251,6
4110 Všeobecní administrativní pracovníci	1,2	219,6	165,9	295,1	228,8
4120 Sekretáři (všeobecní)	0,1	230,7	169,6	322,3	244,9
4131 Pracovníci pro zpracování textů, písaři	0,1	183,9	150,8	233,5	190,4
4226 Recepční (kr.recepčních v hotelích, ubytovacích zařízeních)	0,0	182,0	134,8	253,4	183,5
4311 Úředníci v oblasti účetnictví	0,3	226,1	176,3	309,9	236,8
4312 Úředníci v oblasti statistiky, finančnictví a pojišťovnictví	0,1	203,1	168,1	270,9	215,7
4313 Mzdoví účetní	0,1	232,8	192,9	289,0	242,5
4321 Úředníci ve skladech	0,1	190,2	161,7	251,8	201,8
4323 Pracovníci v dopravě a přepravě	0,1	279,1	188,1	305,9	265,8
4411 Knihovníci	0,4	199,3	159,8	250,6	205,8
4415 Pracovníci evidence dat a archivů	0,1	192,7	167,6	249,3	200,0
4416 Personální referenti	0,1	244,8	182,2	343,7	263,6
4419 Úředníci j.n.	1,2	224,9	180,4	279,6	229,6
5120 Kuchaři (kromě šéfkuchařů), pomocní kuchaři	2,7	182,7	135,6	246,1	189,7
5151 Vedoucí provozu stravovacích, ubytovacích a dalších zařízení	0,6	229,5	154,8	327,6	237,5
5153 Správci objektů	1,2	186,0	132,5	274,1	197,2
5230 Pokladníci a prodavači vstupenek a jízdenek	0,1	199,4	150,2	247,0	195,5
5312 Asistenti pedagogů	3,8	213,8	158,8	299,6	224,4
5321 Ošetřovatelé a prac. sociálních služeb v obl. pobytové péče	2,0	230,1	185,5	282,1	233,4
5322 Ošetřovatelé a prac.soc.služeb v obl.ambul. služeb,dom. péče	0,3	204,4	151,4	278,8	211,9
5329 Pracovníci osobní péče ve zdravotní a sociální oblasti j.n.	1,4	232,0	173,2	342,4	246,2
5411 Příslušníci HZS ČR,hasiči ostatních jednotek požární ochrany	1,3	288,4	235,5	376,2	299,2
5412 Policisté	0,9	271,2	207,0	371,5	278,6
5414 Pracovníci ostrahy a bezpečnostních agentur	0,3	171,2	122,3	238,2	180,7
6113 Zahradníci a pěstitelé v zahradnických školkách	0,1	205,2	146,0	274,2	211,2
7112 Zedníci, kamnáři, dlaždiči a montéři suchých staveb	0,1	184,8	159,1	215,4	187,0
7222 Nástrojaři a příbuzní pracovníci	0,3	195,9	153,7	247,4	202,0
7231 Mechanici a opraváři motorových vozidel	0,0	194,6	172,2	269,0	209,4
7411 Stavební a provozní elektrikáři	0,0	203,7	169,8	244,8	207,0
7533 Švadleny, šičky, vyšivači a pracovníci v příbuzných oborech	0,0	172,9	150,8	209,2	180,7
8157 Obsluha strojů v prádelnách a čistiárnách	0,2	159,2	138,4	215,2	167,1
8182 Obsluha parních turbín, kotlů a příbuzných zařízení	0,1	174,6	116,6	257,8	177,4
8189 Obsluha stacionárních strojů a zařízení j.n.	0,0	180,0	139,6	276,8	190,5
8322 Řidiči osobních a malých dodávkových automobilů, taxikáři	0,2	187,0	149,8	250,2	196,7
8332 Řidiči nákladních automobilů, tahačů a speciálních vozidel	0,4	212,5	164,6	278,0	221,0
8341 Řidiči a obsluha zemědělských a lesnických strojů	0,1	186,6	155,2	246,8	190,9
8344 Obsluha vysokozdvíhacích a jiných vozíků a skladníci	0,0	189,4	160,1	260,0	198,0
9112 Uklízeči a pomocníci v hotelích,admin.,průmysl.a j.objektech	3,7	154,2	116,8	213,8	161,5

Hodinový výdělek podle podskupin zaměstnání CZ-ISCO

Středočeský kraj

podskupina zaměstnání/ zaměstnání CZ-ISCO	počet zaměstnanců přepočtený podle placených měsíců	medián hodinového výdělku	diferenciace hodinového výdělku		průměr hodinového výdělku
			1. decil	9. decil	
			tis. osob	Kč/hod	
9333 Pomocní manipulační pracovníci (kromě výroby)	0,1	166,9	128,7	228,0	176,6
9412 Pomocníci v kuchyni	0,2	174,2	125,1	215,1	170,6
9613 Uklízeči veřejných prostranství, čističi kanalizací	1,0	163,4	119,2	214,7	166,8
9622 Pomocní pracovníci údržby budov a souvisejících prostor	0,1	171,0	129,3	255,5	183,3



Dodatek

Technický popis šetření

Dodatek - Technický popis šetření

Technický popis šetření přibližuje metodické postupy používané při zpracování platové sféry Regionální statistiky ceny práce (RSCP-PLS). Popis je rozdělen do čtyř kapitol: koncepce šetření, vstupní údaje, nejdůležitější sledované ukazatele a definice vybraných pojmů.

1. Koncepce šetření

Kapitola popisuje základní soubor šetření a strukturu statistického souboru platové sféry RSCP-PLS.

1.1. Základní soubor

Základním souborem RSCP-PLS je soubor ekonomických subjektů, definovaný na základě Administrativního registru ekonomických subjektů ARES Ministerstva financí ČR (www.mfcr.cz/cs/ministerstvo/informacni-systemy/ares), který zpřístupňuje veřejné údaje o ekonomických subjektech z informačních systémů (zdrojů) veřejné správy. Ekonomické subjekty, které přísluší do platové sféry, odměňují platem podle § 109, odst. 3 zákona č. 262/2006 Sb., zákoníku práce, ve znění pozdějších předpisů. Statistické šetření RSCP pro platovou sféru využívá dat Informačního systému o platech, provozovaného Ministerstvem financí (viz www.mfcr.cz/isp).

1.2. Struktura souboru RSCP-PLS

Statistické šetření RSCP-PLS vychází v roce 2023 ze statistického souboru 13 493 ekonomických subjektů, které reprezentují 761 tisíc zaměstnanců (viz tabulka 1).

Soubor RSCP-PLS			
	RSCP-PLS Celkem	z toho RSCP-PLS – kraj Středočeský	
		se sídlem v kraji	se sídlem mimo kraj
Počet ekonomických subjektů	13 493	1 839	51
Počet zaměstnanců	761 tis.	51 tis.	14 tis.

Tabulka 1

Z hlediska odvětvové skladby představují platovou sféru RSCP-PLS zejména tři odvětví národního hospodářství – odvětví veřejné správy, odvětví vzdělávání a odvětví zdravotní a sociální péče. Strukturu výběrového souboru RSCP-PLS z odvětvového hlediska ukazuje ve sledovaném kraji v roce 2023 tabulka 2.

Odvětvová skladba výběrového souboru RSCP-PLS – kraj Středočeský			
Kód CZ-NACE	Sekce	Počet ES	
		se sídlem v kraji	se sídlem mimo kraj
A	Zemědělství, lesnictví a rybnářství	1	
B	Těžba a dobývání		
C	Zpracovatelský průmysl		
D	Výroba a rozvod elektřiny, plynu, tepla		
E	Zásobování vodou, činnosti související s odpady	11	
F	Stavebnictví		
G	Obchod, opravy motorových vozidel		
H	Doprava a skladování		2
I	Ubytování, stravování a pohostinství	30	1
J	Informační a komunikační činnosti	2	
K	Peněžnictví a pojišťovnictví		
L	Činnosti v oblasti nemovitostí	4	1
M	Profesní, vědecké a technické činnosti	1	2
N	Administrativní a podpůrné činnosti	2	
O	Veřejná správa, obrana, sociální zabezpečení	602	29
P	Vzdělávání	993	2
Q	Zdravotní a sociální péče	114	5
R	Kulturní, zábavní a rekreační činnosti	75	9
S	Ostatní činnosti	4	

Tabulka 2

2. Vstupní údaje

Kapitola popisuje specifika sběru dat pro šetření RSCP-PLS, nejdůležitější vstupní údaje, kvalitu údajů a používané klasifikace a číselníky.

2.1. Sběr dat

Vlastní sběr dat pro RSCP-PLS zabezpečuje Informační systém o platech. RSCP-PLS přebírá kompletní soubor platové sféry a provádí na něm specifické kontroly.

2.2. Nejdůležitější vstupní údaje

Šetření RSCP-PLS monitoruje s roční periodicitou úroveň a strukturu hrubého měsíčního platu, pracovní doby a hodinového výdělku zaměstnanců v platové sféře příslušného kraje. Nejdůležitější třídění podle osobních i podnikových charakteristik jsou obsažena v této publikaci a patří mezi ně pohlaví, věk, vzdělání a zaměstnání podle klasifikace CZ-ISCO.

Hrubý měsíční plat je součtem platu za práci, náhrad platu a odměn za pracovní pohotovost, které jsou přímo sbíranými položkami. Plat je definován v § 109, odst. 3 zákona č. 262/2006 Sb., zákoníku práce, ve znění pozdějších předpisů. Šetření RSCP-PLS sleduje i strukturu hrubého měsíčního platu, tj. odměny, příplatky a náhrady. Hrubý měsíční plat a jeho složky se vztahují k celému sledovanému období, které zahrnuje dobu od počátku roku do konce čtvrtletí, za které se šetření provádí.

Šetření RSCP-PLS dále sleduje pracovní dobu zaměstnanců. Vstupní věta o zaměstnanci obsahuje odpracovanou dobu od počátku roku a z ní počet přesčasových hodin. Odpracovaná doba u zaměstnanců odměňovaných měsíčním platem nezahrnuje dobu svátků v jinak pracovních dnech. Věta dále obsahuje celkovou neodpracovanou dobu od počátku roku, z ní počet hodin nemoci a dovolené.

Hodinový výdělek je údaj zjišťovaný z průměrných hodinových výdělků definovaných v §§ 351-362 zákona č. 262/2006 Sb., zákoníku práce, ve znění pozdějších předpisů. Obvykle se jedná o podíl platu za práci a odpracované doby za poslední čtvrtletí sledovaného období. Hodinový výdělek je krátkodobým indikátorem výdělkové úrovně.

2.3. Kvalita údajů

Zjišťované charakteristiky podléhají nevýběrovým chybám, neboť se nejedná o výběrové šetření. Nevýběrové chyby bývají způsobeny především špatnou kvalitou dat (neúplné a chybné údaje) předávaných respondenty do Informačního systému o platu. Při zpracovávání údajů je jejich vliv snižován několikanásobnými kontrolními mechanismy a častými kontakty zpracovatele šetření s respondenty.

2.4. Klasifikace a číselníky

RSCP-PLS používá standardní statistické klasifikace a číselníky (podrobněji popsané na www.czso.cz). Použití platných statistických klasifikací závazné jak pro orgán vykonávající státní statistickou službu, tak pro zpravodajské jednotky, které poskytují údaje pro statistické zjišťování. RSCP-PLS používá následující klasifikace a číselníky:

CZ-ISCO	Klasifikace zaměstnání; vydáno sdělením ČSÚ č. 206/2010 Sb. ze dne 16. června 2010 o zavedení Klasifikace zaměstnání CZ-ISCO. Poslední aktualizace byla provedena k 1. červenci 2022 sdělením ČSÚ č. 170/2022 Sb. ze dne 16. června 2022 o aktualizaci Klasifikace zaměstnání (CZ ISCO).
CZ-ICSE	Klasifikace postavení v zaměstnání; vydáno sdělením ČSÚ č. 494/2003 Sb. ze dne 18. prosince 2003 o vydání Klasifikace postavení v zaměstnání.
KKOV	Klasifikace kmenových oborů vzdělání; od 1. ledna 2009 převzalo MŠMT gesci za Klasifikaci kmenových oborů vzdělání (KKOV) jako resortní klasifikaci.
LAU 1	Číselník okresů; od 1. ledna 2008 je systém statistické klasifikace územních struktur v České republice rozdělen, v souladu se systémem Eurostatu, na dvě části: klasifikace CZ-NUTS a systém LAU (Local Administrative Units). Z hlediska statistiky mají LAU závazný charakter. Jednotky LAU 1 (dřívější NUTS 4) jsou v ČR tvořeny okresy. Územní jednotky na úrovni LAU 1 přebírají kódy od dřívějších jednotek NUTS 4. Proti NUTS 4 jsou v LAU 1 následující změny: - do kódů LAU 1 okresů krajů Vysočina a Jihomoravského se promítá změna kódů NUTS 3 těchto krajů, - Praha se na úrovni LAU 1 nečlení.
CZ-NACE	Klasifikace ekonomických činností (CZ-NACE); vydáno sdělením ČSÚ č. 244/2007 Sb. ze dne 18. září 2007 o zavedení Klasifikace ekonomických činností.
CZ-GEONOM	Klasifikace zemí; vydáno sdělením ČSÚ č. 487/2003 Sb. ze dne 18. prosince 2003 o vydání Klasifikace zemí. Poslední aktualizace byla provedena k 15. prosinci 2008 sdělením ČSÚ č. 429/2008 Sb. ze dne 26. listopadu 2008 o aktualizaci Klasifikace zemí a o ukončení zveřejňování aktualizací.

3. Nejdůležitější sledované ukazatele

Kapitola popisuje nejdůležitější sledované ukazatele, algoritmy jejich výpočtu a kritéria pro zahrnutí zaměstnanců do dalších výpočtů.

3.1. Hrubý měsíční plat (sestavy PLS-Mx)

Hrubý měsíční plat je v RSCP-PLS definován jako součet platu za práci, náhrad platu a odměny za pracovní pohotovost za sledované období. **Hrubý měsíční plat** za pracovní poměr zaměstnance se vypočte podle vzorce:

$$\text{HMP} = \frac{\text{PLAT} + \text{NAHRADY} + \text{POHOTOV}}{\text{MESPLAC}_{\text{prep}}}$$

kde:

HMP	je hrubý měsíční plat zaměstnance,
PLAT	je plat za práci zaměstnance v kumulaci za sledované období (vstupní položka věty o zaměstnanci),
NAHRADY	jsou náhrady platu zaměstnance v kumulaci za sledované období (vstupní položka věty o zaměstnanci),
POHOTOV	je odměna za pracovní pohotovost zaměstnance v kumulaci za sledované období (vstupní položka věty o zaměstnanci),
MESPLAC _{prep}	je počet přepočtených placených měsíců zaměstnance, tj. počet měsíců, které zaměstnanec odpracoval, nebo za které pobíral náhrady platu (kromě náhrady za dobu dočasně pracovní neschopnosti).

Počet přepočtených placených měsíců MESPLAC_{prep} je roven počtu kalendářních měsíců (6 při 1. pololetí, 12 při celém roku) v případě, že zaměstnanec s plným pracovním úvazkem po celé sledované období pracoval, nebo pobíral náhrady platu (s výjimkou náhrady za dobu dočasně pracovní neschopnosti). Pokud byl zaměstnanec v evidenčním stavu kratší dobu než sledované období, bude jeho počet placených měsíců zkrácen poměrem počtu pracovních dnů v evidenčním stavu a ve sledovaném období. Měl-li zaměstnanec sjednán kratší pracovní úvazek, bude jeho počet placených měsíců zkrácen poměrem kratšího a plného úvazku. Podobně se počet placených měsíců zkrátí, pokud zaměstnanec měl tzv. neplacenou absenci (např. neplacené volno, nemoc, ošetřování člena rodiny).

Při výpočtu charakteristik hrubého měsíčního platu (např. medián, průměr) za určitou skupinu zaměstnanců vstupuje každý zaměstnanec do výpočtu s váhou odpovídající počtu jeho placených měsíců za sledované období (tzv. váha placené doby). Tedy zaměstnanec, který byl zaměstnán jen část období (nebo měl kratší úvazek, nebo byl nemocný) má menší vliv na výslednou charakteristiku. Vážený způsob výpočtu umožňuje korektní srovnání platové úrovně jednotlivých zaměstnání a srovnávání v čase.

Počet zaměstnanců přepočtený podle placených měsíců je vypočten jako podíl součtu přepočtených placených měsíců za určitou skupinu zaměstnanců a počtu kalendářních měsíců ve sledovaném období (6 při 1. pololetí, 12 při celém roku).

Měsíční placená doba vyjadřuje počet placených hodin – součet hodin odpracovaných a hodin s náhradou platu (vyjma náhrady za dobu dočasně pracovní neschopnosti) za plně placený měsíc. Výpočet je konzistentní s výpočtem hrubého měsíčního platu.

Kritéria pro zahrnutí zaměstnance do výpočtů výše uvedených ukazatelů jsou následující:

- přepočtený počet placených měsíců zaměstnance je alespoň jeden měsíc,
- stanovená týdenní pracovní doba na dané pracovní místo je alespoň 30 hodin (dle doporučení Eurostatu).

Počet zaměstnanců a hrubá měsíční mzda/plat podle RSCP jsou rozdílné od údajů **mzdové statistiky ČSÚ**. Prvním důvodem rozdílu je jiný způsob přepočtu zaměstnanců v RSCP. Počet zaměstnanců přepočtený podle placených měsíců (RSCP) na rozdíl od přepočteného počtu zaměstnanců uveřejňovaného ve mzdových šetřeních ČSÚ neobsahuje zaměstnance po dobu jejich neplacené absence (např. neplacené volno, nemoc, ošetřování člena rodiny), tj. po dobu, kdy zaměstnanci nedostávají náhrady, které jsou součástí hrubé mzdy. Menší počet zaměstnanců v RSCP pak znamená vyšší průměrnou hrubou měsíční mzdu/plat z šetření RSCP než u ČSÚ. Druhým důvodem rozdílu je skutečnost, že jsou z výpočtu vyloučeni zaměstnanci, kteří nesplňují výše uvedená kritéria pro zahrnutí zaměstnance do výpočtů. Koncept výpočtu hrubé měsíční mzdy/platu podle RSCP, který se používá mj. ve výdělkových šetřeních Eurostatu (viz šetření Structure of Earnings Survey), umožňuje provádět přesnější srovnání mezd/platů jednotlivých skupin zaměstnanců (a zejména jednotlivých zaměstnání) bez ovlivnění neplacenou absencí.

3.2. Měsíční odpracovaná a neodpracovaná doba (sestavy MZS-Tx)

Měsíční odpracovaná doba zaměstnance se vypočte podle vzorce:

$$\text{ODPRACD}_{\text{mes}} = \frac{\text{ODPRACD}}{\text{MESEVID}_{\text{prep}}}$$

kde :

- ODPRACD_{mes} je měsíční odpracovaná doba zaměstnance,
- ODPRACD je odpracovaná doba zaměstnance v kumulaci za sledované období (vstupní položka věty o zaměstnanci),
- MESEVID_{prep} je počet přepočtených evidenčních měsíců zaměstnance, tj. počet měsíců, odpovídajících délce pracovního úvazku a délce pracovního poměru ve sledovaném období.

Počet přepočtených evidenčních měsíců MESEVID_{prep} je roven počtu kalendářních měsíců v případě, že zaměstnanec s plným pracovním úvazkem byl po celé sledované období v pracovním poměru a nebyl na mateřské či rodičovské dovolené. Pokud byl zaměstnanec v evidenčním stavu kratší dobu než sledované období, bude jeho počet evidenčních měsíců zkrácen poměrem počtu pracovních dnů v evidenčním stavu a ve sledovaném období. Měl-li zaměstnanec sjednán kratší pracovní úvazek, bude jeho počet evidenčních měsíců zkrácen poměrem kratšího a plného úvazku.

Průměrná měsíční odpracovaná doba za určitou skupinu zaměstnanců je vypočtena jako vážená charakteristika, v níž má měsíční odpracovaná doba každého zaměstnance váhu odpovídající počtu jeho evidenčních měsíců ve sledovaném období (tzv. váha evidenční doby). Tedy zaměstnanec, který byl zaměstnán jen po část období (nebo měl kratší úvazek) má menší vliv na výsledný průměr. Vážený způsob výpočtu umožňuje korektní srovnání průměrné odpracované doby podle jednotlivých zaměstnání a v jednotlivých letech.

Obdobně jako odpracovaná doba se počítají měsíční neodpracovaná doba a průměrné měsíční údaje o přesčasu, dovolené a nemoci.

Počet zaměstnanců přepočtený podle evidenčních měsíců je vypočten jako podíl součtu přepočtených evidenčních měsíců za určitou skupinu zaměstnanců a počtu kalendářních měsíců ve sledovaném období (6 při 1. pololetí, 12 při celém roku).

Kritéria pro zahrnutí zaměstnance do výpočtů výše uvedených ukazatelů jsou stejná jako u platových sestav:

- přepočtený počet placených měsíců zaměstnance je alespoň jeden měsíc,
- stanovená týdenní pracovní doba na dané pracovní místo je alespoň 30 hodin (dle doporučení Eurostatu).

3.3. Hodinový výdělek (sestavy MZS-Vx)

Hodinový výdělek je přímo zjišťovaná veličina. Do výpočtu charakteristik hodinového výdělku jsou zařazeni zaměstnanci, kteří byli v evidenčním stavu v posledním dnu sledovaného období.

4. Definice vybraných pojmů

Ekonomický subjekt	Ekonomický subjekt je právnický subjekt nebo fyzická osoba s postavením podnikatele, zapsaná do registru ekonomických subjektů ČSÚ. Každému ekonomickému subjektu se přiděluje identifikační číslo (IČO).
Organizační jednotka	Z hlediska výdělkové statistiky RSCP se dělí ekonomické subjekty na organizační jednotky podle okresu, ve kterém jednotky působí. Organizační jednotku tvoří všechny útvary ekonomického subjektu, které působí ve stejném okrese.
Zpravodajská jednotka	Zpravodajskou jednotkou je právnická osoba, organizační složka státu nebo fyzická osoba, od níž se požaduje poskytnutí údajů ve statistickém zjišťování podle zákona č. 89/1995 Sb., o státní statistické službě ve znění pozdějších předpisů.
Sledované období	Sledované období je období od začátku roku do konce čtvrtletí, ve kterém se statistické zjišťování provádí.
Mzdová sféra	Do mzdové sféry patří subjekty, které odměňují mzdou podle § 109, odst. 2 zákona č. 262/2006 Sb., zákoníku práce, ve znění pozdějších předpisů.
Platová sféra	Do platové sféry patří subjekty, které odměňují platem podle § 109, odst. 3 zákona č. 262/2006 Sb., zákoníku práce, ve znění pozdějších předpisů.
Soubor RSCP-PLS	Souborem RSCP platové sféry je soubor ekonomických subjektů definovaný na základě Administrativního registru ekonomických subjektů ARES Ministerstva financí ČR.