

**Informace o vyplacených dávkách v resortu MPSV ČR**  
**v lednu 2018**

**Obsah:**

1) Dávky důchodového pojištění	2
2) Dávky nemocenského pojištění	3
3) Podpory v nezaměstnanosti	5
4) Dávky pomoci v hmotné nouzi, dávky pro osoby se zdravotním postižením a příspěvek na péči	6
5) Dávky státní sociální podpory a pěstounské péče	9
6) Souhrnný přehled vývoje výdajů na sociální dávky	12
7) Pojistné na sociální zabezpečení a příspěvek na státní politiku zaměstnanosti	13

## 1) Dávky důchodového pojištění

- **Výdaje na důchody** dosáhly v lednu 2018 podle údajů ČSSZ úrovně cca **33,7 mld. Kč**, tj. o 1,7 mld. Kč více než v lednu 2017, tj. 7,9 % z částky uvedené ve státním rozpočtu (424 200 mil. Kč)
- V lednu 2018 proběhla valorizace důchodů. Základní výměra byla zvýšena o 150 Kč na 2 700 Kč a procentní výměra o 3,5 %. Výdaje na **valorizaci důchodů** za měsíc **leden 2018 činily 1 336,3 mil. Kč.**

**Tabulka 1.1: Vývoj výdajů na dávky důchodového pojištění**

Výdaje v rámci dávkového systému	Běžný měsíc												Finanční rok	
	leden	únor	březen	duben	květen	červen	červenec	srpen	září	říjen	listopad	prosinec	skutečnost 2017	státní rozpočet
Rok 2018 (v mil. Kč)	33 669												x	424 200
Rok 2017 (v mil. Kč)	31 935	33 548	34 404	33 600	33 082	35 141	32 335	34 304	33 637	33 120	34 528	34 734	404 368	405 353
Rozdíl	v mil. Kč	1 734												
	v %	5,4												

Zdroj: ČSSZ

**Graf 1.1: Vývoj výdajů na dávky důchodového pojištění**



**Tabulka 1.2: Vývoj počtu důchodců a vyplacených důchodů podle druhu důchodu**

Druh důchodu	Počet důchodců (v tis.)		Meziroční index v %	Počet vypl. důchodů (v tis.)		Meziroční index v %
	leden 2017	leden 2018		leden 2017	leden 2018	
Starobní	2 397,4	2 406,5	100,4	2 467,2	2 478,7	100,5
Invalidní	425,6	424,0	99,6	436,2	434,8	99,7
<i>III. stupeň</i>	190,4	185,0	97,2	194,0	188,5	97,2
<i>II. stupeň</i>	71,1	72,8	102,4	74,1	75,8	102,3
<i>I. stupeň</i>	164,0	166,2	101,3	168,2	170,4	101,3
Vdovský*	25,4	23,7	93,3	560,1	554,3	99,0
Vdovecký*	6,0	5,7	95,0	99,7	99,9	100,2
Sírotčí	40,6	39,0	96,2	42,2	40,6	96,3
<b>CELKEM</b>	<b>2 894,9</b>	<b>2 898,9</b>	<b>100,1</b>	<b>3 605,4</b>	<b>3 608,3</b>	<b>100,1</b>

Zdroj: ČSSZ

\* ve sloupcích „Počet důchodců“ jsou uvedeni pouze příjemci sólo vyplácených důchodů

Pozn.: ukazatel „Počet důchodců“ zahrnuje důchodce v ČR, ukazatel „Počet vypl. důchodů“ zahrnuje rovněž výplaty do ciziny, zpracování dle metodiky platné od 1. 1. 2016

**Tabulka 1.3: Vývoj výdajů na důchody podle druhu důchodu**

Druh důchodu	Vyplaceno v období (mil. Kč)*		Meziroční index v %
	leden 2017	leden 2018	
Starobní	26 359,5	27 885,0	105,8
Invalidní	3 461,6	3 592,5	103,8
<i>III. stupeň</i>	1 988,9	2 023,6	101,7
<i>II. stupeň</i>	492,2	528,9	107,5
<i>I. stupeň</i>	980,5	1 040,0	106,1
Vdovský	1 645,6	1 707,9	103,8
Vdovecký	208,9	221,5	106,0
Sírotčí	257,1	261,8	101,8
<b>CELKEM</b>	<b>31 932,7</b>	<b>33 668,8</b>	<b>105,4</b>
Jednorázový příspěvek	2,5	0,1	
<b>CELKEM výdaje na důchody</b>	<b>31 935,2</b>	<b>33 668,9</b>	<b>105,4</b>

Zdroj: ČSSZ

\* bez záloh poštám

## **2) Dávky nemocenského pojištění**

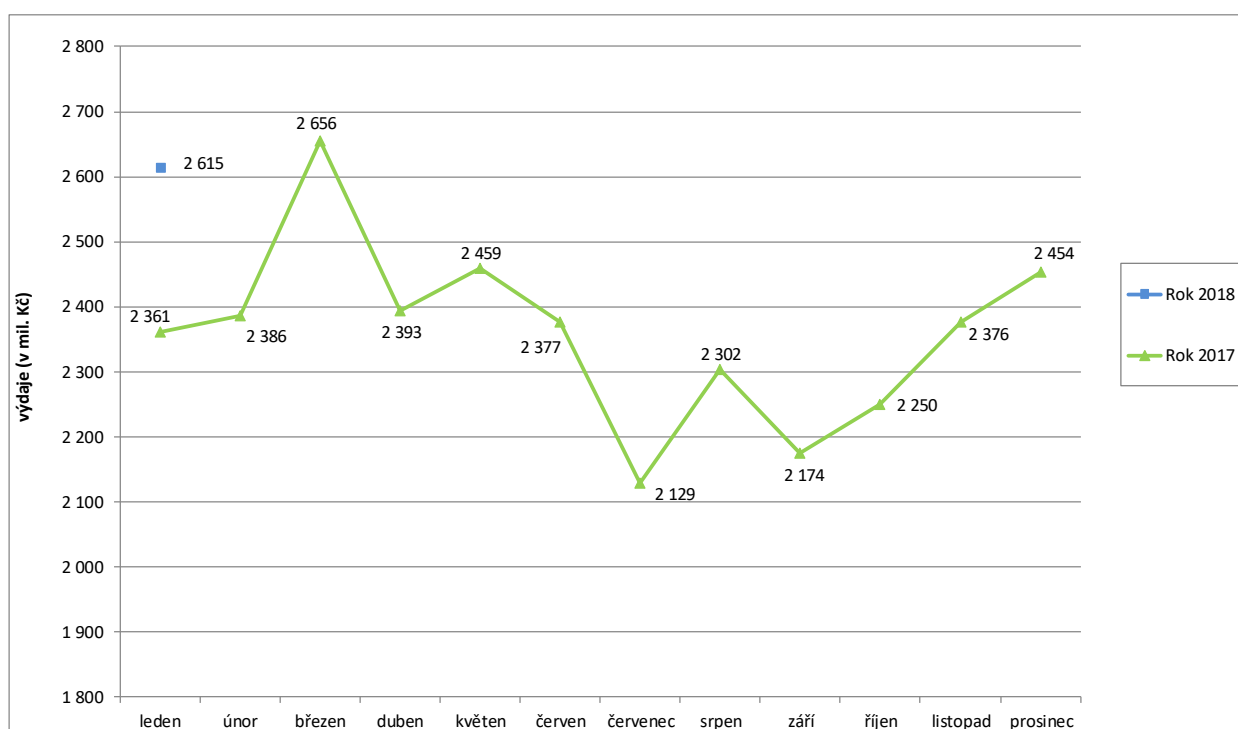
- **Výdaje na dávky nemocenského pojištění** činily v lednu 2018 cca **2,6 mld. Kč**, (tj. 8,1 % čerpání z částky státního rozpočtu - 32 460,0 mil. Kč).
- Meziroční zvýšení výdajů objemově nejvýznamnější dávky systému - nemocenského (o 188,0 mil. Kč, tj. o 12,3 %) - souviselo zejména s **nárůstem počtu proplacených dnů**. V lednu 2018 se tento počet meziročně zvýšil o cca 5,0 %, na 4,48 mil. dnů. Došlo rovněž k meziročnímu **nárůstu výše průměrné denní dávky nemocenského** (o cca 7,0 % na 384 Kč).

**Tabulka 2.1: Vývoj výdajů na dávky nemocenského pojištění**

Výdaje v rámci dávkového systému	Běžný měsíc												Finanční rok	
	leden	únor	březen	duben	květen	červen	červenec	srpen	září	říjen	listopad	prosinec	skutečnost 2017	státní rozpočet
Rok 2018 (v mil. Kč)	2 615												x	32 460
Rok 2017 (v mil. Kč)	2 361	2 386	2 656	2 393	2 459	2 377	2 129	2 302	2 174	2 250	2 376	2 454	28 316	28 700
Rozdíl	v mil. Kč	254												
	v %	10,7												

Zdroj: ČNB

**Graf 2.1: Vývoj výdajů na dávky nemocenského pojištění**



**Tabulka 2.2: Výdaje na dávky nemocenského pojištění podle druhu dávky**

Druh důchodu	Vyplaceno v období (mil. Kč)		Meziroční index v %
	leden 2017	leden 2018	
Nemocenské	1 531,5	1 719,5	112,3
Ošetřovné	128,7	131,8	102,4
Vyrovňovací příspěvek v těhotenství a mateřství	0,5	0,9	170,4
Peněžitá pomoc v mateřství	700,8	762,9	108,9
<b>CELKEM</b>	<b>2 361,4</b>	<b>2 615,1</b>	<b>110,7</b>

Zdroj: ČSSZ

### 3) Podpory v nezaměstnanosti

- V **lednu 2018** dosáhly výdaje související s podporou v nezaměstnanosti **658,2 mil. Kč**, (cca 9,4 % čerpání státního rozpočtu - 7 000,0 mil. Kč).
- **Podíl nezaměstnaných osob vzrostl** oproti **prosinci 2017** o 0,1 p. b. na **3,9 %**, oproti stejnému měsíci loňského roku **podíl nezaměstnaných osob** naopak **poklesl**, a to o 1,4 p. b.
- **Počet uchazečů o zaměstnání**, kteří měli v **lednu 2018 nárok na podporu v nezaměstnanosti** (ukazatel, který významně ovlivňuje výši vynaložených prostředků na podpory v nezaměstnanosti), dosáhl cca **97,7 tis.**, tj. **33,8 % z celkového počtu 289,2 tis. osob** vedených k 31. 1. 2018 v evidenci Úřadu práce ČR.

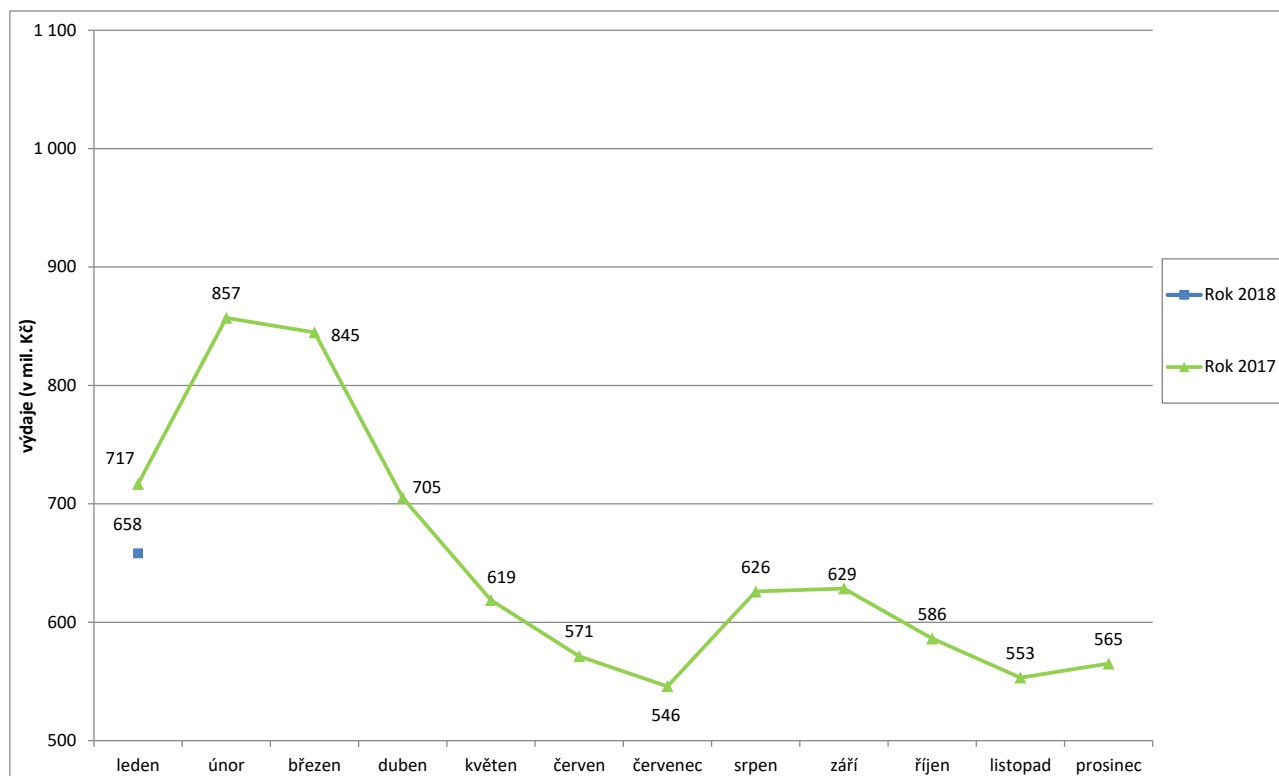
**Tabulka 3.1: Vývoj výdajů na podpory v nezaměstnanosti**

Výdaje v rámci dávkového systému		Běžný měsíc											Finanční rok		
		leden	únor	březen	duben	květen	červen	červenec	srpen	září	říjen	listopad	prosinec	skutečnost 2017	státní rozpočet
Rok 2018 (v mil. Kč)		658												x	7 000
Rok 2017 (v mil. Kč)		717	857	845	705	619	571	546	626	629	586	553	565	8 220	8 165
Rozdíl	v mil. Kč	-59													
	v %	-8,2													

Zdroj: ČNB

Pozn.: zahrnuje podpory v nezaměstnanosti, podpory při rekvalifikaci ZP v pracovní rehabilitaci, kompenzace odbytného, odchodného a odstupného, refundace podpor v nezaměstnanosti do zahraničí, naopak nezahrnuje poštovné, bankovní a nákup ostatních služeb

**Graf 3.1: Vývoj výdajů na podpory v nezaměstnanosti**



#### **4) Dávky pomoci v hmotné nouzi, dávky pro osoby se zdravotním postižením a příspěvek na péči**

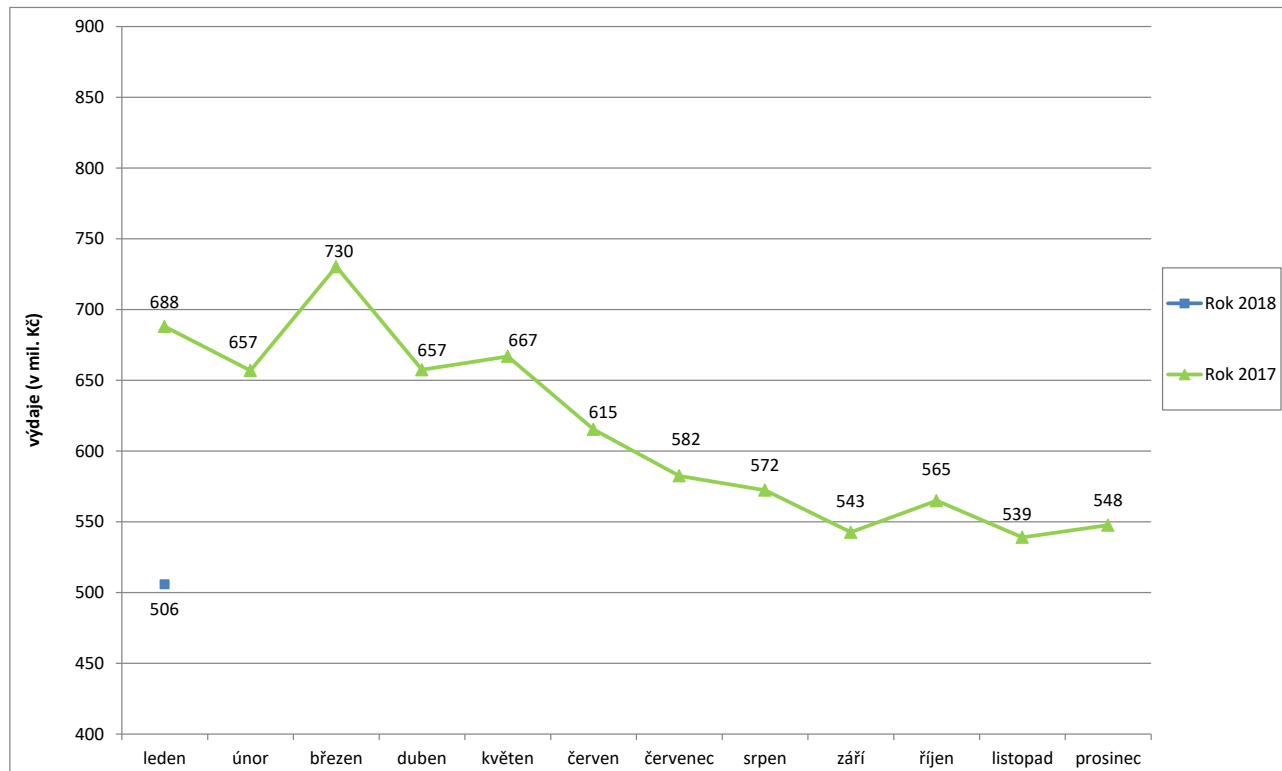
- **Výdaje na dávky pomoci v hmotné nouzi** činily v lednu 2018 cca **505,8 mil. Kč**, tj. **5,9 %** čerpání z částky **státního rozpočtu** (8 601,7 mil. Kč).
- Výdaje na **dávky pro osoby se zdravotním postižením** dosáhly v lednu 2018 cca **144,5 mil. Kč**, tj. **5,0 %** čerpání z částky **státního rozpočtu** (2 900,0 mil. Kč).
- Na **příspěvek na péči** bylo v lednu 2018 vynaloženo cca **2 138,1 mil. Kč**, tj. **8,2 %** z částky **státního rozpočtu** (26 000,0 mil. Kč).

**Tabulka 4.1: Vývoj výdajů na dávky pomoci v hmotné nouzi**

Výdaje v rámci dávkového systému		Běžný měsíc												Finanční rok	
		leden	únor	březen	duben	květen	červen	červenec	srpen	září	říjen	listopad	prosinec	skutečnost 2017	státní rozpočet
Rok 2018 (v mil. Kč)		506												x	8 602
Rok 2017 (v mil. Kč)		688	657	730	657	667	615	582	572	543	565	539	548	7 364	8 692
Rozdíl	v mil. Kč	-182													
	v %	-26,5													

Zdroj: JVM

**Graf 4.1: Vývoj výdajů na dávky pomoci v hmotné nouzi**

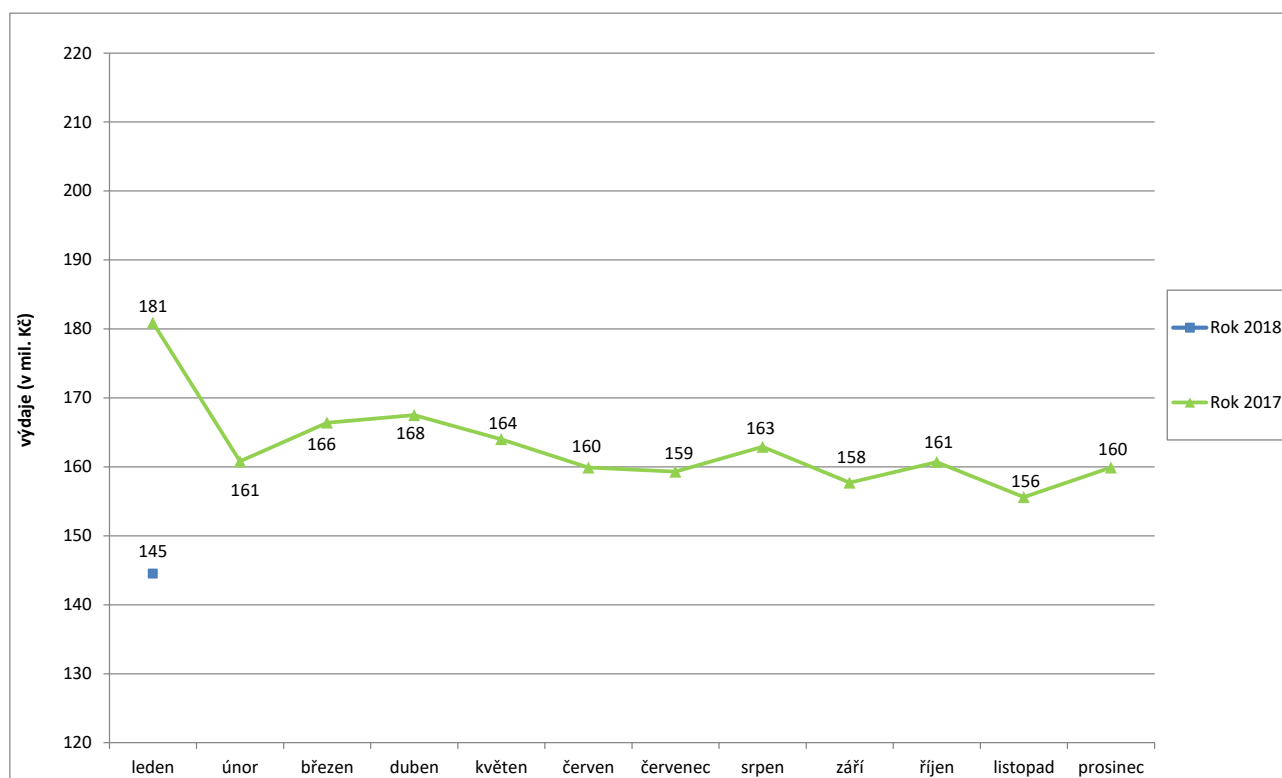


**Tabulka 4.2: Vývoj výdajů na dávky pro osoby se zdravotním postižením**

Výdaje v rámci dávkového systému	Běžný měsíc												Finanční rok	
	leden	únor	březen	duben	květen	červen	červenec	srpen	září	říjen	listopad	prosinec	skutečnost 2017	státní rozpočet
Rok 2018 (v mil. Kč)	145												x	2 900
Rok 2017 (v mil. Kč)	181	161	166	168	164	160	159	163	158	161	156	160	1 956	2 200
Rozdíl	v mil. Kč	-36												
	v %	-20,1												

Zdroj: JVM

**Graf 4.2: Výdaje na dávky pro osoby se zdravotním postižením**

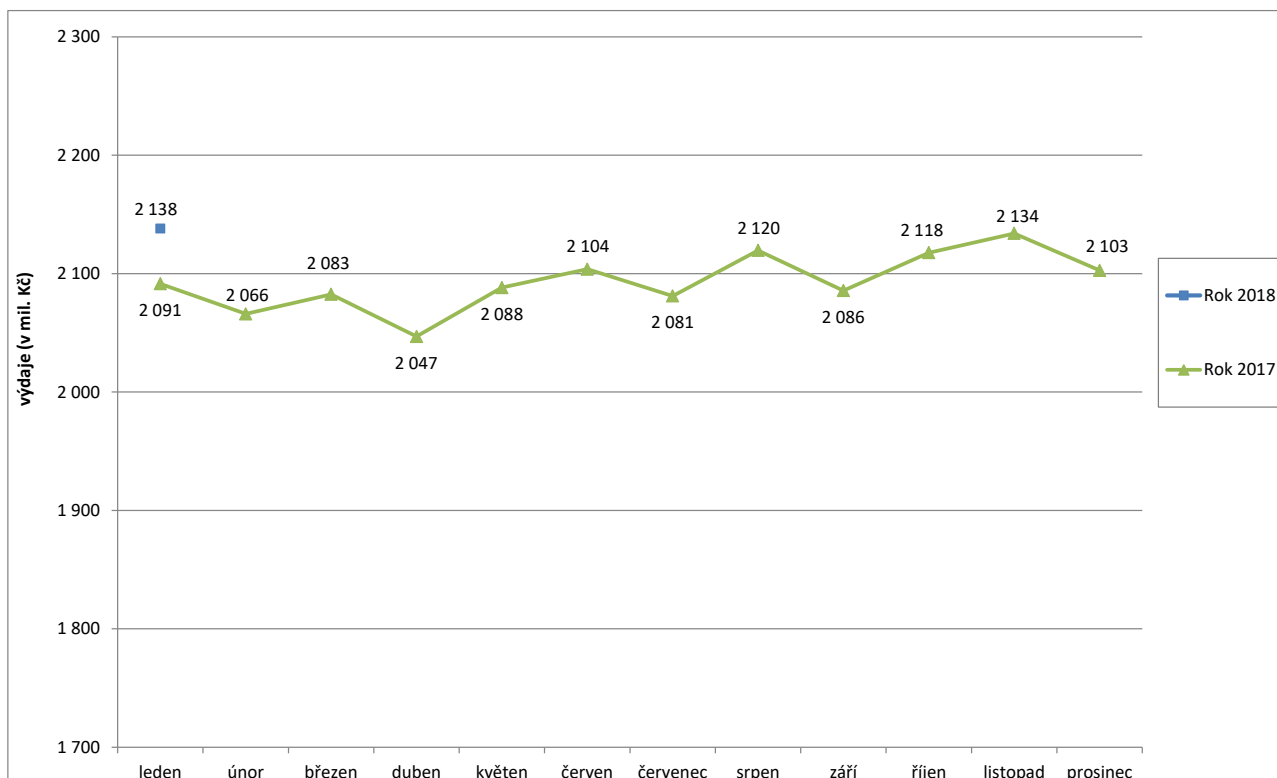


**Tabulka 4.3: Vývoj výdajů na příspěvek na péči**

Výdaje v rámci dávkového systému		Běžný měsíc											Finanční rok		
		leden	únor	březen	duben	květen	červen	červenec	srpen	září	říjen	listopad	prosinec	skutečnost 2017	státní rozpočet
Rok 2018 (v mil. Kč)		2 138												x	26 000
Rok 2017 (v mil. Kč)		2 091	2 066	2 083	2 047	2 088	2 104	2 081	2 120	2 086	2 118	2 134	2 103	25 120	25 300
Rozdíl	v mil. Kč	47													
	v %	2,2													

Zdroj: JVM

**Graf 4.3: Výdaje na příspěvek na péči**





**Tabulka 4.4: Výdaje na dávky pomoci v hmotné nouzi, dávky pro osoby se zdravotním postižením a příspěvek na péči**

Typ dávky	Počet vyplacených dávek (v tis.)		Meziroční index v %	Vyplaceno v měsíci (v mil. Kč)		Meziroční index v %
	leden 2017	leden 2018		leden 2017	leden 2018	
<b>Dávky pomoci v hmotné nouzi</b>	<b>173,7</b>	<b>136,3</b>	<b>78,5</b>	<b>688,0</b>	<b>505,8</b>	<b>73,5</b>
příspěvek na živobytí	112,5	88,8	78,9	460,8	326,4	70,8
doplatek na bydlení	58,1	45,2	77,8	219,8	173,8	79,1
mimořádná okamžitá pomoc	3,1	2,3	74,2	7,4	5,6	75,7
<b>Dávky pro zdravotně postižené</b>	<b>260,0</b>	<b>264,7</b>	<b>101,8</b>	<b>180,9</b>	<b>144,5</b>	<b>79,9</b>
příspěvek na mobilitu	259,3	264,4	102,0	103,7	105,6	101,8
příspěvek na zvl. pomůcku	0,7	0,3	42,9	77,2	38,9	50,4
<b>Příspěvek na péči</b>	<b>354,9</b>	<b>356,9</b>	<b>100,6</b>	<b>2 091,4</b>	<b>2 138,1</b>	<b>102,2</b>

Zdroj: ČSSZ

Pozn.: v lednu 2018 bylo cca 71,2 tis. příspěvků na živobytí (v lednu 2017 cca 5,1 tis. příspěvků) a cca 0,2 tis. dávek mimořádné okamžité pomoci (v lednu 2017 rovněž cca 0,2 tis.) vyplaceno zčásti formou poukázky.

### **5) Dávky státní sociální podpory a pěstounské péče**

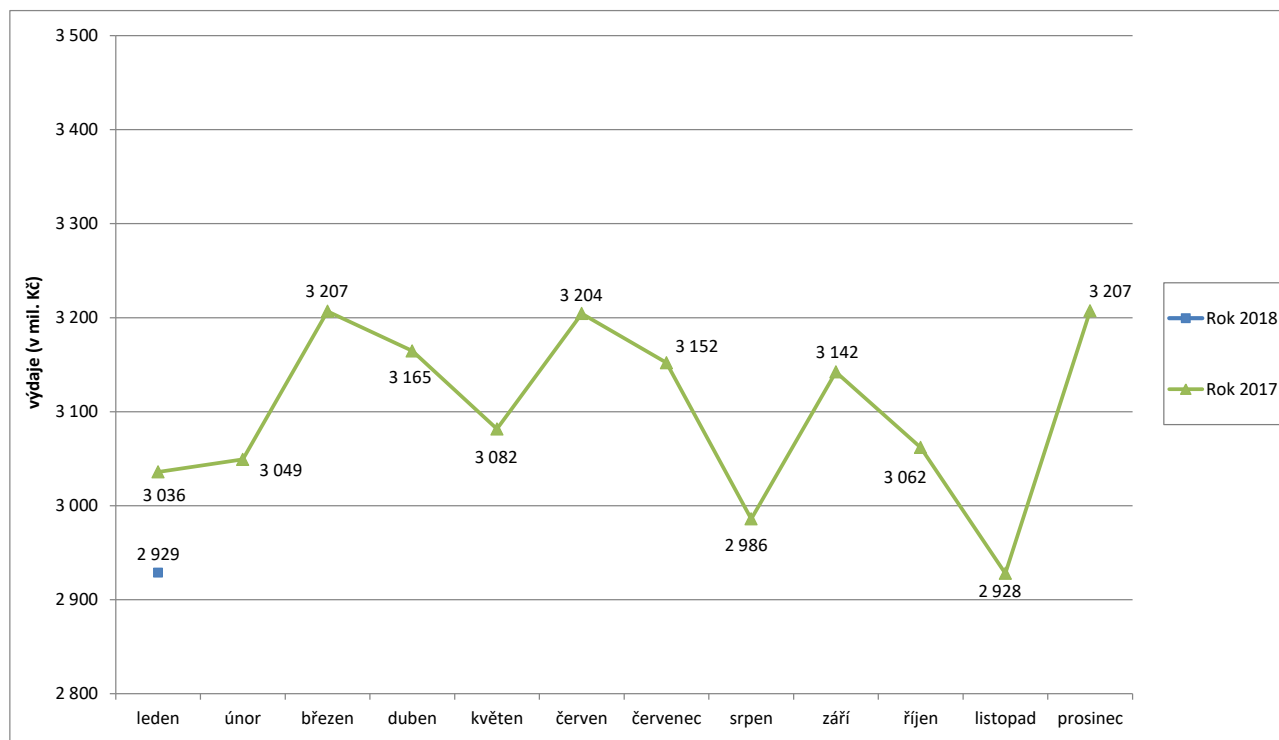
- **Výdaje na dávky státní sociální podpory a pěstounské péče** dosáhly v **lednu 2018** cca **2,9 mld. Kč**, (meziročně o 107,2 mil. Kč méně), tj. **6,5 % státního rozpočtu** (44 750,0 mil. Kč).
- V systému **státní sociální podpory** byl v **lednu 2018** zaznamenán **meziroční pokles výdajů** na **přídavek na dítě** (o cca 48,1 mil. Kč). K výraznějšímu **nárůstu** výdajů došlo u **rodičovského příspěvku** (o 29,4 mil. Kč).
- **Na dávky pěstounské péče** bylo v **lednu 2018** vynaloženo **245,9 mil. Kč**, tj. meziročně o cca 5,8 mil. Kč (o 2,4 %) více. Tento vývoj souvisí především s nárůstem počtu dětí v pěstounské péči a počtu pěstounů.

**Tabulka 5.1: Vývoj výdajů na dávky státní sociální podpory a pěstounské péče**

Výdaje v rámci dávkového systému		Běžný měsíc											Finanční rok*		
		leden	únor	březen	duben	květen	červen	červenec	srpen	září	říjen	listopad	prosinec	skutečnost 2017	státní rozpočet
Rok 2018 (v mil. Kč)		2 929												x	44 750
Rok 2017 (v mil. Kč)		3 036	3 049	3 207	3 165	3 082	3 204	3 152	2 986	3 142	3 062	2 928	3 207	37 885	38 983
Rozdíl	v mil. Kč	-107													
	v %	-3,5													

Zdroj: ČNB

**Graf 5.1: Výdaje na dávky státní sociální podpory a pěstounské péče**



**Tabulka 5.2: Výdaje na dávky státní sociální podpory a pěstounské péče podle typu dávky**

Typ dávky		Počet vyplacených dávek (v tis.)		Meziroční index v %	Vyplaceno v období (v mil. Kč) <sup>1)</sup>		Meziroční index v %
		leden 2017	leden 2018		leden 2017	leden 2018	
Dávky státní sociální podpory	přídavek na dítě	359,0	280,7	78,2	215,8	167,7	77,7
	příspěvek na bydlení	205,9	203,7	98,9	782,7	707,0	90,3
	rodičovský příspěvek	274,8	280,2	102,0	1 896,5	1 925,9	101,6
	porodné	1,5	1,2	80,0	16,7	13,2	79,0
	pohřebné <sup>2)</sup>	0,2	0,2	x	1,0	0,8	80,0
<b>Dávky SSP celkem <sup>5)</sup></b>		<b>841,4</b>	<b>766,0</b>	<b>91,0</b>	<b>2 912,7</b>	<b>2 814,6</b>	<b>96,6</b>
Dávky pěstounské péče	příspěvek na úhradu potřeb dítěte	16,4	16,6	101,2	88,9	91,0	102,4
	odměna pěstouna <sup>6)</sup>	12,6	12,8	101,6	148,0	152,2	102,8
	příspěvek při převzetí dítěte <sup>2)</sup>	0,2	0,1	x	1,5	1,1	73,3
	příspěvek na zakoupení osobního motorového vozidla <sup>2), 3)</sup>	0,0	0,0	x	0,6	0,5	83,3
	příspěvek při ukončení pěstounské péče <sup>2), 4)</sup>	0,0	0,0	x	1,1	1,1	100,0
<b>Dávky pěstounské péče celkem <sup>6)</sup></b>		<b>29,2</b>	<b>29,5</b>	<b>101,0</b>	<b>240,1</b>	<b>245,9</b>	<b>102,4</b>
<b>Dávkové výdaje - celkem</b>		<b>870,6</b>	<b>795,5</b>	<b>91,4</b>	<b>3 152,8</b>	<b>3 060,5</b>	<b>97,1</b>
<b>Celkové čerpání dle ČNB</b>		<b>x</b>	<b>x</b>	<b>x</b>	<b>3 035,9</b>	<b>2 928,7</b>	<b>96,5</b>
<b>Celkové výdaje <sup>7)</sup></b>		<b>x</b>	<b>x</b>	<b>x</b>	<b>x</b>	<b>x</b>	<b>x</b>

Zdroj: OkStat (údaje k 14. 2. 2018), ČNB

1) bez převodů z depozitního účtu a na příjmový účet SR,

2) z důvodu nízkého počtu vyplacených dávek a z důvodu zaokrouhlení není hodnota meziročního indexu uvedena,

3) v lednu 2018 bylo vyplaceno 14 těchto příspěvků, v lednu 2017 se jednalo o 11 příspěvků,









4) v lednu 2018 se vyplatilo 44 těchto příspěvků, v lednu 2017 šlo o 46 příspěvků,

5) ve sloupcích „Vyplaceno...“ bez výdajů na pojistné a na odvody daně z příjmů.

## 6) Souhrnný přehled vývoje výdajů na sociální dávky

Tabulka 6.1 obsahuje základní přehled vývoje výdajů jednotlivých dávkových systémů resortu MPSV uvedených v kapitolách 1 až 5 tohoto materiálu (meziroční srovnání včetně komparace ve vztahu k částkám státního rozpočtu).

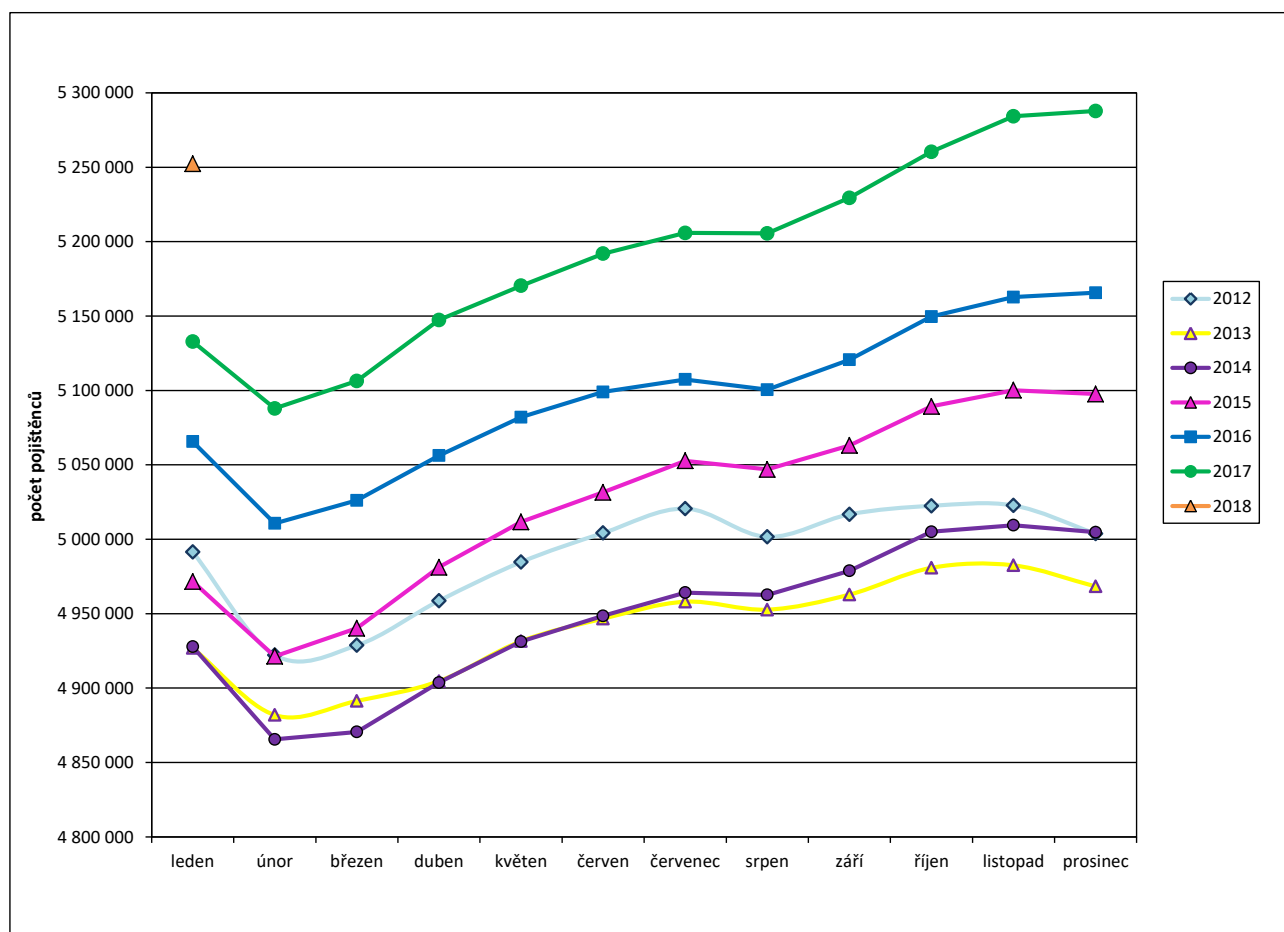
Tabulka 6.1: Vývoj výdajů v oblasti dávkových systémů MPSV

Dávkový systém	Čerpání v lednu		Rozpočet 2018	Rozdíl proti minulému roku
	skutečnost 2018	skutečnost 2017		
Dávky důchodového pojištění	33 668,9	31 935,2	424 200,0	
Rozdíl - v mil. Kč	x	1 733,7	x	
Rozdíl - v %	x	5,4	x	
Dávky nemocenského pojištění	2 615,1	2 361,4	32 460,0	
Rozdíl - v mil. Kč	x	253,7	x	
Rozdíl - v %	x	10,7	x	
Podpory v nezaměstnanosti	658,2	716,8	7 000,0	
Rozdíl - v mil. Kč	x	-58,6	x	
Rozdíl - v %	x	-8,2	x	
Příspěvek na péči	2 138,1	2 091,4	26 000,0	
Rozdíl - v mil. Kč	x	46,7	x	
Rozdíl - v %	x	2,2	x	
Dávky pomoci v hmotné nouzi	505,8	688,0	8 601,7	
Rozdíl - v mil. Kč	x	-182,2	x	
Rozdíl - v %	x	-26,5	x	
Dávky pro osoby se zdravotním postižením	144,5	180,9	2 900,0	
Rozdíl - v mil. Kč	x	-36,4	x	
Rozdíl - v %	x	-20,1	x	
Dávky státní sociální podpory a pěstounské péče	2 928,7	3 035,9	44 750,0	
Rozdíl - v mil. Kč	x	-107,2	x	
Rozdíl - v %	x	-3,5	x	
<b>CELKEM</b>	<b>42 659,3</b>	<b>41 009,6</b>	<b>545 911,7</b>	
Rozdíl - v mil. Kč	x	1 649,7	x	
Rozdíl - v %	x	4,0	x	

## 7) Pojistné na sociální zabezpečení a příspěvek na státní politiku zaměstnanosti

- V lednu 2018 se příjmy z pojistného na sociální zabezpečení a z příspěvku na státní politiku zaměstnanosti meziročně zvýšily o 3 153,9 mil. Kč na cca **39,4 mld. Kč** (viz tabulka 7.1).
- Z hlediska porovnání příjmů z pojistného na důchodové a nemocenské pojištění a adekvátních výdajů za leden 2018 činil rozdíl cca **0,3 mld. Kč**. V lednu 2017 se jednalo o rozdíl ve výši cca -0,9 mld. Kč (viz tabulka 7.2).
- **Celkový úhrn vyměřovacích základů**, ze kterého bylo v lednu 2018 pojistné odvedeno, se meziročně zvýšil o 11,5 mld. Kč na 118,9 mld. Kč, přičemž **celkový počet pojištěnců se rovněž zvýšil**, a to o cca **119,5 tis. na 5 252,4 tis. osob** (v tom 4 578,9 tis. zaměstnanců a 673,5 tis. OSVČ). V lednu 2017 se jednalo o 5 132,9 tis. pojištěnců (v tom 4 469,4 tis. zaměstnanců a 663,5 tis. OSVČ). Vývoj počtu pojištěnců v průběhu let 2012 až 2018 zachycuje graf 7.1.

Graf 7.1: Vývoj počtu pojištěnců v letech 2012 až 2016



**Tabulka 7.1: Meziroční srovnání příjmů z pojistného**

	Příjmy z pojistného (v mil. Kč)		Meziroční index v %	Rozdíl (v mil. Kč)
	leden 2017	leden 2018		
Důchodové pojištění	31 917,7	35 163,5	107,1%	3 245,8
Nemocenské pojištění	2 964,7	2 734,3	128,1%	-230,4
<b>Důchodové a nemocenské pojištění</b>	<b>34 882,4</b>	<b>37 897,8</b>	<b>108,6%</b>	<b>3 015,4</b>
Příspěvek na SPZ*	1 366,6	1 505,1	106,9%	138,5
<b>CELKEM</b>	<b>36 249,0</b>	<b>39 402,9</b>	<b>108,5%</b>	<b>3 153,9</b>

Zdroj: ČSSZ

\* státní politika zaměstnanosti

**Tabulka 7.2: Srovnání dosavadních příjmů z pojistného s adekvátními výdaji státního rozpočtu**

	Výběr pojistného za leden (v mil. Kč)		Meziroční index v %	Výdaje za leden (v mil. Kč)		Meziroční index v %	Rozdíl mezi výběrem a výdaji za leden (v mil. Kč)	
	2017	2018		2017	2018		2017	2018
	Důchodové pojištění*	31 917,7		35 163,5	1,1		33 422,7	35 020,1
Nemocenské pojištění	2 964,7	2 734,3	1,3	2 361,4	2 615,1	1,1	603,2	119,3
<b>Důchodové a nemoc. pojištění</b>	<b>34 882,4</b>	<b>37 897,8</b>	<b>1,1</b>	<b>35 784,2</b>	<b>37 635,2</b>	<b>1,3</b>	<b>-901,8</b>	<b>262,6</b>
Příspěvek na SPZ	1 366,6	1 505,1	1,1					
<b>CELKEM</b>	<b>36 249,0</b>	<b>39 402,9</b>	<b>1,1</b>					

Zdroj: ČSSZ (účetní bilance)

\* výdaje uvedeny včetně záloh poštám