

Informace o vyplacených dávkách v rezortu MPSV ČR
v dubnu 2023

Obsah:

1) Dávky důchodového pojištění	2
2) Dávky nemocenského pojištění	3
3) Podpory v nezaměstnanosti	5
4) Nepojistné sociální dávky	6
5) Souhrnný přehled vývoje výdajů na sociální dávky	12
6) Pojistné na sociální zabezpečení a příspěvek na státní politiku zaměstnanosti	13

1) Dávky důchodového pojištění

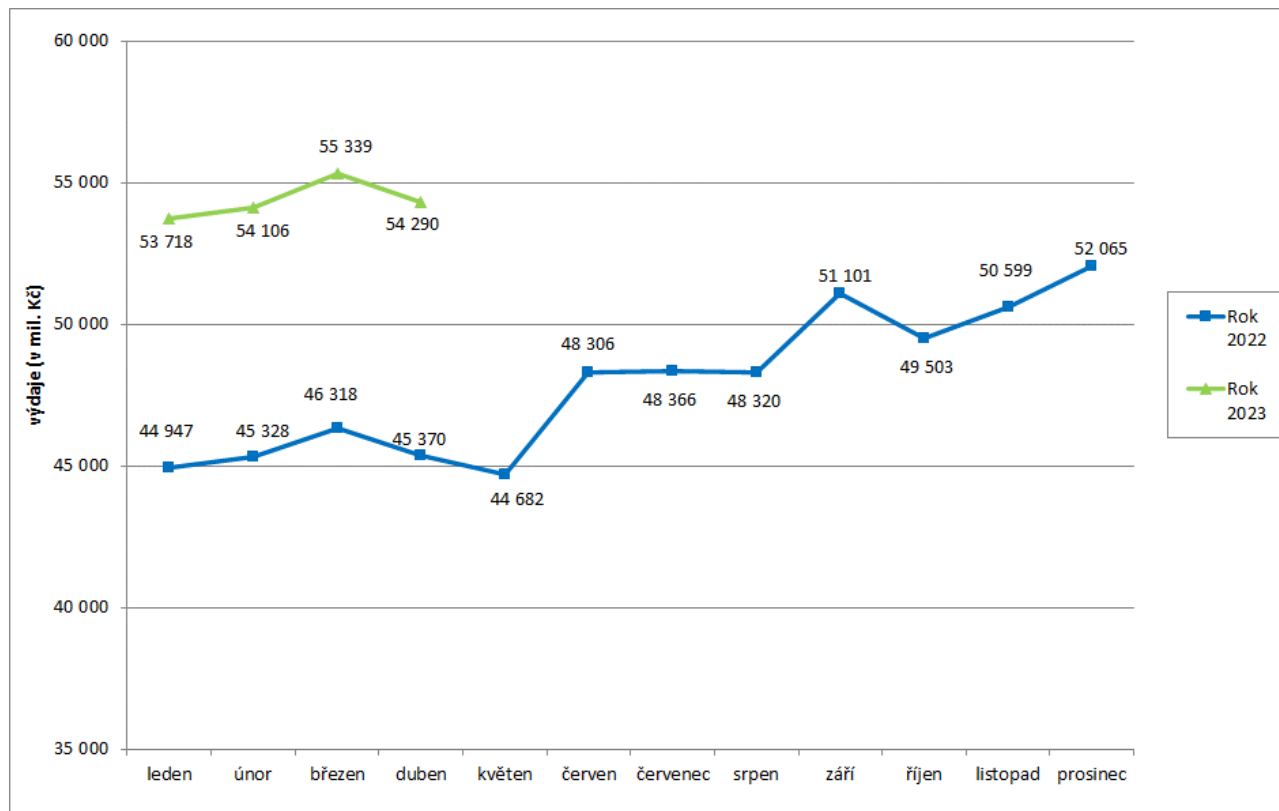
- **Výdaje na důchody** dosáhly v **dubnu 2023** podle údajů ČSSZ úrovně cca **54,3 mld. Kč**. Za leden až duben 2023 se jednalo o cca 217,5 mld. Kč.
- Výdaje na **valorizace důchodů** (která proběhla v lednu 2023) za měsíc **duben 2023** činily **8 302,0 mil. Kč** a od počátku roku 2023 – **33 259,8 mil. Kč**. Tyto výdaje jsou ovlivněny mimořádnými valorizacemi v červnu a září 2022, také valorizací v lednu 2023 a zavedením výchovného od ledna 2023.

Tabulka 1.1: Vývoj výdajů na dávky důchodového pojištění

Výdaje v rámci dávkového systému		Běžný měsíc												Celkové výdaje za rok	
		leden	únor	březen	duben	květen	červen	červenec	srpen	září	říjen	listopad	prosinec		
Rok 2023 (v mil. Kč)		53 718	54 106	55 339	54 290										x
Rok 2022 (v mil. Kč)		44 947	45 328	46 318	45 370	44 682	48 306	48 366	48 320	51 101	49 503	50 599	52 065	574 905	
Rozdíl	v mil. Kč	8 771	8 778	9 020	8 920										
	v %	19,5	19,4	19,5	19,7										

Zdroj: ČSSZ

Graf 1.1: Vývoj výdajů na dávky důchodového pojištění



Tabulka 1.2: Vývoj počtu důchodců a vyplacených důchodů podle druhu důchodu

Druh důchodu	Počet důchodců (v tis.)		Meziroční index v %	Počet vypl. důchodů (v tis.)		Meziroční index v %
	duben 2022	duben 2023		duben 2022	duben 2023	
Starobní	2 363,4	2 359,3	99,8	2 442,9	2 440,5	99,9
Invalidní	413,7	413,0	99,9	423,8	422,9	99,8
<i>III. stupeň</i>	161,0	157,9	98,1	163,9	160,7	98,0
<i>II. stupeň</i>	77,3	78,1	101,0	80,0	80,7	100,8
<i>I. stupeň</i>	175,4	177,1	101,0	179,8	181,5	100,9
Vdovský*	20,1	19,2	95,2	530,7	520,8	98,1
Vdovecký*	5,0	4,9	99,5	98,8	98,5	99,8
Sirotčí	41,0	41,6	101,4	42,6	43,2	101,5
CELKEM	2 843,2	2 838,1	99,8	3 538,6	3 525,9	99,6

Zdroj: ČSSZ

* ve sloupcích „Počet důchodců“ jsou uvedeni pouze příjemci sólo vyplácených důchodů

Pozn.: ukazatel „Počet důchodců“ zahrnuje důchodce v ČR, ukazatel „Počet vypl. důchodů“ zahrnuje rovněž výplaty do ciziny.

Tabulka 1.3: Vývoj výdajů na důchody podle druhu důchodu

Druh důchodu	Vyplaceno v období (mil. Kč)*		Meziroční index v %	Vyplaceno od počátku roku (mil. Kč)*		Meziroční index v %
	duben 2022	duben 2023		2022	2023	
Starobní	37 855,3	45 678,6	120,7	151 820,4	182 989,2	120,5
Invalidní	4 665,3	5 272,1	113,0	18 759,3	21 224,9	113,1
<i>III. stupeň</i>	2 370,5	2 686,2	113,3	9 547,6	10 828,9	113,4
<i>II. stupeň</i>	777,4	883,6	113,7	3 112,4	3 554,1	114,2
<i>I. stupeň</i>	1 517,4	1 702,3	112,2	6 099,4	6 841,9	112,2
Vdovský	2 161,6	2 546,6	117,8	8 649,2	10 064,2	116,4
Vdovecký	292,3	348,4	119,2	1 164,0	1 390,6	119,5
Sirotčí	394,2	443,8	112,6	1 563,8	1 782,4	114,0
CELKEM	45 368,7	54 289,6	119,7	181 956,6	217 451,3	119,5
Jednorázový příspěvek důchodci**	0,0	0,0		0,0	0,0	
Jednorázový příspěvek důchodci***	1,2	0,2		6,6	1,1	
CELKEM výdaje na důchody	45 369,9	54 289,8	119,7	181 963,2	217 452,4	119,5

Zdroj: ČSSZ

* bez záloh poštám

** na základě ust. § 2 zák. č. 469/2020 Sb., o jednorázovém příspěvku důchodci, v platném znění, přiznán mimořádný jednorázový příspěvek k důchodu ve výši 5 000,- Kč

2) Dávky nemocenského pojištění

- **Výdaje na dávky nemocenského pojištění činily v dubnu 2023 cca 3,9 mld. Kč. Při meziročním porovnání se jedná o pokles o cca 255,7 mil. Kč, tj. o 6,2 %.**
- **Výdaje na nemocenské za duben 2023 se meziročně snížily o 5,9 % na 2 722,6 mil. Kč, počet proplacených dnů nemocenského se za duben 2023 meziročně snížil o 0,5 mil. (tj. o 10,3 %) na 4,5 mil. dnů. Průměrné denní nemocenské se zvýšilo meziročně o 4,9 % na 604 Kč.**

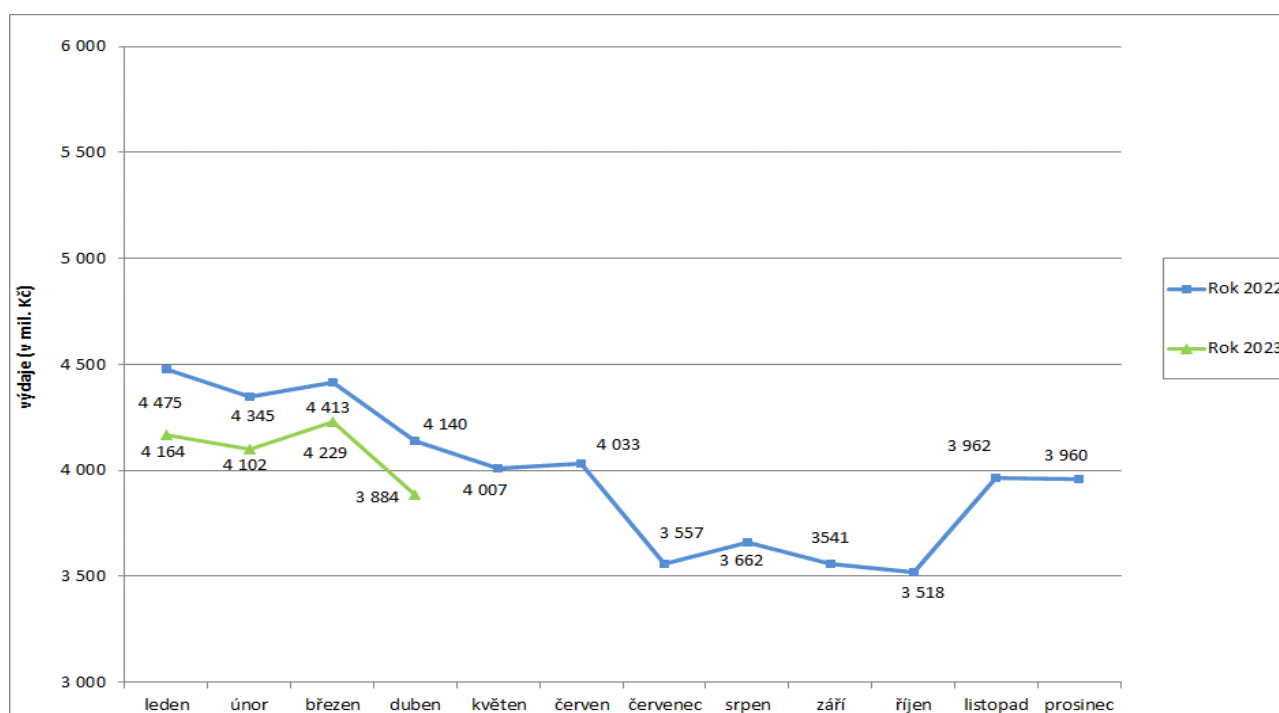
- Výdaje na **ošetřovné** dosáhly v **dubnu 2023** výše **239,1 mil. Kč** a oproti předchozímu měsíci byly o 66,9 mil. Kč nižší. Ve srovnání s dubnem minulého roku se snížily o 20,6 mil. Kč.

Tabulka 2.1: Vývoj výdajů na dávky nemocenského pojištění

Výdaje v rámci dávkového systému		Běžný měsíc											Celkové výdaje za rok	
		leden	únor	březen	duben	květen	červen	červenec	srpen	září	říjen	listopad		prosinec
Rok 2023 (v mil. Kč)		4 164	4 102	4 229	3 884									x
Rok 2022 (v mil. Kč)		4 475	4 345	4 413	4 140	4 007	4 033	3 557	3 662	3 559	3 518	3 962	3 960	47 631
Rozdíl	v mil. Kč	-310	-242	-184	-256									
	v %	-6,9	-5,6	-4,2	-6,2									

Zdroj: ČNB

Graf 2.1: Vývoj výdajů na dávky nemocenského pojištění



Tabulka 2.2: Výdaje na dávky nemocenského pojištění podle druhu dávky

Dávka nemocenského pojištění	Vyplaceno v období (mil. Kč)		Meziroční index v %	Vyplaceno od počátku roku (mil. Kč)		Meziroční index v %
	duben 2022	duben 2023		2022	2023	
Nemocenské	2 893,8	2 722,6	94,1	12 039,2	11 539,4	95,8
Ošetřovné	259,7	239,1	92,1	1 358,4	1 115,3	82,1
Vyrovňovací příspěvek v těhotenství a mateřství	0,6	0,6	102,2	2,5	2,5	101,4
Peněžitá pomoc v mateřství	922,4	862,0	93,5	3 728,5	3 464,2	92,9
Otcovská poporodní péče	46,0	42,3	91,8	179,0	184,4	103,0
Dlouhodobé ošetřovné	17,4	17,6	101,2	65,0	74,4	114,5
CELKEM	4 140,0	3 884,3	93,8	17 372,6	16 380,2	94,3

Zdroj: ČSSZ

3) Podpory v nezaměstnanosti

- V **dubnu 2023** dosáhly výdaje související s podporou v nezaměstnanosti **882,9 mil. Kč**, za leden až duben se jednalo o 3 801,2 mil. Kč
- **Podíl nezaměstnaných osob v dubnu 2023 poklesl oproti březnu 2023 o 0,1 p. b., tj. na 3,6 %**, oproti dubnu minulého roku vzrostl o 0,3 p. b. (duben 2022 – 3,3 %).
- **Počet uchazečů o zaměstnání, kteří měli ke konci dubna 2023 nárok na podporu v nezaměstnanosti** (ukazatel, který významně ovlivňuje výši vynaložených prostředků na podpory v nezaměstnanosti), dosáhl cca 74,7 tis., tj. 28,5 % z celkového počtu 261,7 tis. osob vedených k 30. 4. 2023 v evidenci Úřadu práce ČR.

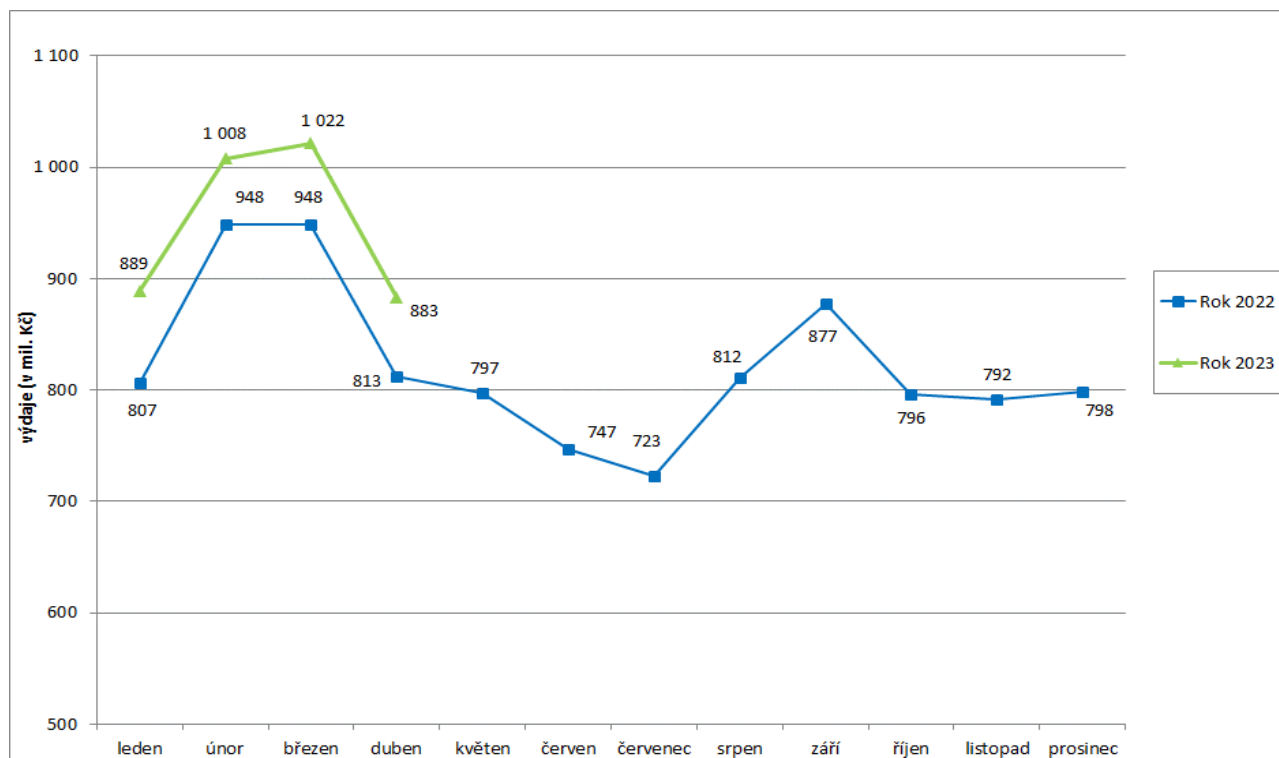
Tabulka 3.1: Vývoj výdajů na podpory v nezaměstnanosti

Výdaje v rámci dávkového systému		Běžný měsíc											Celkové výdaje za rok	
		leden	únor	březen	duben	květen	červen	červenec	srpen	září	říjen	listopad		prosinec
Rok 2023 (v mil. Kč)		889	1 008	1 022	883									x
Rok 2022 (v mil. Kč)		807	948	948	813	797	747	723	812	877	796	792	798	9 857
Rozdíl	v mil. Kč	82	60	73	70									
	v %	10,1	6,3	7,7	8,7									

Zdroj: ČNB

Pozn.: zahrnuje podpory v nezaměstnanosti, podpory při rekvalifikaci ZP v pracovní rehabilitaci, kompenzace odbytného, odchodného a odstupného, refundace podpor v nezaměstnanosti do zahraničí, naopak nezahrnuje poštovné, bankovné a nákup ostatních služeb

Graf 3.1: Vývoj výdajů na podpory v nezaměstnanosti



4) Nepojistné sociální dávky

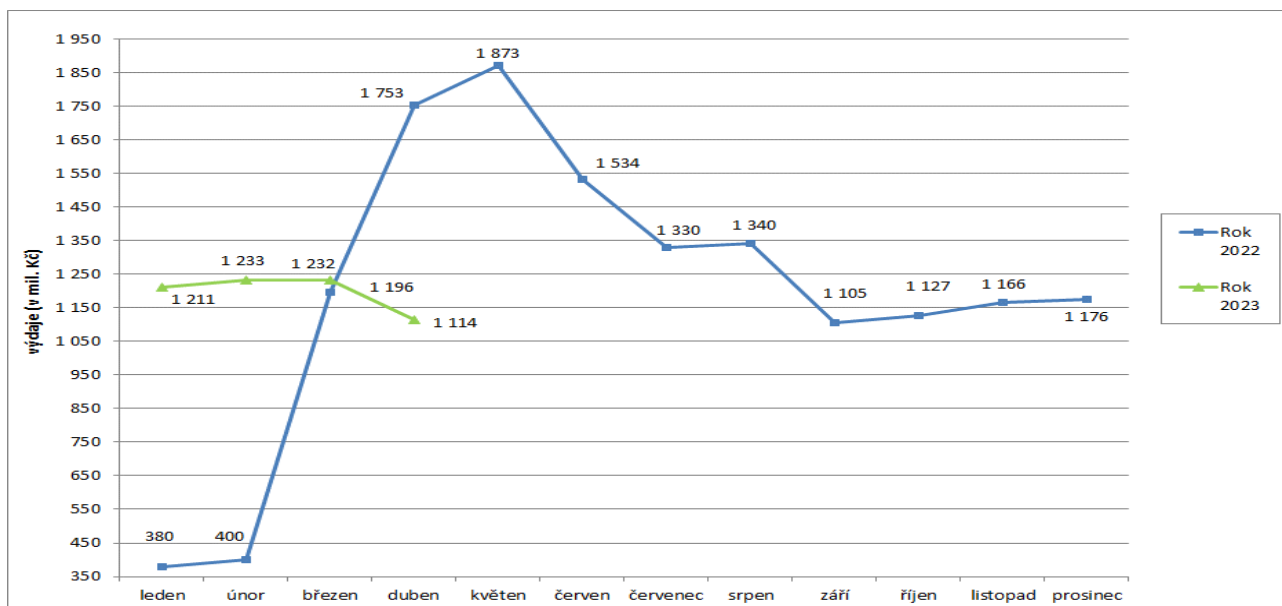
- **Výdaje na dávky pomoci v hmotné nouzi** činily v dubnu 2023 cca **1 113,5 mil. Kč**. Výrazný nárůst výdajů na tyto dávky byl způsoben poskytnutím humanitární dávky občanům Ukrajiny (cca 634,1 mil. Kč). Jedná se o dávku, která je z hlediska odvětvového třídění rozpočtové skladby zahrnuta do pododdílu 417 – dávky pomoci v hmotné nouzi. Za leden až duben 2023 se jednalo o cca 4 790,7 mil. Kč.
- Výdaje na **dávky pro osoby se zdravotním postižením** dosáhly v dubnu 2023 cca **312,9 mil. Kč**. Za leden až duben 2023 se jednalo o cca 1 225,4 mil. Kč.
- Na **příspěvek na péči** bylo v dubnu 2023 vynaloženo cca **3 067,5 mil. Kč**. Za leden až duben 2023 se jednalo o cca 12 333,1 mil. Kč.
- **Výdaje na dávky státní sociální podpory, dávky pěstounské péče a náhradní výživné** dosáhly v **dubnu 2023** dle ČNB cca **5,0 mld. Kč**. Za leden až duben 2023 se jednalo o téměř 19,6 mld. Kč.
- V systému dávek **státní sociální podpory** byl v dubnu 2023 zaznamenán meziroční nárůst výdajů o cca 0,8 mld. Kč (o 20,3 %) na **4,6 mld. Kč**. Meziroční nárůst je způsoben zejména zvýšeným počtem vyplacených dávek a výdajů na příspěvek na bydlení a přídavek na dítě.
- Na **dávky pěstounské péče** bylo v dubnu 2023 vynaloženo **407,5 mil. Kč**, tj. meziročně o cca 81,6 mil. Kč (o 25,0 %) více.
- **Dávka náhradního výživného** byla zavedena od 1. 7. 2021. Na tuto dávku bylo v dubnu 2023 vyplaceno cca 17,7 mil. Kč.

Tabulka 4.1: Vývoj výdajů na dávky pomoci v hmotné nouzi

Výdaje v rámci dávkového systému		Běžný měsíc											Celkové výdaje za rok	
		leden	únor	březen	duben	květen	červen	červenec	srpen	září	říjen	listopad		prosinec
Rok 2023 (v mil. Kč)		1 211	1 233	1 232	1 114									x
Rok 2022 (v mil. Kč)		380	400	1 196	1 753	1 873	1 534	1 330	1 340	1 105	1 127	1 166	1 176	14 379
Rozdíl	v mil. Kč	831	833	36	-639									
	v %	218,7	208,1	3,0	-36,5									

Zdroj: MPSV (JVM)

Graf 4.1: Vývoj výdajů na dávky pomoci v hmotné nouzi



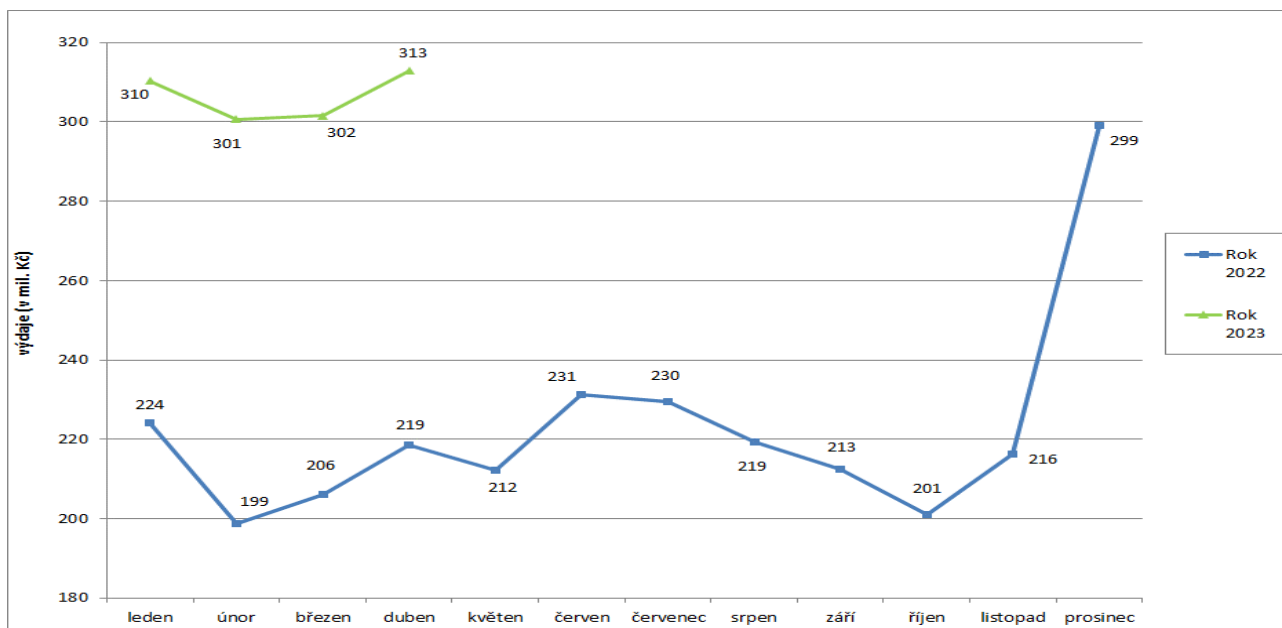
Pozn.: zvýšení výdajů na dávky hmotné nouze od března 2022 je způsobeno zejména poskytnutím humanitární dávky občanům Ukrajiny

Tabulka 4.2: Vývoj výdajů na dávky pro osoby se zdravotním postižením

Výdaje v rámci dávkového systému		Běžný měsíc											Celkové výdaje za rok		
		leden	únor	březen	duben	květen	červen	červenec	srpen	září	říjen	listopad		prosinec	
Rok 2023 (v mil. Kč)		310	301	302	313										x
Rok 2022 (v mil. Kč)		224	199	206	219	212	231	230	219	213	201	216	299	2 668	
Rozdíl	v mil. Kč	86	102	95	94										
	v %	38,5	51,4	46,3	43,2										

Zdroj: MPSV (JVM)

Graf 4.2: Výdaje na dávky pro osoby se zdravotním postižením



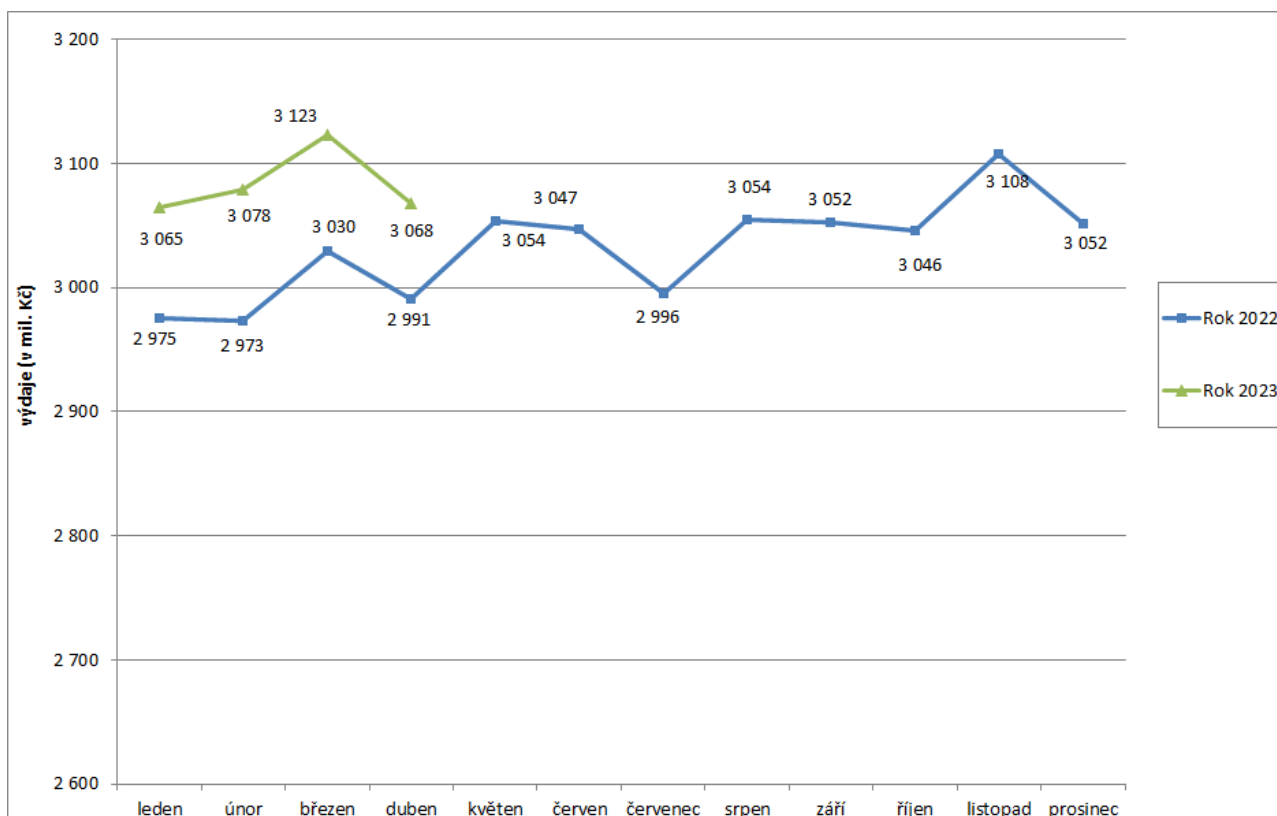
Pozn.: meziměsíční zvýšení výdajů v prosinci 2022 souviselo zejména s navýšením částky příspěvku na mobilitu z původních 550 Kč na 900 Kč.

Tabulka 4.3: Vývoj výdajů na příspěvek na péči

Výdaje v rámci dávkového systému		Běžný měsíc											Celkové výdaje za rok	
		leden	únor	březen	duben	květen	červen	červenec	srpen	září	říjen	listopad		prosinec
Rok 2023 (v mil. Kč)		3 065	3 078	3 123	3 068									x
Rok 2022 (v mil. Kč)		2 975	2 973	3 030	2 991	3 054	3 047	2 996	3 054	3 052	3 046	3 108	3 052	36 376
Rozdíl	v mil. Kč	90	105	93	77									
	v %	3,0	3,5	3,1	2,6									

Zdroj: MPSV (JVM)

Graf 4.3: Výdaje na příspěvek na péči



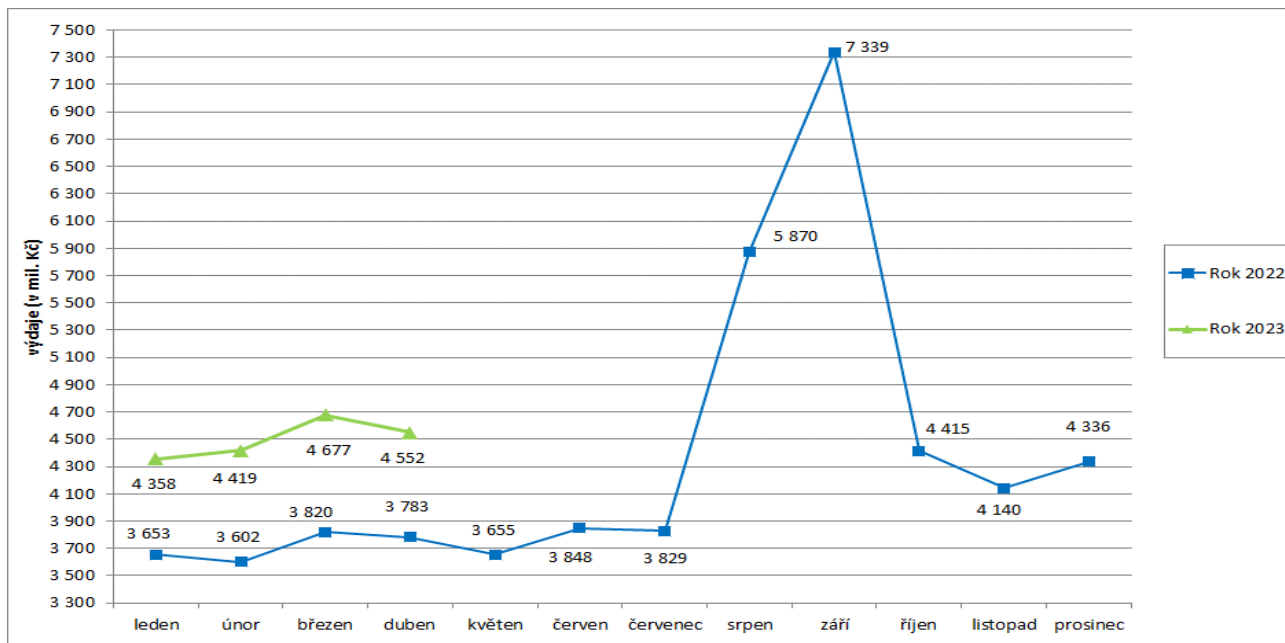
Pozn.: nárůst výdajů v roce 2022 souvisel zejména se zvýšením částek příspěvku na péči u III. a IV. stupni závislosti osobám v příslušných pobytových sociálních službách a současně s růstem počtu vyplacených dávek v uvedených stupních závislosti.

Tabulka 4.4: Vývoj výdajů na dávky státní sociální podpory

Výdaje v rámci dávkového systému		Běžný měsíc											Celkové výdaje za rok	
		leden	únor	březen	duben	květen	červen	červenec	srpen	září	říjen	listopad		prosinec
Rok 2023 (v mil. Kč)		4 358	4 419	4 677	4 552									x
Rok 2022 (v mil. Kč)		3 653	3 602	3 820	3 783	3 655	3 848	3 829	5 870	7 339	4 415	4 140	4 336	52 289
Rozdíl	v mil. Kč	705	818	856	768									
	v %	19,3	22,7	22,4	20,3									

Zdroj: MPSV (OKstat)

Graf 4.4: Výdaje na dávky státní sociální podpory



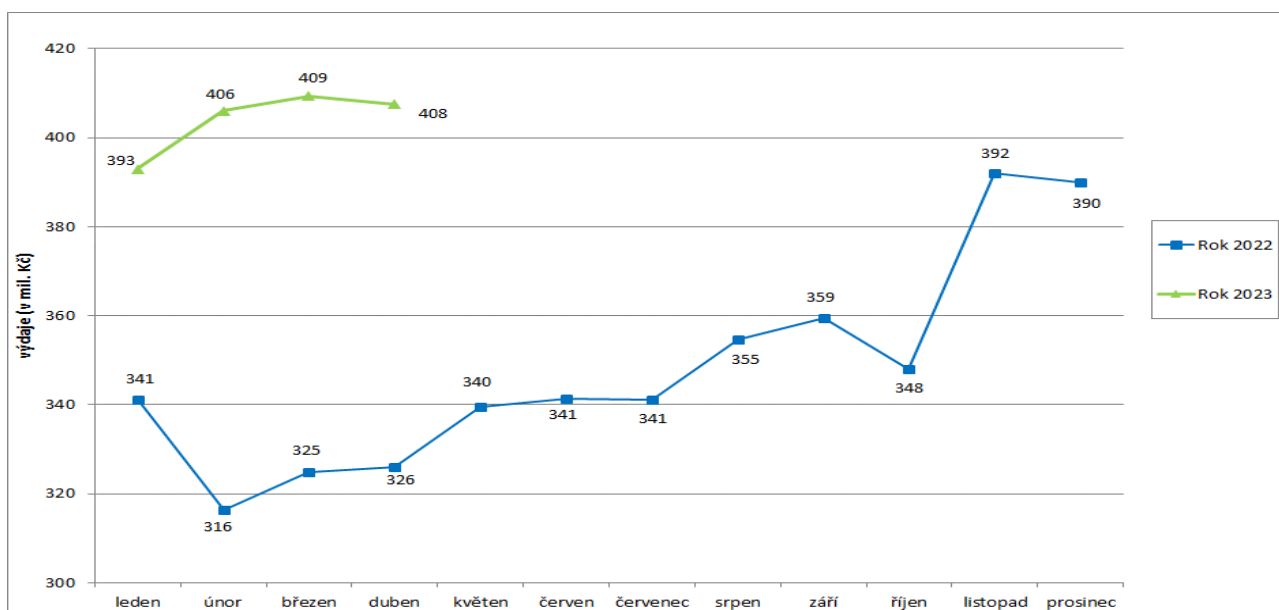
Pozn.: výraznější nárůst výdajů v srpnu a září 2022 byl ovlivněn výplatou jednorázového příspěvku na dítě.

Tabulka 4.5: Vývoj výdajů na dávky pěstounské péče

Výdaje v rámci dávkového systému		Běžný měsíc											Celkové výdaje za rok			
		leden	únor	březen	duben	květen	červen	červenec	srpen	září	říjen	listopad		prosinec		
Rok 2023 (v mil. Kč)		393	406	409	408											x
Rok 2022 (v mil. Kč)		341	316	325	326	340	341	341	355	359	348	392	390			4 175
Rozdíl	v mil. Kč	52	90	85	82											
	v %	15,2	28,4	26,0	25,0											

Zdroj: MPSV (OKstat)

Graf 4.5: Výdaje na dávky pěstounské péče



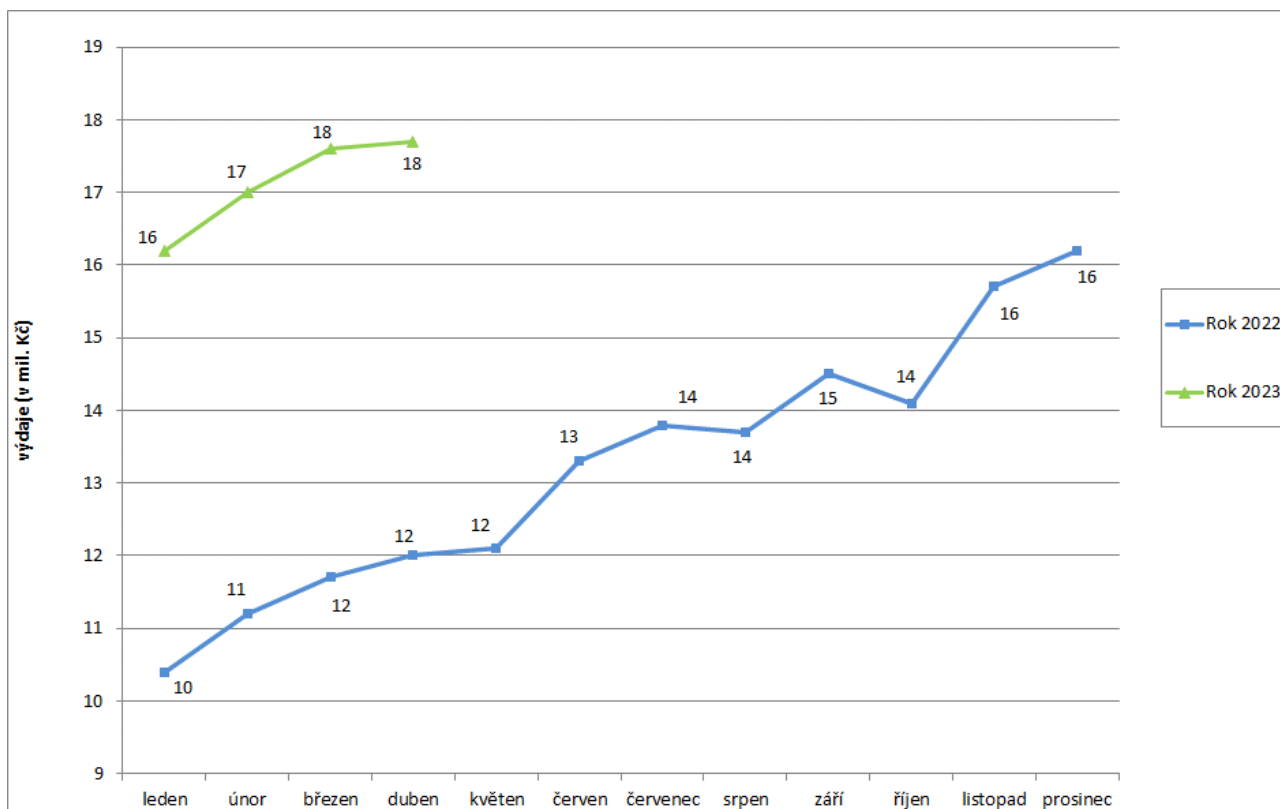
Pozn.: nárůst výdajů od listopadu 2022 souvisel především s navýšením částek příspěvku na úhradu potřeb dítěte

Tabulka 4.6: Vývoj výdajů na dávky náhradního výživného

Výdaje v rámci dávkového systému		Běžný měsíc											Celkové výdaje za rok	
		leden	únor	březen	duben	květen	červen	červenec	srpen	září	říjen	listopad		prosinec
Rok 2023 (v mil. Kč)		16	17	18	18									x
Rok 2022 (v mil. Kč)		10	11	12	12	12	13	14	14	15	14	16	16	159
Rozdíl	v mil. Kč	5,8	5,8	5,9	5,7									
	v %	55,8	51,8	50,4	47,5									

Zdroj: OKsystém

Graf 4.6: Výdaje na dávky náhradního výživného



Tabulka 4.7: Výdaje na dávky pomoci v hmotné nouzi, dávky pro osoby se zdravotním postižením, příspěvek na péči, dávky státní sociální podpory, pěstounské péče a náhradní výživné

Typ dávky	Počet vyplacených dávek (v tis.)		Meziroční index v %	Vyplaceno v měsíci (v mil. Kč)		Meziroční index v %	Vyplaceno od počátku roku (v mil. Kč) ¹⁾		Meziroční index v %
	duben 2022	duben 2023		duben 2022	duben 2023		2022	2023	
Dávky pomoci v hmotné nouzi	361,3	184,6	51,1	1 752,9	1 113,5	63,5	3 729,3	4 790,7	128,5
příspěvek na živobytí	59,3	63,7	107,4	275,2	336,3	122,2	1 011,6	1 373,1	135,7
doplatek na bydlení	32,1	27,1	84,4	137,8	135,2	98,1	589,5	603,9	102,4
mimofádná okamžitá pomoc	4,5	1,9	42,2	12,9	7,9	61,2	308,0	31,6	10,3
humanitární dávka	265,4	91,9	34,6	1 327,0	634,1	47,8	1 820,2	2 782,1	152,8
Dávky pro zdravotně postižené	260,0	267,8	103,0	218,5	312,9	143,2	847,3	1 225,4	144,6
příspěvek na mobilitu	259,5	267,3	103,0	142,1	240,7	169,4	559,8	939,7	167,9
příspěvek na zvl. pomůcku	0,5	0,5	100,0	76,4	72,2	94,5	287,5	285,7	99,4
Příspěvek na péči	358,8	366,3	102,1	2 990,9	3 067,5	102,6	11 968,6	12 333,1	103,0
Dávky SSP	717,2	892,2	124,4	3 783,1	4 551,5	120,3	14 858,3	18 005,1	121,2
přídavek na dítě	264,5	366,7	138,6	292,6	492,1	168,2	1 115,9	1 830,1	164,0
jednorázový příspěvek na dítě ⁸⁾	x	4,4		x	22,1		x	229,2	
příspěvek na bydlení	165,4	248,2	150,1	697,0	1 426,5	204,7	2 500,8	5 330,0	213,1
rodičovský příspěvek	286,6	272,2	95,0	2 786,6	2 603,9	93,4	11 210,0	10 580,9	94,4
porodné	0,5	0,5	100,0	5,9	6,1	103,4	26,9	30,7	114,1
pohřebné ²⁾	0,2	0,2	100,0	1,0	0,8	80,0	4,6	4,2	91,3
Dávky pěstounské péče	35,0	36,1	103,1	325,9	407,5	125,0	1 308,4	1 616,0	123,5
příspěvek na úhradu potřeb dítěte	20,3	21,2	104,4	120,8	159,9	132,4	464,9	639,9	137,6
odměna pěstouna ⁵⁾	3,3	3,3	100,0	81,2	87,9	108,3	473,7	344,1	72,6
příspěvek při převzetí dítěte ²⁾	0,2	0,2	x	1,8	2,2	122,2	7,9	10,2	129,1
příspěvek na zakoupení osobního motorového vozidla ^{2), 3)}	0,0	0,0	x	0,6	1,0	166,7	4,0	3,5	87,5
příspěvek při ukončení pěstounské péče ^{2), 4)}	0,0	0,0	x	0,1	0,0	0,0	1,8	0,0	x
příspěvek při pěstounské péči ⁷⁾	11,0	10,9	99,1	117,8	148,3	125,9	347,0	583,9	168,3
zaopatřovací příspěvek - jednorázový, opakující se ⁷⁾	0,2	0,5	250,0	3,6	8,2	227,8	9,1	34,4	378,0
Náhradní výživné ⁶⁾	7,0	9,9	141,4	12,0	17,7	147,5	45,3	68,5	151,2
CELKEM - dávky státní sociální podpory a pěstounské péče a náhradní výživné	759,2	938,2	123,6	4 121,0	4 976,7	120,8	16 212,0	19 689,6	121,5
Celkem dávky SSP, PP a náhradní výživné dle čerpání ČNB	x	x		4 140,3	4 982,0	120,3	16 049,9	19 640,1	122,4

Zdroj: MPSV (JVM), OkStat, ČNB

1) bez převodů z depozitního účtu a na příjmový účet SR,

2) z důvodu nízkého počtu vyplacených dávek a z důvodu zaokrouhlení není hodnota meziročního indexu uvedena,

3) v dubnu 2023 bylo vyplaceno 14 těchto příspěvků, v dubnu 2022 se jednalo o 9 příspěvků,

4) v dubnu 2023 se nevyplatil žádný příspěvek, v dubnu 2022 se vyplatily 2 příspěvky (od 1. 1. 2022 zrušen)

5) ve sloupcích „Vyplaceno...“ bez výdajů na pojistné a na odvody daně z příjmů,

6) dávka zavedena od 1. 7. 2021

7) dávka zavedena od 1. 1. 2022

8) dávka je vyplácená od července 2022 ve výši 5 000 Kč na dítě

5) Souhrnný přehled vývoje výdajů na sociální dávky

Tabulka 5.1 obsahuje základní přehled vývoje výdajů jednotlivých dávkových systémů resortu MPSV uvedených v kapitolách 1 až 4 tohoto materiálu (meziroční srovnání včetně komparace ve vztahu k částkám státního rozpočtu).

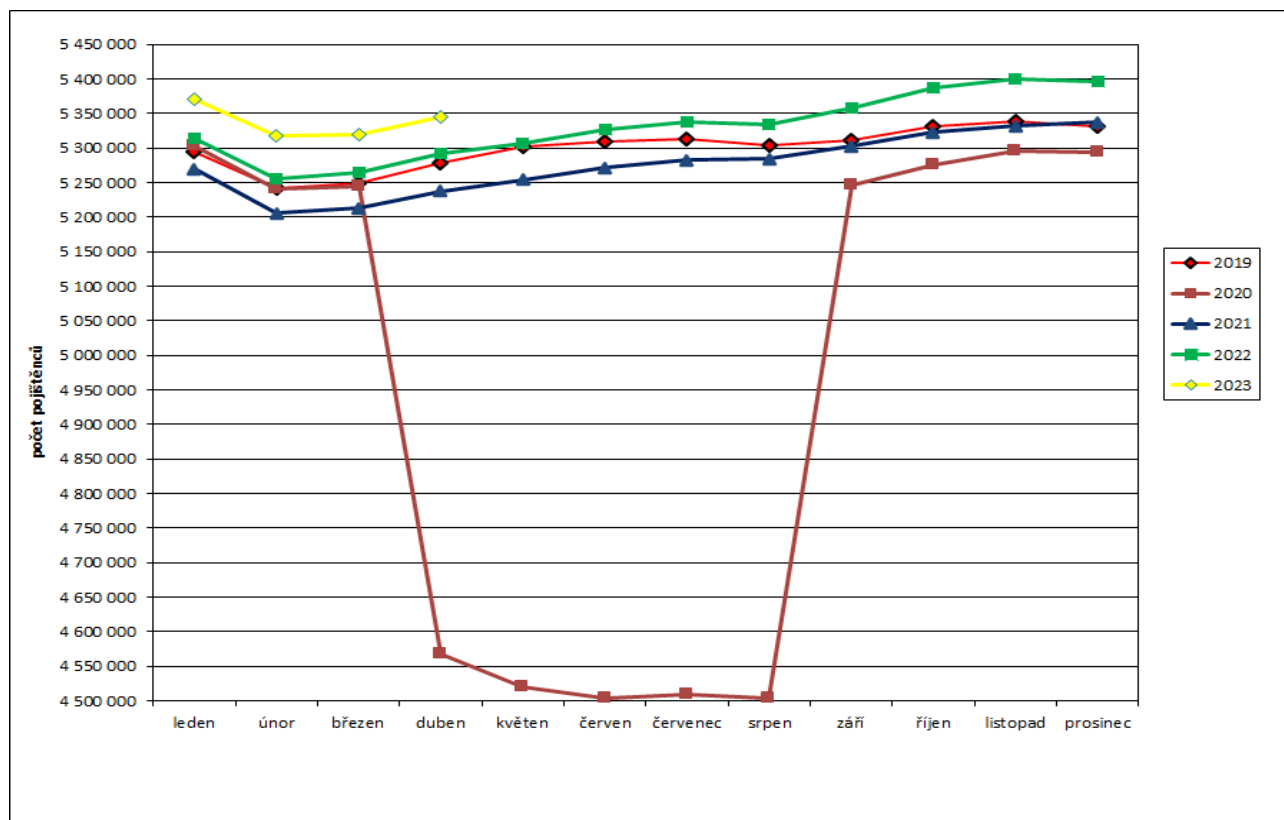
Tabulka 5.1: Vývoj výdajů v oblasti dávkových systémů MPSV

Dávkový systém	Čerpání leden - duben		Rozpočet 2023
	skutečnost 2023	skutečnost 2022	
Dávky důchodového pojištění	217 452,4	181 963,2	656 609,3
Rozdíl - v mil. Kč	x	35 489,2	x
Rozdíl - v %	x	19,5	x
Dávky nemocenského pojištění	16 380,2	17 372,5	51 000,0
Rozdíl - v mil. Kč	x	-992,3	x
Rozdíl - v %	x	-5,7	x
Podpory v nezaměstnanosti	3 801,2	3 515,9	9 264,1
Rozdíl - v mil. Kč	x	285,3	x
Rozdíl - v %	x	8,1	x
Příspěvek na péči	12 333,1	11 968,6	37 615,5
Rozdíl - v mil. Kč	x	364,5	x
Rozdíl - v %	x	3,0	x
Dávky pomoci v hmotné nouzi	4 790,7	3 729,3	10 000,0
Rozdíl - v mil. Kč	x	1 061,4	x
Rozdíl - v %	x	28,5	x
Dávky pro osoby se zdravotním postižením	1 225,4	847,3	4 270,0
Rozdíl - v mil. Kč	x	378,1	x
Rozdíl - v %	x	44,6	x
Dávky státní sociální podpory a pěstounské péče	19 571,6	16 004,6	60 829,4
Rozdíl - v mil. Kč	x	3 567,0	x
Rozdíl - v %	x	22,3	x
Náhradní výživné	68,5	45,3	200,0
Rozdíl - v mil. Kč	x	23,2	x
Rozdíl - v %	x	51,2	x
CELKEM	275 623,1	235 446,7	0,0
Rozdíl - v mil. Kč	x	40 176,4	x
Rozdíl - v %	x	17,1	x

6) Pojistné na sociální zabezpečení a příspěvek na státní politiku zaměstnanosti

- V dubnu 2023 se příjmy z pojistného na sociální zabezpečení a z příspěvku na státní politiku zaměstnanosti meziročně zvýšily o 4 462,5 mil. Kč na cca **57,5 mld. Kč** (viz tabulka 6.1). Výši příjmů v roce 2023 ovlivňuje zavedení vyššího pojistného pro zaměstnavatele tzv. zdravotnických záchranářů a členů jednotek hasičského záchranného sboru podniku v souvislosti s jejich dřívějším odchodem do důchodu od ledna 2023 a slevy na pojistném, kterou může zaměstnavatel uplatnit za stanovený okruh zaměstnanců, od února 2023. Výše slevy za kalendářní měsíc činí 5 % z úhrnu vyměřovacích základů zaměstnanců, na které je sleva uplatňována.
- Z hlediska porovnání v oblasti důchodového a nemocenského pojištění za leden až duben 2023 byly příjmy z pojistného o cca **28,4 mld. Kč nižší** než výdaje, za stejné období roku 2022 byly příjmy **nižší** o cca **12,0 mld. Kč** (viz tabulka 6.2).
- **Celkový úhrn vyměřovacích základů**, ze kterého bylo v dubnu 2023 pojistné odvedeno, se meziročně zvýšil o 14,0 mld. Kč na 174,4 mld. Kč, přičemž **celkový počet pojištěnců se zvýšil**, a to o cca **54,5 tis. na 5 345,7 tis. osob** (v tom 4 594,5 tis. zaměstnanců a 751,1 tis. OSVČ). V roce 2022 se jednalo o 5 291,2 tis. pojištěnců (v tom 4 563,1 tis. zaměstnanců a 728,1 tis. OSVČ). Vývoj počtu pojištěnců v průběhu let 2019 až 2023 zachycuje graf 6.1.

Graf 6.1: Vývoj počtu pojištěnců v letech 2019 až 2023



Tabulka 6.1: Meziroční srovnání příjmů z pojistného

	Příjmy z pojistného (v mil. Kč)		Meziroční index v %	Rozdíl (v mil. Kč)
	duben 2022	duben 2023		
Důchodové pojištění	47 540,0	51 566,1	108,5	4 026,1
Nemocenské pojištění	3 408,7	3 672,9	107,8	264,2
Důchodové a nemocenské pojištění	50 948,7	55 239,0	108,4	4 290,2
Příspěvek na SPZ*	2 037,5	2 209,8	108,5	172,2
CELKEM	52 986,3	57 448,7	108,4	4 462,5

Zdroj: ČSSZ

* státní politika zaměstnanosti

Tabulka 6.2: Srovnání dosavadních příjmů z pojistného s adekvátními výdaji státního rozpočtu

	Výběr pojistného za leden až duben (v mil. Kč)		Meziroční index v %	Výdaje za leden až duben (v mil. Kč)		Meziroční index v %	Rozdíl mezi výběrem a výdaji za leden až duben (v mil. Kč)	
	2022	2023		2022	2023		2022	2023
	Důchodové pojištění	176 958,3		195 061,2	110,2		184 169,0	220 933,4
Nemocenské pojištění	12 565,4	13 832,6	110,1	17 372,6	16 380,2	94,3	-4 807,2	-2 547,6
Důchodové a nemoc. pojištění	189 523,7	208 893,8	110,2	201 541,6	237 313,6	117,7	-12 017,9	-28 419,8
Příspěvek na SPZ	7 579,0	8 355,1	110,2					
CELKEM	197 102,7	217 248,9	110,2					

Zdroj: ČSSZ (účetní bilance)