



# INFORMAČNÍ SYSTÉM O PRŮMĚRNÉM VÝDĚLKU

**1. pololetí  
2023  
Platová sféra**

Výsledky ke dni 21.9.2023

[WWW.ISPV.CZ](http://WWW.ISPV.CZ)

## **Copyright - MPSV ČR**

Publikace ani její část nesmí být kopírována, rozšiřována a zařazována do informačních systémů v jakékoliv formě (elektronické, mechanické, optické, magnetické aj.) bez písemného souhlasu

### **Ministerstva práce a sociálních věcí**

Zpracovatel: TREXIMA, spol. s r.o., třída Tomáše Bati 299, Louky, 763 02 Zlín

## OBSAH

### Úvodní část

Základní informace o ISPV .....	7
Základní metodické přístupy .....	8
Popis publikovaných tabulek .....	9
Komentář k výsledkům za 1. pololetí 2023 .....	10

### Výsledková část – platová sféra ČR

#### Hrubý měsíční plat

Základní informace o hrubém měsíčním platu .....	15
Hrubý měsíční plat podle pohlaví a věku .....	16
Hrubý měsíční plat podle vzdělání .....	18
Hrubý měsíční plat podle krajů .....	20
Hrubý měsíční plat podle státního občanství .....	22
Hrubý měsíční plat podle секcí ekonomických činností CZ-NACE .....	22
Hrubý měsíční plat podle hlavních tříd a tříd zaměstnání CZ-ISCO .....	24
Hrubý měsíční plat podle podskupin a kategorií zaměstnání CZ-ISCO .....	28

#### Měsíční odpracovaná a neodpracovaná doba

Základní informace o měsíční odpracované a neodpracované době .....	43
Měsíční odpracovaná a neodpracovaná doba podle pohlaví a věku .....	44
Měsíční odpracovaná a neodpracovaná doba podle vzdělání .....	45
Měsíční odpracovaná a neodpracovaná doba podle krajů .....	45
Měsíční odpracovaná a neodpracovaná doba podle státního občanství .....	46
Měsíční odpracovaná a neodpracovaná doba podle секcí ekonomických činností CZ-NACE .....	46
Měsíční odpracovaná a neodpracovaná doba podle hlavních tříd a tříd zaměstnání CZ-ISCO .....	47
Měsíční odpracovaná a neodpracovaná doba podle podskupin a kategorií zaměstnání CZ-ISCO .....	49

## **Dodatek – Technický popis šetření**

1. Koncepce šetření .....	59
1.1 Hrubý měsíční plat .....	59
1.2 Struktura výběrového souboru ISPV-PLS .....	59
2. Vstupní údaje .....	61
2.1 Sběr dat .....	61
2.2 Nejdůležitější vstupní údaje .....	61
2.3 Kvalita údajů .....	61
2.4 Klasifikace a číselníky .....	61
3. Nejdůležitější sledované ukazatele .....	63
3.1 Hrubý měsíční plat .....	63
3.2 Měsíční odpracovaná a neodpracovaná doba .....	64
4. Definice vybraných pojmů .....	66



## Úvodní část



## Základní informace o ISPV

Informační systém o průměrném výděлку (ISPV) je systém pravidelného monitorování výdělkové úrovně a pracovní doby zaměstnanců v České republice formou statistického šetření. Sledovanými ukazateli výdělkové úrovně jsou hrubá měsíční mzda (plat) a hodinový výdělek. Šetření je obsahově harmonizováno se strukturálním šetřením EU „Structure of Earnings Survey“, viz nařízení Komise (ES) č. 1916/2000 ve znění pozdějších předpisů. Gestorem šetření je Ministerstvo práce a sociálních věcí (MPSV). K průběhu šetření a k výstupům se vyjadřuje komise, složená ze zástupců MPSV, Českého statistického úřadu (ČSÚ), Ministerstva financí, České národní banky, Českomoravské konfederace odborových svazů, Svazu průmyslu a dopravy ČR, CERGE-EI, VŠE v Praze a dalších institucí. Zpracovatelem ISPV je TRIXIMA, spol. s r.o. ([www.trexima.cz](http://www.trexima.cz)).

Šetření ISPV sleduje výdělky ve mzdové i platové sféře. Ve mzdové sféře je zjišťování prováděno pod názvem „Čtvrtletní šetření o průměrném výděлку“ a je zařazeno do programu statistických zjišťování vyhlášených ČSÚ ve sbírce zákonů pro příslušný kalendářní rok (viz příloha č. 2 k vyhlášce č. 324/2022 Sb., o Programu statistických zjišťování na rok 2023) a pro vybrané ekonomické subjekty je povinné. Čtvrtletně jsou zjišťovány základní údaje o mzdách, pracovní době a počtu zaměstnanců. Pololetně jsou navíc zjišťovány podrobné údaje o mzdách, hodinových výdělcích a pracovní době jednotlivých zaměstnanců. Zdrojem dat pro platovou sféru jsou Informační systémy o platu a služebním příjmu (ISPSP), které jsou spravovány Ministerstvem financí a jsou realizovány s pololetní periodou. Informační systémy o platu a služebním příjmu zahrnují Informační systém o platu (ISP), Informační systém o platu státních zaměstnanců (ISP SZ), Informační systém o služebním platu vojáků z povolání (ISSPV) a Informační systém o služebním příjmu (ISSPr).

Publikace ISPV o mzdách a pracovní době je v odvětvovém třídění vydávána každé čtvrtletí. V každém sudém čtvrtletí je publikace rozšířena o informace o hodinových výdělcích. Vedle čtvrtletních publikací vycházejí vždy za 1. pololetí a za celý rok publikace za mzdovou a platovou sféru s údaji o mzdách a pracovní době v podrobných klasifikacích, zejména podle jednotlivých zaměstnání. Jednou ročně jsou v rámci „Regionální statistiky ceny práce“ (RSCP) vydávány publikace za jednotlivé kraje ČR.

Výsledkové publikace ISPV ve formátu Excel a ve formátu PDF jsou k dispozici na internetových stránkách MPSV ([www.mpsv.cz/web/cz/informacni-system-o-prumernem-vydelku-ispv](http://www.mpsv.cz/web/cz/informacni-system-o-prumernem-vydelku-ispv)). Regionální statistika je zveřejňována taktéž na stránkách MPSV ([www.mpsv.cz/web/cz/statistika-vydelku](http://www.mpsv.cz/web/cz/statistika-vydelku)). Všechny výsledkové publikace, interaktivní výsledky, aktuální studie a analýzy z oblasti odměňování nabízí portál [www.ispv.cz](http://www.ispv.cz). Ten zároveň slouží jako podpora respondentům ISPV, kteří zde naleznou všechny potřebné informace a podpůrné nástroje pro zasílání dat.

Ministerstvo práce a sociálních věcí děkuje všem respondentům šetření za přípravu vstupních dat pro šetření. Svědomitý přístup respondentů a dodržování termínů pro předání dat umožňují pravidelně uveřejňovat tuto publikaci.

## Základní metodické přístupy

Tato publikace přináší charakteristiky hrubého měsíčního platu a pracovní doby získané za platovou sféru v rámci šetření ISPV (ISPV-PLS). V ISPV se zařazují do platové sféry ekonomické subjekty, které odměňují platem podle § 109 odst. 3, zákona č. 262/2006 Sb., zákoníku práce, na základě zákona č. 234/2014 Sb., o státní službě, na základě zákona č. 221/1999 Sb., o vojácích z povolání a na základě zákona č. 361/2003 Sb., o služebním poměru příslušníků bezpečnostních sborů, ve znění pozdějších předpisů.

Primárním výsledkem ISPV jsou statistiky platové úrovně jednotlivých zaměstnání v ČR, dále statistiky platů a pracovní doby v členění podle charakteristik zaměstnance i zaměstnavatele. Roční zjišťování hrubých platů, odpracované a neodpracované doby je zdrojem údajů pro šetření Struktura mezd zaměstnanců zajišťovaného ČSÚ.

Vedle podnikového výkaznictví ČSÚ je ISPV dalším zdrojem informací o mzdách a platech v České republice. Výkaznictví ČSÚ sbírá údaje o evidenčním počtu zaměstnanců a vyplacených mzdách za ekonomický subjekt a publikuje průměrné mzdy v členění podle podnikových charakteristik. Jeho účelem je makroekonomický pohled na jednotlivá odvětví ekonomiky v rámci dlouhé časové řady. Naproti tomu údaje z ISPV slouží primárně k porovnávání mzdové úrovně jednotlivých skupin zaměstnanců – při znalosti mzdové diferenciaci, mzdových složek, pracovní doby – mezi sebou v podrobné klasifikaci zaměstnání CZ-ISCO a v různých krajích. Navíc umožňuje standardizované srovnání mezi jednotlivými zeměmi EU. Při srovnání výsledků průměrných mezd ČSÚ a ISPV je třeba vzít v úvahu rozdílný způsob přepočtu zaměstnanců (na plné úvazky podle ČSÚ a na plnou placenou dobu podle ISPV).



## Popis publikovaných tabulek

Tabulky v publikaci jsou rozděleny podle sledovaných ukazatelů do dvou základních okruhů. Charakteristiky hrubého měsíčního platu, strukturu platu a průměrnou placenou dobu najdete v tabulkách s označením PLS-Mx a charakteristiky měsíční odpracované a neodpracované doby v tabulkách s označením PLS-Tx. V záhlaví každé tabulky naleznete popis období, sféry a typ tabulky.

Tabulky typu Mx obsahují údaj o počtu zaměstnanců přepočteném podle placených měsíců (podrobnější vysvětlení v kapitole 3.1 Technického dodatku), dále nejvýznamnější charakteristiky platové diferenciací (viz tabulka níže), průměrný plat a jeho složení (podíl odměn, příplatků a náhrad) a nakonec odpovídající měsíční placenou dobu.

Tabulky typu Tx obsahují údaj o počtu zaměstnanců přepočteném podle evidenčních měsíců (podrobnější vysvětlení v kapitole 3.2 Technického dodatku), dále průměrnou měsíční pracovní dobu s uvedením výše přesčasu a neodpracovanou dobu s uvedením doby dovolené a nemoci.

Statistické charakteristiky používané ve výsledkových tabulkách:

<b>1. decil</b>	První decil je hodnota, pod kterou leží 10 % nejnižších hodnot sledovaného znaku.
<b>1. kvartil</b>	První kvartil je hodnota, pod kterou leží 25 % nejnižších hodnot sledovaného znaku.
<b>Medián</b>	Medián je hodnota uprostřed vzestupně uspořádané řady hodnot sledovaného znaku, polovina hodnot je nižší než medián a druhá polovina je vyšší než medián.
<b>3. kvartil</b>	Třetí kvartil je hodnota, nad kterou leží 25 % nejvyšších hodnot sledovaného znaku.
<b>9. decil</b>	Devátý decil je hodnota, nad kterou leží 10 % nejvyšších hodnot sledovaného znaku.
<b>Průměr</b>	Průměr je počítán jako vážený (případně nevážený) aritmetický průměr sledovaného znaku.

Ostatní symboly používané ve výsledkových tabulkách:

<b>Neuvedeno</b>	Označení „Neuvedeno“ specifikuje kategorii zaměstnanců, u které nebyl uveden kód příslušného třídícího znaku.
<b>*</b>	Symbol „*“ označuje nerepresentativní údaj z důvodu nedostatečného počtu vstupních dat nebo nepřírozenou dominanci, která je způsobena dopočtovými koeficienty jedné či dvou organizací.

## Komentář k výsledkům za 1. pololetí 2023

### Základní údaje o platech

Z údajů obsažených v Informačním systému o průměrném výdělků (ISPV) za 1. pololetí 2023 v platové sféře vyplývá růst průměrného i mediánového hrubého měsíčního platu. Medián hrubého měsíčního platu dosáhl v 1. pololetí 2023 výše 42 241 Kč, meziročně vzrostl o 5,2 %. Průměrný hrubý měsíční plat dosáhl úrovně 45 406 Kč, a zvýšil se tak o 5,3 %. Rozdíl mezi průměrným hrubým měsíčním platem a mediánem hrubého měsíčního platu v 1. pololetí 2023 činil 3 165 Kč. Osmdesát procent zaměstnanců pobíralo platy v rozpětí 27 213 Kč až 65 528 Kč, decilový poměr byl 2,4 (poměr hodnoty devátého a prvního decilu).

### Platy podle pohlaví a věku

Z hlediska pohlaví rostly hrubé měsíční platy rychleji mužům než ženám. Úroveň platů žen je dlouhodobě nižší než úroveň platů mužů. Medián hrubých měsíčních platů u žen činil 40 386 Kč (meziroční nárůst o 4,9 %), medián hrubých měsíčních platů u mužů byl vyšší o 6 135 Kč a dosáhl úrovně 46 521 Kč (meziroční nárůst o 6,2 %). Nejvyšší mediánový hrubý měsíční plat podle pohlaví byl zaznamenán v rozdílných věkových kategoriích. U žen nejvyšší medián hrubého měsíčního platu dosahoval 44 207 Kč v kategorii 60 a více let. U mužů nejvyšší medián hrubého platu činil 50 639 Kč za měsíc ve věku 40 – 49 let.

### Platy podle vzdělání

Nejvyšší platy pobírali vysokoškolsky vzdělaní zaměstnanci, mediánový hrubý měsíční plat u nich byl 50 235 Kč. Nejméně měli zaměstnanci se základním a nedokončeným vzděláním (medián 26 098 Kč/měs). Středoškoláci s maturitou si vydělali výrazně více (40 050 Kč/měs) než zaměstnanci bez maturity (29 964 Kč/měs), ale méně než zaměstnanci s vyšším odborným a bakalářským vzděláním (45 098 Kč/měs). Decilový poměr charakterizující variabilitu platů se mezi úrovněmi dosaženého vzdělání výrazně nelišil, pohyboval se v intervalu od 1,9 do 2,2.

### Platy podle odvětví

Ve všech hlavních odvětvových sekcích platové sféry dochází k růstu mediánu platu (odvětví „kulturní, zábavní a rekreační činnosti“ o 8,9 %, odvětví „veřejná správa, obrana, sociální zabezpečení“ o 8,6 %, odvětví „zdravotní a sociální péče“ o 3,3 % a odvětví „vzdělávání“ o 1,2 %). Podobně tomu bylo i u průměru. Ve všech hlavních odvětvových sekcích platové sféry dochází k růstu průměru platu (odvětví „kulturní, zábavní a rekreační

činnosti“ o 8,7 %, odvětví „veřejná správa, obrana, sociální zabezpečení“ o 8,4 %, odvětví „zdravotní a sociální péče“ o 3,1 % a odvětví „vzdělávání“ o 2,3 %).

## Platy podle zaměstnání CZ-ISCO

V 1. pololetí 2023 dosáhl medián hrubého měsíčního platu manuálních pracovníků 29 618 Kč a zvýšil se tak proti stejnému období minulého roku o 8,5 %. Medián hrubého měsíčního platu nemanuálních pracovníků vzrostl o 4,9 % na 45 142 Kč.

Z pohledu CZ-ISCO je nejlépe placena hlavní třída „řídící pracovníci“ (medián 69 454 Kč/měs). Platy těmto pracovníkům meziročně vzrostly o 6,0 % a decilový poměr dosáhl hodnoty 2,1. Nejvyšší počet zaměstnanců přepočtený na placené měsíce podle hlavních tříd byl zaznamenán u „specialistů“, a to 216,2 tis., jejich mediánový plat dosahoval úrovně 46 134 Kč za měsíc (nárůst o 2,4 %). Zaměstnanci hlavní třídy „techničtí a odborní pracovníci“ byli druzí nejpočetnější (177,9 tis.), medián platu těchto pracovníků byl 44 784 Kč měsíčně (nárůst o 7,4 %). Nejnižší platy pobírali v hlavní třídě „pomocní a nekvalifikovaní pracovníci“, mediánový hrubý měsíční plat u nich byl 23 082 Kč, meziročně vzrostl o 10,8 % a decilový poměr dosáhl hodnoty 1,6.

## Odměny

Z hlediska podílu odměn v platu ukazují aktuální výsledky šetření, že v platové sféře tvořily v 1. pololetí 2023 odměny 6,3 % průměrného platu. Podíl odměn v průměrném platu u manuálních pracovníků činil 5,6 % a u nemanuálních pracovníků se podílel na průměrném platu 6,5 %. Podle hlavních tříd byl ve sledovaném období zaznamenán nejvyšší podíl odměn u „řídících pracovníků“ (průměrně 11,3 % platu) a u „úředníků“ (průměrně 7,9 % platu). Nejnižší podíl odměn byl vykázan u „zaměstnanců v ozbrojených silách“ (průměrně 0,2 % platu) a u „pracovníků ve službách a prodeji“ (průměrně 5,1 % platu).

## Odpracovaná a neodpracovaná doba

S vývojem platu úzce souvisí i vývoj odpracované, příp. neodpracované doby. V 1. pololetí 2023 odpracovali zaměstnanci v průměru 150,7 hodiny za měsíc, z toho 1,8 přesčasových hodin. Průměrný počet neodpracovaných hodin zahrnuje hodiny neodpracované z důvodu dovolené, svátků v jinak pracovní dny, překážek v práci, pracovní neschopnosti, ošetřování člena rodiny atd. Nemoc zahrnuje pouze hodiny neodpracované z důvodu dočasné pracovní neschopnosti, nepokrývá však ošetřování člena rodiny. V platové sféře činila průměrná neodpracovaná doba 22,9 hodiny měsíčně.

## Odpracovaná doba a neodpracovaná doba podle pohlaví

Muži měli vyšší průměrnou měsíční odpracovanou dobu, a to 151,6 hodiny, z toho 3,4 přesčasových hodin, ženy odpracovaly v průměru 150,2 hodiny za měsíc, z toho 1,1 přesčasových hodin. Ženy měly v průměru více neodpracované doby (23,2 hodiny za měsíc) než muži (22,3 hodiny za měsíc). Muži měli více hodin dovolené (9,4 hodiny za měsíc) než ženy (7,4 hodiny za měsíc). Ženy byly více nemocné (průměrně 7,1 hodiny za měsíc) než muži (průměrně 5,2 hodiny za měsíc). Nejvyšší měsíční odpracovaná doba byla zaznamenána u mužů ve věku 60 a více let, byla o 0,6 hodiny vyšší oproti celkové průměrné odpracované době mužů. Ženy odpracovaly nejvíce v rámci věkových skupin ve věkové kategorii 40 – 49 let, odpracovaná doba byla o 0,7 hodiny měsíčně vyšší než průměrná odpracovaná doba žen.

## Odpracovaná doba a neodpracovaná doba podle zaměstnání CZ-ISCO

Vyšší odpracovanou dobu měli v průměru nemanuální pracovníci (151,0 hodiny za měsíc) oproti manuálním pracovníkům (149,5 hodiny za měsíc). Přesčasových hodin, které jsou součástí odpracované doby, měli naopak o trochu více manuální pracovníci (průměrně 2,0 hodiny za měsíc) než nemanuální pracovníci (1,8 hodiny za měsíc). Manuální pracovníci nebyli v práci dle výše popsaných důvodů v průměru 23,3 hodiny za měsíc, nemanuální absentovali v průměru 22,8 hodiny za měsíc. Nemanuální pracovníci byli nemocní pouze 5,8 hodiny měsíčně, manuální pracovníci byli nemocní 9,1 hodiny za měsíc. Délku dovolené měly obě skupiny pracovníků opět rozdílnou. Nemanuální čerpali v průměru 8,0 hodiny dovolené za měsíc, manuální 8,3 hodiny za měsíc.

Podle CZ-ISCO nejvíce hodin průměrně za měsíc odpracovali zaměstnanci hlavních tříd „obsluha strojů a zařízení, montéři“ (154,5 hodiny za měsíc, z toho 5,6 přesčasových hodin) a „specialisté“ (154,0 hodiny za měsíc z toho 1,6 přesčasových hodin). Nejméně hodin průměrně odpracovali „zaměstnanci v ozbrojených silách“ (147,2 hodiny za měsíc, z toho 0,2 přesčasových hodin) a „pracovníci ve službách a prodeji“ (147,5 hodiny za měsíc z toho 2,1 přesčasových hodin). „Zaměstnanci v ozbrojených silách“ vykazovali v průměru nejvíce neodpracované doby (30,2 hodiny za měsíc) společně s „kvalifikovanými pracovníky v zemědělství, lesnictví a rybářství“ (27,2 hodiny za měsíc). Nejmenší absenci měli pracovníci hlavních tříd „řídící pracovníci“ (průměrně 19,9 hodiny za měsíc) a „specialisté“ (20,9 hodiny za měsíc).



# **Výsledková část** **platová sféra ČR**



## Základní informace o hrubém měsíčním platu

**Medián hrubého měsíčního platu ..... 42 241 Kč/měs**

Index mediánu hrubého měsíčního platu vůči 1. pololetí 2022 ..... 105,2 %

### Diferenciace

1. decil	- 10 % hrubých měsíčních platů menších než .....	27 213 Kč/měs
1. kvartil	- 25 % hrubých měsíčních platů menších než .....	34 401 Kč/měs
Medián	- 50 % hrubých měsíčních platů menších než .....	42 241 Kč/měs
3. kvartil	- 25 % hrubých měsíčních platů větších než .....	52 288 Kč/měs
9. decil	- 10 % hrubých měsíčních platů větších než .....	65 528 Kč/měs

**Průměr hrubého měsíčního platu ..... 45 406 Kč/měs**

Index průměru hrubého měsíčního platu vůči 1. pololetí 2022 ..... 105,3 %

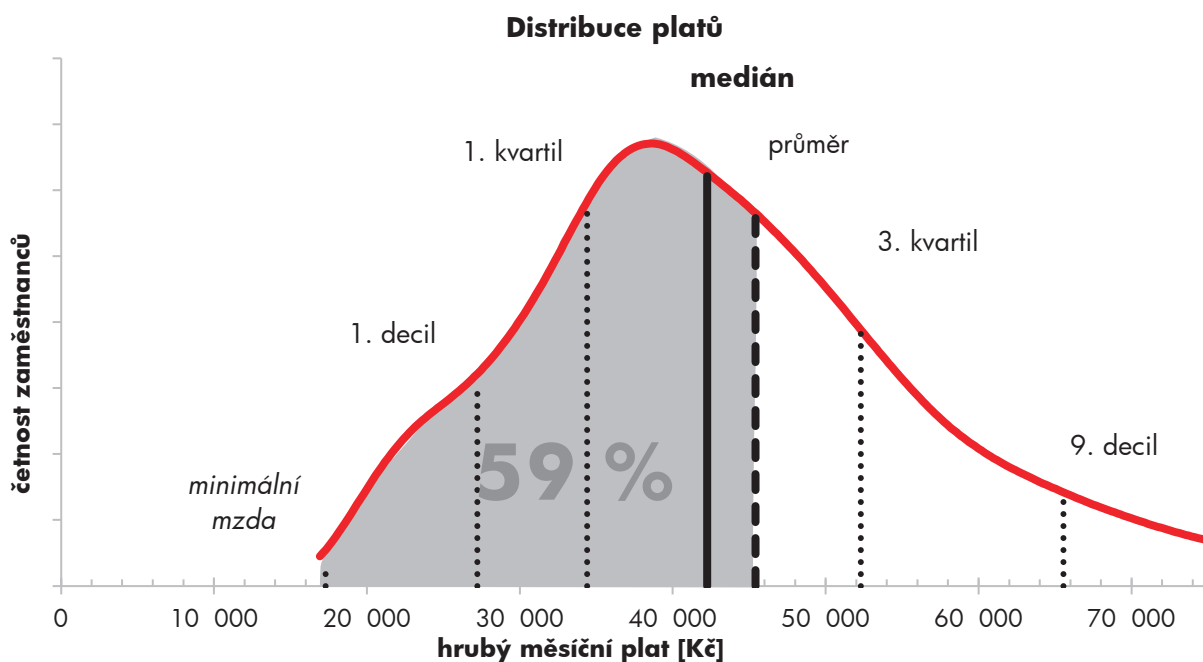
Podíl zaměstnanců s podprůměrným hrubým měsíčním platem ..... 59,1 %

### Vybrané složky hrubého měsíčního platu

Odměny .....	6,3 %
Příplatky .....	17,1 %
Náhrady .....	6,8 %

**Průměrná placená doba ..... 173,6 hod/měs**

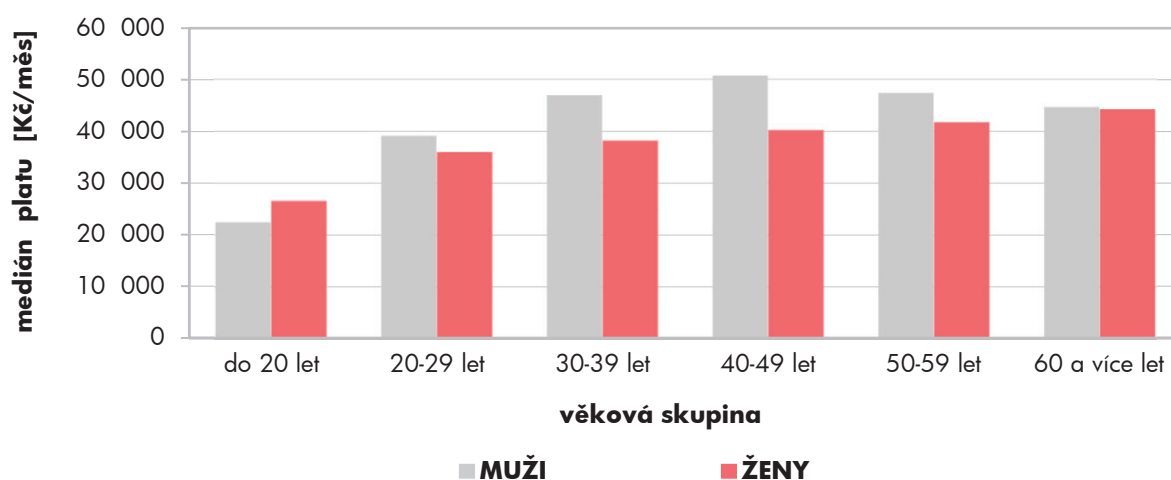
**Počet zaměstnanců (přepočtený podle placených měsíců) ..... 667,5 tis. osob**



## Hrubý měsíční plat podle pohlaví a věku

pohlaví/ věková skupina	počet zaměstnanců	hrubý měsíční plat	
		medián	meziroční změna
	tis. osob	Kč/měs	%
<b>CELKEM - platová sféra ČR</b>	<b>667,5</b>	<b>42 241</b>	<b>105,2</b>
do 20 let	0,1	24 922	113,6
20 – 29 let	53,7	37 145	104,7
30 – 39 let	109,4	41 459	104,2
40 – 49 let	206,8	42 812	104,7
50 – 59 let	205,1	42 983	105,5
60 a více let	92,3	44 338	105,7
<b>MUŽI</b>	<b>219,5</b>	<b>46 521</b>	<b>106,2</b>
do 20 let	0,1	22 453	*
20 – 29 let	22,6	39 122	106,7
30 – 39 let	45,8	46 899	106,5
40 – 49 let	64,6	50 639	106,5
50 – 59 let	55,3	47 330	106,0
60 a více let	31,1	44 591	106,6
<b>ŽENY</b>	<b>448,0</b>	<b>40 386</b>	<b>104,9</b>
do 20 let	0,1	26 537	107,3
20 – 29 let	31,2	35 958	103,3
30 – 39 let	63,6	38 081	103,9
40 – 49 let	142,1	40 145	105,1
50 – 59 let	149,8	41 669	105,2
60 a více let	61,2	44 207	105,2

## Medián hrubého měsíčního platu podle pohlaví a věku

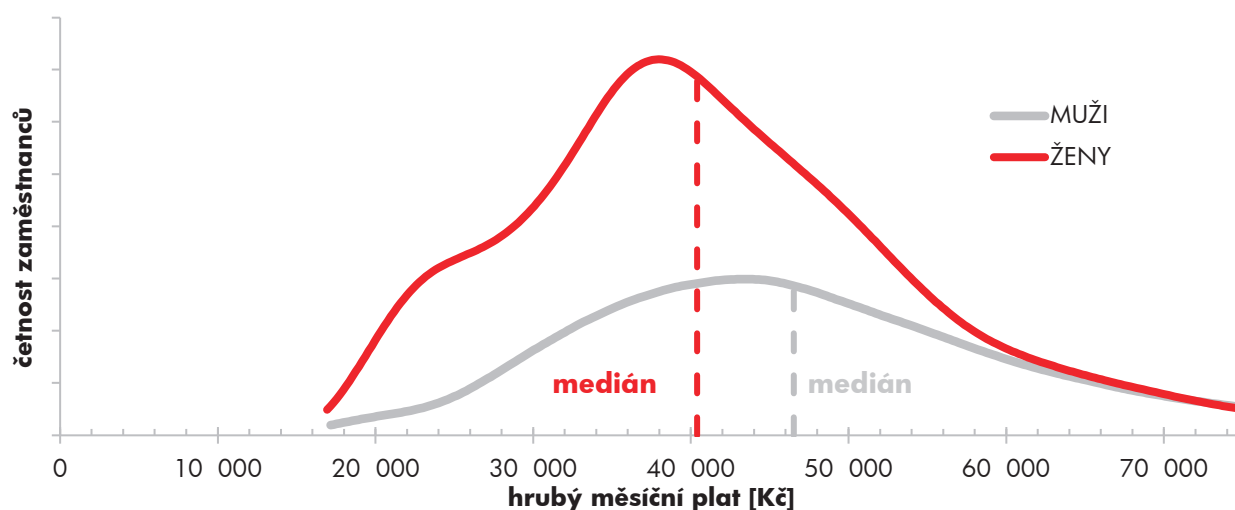




## Hrubý měsíční plat podle pohlaví a věku

diferenciace hrubého měsíčního platu				hrubý měsíční plat		složky hrubého měsíčního platu			placená doba
1. decil	1. kvartil	3. kvartil	9. decil	průměr	meziroční změna	odměny	příplatky	náhrady	
Kč/měs	Kč/měs	Kč/měs	Kč/měs	Kč/měs	%	%	%	%	hod/měs
<b>27 213</b>	<b>34 401</b>	<b>52 288</b>	<b>65 528</b>	<b>45 406</b>	<b>105,3</b>	<b>6,3</b>	<b>17,1</b>	<b>6,8</b>	<b>173,6</b>
18 432	20 938	28 366	31 892	25 299	107,0	3,6	11,6	6,3	172,0
26 405	31 895	43 881	51 295	38 644	104,8	5,0	14,7	7,2	173,7
28 394	34 449	50 528	61 725	44 332	105,1	6,2	16,8	7,4	174,1
27 736	34 767	53 433	66 476	45 992	105,5	6,4	17,6	6,7	173,4
26 450	34 762	53 622	67 924	46 345	105,4	6,5	17,4	6,6	173,4
26 750	35 505	53 844	68 805	47 250	105,0	6,6	16,8	6,6	173,8
<b>30 738</b>	<b>37 585</b>	<b>58 136</b>	<b>73 758</b>	<b>50 727</b>	<b>106,7</b>	<b>5,5</b>	<b>20,3</b>	<b>7,1</b>	<b>174,0</b>
17 992	19 316	26 194	29 221	23 307	*	3,9	8,9	5,6	174,1
26 726	33 014	45 345	51 957	39 876	106,3	3,7	16,0	7,3	173,8
33 108	38 974	55 661	67 448	49 723	106,6	5,2	19,6	7,6	174,4
33 190	40 359	62 211	76 548	54 025	106,7	5,5	21,3	7,0	173,7
30 410	37 576	61 738	79 016	52 776	107,2	6,0	21,3	6,9	173,9
28 377	34 677	56 162	76 531	49 644	106,1	6,4	19,7	6,7	174,4
<b>25 824</b>	<b>33 102</b>	<b>49 529</b>	<b>60 839</b>	<b>42 799</b>	<b>104,7</b>	<b>6,8</b>	<b>15,3</b>	<b>6,6</b>	<b>173,4</b>
20 008	22 523	29 471	32 387	26 932	105,9	3,3	13,5	6,8	170,4
26 303	31 256	42 247	50 696	37 751	103,7	6,0	13,6	7,2	173,7
26 591	32 129	45 304	55 798	40 450	104,1	7,1	14,4	7,1	173,8
26 076	32 964	48 637	60 211	42 339	105,0	6,9	15,4	6,5	173,2
25 138	33 792	51 350	63 086	43 970	104,6	6,7	15,7	6,4	173,2
25 644	35 933	53 038	65 617	46 033	104,5	6,8	15,3	6,6	173,4

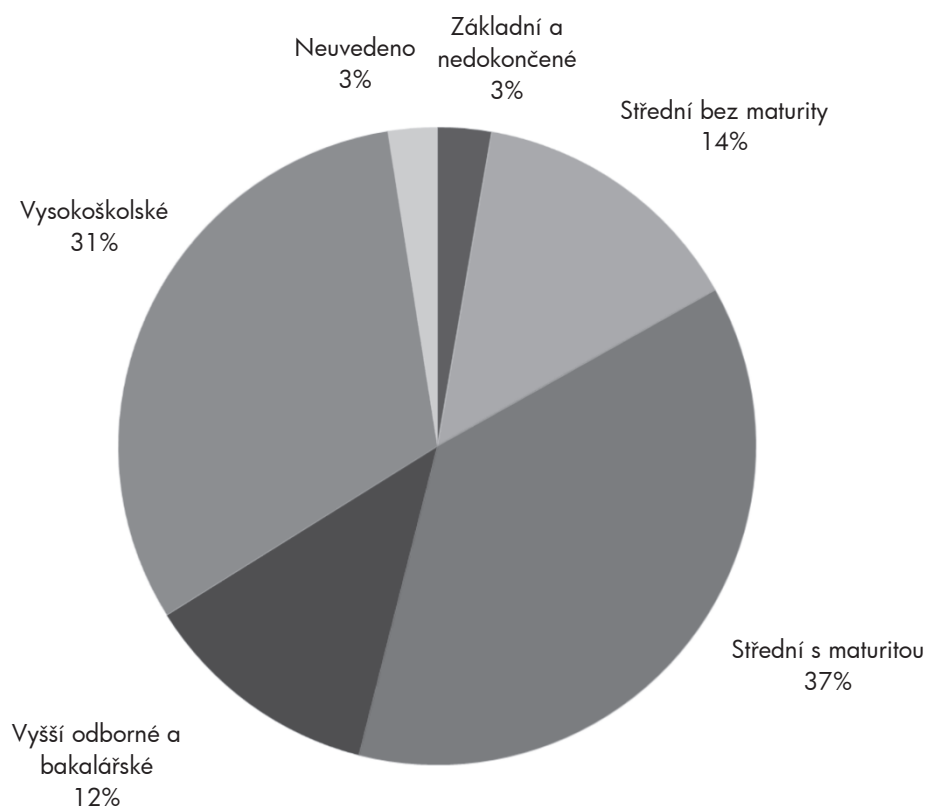
## Distribuce platů podle pohlaví



## Hrubý měsíční plat podle vzdělání

stupeň dosaženého vzdělání (KKOV)		počet zaměstnanců tis. osob	hrubý měsíční plat	
			medián	meziroční změna
			Kč/měs	%
Základní a nedokončené	A-C	18,2	26 098	110,0
Sřední bez maturity	D,E,H,J	94,3	29 964	108,5
Sřední s maturitou	K-M	247,6	40 050	105,9
Vyšší odborné a bakalářské	N,P,R	81,1	45 098	105,3
Vysokoškolské	T,V	209,7	50 235	103,0
Neuvedeno		16,5	40 363	102,9
<b>CELKEM - platová sféra ČR</b>		<b>667,5</b>	<b>42 241</b>	<b>105,2</b>

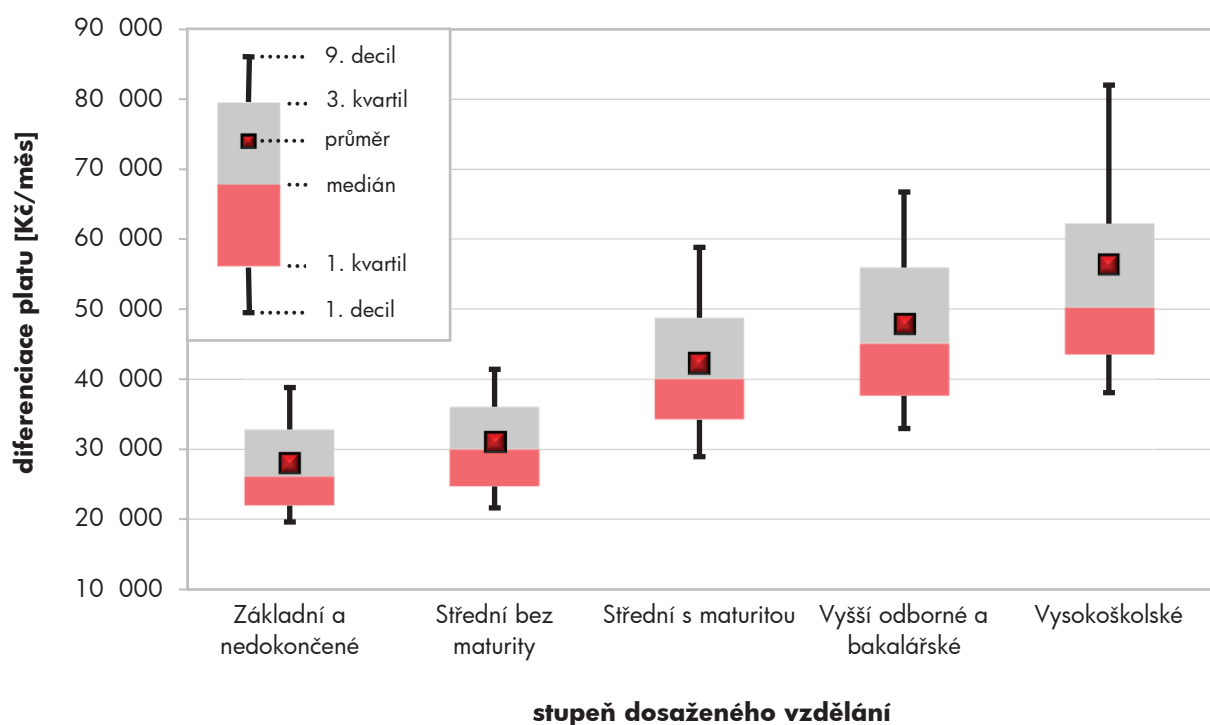
## Struktura zaměstnanců podle vzdělání



## Hrubý měsíční plat podle vzdělání

diferenciace hrubého měsíčního platu				hrubý měsíční plat		složky hrubého měsíčního platu			placená doba
1. decil	1. kvartil	3. kvartil	9. decil	průměr	meziroční změna	odměny	příplatky	náhrady	
Kč/měs	Kč/měs	Kč/měs	Kč/měs	Kč/měs	%	%	%	%	hod/měs
19 621	21 947	32 817	38 816	28 001	107,2	5,5	15,2	6,8	173,8
21 640	24 677	36 066	41 438	31 028	107,9	5,7	15,2	5,9	173,6
28 945	34 214	48 775	58 860	42 290	105,9	5,2	16,2	7,1	172,9
32 971	37 623	55 960	66 769	47 870	105,4	5,6	17,8	7,7	172,9
38 073	43 514	62 215	82 033	56 401	104,2	7,7	18,5	6,4	174,6
29 741	35 535	46 246	54 282	41 708	103,7	6,7	12,8	6,4	173,6
<b>27 213</b>	<b>34 401</b>	<b>52 288</b>	<b>65 528</b>	<b>45 406</b>	<b>105,3</b>	<b>6,3</b>	<b>17,1</b>	<b>6,8</b>	<b>173,6</b>

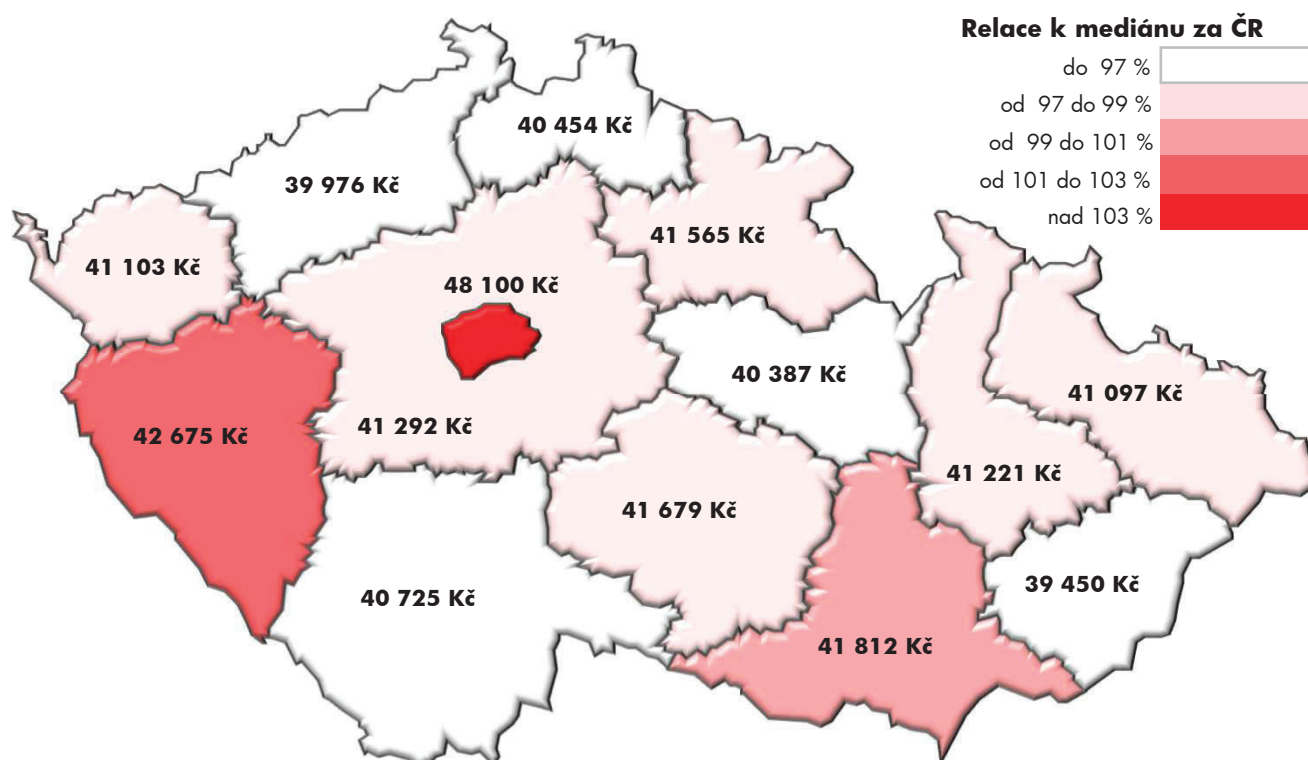
## Diferenciace hrubého měsíčního platu podle vzdělání



## Hrubý měsíční plat podle krajů

kraj NUTS 3		počet zaměstnanců	hrubý měsíční plat	
			medián	meziroční změna
		tis. osob	Kč/měs	%
CZ010	Hlavní město Praha	128,9	48 100	105,5
CZ020	Středočeský	57,9	41 292	105,5
CZ031	Jihočeský	36,9	40 725	105,7
CZ032	Plzeňský	34,3	42 675	105,9
CZ041	Karlovarský	15,2	41 103	104,8
CZ042	Ústecký	47,1	39 976	105,0
CZ051	Liberecký	23,0	40 454	104,9
CZ052	Královéhradecký	34,5	41 565	104,9
CZ053	Pardubický	29,0	40 387	105,5
CZ063	Vysočina	32,2	41 679	105,2
CZ064	Jihomoravský	82,1	41 812	105,2
CZ071	Olomoucký	43,3	41 221	105,1
CZ072	Zlínský	29,0	39 450	105,2
CZ080	Moravskoslezský	74,0	41 097	104,8
<b>CELKEM - platová sféra ČR</b>		<b>667,5</b>	<b>42 241</b>	<b>105,2</b>

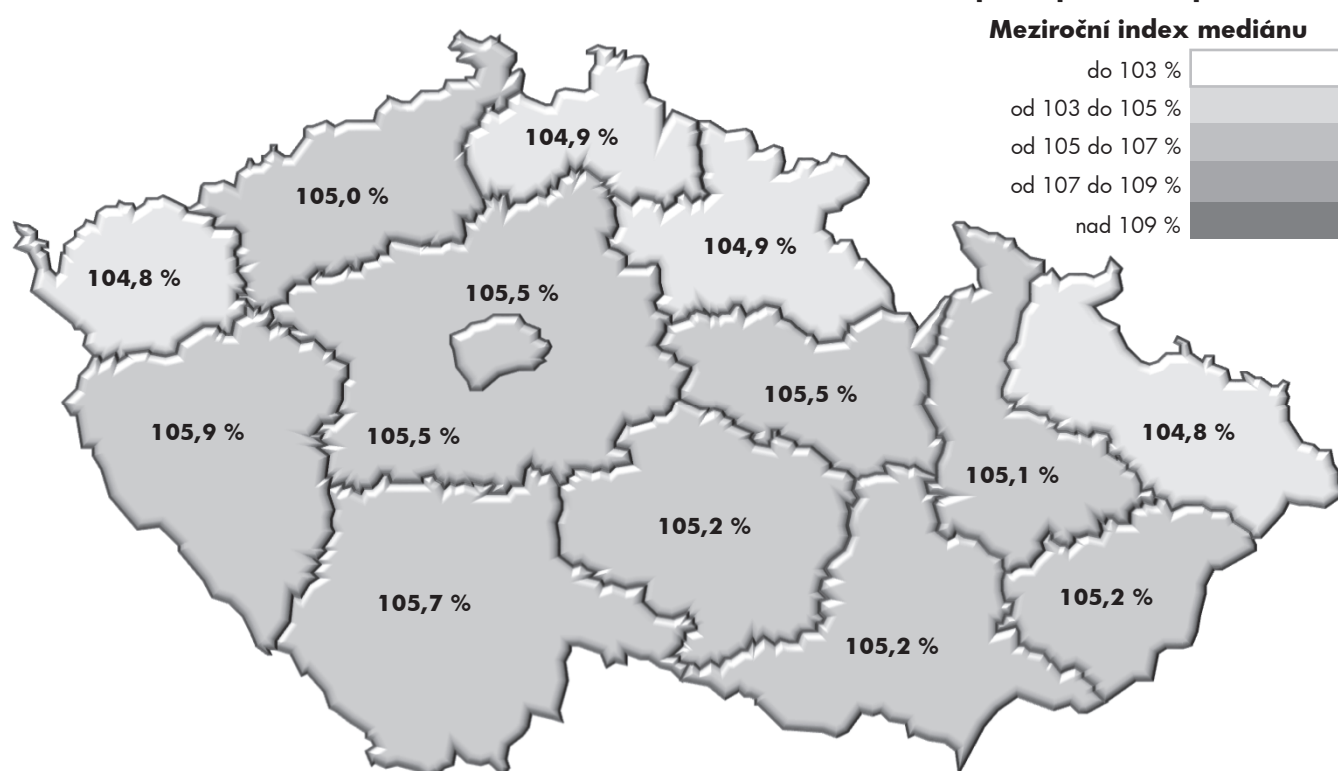
## Medián hrubého měsíčního platu v jednotlivých krajích



## Hrubý měsíční plat podle krajů

diferenciace hrubého měsíčního platu				hrubý měsíční plat		složky hrubého měsíčního platu			placená doba
1. decil	1. kvartil	3. kvartil	9. decil	průměr	meziroční změna	odměny	příplatky	náhrady	
Kč/měs	Kč/měs	Kč/měs	Kč/měs	Kč/měs	%	%	%	%	hod/měs
31 329	38 314	61 768	78 258	52 604	105,9	6,5	20,4	7,1	175,0
26 332	33 798	50 652	61 448	43 489	105,6	6,6	16,1	6,4	173,6
27 020	33 918	48 877	58 763	42 556	106,0	5,8	15,0	6,5	173,0
28 041	34 972	52 761	66 092	45 977	105,7	6,7	17,9	6,9	173,6
26 503	33 696	50 194	60 503	43 076	105,0	5,8	16,4	7,4	172,8
24 875	32 168	48 786	58 695	41 710	105,5	6,5	15,8	7,2	172,8
26 250	33 317	49 068	59 034	42 447	105,0	6,1	15,1	6,2	173,0
27 192	34 159	51 048	63 726	44 811	104,6	7,0	16,1	6,9	173,6
26 755	33 617	49 209	58 648	42 462	105,9	6,3	15,1	6,2	173,2
27 109	33 862	51 105	62 016	44 505	104,9	6,2	16,4	6,6	173,4
26 260	34 016	51 658	64 270	44 806	104,9	6,2	16,5	6,9	173,4
27 478	34 102	50 284	61 727	44 032	104,9	5,3	15,7	6,0	173,4
25 497	32 105	48 592	59 036	41 619	105,4	7,0	14,9	6,5	172,9
26 486	33 396	50 529	62 385	44 049	104,8	6,2	17,2	7,0	172,9
<b>27 213</b>	<b>34 401</b>	<b>52 288</b>	<b>65 528</b>	<b>45 406</b>	<b>105,3</b>	<b>6,3</b>	<b>17,1</b>	<b>6,8</b>	<b>173,6</b>

## Meziroční změna mediánu hrubého měsíčního platu podle krajů



## Hrubý měsíční plat podle státního občanství

státní občanství		počet zaměstnanců	hrubý měsíční plat	
			medián	meziroční změna
		tis. osob	Kč/měs	%
CZ	Česko	656,2	42 255	105,3
SK	Slovensko	5,7	50 887	102,8
UA	Ukrajina	3,9	30 796	96,8
RU	Ruská federace	0,3	43 956	106,9
PL	Polsko	0,2	38 347	105,5
BG	Bulharsko	0,1	37 091	102,1
	Ostatní	1,1	40 777	102,4
<b>CELKEM - platová sféra ČR</b>		<b>667,5</b>	<b>42 241</b>	<b>105,2</b>

## Hrubý měsíční plat podle sekcí ekonomických činností CZ-NACE

sekcce CZ-NACE		počet zaměstnanců	hrubý měsíční plat	
			medián	meziroční změna
		tis. osob	Kč/měs	%
A	Zemědělství, lesnictví a rybnářství	0,7	37 838	110,5
B	Těžba a dobývání			
C	Zpracovatelský průmysl			
D	Výroba a rozvod elektřiny, plynu, tepla			
E	Zásobování vodou, činnosti související s odpady	3,5	31 493	109,6
F	Stavebnictví			
G	Obchod, opravy motorových vozidel			
H	Doprava a skladování	7,2	43 192	111,0
I	Ubytování, stravování a pohostinství	3,2	28 674	110,4
J	Informační a komunikační činnosti	0,2	56 806	103,7
K	Peněžnictví a pojišťovnictví			
L	Činnosti v oblasti nemovitostí	1,0	36 152	114,2
M	Profesní, vědecké a technické činnosti	3,3	48 783	107,5
N	Administrativní a podpůrné činnosti	0,5	32 105	108,3
O	Veřejná správa, obrana, sociální zabezpečení	269,3	43 875	108,6
P	Vzdělávání	215,0	40 743	101,2
Q	Zdravotní a sociální péče	138,9	43 727	103,3
R	Kulturní, zábavní a rekreační činnosti	24,0	35 636	108,9
S	Ostatní činnosti	0,6	35 378	115,5
<b>CELKEM - platová sféra ČR</b>		<b>667,5</b>	<b>42 241</b>	<b>105,2</b>

## Hrubý měsíční plat podle státního občanství

diferenciace hrubého měsíčního platu				hrubý měsíční plat		složky hrubého měsíčního platu			placená doba
1. decil	1. kvartil	3. kvartil	9. decil	průměr	meziroční změna	odměny	příplatky	náhrady	
Kč/měs	Kč/měs	Kč/měs	Kč/měs	Kč/měs	%	%	%	%	hod/měs
27 302	34 454	52 226	65 289	45 349	105,4	6,3	17,1	6,8	173,5
29 757	38 604	71 406	99 463	59 037	102,8	7,5	21,5	7,5	180,6
21 078	24 529	39 623	54 830	35 097	96,9	5,3	16,7	6,9	175,8
27 483	34 961	57 239	73 999	47 738	105,7	6,0	16,9	7,1	178,7
26 193	30 543	48 338	68 011	43 751	104,6	6,5	15,6	6,3	174,9
22 161	26 205	43 161	53 019	38 659	103,0	8,4	14,7	5,7	178,0
26 154	33 567	49 663	68 501	45 540	102,9	6,7	16,3	5,6	176,7
<b>27 213</b>	<b>34 401</b>	<b>52 288</b>	<b>65 528</b>	<b>45 406</b>	<b>105,3</b>	<b>6,3</b>	<b>17,1</b>	<b>6,8</b>	<b>173,6</b>

## Hrubý měsíční plat podle sekcí ekonomických činností CZ-NACE

diferenciace hrubého měsíčního platu				hrubý měsíční plat		složky hrubého měsíčního platu			placená doba
1. decil	1. kvartil	3. kvartil	9. decil	průměr	meziroční změna	odměny	příplatky	náhrady	
Kč/měs	Kč/měs	Kč/měs	Kč/měs	Kč/měs	%	%	%	%	hod/měs
29 053	33 334	43 407	51 014	39 639	108,2	8,5	22,7	6,8	178,4
21 851	26 137	37 920	46 275	33 322	109,4	6,7	20,1	7,3	178,3
35 859	39 664	48 791	57 883	45 894	110,7	8,3	25,9	6,3	175,5
22 324	24 666	36 755	46 321	32 542	109,6	6,3	14,9	5,2	173,9
33 491	43 572	68 919	81 112	57 617	101,5	26,4	16,0	5,9	173,6
23 194	27 751	43 700	51 085	37 354	113,4	5,6	20,2	6,7	175,0
34 875	40 556	59 670	75 117	52 622	106,6	8,3	24,1	7,2	173,7
22 462	26 323	44 359	58 188	38 001	109,7	9,4	19,3	6,9	179,9
30 479	36 235	54 811	67 341	47 001	108,4	5,6	18,2	7,7	172,9
23 905	32 061	48 572	55 853	41 337	102,3	8,0	11,1	4,8	173,8
28 916	34 646	58 741	76 529	50 448	103,1	5,6	22,5	7,8	174,2
26 064	30 285	42 362	51 615	37 918	108,7	5,2	14,7	5,1	173,9
25 777	30 274	43 435	53 059	37 996	114,1	7,0	22,0	6,7	175,1
<b>27 213</b>	<b>34 401</b>	<b>52 288</b>	<b>65 528</b>	<b>45 406</b>	<b>105,3</b>	<b>6,3</b>	<b>17,1</b>	<b>6,8</b>	<b>173,6</b>

## Hrubý měsíční plat podle hlavních tříd a tříd zaměstnání CZ-ISCO

hlavní třída / třída zaměstnání CZ-ISCO		počet zaměstnanců tis. osob	hrubý měsíční plat	
			medián Kč/měs	meziroční změna %
D	Manuální pracovníci	136,2	29 618	108,5
T	Nemanuální pracovníci	531,3	45 142	104,9
manuální pracovníci - zaměstnanci s převážně manuálním charakterem práce (hlavní třída CZ-ISCO 6-9, vybraná zaměstnání hl. třídy 5)				
nemanuální pracovníci - zaměstnanci s převážně nemanuálním charakterem práce (hlavní třída CZ-ISCO 1-4, vybraná zaměstnání hl. třídy 5)				
0	Zaměstnanci v ozbrojených silách	25,9	47 040	109,7
01	Generálové a důstojníci v ozbrojených silách	6,5	65 351	111,2
02	Poddůstojníci v ozbrojených silách	8,8	37 380	110,4
03	Zaměstnanci v ozbrojených silách (kr.generálů,důstojníků,poddůstojníků)	10,7	48 493	109,1
1	Řídící pracovníci	29,4	69 454	106,0
11	Nejvyšší státní úředníci, nejvyšší představitelé společností	3,0	80 148	109,8
12	Řídící pracovníci správy podniku, obchod., admin. a podpůr. činností	5,2	66 863	109,2
13	Řídící pracovníci výroby, IT, vzdělávání a v příbuzných oborech	20,2	69 391	104,8
14	Řídící pracovníci ubyt., strav. služeb, obchodu, ostatní řídicí pracovníci	1,0	55 165	111,3
2	Specialisté	216,2	46 134	102,4
21	Specialisté v oblasti vědy a techniky	10,4	47 081	108,7
22	Specialisté v oblasti zdravotnictví	27,4	67 497	101,4
23	Specialisté v oblasti výchovy a vzdělávání	137,5	44 337	100,9
24	Specialisté v obchodní sféře a veřejné správě	21,2	49 858	108,7
25	Specialisté v oblasti informačních a komunikačních technologií	3,7	48 614	109,1
26	Specialisté v oblasti právní, sociální, kulturní a v příbuzných oblastech	15,9	43 469	108,4
3	Techničtí a odborní pracovníci	177,9	44 784	107,4
31	Techničtí a odborní pracovníci v oblasti vědy a techniky	11,9	38 424	108,4
32	Odborní pracovníci v oblasti zdravotnictví	32,9	53 024	101,9
33	Odborní pracovníci v obchodní sféře a veřejné správě	118,0	43 938	108,7
34	Odborní pracovníci v oblasti práva, kultury, sportu a příb. oborech	11,4	40 506	107,4
35	Technici v oblasti informačních a komunikačních technologií	3,4	41 812	110,1
4	Úředníci	39,7	37 626	110,0
41	Všeobecní administrativní pracovníci, sekretáři, pracovníci zadávání dat	14,6	35 853	109,9
42	Pracovníci informačních služeb, na přepážkách a v příbuzných oborech	2,1	33 930	110,0
43	Úředníci pro zpracování číselných údajů a v logistice	5,5	39 662	110,4
44	Ostatní úředníci	17,5	39 044	110,2



## Hrubý měsíční plat podle hlavních tříd a tříd zaměstnání CZ-ISCO

diferenciace hrubého měsíčního platu				hrubý měsíční plat		složky hrubého měsíčního platu				placená doba
1. decil	1. kvartil	3. kvartil	9. decil	průměr	meziroční změna	odměny	příplatky	náhrady		
Kč/měs	Kč/měs	Kč/měs	Kč/měs	Kč/měs	%	%	%	%	hod/měs	
21 187	24 122	36 769	44 200	31 718	107,1	5,6	17,0	6,7	172,8	
32 698	37 803	54 866	68 670	48 916	105,2	6,5	17,1	6,8	173,8	
32 370	37 044	55 906	70 210	48 409	109,7	0,2	8,6	0,0	176,9	
50 025	55 957	75 699	85 143	66 804	111,2	0,5	8,5	0,0	176,0	
33 014	34 903	41 706	45 184	38 385	110,4	0,0	7,1	0,0	177,8	
20 403	43 269	53 152	57 508	45 396	109,1	0,0	9,7	0,0	176,8	
48 148	57 489	84 312	101 961	73 589	106,5	11,3	29,2	7,2	173,6	
48 853	64 032	99 959	130 019	85 011	109,7	11,4	34,4	7,7	173,4	
47 167	55 810	85 286	107 857	73 104	110,1	13,6	29,3	7,5	173,9	
49 368	58 195	82 717	97 840	72 793	105,0	10,7	28,4	7,1	173,5	
35 985	43 097	69 275	84 151	58 328	109,4	11,4	25,9	6,2	174,5	
35 862	39 954	53 533	66 878	50 252	102,8	7,2	14,7	5,9	174,9	
35 079	40 456	55 611	66 190	49 563	108,3	7,1	17,3	7,2	174,1	
46 019	54 849	90 040	125 937	77 493	102,0	6,8	24,4	7,3	182,0	
35 632	39 060	49 687	54 559	44 966	101,1	7,2	9,8	4,9	173,9	
35 328	41 080	61 442	72 833	52 832	108,5	8,3	20,8	7,6	173,8	
37 133	42 093	57 065	68 643	51 156	109,0	7,8	20,4	7,0	174,3	
33 900	38 352	50 261	60 017	45 854	108,4	6,4	14,6	6,3	173,6	
33 059	37 817	55 574	66 217	47 841	107,2	5,3	18,8	8,5	172,4	
30 180	33 717	44 430	51 845	40 062	108,6	5,5	16,1	6,9	173,6	
39 655	45 503	61 575	69 973	54 253	102,1	3,6	22,6	8,0	172,5	
32 989	37 432	55 289	66 552	47 608	108,7	5,6	18,2	9,0	172,0	
30 356	35 196	45 881	51 704	41 109	107,2	6,8	14,5	6,8	173,9	
31 856	36 283	48 563	57 331	43 787	109,1	6,6	19,7	6,4	174,1	
28 743	32 608	43 924	51 297	39 252	109,6	7,9	15,0	7,2	173,7	
27 745	31 325	41 992	49 614	37 674	109,2	7,9	14,4	7,1	173,5	
25 501	29 193	38 551	43 253	34 472	109,9	6,6	16,0	7,5	173,0	
30 810	34 621	45 374	52 278	40 779	109,9	7,8	16,6	7,0	173,9	
29 877	33 823	45 405	52 920	40 661	109,8	8,1	15,0	7,2	173,8	

## Hrubý měsíční plat podle hlavních tříd a tříd zaměstnání CZ-ISCO

hlavní třída / třída zaměstnání CZ-ISCO		počet zaměstnanců tis. osob	hrubý měsíční plat	
			medián Kč/měs	meziroční změna %
5	Pracovníci ve službách a prodeji	118,5	33 354	103,9
51	Pracovníci v oblasti osobních služeb	37,6	27 334	110,8
52	Pracovníci v oblasti prodeje	1,4	31 522	111,1
53	Pracovníci osobní péče ve vzdělávání, zdravotnictví a v příb.oblastech	53,1	33 662	101,0
54	Pracovníci v oblasti ochrany a ostražky	26,4	48 969	107,6
6	Kvalifikovaní pracovníci v zemědělství, lesnictví a rybářství	1,6	30 160	109,1
61	Kvalifikovaní pracovníci v zemědělství	1,4	29 345	109,0
62	Kvalifikovaní pracovníci v lesnictví, rybářství a myslivosti	0,3	35 378	110,6
7	Řemeslníci a opraváři	7,5	32 687	110,0
71	Řemeslníci a kvalifikovaní pracovníci na stavbách (kromě elektrikářů)	2,1	32 444	110,2
72	Kovodělníci, strojírenští dělníci a pracovníci v příbuzných oborech	2,9	32 738	109,8
73	Pracovníci v oblasti uměleckých a tradičních řemesel a polygrafie	0,3	33 165	110,7
74	Pracovníci v oboru elektroniky a elektrotechniky	1,1	35 531	110,6
75	Zpracovatelé potravin, dřeva, textilu a pracovníci v příbuzných oborech	1,0	30 134	109,9
8	Obsluha strojů a zařízení, montéři	11,2	36 340	109,8
81	Obsluha stacionárních strojů a zařízení	2,2	28 781	110,2
83	Řidiči a obsluha pojízdných zařízení	8,9	38 094	109,9
9	Pomocní a nequalifikovaní pracovníci	39,6	23 082	110,8
91	Uklízeči a pomocníci	25,7	22 395	110,8
92	Pomocní pracovníci v zemědělství, lesnictví a rybářství	0,3	27 013	111,4
93	Pomocní pracovníci těžby, stavebnictví, výroby, dopravy a příb.oborech	1,5	28 549	111,1
94	Pomocní pracovníci při přípravě jídla	1,5	23 714	109,5
96	Pracovníci s odpady a ostatní pomocní pracovníci	10,6	25 653	110,1
<b>CELKEM - platová sféra ČR</b>		<b>667,5</b>	<b>42 241</b>	<b>105,2</b>

## Hrubý měsíční plat podle hlavních tříd a tříd zaměstnání CZ-ISCO

diferenciace hrubého měsíčního platu				hrubý měsíční plat		složky hrubého měsíčního platu				placená doba
1. decil	1. kvartil	3. kvartil	9. decil	průměr	meziroční změna	odměny	příplatky	náhrady		
Kč/měs	Kč/měs	Kč/měs	Kč/měs	Kč/měs	%	%	%	%	hod/měs	
24 338	27 941	41 019	52 608	36 085	105,5	5,1	17,7	7,4	171,3	
22 240	24 278	32 237	37 856	28 969	110,5	7,6	11,2	4,3	173,9	
24 851	27 658	36 171	40 319	32 308	110,6	6,3	15,2	6,6	174,2	
27 324	29 820	38 117	42 971	34 772	101,1	4,7	16,5	7,9	170,5	
31 172	41 184	57 224	65 143	49 055	107,9	3,4	25,1	9,5	169,0	
23 680	26 345	35 342	40 452	31 472	109,7	6,7	16,3	7,4	176,2	
23 344	25 946	34 129	39 436	30 634	109,7	6,7	15,5	7,5	176,5	
25 762	30 291	40 039	46 536	35 731	109,8	6,7	19,8	6,8	175,1	
26 626	29 323	37 126	42 726	33 847	110,1	5,8	17,5	6,0	175,9	
26 837	29 316	36 489	41 661	33 554	110,2	6,1	17,5	5,8	176,3	
26 338	29 402	37 237	41 844	33 629	110,0	6,1	17,8	6,4	175,1	
27 278	29 545	36 601	42 246	34 117	110,3	4,8	13,5	5,2	175,8	
29 103	31 740	41 096	47 834	37 232	110,0	5,1	21,0	6,4	177,9	
25 510	27 412	33 791	38 998	31 353	110,2	5,8	13,6	5,1	175,0	
25 863	29 886	41 854	46 445	36 454	109,8	5,7	23,3	6,5	178,4	
22 651	25 066	34 524	40 787	30 534	109,9	5,3	19,4	7,2	175,1	
27 963	31 946	42 606	47 293	37 926	109,7	5,8	24,2	6,4	179,1	
19 382	20 847	26 629	31 632	24 445	109,9	6,7	11,1	5,5	174,5	
19 591	20 713	24 740	27 783	23 243	109,8	6,9	9,4	4,9	174,1	
20 740	23 394	31 811	36 919	27 973	111,4	7,1	14,6	6,6	177,7	
22 089	25 228	32 420	36 263	29 012	110,5	5,6	16,7	7,0	175,5	
20 666	22 011	26 707	30 294	24 893	108,9	7,3	9,3	4,2	174,8	
18 183	20 851	30 933	35 676	26 568	109,5	6,5	14,1	6,7	175,1	
<b>27 213</b>	<b>34 401</b>	<b>52 288</b>	<b>65 528</b>	<b>45 406</b>	<b>105,3</b>	<b>6,3</b>	<b>17,1</b>	<b>6,8</b>	<b>173,6</b>	

## Hrubý měsíční plat podle podskupin a kategorií zaměstnání CZ-ISCO

podskupina zaměstnání / kategorie zaměstnání CZ-ISCO	počet zaměstnanců	hrubý měsíční plat
	tis. osob	medián Kč/měs
0110 Generálové a důstojníci v ozbrojených silách	6,5	65 351
01102 Vyšší důstojníci v ozbrojených silách	2,3	78 883
01103 Nižší důstojníci v ozbrojených silách	4,2	58 958
0210 Poddůstojníci v ozbrojených silách	8,8	37 380
0310 Zaměstnanci v ozbrojených silách (kr.generálů,důstojníků,poddůstojníků)	10,7	48 493
03101 Praporčíci v ozbrojených silách	8,3	50 458
1112 Nejvyšší státní úředníci	1,8	80 741
11123 Nejvyšší státní úředníci ústředních státních orgánů	0,4	110 879
11125 Nejvyšší státní úředníci v oblasti veřejné správy (kromě ústředních státních orgánů)	1,0	78 535
1113 Představitelé samosprávy	0,2	61 225
1120 Nejvyšší představitelé společností (kr.politických,zájmových a příbuzných organizací)	0,9	83 505
11201 Nejvyšší představitelé velkých společností a institucí	0,4	90 331
11202 Nejvyšší představitelé středních společností a institucí	0,3	79 348
11203 Nejvyšší představitelé malých společností a institucí	0,2	72 426
1211 Řídicí pracovníci v oblasti financí (kromě finančních a pojišťovacích služeb)	1,4	66 167
12111 Ekonomičtí a finanční náměstci (ředitelé)	0,3	78 204
12112 Řídicí pracovníci v oblasti ekonomiky a financí (kr.finančních,pojišťovacích služeb)	0,8	64 683
12113 Řídicí pracovníci v oblasti účetnictví a kontrolingu	0,2	66 828
1212 Řídicí pracovníci v oblasti lidských zdrojů	0,7	62 324
12122 Řídicí pracovníci v oblasti personální	0,2	71 538
12123 Řídicí pracovníci v oblasti zaměstnanosti	0,4	60 946
1219 Ostatní řídicí pracovníci správy podniku, administrativních a podpůrných činností	2,2	66 566
12192 Řídicí pracovníci v oblasti hospodaření s majetkem státu a organizací	0,6	69 373
12196 Řídicí pracovníci zahraničních vztahů a služeb, vnitřních věcí státu a reg. roz.	0,4	71 205
1221 Řídicí pracovníci v oblasti obchodu, marketingu a v příbuzných oblastech	0,2	60 643
1223 Řídicí pracovníci v oblasti výzkumu a vývoje	0,2	72 909
1311 Řídicí pracovníci v zemědělství, lesnictví, myslivosti a v oblasti životního prostředí	0,6	70 198
13112 Řídicí pracovníci v zemědělství a zahradnictví	0,2	68 004
13115 Řídicí pracovníci v oblasti životního prostředí	0,3	74 077
1323 Řídicí pracovníci ve stavebnictví a zeměměřičtí	0,2	57 294
1324 Řídicí pracovníci v dopravě, logistice a příbuzných oborech	0,4	64 394
13243 Řídicí pracovníci v oblasti dopravy	0,3	68 685
1330 Řídicí pracovníci v oblasti informačních a komunikačních technologií	0,4	72 577
13302 Řídicí pracovníci v oblasti informačních technologií a činností	0,3	71 617
1341 Řídicí pracovníci v oblasti péče o děti	3,8	56 330
13411 Řídicí pracovníci v oblasti předškolní výchovy (kr.žáků se spec. vzděl. potřeb.)	2,7	54 817
13413 Řídicí pracovníci v oblasti mimoškolní výchovy	0,3	61 428
1342 Řídicí pracovníci v oblasti zdravotnictví	1,3	87 007
13422 Primáři v oblasti zdravotnictví	0,4	141 401
13424 Vrchní sestry v oblasti zdravotnictví	0,4	74 566
1343 Řídicí pracovníci v oblasti péče o seniory	0,4	58 593
1344 Řídicí pracovníci v sociální oblasti (kromě péče o seniory)	0,8	67 800
13441 Řídicí pracovníci v oblasti důchodových, nemocenských, sociálních a jiných dávek	0,5	63 225

## Hrubý měsíční plat podle podskupin a kategorií zaměstnání CZ-ISCO

diferenciace hrubého měsíčního platu				hrubý měsíční plat				placená doba
1. decil	1. kvartil	3. kvartil	9. decil	průměr	z toho			
Kč/měs	Kč/měs	Kč/měs	Kč/měs		Kč/měs	odměny %	příplatky %	náhrady %
50 025	55 957	75 699	85 143	66 804	0,5	8,5	0,0	176,0
70 409	72 746	85 165	91 344	80 074	0,9	8,7	0,1	175,6
47 833	52 863	64 690	68 978	59 022	0,2	8,5	0,0	176,2
33 014	34 903	41 706	45 184	38 385	0,0	7,1	0,0	177,8
20 403	43 269	53 152	57 508	45 396	0,0	9,7	0,0	176,8
44 773	47 152	54 424	58 372	51 344	0,0	10,8	0,0	176,8
53 477	65 530	103 292	135 913	87 885	10,9	34,6	8,0	173,6
82 739	97 372	141 971	167 345	119 179	12,2	40,6	7,7	173,5
57 591	65 706	88 504	110 130	81 534	12,2	33,5	7,7	173,9
37 171	49 598	76 103	85 763	63 800	11,5	29,1	6,9	173,8
43 905	66 801	99 844	124 895	85 112	12,5	35,0	7,3	173,0
63 971	77 542	111 848	139 714	97 503	13,3	37,6	7,3	173,4
36 245	54 360	97 910	108 781	77 567	11,7	32,5	7,3	172,5
43 905	57 848	85 734	95 681	72 566	11,1	32,7	7,3	173,3
47 625	54 692	84 417	106 318	72 532	13,1	29,3	7,9	173,3
53 390	61 078	99 497	126 927	85 969	15,2	33,1	8,1	173,8
47 042	53 746	81 948	104 005	70 221	12,7	28,3	7,9	172,9
48 923	55 975	82 422	101 652	70 391	13,1	28,6	7,8	174,0
53 838	57 863	75 887	97 066	70 815	17,7	24,7	6,8	175,1
52 967	58 854	87 018	113 602	77 266	15,0	29,6	7,9	174,4
55 167	57 803	64 617	77 321	63 574	19,3	19,4	5,9	176,0
46 212	54 543	82 961	101 713	70 610	12,3	29,5	7,5	173,9
46 577	55 530	87 065	106 268	73 290	13,0	30,4	7,5	173,7
49 764	58 168	88 273	106 783	75 166	11,4	30,0	7,5	174,4
38 296	47 411	76 578	96 124	65 773	13,1	29,9	7,3	173,5
49 290	56 639	89 490	109 954	76 161	12,1	30,0	7,1	173,5
48 405	55 611	84 504	103 663	72 804	11,3	27,5	7,1	173,6
50 494	54 684	78 205	90 610	68 987	11,3	26,7	6,0	173,9
51 654	59 984	92 064	107 261	77 823	11,5	28,1	7,6	173,4
40 073	46 892	66 897	79 896	60 225	10,7	26,3	6,1	173,5
41 401	50 781	79 678	102 590	68 276	12,6	28,9	7,8	175,0
43 377	56 005	83 431	103 638	71 830	12,9	29,7	7,7	174,9
48 039	59 253	88 049	104 475	75 267	11,7	29,6	6,9	174,6
48 431	58 439	88 413	104 249	74 899	12,0	29,1	6,9	174,7
43 584	48 432	64 788	72 002	57 311	9,5	23,7	6,9	173,6
42 799	47 513	63 710	70 476	56 155	9,3	23,1	6,7	173,6
44 620	51 435	71 056	79 310	61 786	10,7	25,2	8,8	173,7
59 093	69 998	126 204	171 314	103 089	11,2	32,5	7,3	179,3
98 310	115 991	172 898	204 997	148 164	11,7	36,5	6,8	185,6
57 782	64 562	82 386	92 892	74 808	8,0	27,2	8,0	175,3
42 978	50 683	67 585	84 536	60 977	12,5	23,6	7,4	173,9
50 912	57 801	83 401	93 627	71 096	12,4	27,5	6,6	174,2
50 577	56 776	76 959	87 266	67 425	12,8	23,4	5,5	174,5

## Hrubý měsíční plat podle podskupin a kategorií zaměstnání CZ-ISCO

podskupina zaměstnání / kategorie zaměstnání CZ-ISCO	počet zaměstnanců	hrubý měsíční plat
	tis. osob	medián Kč/měs
13442 Řídící pracovníci v oblasti pobytových sociálních služeb (kromě péče o seniory)	0,3	78 631
1345 Řídící pracovníci v oblasti vzdělávání	9,5	72 789
13451 Řídící pracovníci na základních školách	5,9	71 658
13452 Řídící pracovníci na středních školách	1,8	81 279
1349 Řídící pracovníci knihoven, muzeí, v oblasti práva a bezpečnosti a v dalších oblastech	2,8	74 312
13491 Řídící pracovníci knihoven, muzeí a v příbuzných oblastech	0,4	55 476
13492 Řídící pracovníci obrany a bezpečnosti státu a požární ochrany	1,8	76 003
13494 Řídící pracovníci v právní oblasti	0,2	84 015
1412 Řídící pracovníci v oblasti stravovacích služeb	0,2	45 943
14125 Řídící pracovníci ve školních jídelnách	0,2	51 073
1431 Řídící pracovníci v oblasti kultury, vydavatelství, sportu a zábavy	0,4	53 223
1439 Řídící pracovníci cestovních kanceláří, nemovitostí, opravárenských, osobních aj. služeb	0,3	65 095
2131 Biologové, botanici, zoologové a příbuzní specialisté	1,3	52 288
2132 Specialisté v oblasti zemědělství, lesnictví, rybářství a vodního hospodářství	1,5	45 340
2133 Specialisté v oblasti ochrany životního prostředí (kromě průmyslové ekologie)	1,8	44 083
2141 Specialisté v oblasti průmyslového inženýrství a v příbuzných oblastech	1,4	49 218
2211 Praktičtí lékaři	1,5	81 392
2212 Lékaři specialisté	9,8	98 972
22121 Lékaři v interních oborech	1,7	106 549
22122 Lékaři v chirurgických oborech	1,1	119 601
22128 Lékaři bez atestace (kromě oborů praktického lékařství)	2,4	74 217
2221 Všeobecné sestry se specializací	11,4	62 281
22211 Staniční sestry (kromě sester v oblasti porodní asistence)	2,5	63 644
22212 Sestry pro intenzivní péči (včetně pediatrie a neonatologie)	2,5	66 528
22214 Sestry pro pediatrii	1,7	58 275
2263 Specialisté v oblasti ochrany veřejného zdraví	1,1	47 274
2320 Učitelé odborných předmětů, praktického vyučování, odb. výcviku, lektori	12,6	45 578
23201 Učitelé odborných předmětů (kromě pro žáky se speciálními vzdělávacími potřebami)	6,9	49 275
23203 Učitelé odborného výcviku (kromě pro žáky se speciálními vzdělávacími potřebami)	4,7	41 314
2330 Učitelé na středních školách (kr.odbor.předmětů), konzervatořích, 2.st.základních škol	44,6	47 484
23301 Učitelé všeobecně vzdělávacích předmětů na středních školách	16,8	49 246
23303 Učitelé na 2. stupni základních škol	27,2	46 467
2341 Učitelé na 1. stupni základních škol	25,6	47 088
23411 Učitelé na 1. stupni základních škol (kromě v přípravných třídách základních škol)	25,3	47 131
2342 Učitelé v oblasti předškolní výchovy	25,6	37 151
23526 Vychovatelé pro děti se speciálními vzdělávacími potřebami	2,9	44 196
2354 Lektori a učitelé hudby na ostatních školách	3,1	44 232
2355 Lektori a učitelé umění na ostatních školách	1,5	44 530
2359 Speciální pedagogové, vychovatelé (kr.spec.vzděl.potřeb), ostatní pedagogové	13,3	39 096
23591 Speciální pedagogové	1,6	47 345
23593 Vychovatelé (kromě vychovatelů pro osoby se speciálními vzdělávacími potřebami)	9,2	38 349
23594 Pedagogové volného času	1,5	39 158
2411 Specialisté v oblasti účetnictví	3,5	46 267

## Hrubý měsíční plat podle podskupin a kategorií zaměstnání CZ-ISCO

diferenciace hrubého měsíčního platu				hrubý měsíční plat				placená doba
1. decil	1. kvartil	3. kvartil	9. decil	průměr	z toho			
Kč/měs	Kč/měs	Kč/měs	Kč/měs		Kč/měs	odměny	příplatky	náhrady
					%	%	%	
51 952	64 808	90 107	99 680	77 613	11,8	33,5	8,2	173,5
55 379	62 903	85 601	97 541	75 119	11,4	29,8	6,4	173,8
55 648	62 879	82 526	93 539	73 607	10,6	29,5	6,5	173,7
58 250	66 531	95 316	105 715	81 766	14,0	30,9	6,5	174,0
53 376	64 879	84 269	98 072	75 414	7,9	27,1	9,4	169,1
40 195	48 379	67 515	80 424	58 463	7,1	24,9	6,3	173,7
59 806	68 716	84 964	98 238	77 897	6,8	28,1	10,3	168,5
65 917	74 174	101 311	115 784	88 323	12,0	29,8	8,3	170,7
31 899	37 346	56 970	67 015	48 163	10,9	21,9	4,8	174,0
34 399	39 376	58 125	67 811	50 124	11,4	22,7	4,8	173,7
36 997	43 819	66 126	81 914	57 505	11,8	25,8	5,6	174,4
40 613	49 358	79 069	90 768	66 257	11,4	27,2	7,3	174,9
35 224	41 152	65 463	79 094	54 967	4,9	17,1	7,7	176,5
35 099	39 751	50 869	56 464	45 844	6,7	14,6	6,5	173,4
34 125	38 484	50 896	58 488	45 689	8,0	14,0	7,4	173,5
36 898	42 285	57 813	68 150	51 708	9,3	19,7	7,4	174,0
50 626	65 263	100 259	122 668	85 091	7,3	22,4	7,6	194,9
60 720	76 753	127 643	154 100	104 652	9,0	25,8	7,0	193,8
69 305	83 406	130 750	161 532	111 069	8,5	26,8	6,8	191,8
73 146	91 574	146 560	171 669	121 963	10,1	28,8	6,5	198,3
48 867	59 735	89 950	108 165	77 369	8,6	18,3	7,7	197,9
47 548	54 453	69 968	78 755	63 036	4,0	25,3	7,5	173,3
50 139	56 240	72 398	83 401	65 604	6,1	24,8	7,7	177,5
51 971	59 946	73 093	80 318	66 621	3,5	27,4	7,4	173,7
45 003	51 329	65 010	72 327	58 449	2,3	24,5	6,8	168,8
34 635	39 480	57 878	67 498	49 784	6,1	18,5	8,1	173,5
37 797	40 798	51 260	56 987	46 825	7,2	11,3	5,0	174,1
40 672	44 935	53 918	59 416	50 005	7,3	12,9	5,0	174,1
36 558	38 631	44 458	48 182	42 187	7,1	8,1	5,1	174,2
39 698	43 270	51 976	56 740	48 201	7,8	11,9	4,6	174,0
41 247	45 075	53 839	58 889	50 006	7,9	13,1	4,7	174,1
39 051	42 404	50 738	55 196	47 092	7,8	11,0	4,5	173,9
39 718	43 080	50 823	54 349	47 268	7,3	10,0	4,6	173,9
39 792	43 145	50 855	54 369	47 313	7,3	10,0	4,6	173,9
33 098	34 865	39 817	42 907	37 831	6,6	4,3	5,4	173,6
37 084	40 345	48 586	54 488	45 106	5,3	16,4	9,6	173,6
37 672	40 990	47 827	52 194	44 958	7,3	6,1	3,3	173,9
37 761	40 771	48 212	52 448	44 950	7,4	6,3	3,2	173,9
33 689	36 060	43 447	49 451	40 588	6,2	8,2	5,6	173,9
37 563	42 299	52 053	58 355	48 074	6,1	11,3	7,0	174,1
33 735	35 772	41 436	45 441	39 141	6,3	6,7	4,8	173,8
33 905	36 080	42 986	48 089	40 726	5,7	10,7	8,7	174,2
35 380	40 100	54 480	64 435	48 678	9,5	18,4	7,4	173,8

## Hrubý měsíční plat podle podskupin a kategorií zaměstnání CZ-ISCO

podskupina zaměstnání / kategorie zaměstnání CZ-ISCO	počet zaměstnanců	hrubý měsíční plat
	tis. osob	medián Kč/měs
24111 Hlavní účetní	1,7	44 196
2422 Specialisté v oblasti strategie a politiky organizací	14,5	52 411
24222 Specialisté analytici, metodici v oblasti politiky firem a veřejné správy	2,5	45 271
24225 Specialisté v oblasti hospodaření s majetkem státu a organizací	2,4	47 434
24227 Specialisté v oblasti správy školství, kultury a zdravotnictví	1,6	50 848
24228 Specialisté v oblasti vnitřních věcí státu a regionálního rozvoje	1,5	55 980
2522 Systémoví administrátoři, správci počítačových sítí	1,7	46 785
2612 Asistenti soudců a příbuzní pracovníci	2,1	42 852
26123 Asistenti soudců	1,1	41 406
2619 Podnikoví právníci, právníci legislativci, ostatní specialisté v oblasti práva	3,0	52 037
26195 Podnikoví právníci	1,1	54 978
2621 Specialisté archiváři, kurátoři a správci památkových objektů	1,6	39 877
2634 Psychologové	1,5	45 697
2635 Specialisté v sociální oblasti	2,8	43 269
26351 Sociální pracovníci specialisté a další spec. v soc. oblasti ve veřejné správy	1,4	44 744
2652 Hudebníci, zpěváci a skladatelé	1,9	42 135
3112 Stavební technici	3,0	42 428
31124 Stavební technici přípravy a realizace investic, inženýringu	1,1	44 495
3118 Technici kartografové, zeměměřiči a pracovníci v příbuzných oborech	3,0	34 433
3119 Technici v ostatních oborech (textilní, kožedělný, polygrafický, dřevařský apod.)	2,6	37 879
31198 Technici bezpečnosti práce, ochrany zdraví, racionalizace výroby, ergonomických studií	1,3	34 525
3211 Technici a asistenti pro obsluhu lékařských zařízení	1,4	57 464
32112 Radiologičtí asistenti	1,2	58 282
3212 Odborní laboranti a laboratorní asistenti v oblasti zdravotnictví	2,8	49 578
32121 Zdravotní laboranti	2,6	50 103
3221 Všeobecné sestry bez specializace	18,7	54 415
32211 Všeobecné sestry bez specializace (kromě dětských sester)	18,3	54 453
3255 Odborní pracovníci v oblasti rehabilitace	1,0	45 142
3256 Praktické sestry	2,9	45 511
3258 Zdravotničtí záchranáři	3,1	63 148
3313 Odborní pracovníci v oblasti účetnictví, ekonomiky a personalistiky	15,8	41 315
33131 Odborní účetní všeobecní	6,1	41 069
33132 Odborní účetní mzdoví	1,9	41 990
33133 Odborní účetní finanční a investiční	2,4	39 721
33137 Odborní pracovníci kalkulací, cen, nákladů a rozpočtů	1,2	41 459
33138 Odborní pracovníci v oblasti personalistiky, ekonomové práce	0,9	44 155
3333 Odborní pracovníci úřadů práce	2,4	39 547
3339 Obchodní, reklamační referenti, pracovníci propagace, reklamy, ostatní zprostředkovatelé	1,1	37 682
3341 Vedoucí v oblasti administrativních agend	3,1	56 987
3342 Odborní administrativní pracovníci v právní oblasti	2,6	36 542
3343 Odborní pracovníci v administrativě a správě organizace	29,6	40 105
33431 Odborní asistenti v administrativě	6,7	39 263
33432 Odborní pracovníci hospodářské správy	6,0	39 829



## Hrubý měsíční plat podle podskupin a kategorií zaměstnání CZ-ISCO

diferenciace hrubého měsíčního platu				hrubý měsíční plat				placená doba
1. decil	1. kvartil	3. kvartil	9. decil	průměr	z toho			
Kč/měs	Kč/měs	Kč/měs	Kč/měs		Kč/měs	odměny	příplatky	náhrady
					%	%	%	
34 660	39 031	51 722	59 954	46 334	9,5	17,8	6,8	173,7
35 867	42 455	64 256	75 399	54 884	8,1	21,5	7,7	173,8
32 714	37 063	56 864	68 235	48 449	8,5	16,8	7,8	174,4
36 271	41 834	56 505	66 723	50 078	7,6	18,9	7,6	173,7
35 742	42 414	59 335	69 435	52 271	10,9	16,6	6,8	173,5
39 592	47 549	64 617	76 362	58 324	9,9	20,0	7,1	174,5
36 690	41 103	54 894	65 479	49 245	6,7	19,7	7,0	174,3
36 216	39 328	46 632	51 275	43 494	6,6	9,9	8,1	173,5
34 904	37 953	45 969	51 533	42 655	7,0	9,9	8,3	173,5
38 556	44 477	62 314	75 161	55 070	8,6	19,7	7,7	173,8
41 403	47 333	64 870	76 968	57 897	10,8	21,9	7,7	174,1
31 409	35 405	45 477	52 800	41 642	5,2	12,9	6,2	173,5
37 399	41 091	52 767	61 902	48 587	6,8	12,1	7,6	174,1
33 425	38 516	48 212	54 177	44 032	6,4	16,7	7,4	173,8
35 357	39 734	49 632	56 640	45 812	8,4	18,0	7,4	173,9
34 063	37 865	47 170	55 807	43 448	3,0	10,6	1,3	173,2
33 572	37 797	47 817	53 998	43 530	7,5	17,7	7,2	173,6
36 431	40 244	49 784	56 264	45 828	9,2	17,8	7,2	173,4
27 977	31 415	37 378	40 769	34 620	3,4	7,7	6,1	173,4
29 687	32 495	44 000	52 768	39 776	5,2	19,6	6,9	172,6
29 168	31 214	40 045	44 291	36 032	3,5	18,6	6,6	170,3
40 433	47 953	71 598	90 339	62 033	6,9	22,4	8,0	185,1
41 248	49 215	72 857	91 083	62 964	7,1	22,4	8,1	185,4
37 495	42 489	58 826	68 788	51 642	3,3	16,3	8,1	179,2
38 721	43 059	59 280	69 019	52 416	3,3	16,4	8,1	179,4
43 006	48 115	62 088	69 491	55 685	3,4	23,0	7,8	170,4
43 061	48 175	62 146	69 547	55 736	3,4	23,0	7,9	170,5
34 922	40 985	49 729	54 526	45 199	4,4	9,8	7,8	174,1
34 890	39 748	52 211	58 182	46 205	3,9	26,0	8,3	170,1
52 271	57 380	70 328	77 497	64 463	2,7	30,3	9,1	174,0
33 348	36 863	47 342	55 121	43 131	9,0	15,8	7,3	173,8
32 897	36 547	47 111	54 457	42 750	9,8	14,8	6,9	173,7
34 431	37 879	47 499	53 755	43 208	9,3	15,8	7,4	174,3
32 672	35 852	45 848	53 736	41 901	6,9	16,4	7,6	173,6
34 799	38 048	45 505	53 841	43 090	9,4	14,7	7,7	174,3
35 837	39 288	52 063	60 848	46 709	9,4	18,3	7,3	174,3
33 759	36 795	41 994	44 248	39 486	10,3	11,2	6,3	175,3
29 765	33 576	43 221	50 061	39 302	6,8	17,1	6,7	174,3
35 235	43 713	68 985	83 038	58 361	10,9	25,7	7,7	173,6
29 386	32 505	41 891	46 635	37 723	5,9	12,6	7,7	173,6
31 225	35 143	46 695	56 827	42 388	7,5	16,7	7,7	173,2
31 082	34 727	44 926	52 347	40 936	8,7	16,7	7,4	173,6
32 462	35 689	46 818	58 129	42 776	6,5	17,2	8,0	172,7

## Hrubý měsíční plat podle podskupin a kategorií zaměstnání CZ-ISCO

podskupina zaměstnání / kategorie zaměstnání CZ-ISCO	počet zaměstnanců	hrubý měsíční plat
	tis. osob	medián Kč/měs
33433 Odborní pracovníci organizace a řízení	2,9	41 567
33436 Odborní pracovníci zahr. vztahů a služeb, vnitřních věcí státu a reg. rozvoje	2,9	41 740
33437 Odborní pracovníci v oblasti správy školství, kultury a zdravotnictví	1,5	41 134
3351 Pracovníci Celní správy ČR	3,3	54 574
3352 Pracovníci veřejné správy v oblasti daní	10,3	40 924
3353 Pracovníci veřejné správy v oblasti sociálních a jiných dávek	8,3	36 692
3354 Pracovníci veřejné správy vydávající různá povolení	1,6	41 008
3355 Policejní inspektori, komisaři a radové Policie ČR	36,5	56 759
33551 Inspektori Policie ČR	16,6	48 113
33552 Vrchní inspektori Policie ČR	8,3	58 926
33553 Komisaři Policie ČR	5,9	62 597
33554 Vrchní komisaři Policie ČR	4,2	69 652
33555 Radové Policie ČR	1,6	83 820
3359 Pracovníci veřejné správy v oblasti státních regulací jinde neuvedení	1,6	43 557
3411 Odborní pracovníci v právní oblasti, bezpečnosti a v příbuzných oborech	1,3	39 641
3412 Odborní pracovníci v sociální oblasti	7,3	41 957
34121 Sociální pracovníci a ostatní odborní prac. v sociální oblasti ve veřejné správě	3,3	41 671
34124 Sociální pracovníci v oblasti péče o seniory (kromě péče o zdravotně postižené)	1,0	42 468
3511 Technici provozu ICT, technici programátoři	1,2	41 926
3513 Technici počítačových sítí a systémů	1,1	43 956
4110 Všeobecní administrativní pracovníci	10,6	36 744
4120 Sekretáři (všeobecní)	2,1	37 476
4131 Pracovníci pro zpracování textů, písaři	1,7	30 240
41312 Písaři	1,7	30 144
4132 Pracovníci pro zadávání dat	0,3	33 612
4214 Inkasisté pohledávek a příbuzní pracovníci	0,4	38 435
4225 Pracovníci v informačních kancelářích	0,5	34 453
4226 Recepční (kromě recepčních v hotelích a dalších ubytovacích zařízeních)	0,3	30 241
4229 Pracovníci informačních služeb jinde neuvedení	0,2	36 597
4311 Úředníci v oblasti účetnictví	2,9	39 839
43111 Účetní všeobecní	2,1	40 057
43112 Účetní finanční a investiční	0,3	41 615
4312 Úředníci v oblasti statistiky, finančnictví a pojišťovnictví	0,6	37 719
43122 Úředníci v oblasti financí	0,2	42 315
4313 Mzdoví účetní	0,5	42 410
4321 Úředníci ve skladech	0,6	33 290
4323 Pracovníci v dopravě a přepravě	0,7	43 419
43233 Provozní technici v dopravě	0,3	43 412
4411 Knihovníci	3,8	34 577
4412 Pracovníci poštovního provozu (kromě úředníků na přepážkách)	0,3	32 520
4415 Pracovníci evidence dat a archivů	2,1	33 553
4416 Personální referenti	1,0	44 323
4419 Úředníci správy školství, kultury, zdravotnictví, vnitřních věcí státu a ostatní úředníci	10,4	41 848

## Hrubý měsíční plat podle podskupin a kategorií zaměstnání CZ-ISCO

diferenciace hrubého měsíčního platu				hrubý měsíční plat				placená doba
1. decil	1. kvartil	3. kvartil	9. decil	průměr	z toho			
Kč/měs	Kč/měs	Kč/měs	Kč/měs		Kč/měs	odměny	příplatky	náhrady
					%	%	%	
33 545	36 997	48 781	59 062	44 459	6,4	17,0	7,8	173,6
30 384	35 401	53 676	65 575	45 251	6,0	17,1	9,1	171,3
31 989	36 124	46 398	54 441	42 584	10,6	15,0	6,4	174,0
40 718	47 549	60 272	67 838	54 481	6,0	15,4	9,3	164,4
34 429	37 611	45 947	52 809	42 431	3,4	20,1	7,2	173,3
30 510	33 486	40 409	46 905	37 902	8,1	11,0	5,2	174,2
33 922	37 116	45 486	51 133	42 018	7,2	16,6	7,4	173,6
41 041	48 138	65 923	76 143	58 164	2,6	21,0	11,8	169,2
36 166	42 087	55 136	62 784	49 280	1,7	19,3	12,1	171,1
49 193	53 318	65 023	71 256	59 909	2,2	20,7	11,7	168,0
52 613	57 099	68 471	74 765	63 419	2,5	21,9	11,6	167,9
57 362	62 861	77 589	87 140	71 140	3,8	22,4	12,0	167,0
67 829	74 137	99 561	116 206	88 639	7,2	26,4	10,7	166,3
34 546	38 983	50 445	63 455	46 256	8,9	16,9	6,9	175,0
30 707	34 925	46 596	58 204	42 219	5,6	15,7	7,5	173,9
33 304	37 584	46 515	51 662	42 386	7,2	14,2	7,3	173,8
34 355	38 088	45 523	49 339	41 925	8,4	14,6	7,2	174,4
32 970	37 957	47 716	54 002	43 081	6,9	13,3	7,5	173,7
31 531	35 496	49 399	59 041	44 269	6,0	20,8	6,9	174,1
34 802	39 144	50 265	57 517	45 538	7,8	19,0	6,9	174,4
28 493	32 160	43 299	51 298	38 765	7,9	14,7	7,1	173,5
29 269	32 606	42 186	47 366	38 172	8,4	16,1	7,1	173,5
24 863	27 415	33 516	36 227	30 604	6,9	9,0	7,5	173,5
24 817	27 376	33 349	35 928	30 380	6,9	8,6	7,6	173,4
28 563	31 082	38 916	47 928	35 976	7,1	14,6	7,2	173,5
32 260	35 165	41 486	44 653	38 453	7,2	12,4	9,8	173,3
27 357	30 448	38 094	42 552	35 015	6,8	14,5	6,9	174,1
23 461	26 203	33 723	37 610	30 478	4,5	18,7	6,5	171,8
26 643	31 626	41 896	48 031	37 105	8,8	15,4	6,6	174,1
31 830	35 415	44 960	51 493	40 925	8,3	15,3	6,9	173,6
32 069	35 470	44 994	51 226	40 918	8,5	14,9	6,8	173,6
34 069	37 395	47 026	54 856	43 215	7,7	17,9	7,5	173,6
29 233	32 828	45 189	57 188	40 626	7,8	15,7	7,1	173,4
33 906	37 586	50 322	62 656	44 924	7,8	17,0	7,7	173,7
34 325	37 561	46 786	52 403	43 076	9,2	16,4	7,3	173,8
26 763	29 705	36 640	41 214	33 753	6,3	15,1	7,8	173,9
33 860	38 736	49 644	54 597	44 495	6,0	22,7	6,6	175,5
33 420	36 636	49 834	55 111	44 285	6,8	20,9	6,4	174,2
27 969	31 020	38 593	44 065	35 651	5,3	11,0	5,9	174,1
25 483	27 762	37 414	45 467	33 928	8,5	14,1	7,0	173,9
27 472	30 125	37 855	43 013	34 670	5,7	11,8	6,8	173,4
33 876	38 093	51 694	59 764	46 188	10,1	18,7	7,7	174,2
32 820	36 904	47 718	55 315	43 356	9,0	16,3	7,7	173,7

## Hrubý měsíční plat podle podskupin a kategorií zaměstnání CZ-ISCO

podskupina zaměstnání / kategorie zaměstnání CZ-ISCO	počet zaměstnanců	hrubý měsíční plat
	tis. osob	medián Kč/měs
44191 Úředníci vnitřních věcí státu a regionálního rozvoje	2,2	41 312
44192 Úředníci zahraničních vztahů a služeb	0,6	44 365
44193 Úředníci v oblasti správy školství, kultury a zdravotnictví	1,0	39 063
44194 Úředníci v oblasti správy průmyslu a dopravy	0,5	40 740
5120 Kuchaři (kromě šéfkuchařů), pomocní kuchaři	21,1	26 253
51201 Kuchaři (kromě šéfkuchařů)	15,9	26 837
51203 Pomocní kuchaři	5,1	24 354
5151 Vedoucí provozu stravovacích, ubytovacích a dalších zařízení	4,8	34 779
51511 Vedoucí provozu školních jídelen a menz	3,3	35 018
51512 Vedoucí provozu v ubytování, stravování, pohostinství (kr. školních jídelen, menz)	0,9	33 823
5153 Správci objektů	9,3	27 667
5164 Chovatelé a ošetřovatelé zvířat v zařízeních určených pro chov a příbuzní pracovníci	0,7	32 902
5230 Pokladníci a prodavači vstupenek a jízdenek	1,0	32 632
52302 Pokladníci v organizacích	0,6	34 312
5312 Asistenti pedagogů	16,5	29 845
53121 Asistenti učitelů	10,9	29 541
53122 Asistenti vychovatelů	5,5	30 599
5321 Ošetřovatelé a pracovníci v sociálních službách v oblasti pobytové péče	21,3	36 044
53211 Ošetřovatelé v oblasti pobytové péče	2,1	36 377
53212 Pracovníci přímé obslužné péče v oblasti pobytové péče	16,8	35 998
5322 Ošetřovatelé a prac. sociálních služeb v obl. ambulantních, terénních služeb, domácí péče	2,2	32 700
53222 Pracovníci přímé obslužné péče ambulantních, terénních služeb, pečovatelé dom. péče	1,7	32 723
5329 Pracovníci osobní péče ve zdravotní a sociální oblasti jinde neuvedení	12,6	35 977
53295 Sanitáři	9,4	34 232
53296 Řidiči vozidel zdravotnické záchranné služby	1,8	54 766
5411 Příslušníci HZS ČR a hasiči ostatních jednotek požární ochrany	9,3	51 638
54111 Příslušníci v jednotkách požární ochrany HZS ČR	7,2	50 785
5412 Policisté	7,6	50 619
54125 Strážníci	7,4	50 659
5413 Pracovníci vězeňské služby	6,3	49 994
5414 Pracovníci ostrahy a bezpečnostních agentur	2,7	27 295
54141 Vrátní	1,8	26 018
54142 Pracovníci ostrahy, strážní	0,7	31 907
6111 Pěstitelé zemědělských plodin	0,1	25 360
6113 Zahradníci a pěstitelé v zahradnických školkách	1,0	29 227
61131 Zahradníci pro pěstování zahradních rostlin	0,7	28 897
61132 Zahradníci krajinnáři	0,1	31 477
6121 Chovatelé hospodářských zvířat (kromě drůbeže)	0,2	32 986
61211 Chovatelé a ošetřovatelé koní	0,1	32 914
6210 Kvalifikovaní pracovníci v lesnictví a příbuzných oblastech	0,3	35 326
62101 Kvalifikovaní pracovníci pro pěstění a ošetřování lesa	0,1	34 417
62102 Kvalifikovaní pracovníci pro těžbu dřeva	0,1	37 669
7112 Zedníci, kamnáři, dlaždiči a montéři suchých staveb	0,5	32 203

## Hrubý měsíční plat podle podskupin a kategorií zaměstnání CZ-ISCO

diferenciace hrubého měsíčního platu				hrubý měsíční plat				placená doba
1. decil	1. kvartil	3. kvartil	9. decil	průměr	z toho			
Kč/měs	Kč/měs	Kč/měs	Kč/měs		Kč/měs	odměny	příplatky	náhrady
					%	%	%	
32 909	36 740	46 875	54 809	42 821	10,0	16,8	7,7	173,7
34 831	39 414	52 953	62 625	47 168	5,3	13,5	9,7	173,5
30 121	33 403	44 786	51 896	40 377	9,0	14,9	6,3	174,0
33 152	37 008	44 469	48 216	40 894	8,9	14,6	7,8	173,6
22 140	23 874	29 440	33 653	27 257	7,6	9,1	3,8	173,8
22 727	24 510	30 231	34 607	27 942	7,5	9,4	3,7	173,8
21 095	22 497	26 804	29 912	25 095	7,8	8,2	4,1	173,7
23 397	29 328	39 886	44 874	34 948	8,3	15,2	4,4	173,9
22 931	29 182	39 616	43 956	34 583	9,5	13,6	3,3	173,6
26 515	30 568	39 812	46 123	35 537	5,0	18,5	7,2	174,1
21 919	24 064	32 483	37 572	28 934	8,1	11,0	4,6	174,1
25 711	29 038	37 735	42 459	33 947	5,6	22,2	7,4	174,2
25 918	29 257	37 035	41 354	33 534	6,5	15,2	6,8	173,7
27 630	30 891	38 134	41 884	34 799	6,9	14,8	7,0	173,8
26 151	27 811	32 504	35 748	30 468	6,5	5,4	6,0	173,6
26 024	27 676	31 821	34 368	29 930	6,7	3,0	5,5	173,7
26 422	28 186	34 008	38 034	31 502	6,2	9,7	6,8	173,5
30 110	32 862	39 281	42 717	36 381	4,4	20,0	9,0	166,8
29 636	32 663	40 722	45 548	37 093	3,9	20,7	8,2	168,6
30 159	32 872	39 080	42 122	36 215	4,4	20,2	9,0	166,3
27 587	29 855	35 769	39 962	33 462	5,7	13,3	7,5	173,9
27 473	29 819	35 569	39 286	33 306	5,5	13,3	7,6	174,1
27 709	31 168	42 337	52 708	38 059	3,2	22,9	8,2	172,2
27 080	30 014	39 051	43 788	34 961	3,5	20,9	7,9	172,5
46 672	50 865	59 218	66 502	55 707	1,7	30,9	9,2	174,4
39 840	44 205	60 144	68 219	53 073	3,0	24,9	10,1	164,6
39 489	43 916	59 261	66 625	52 161	2,6	26,3	9,9	164,3
38 379	44 196	57 189	64 270	51 032	5,0	33,0	7,0	169,4
38 938	44 362	57 207	64 316	51 221	5,0	33,0	7,0	169,4
37 624	43 373	57 477	65 439	51 058	1,7	16,9	12,5	173,5
21 189	23 719	32 077	37 274	28 564	4,6	21,4	6,6	172,0
20 780	22 902	29 443	33 199	26 681	4,4	19,7	6,4	171,7
23 795	27 365	36 640	43 346	32 763	5,0	25,0	6,9	172,9
21 464	22 879	27 710	30 740	25 654	3,8	6,9	14,0	174,2
23 722	26 042	34 092	39 650	30 730	6,8	15,5	6,9	175,8
24 081	26 113	33 392	38 984	30 334	6,5	14,1	6,6	175,3
24 506	27 918	39 854	46 247	34 701	8,4	21,1	8,0	178,4
26 946	29 581	36 764	40 848	33 536	8,6	18,6	7,1	181,8
27 989	29 584	36 089	39 727	33 347	9,2	18,0	7,0	181,5
25 762	30 291	40 039	46 536	35 715	6,7	19,9	6,8	175,1
23 909	27 583	37 488	42 880	33 789	7,0	18,9	6,2	174,4
29 344	32 889	41 295	48 076	37 860	5,8	22,2	8,1	176,6
27 193	29 567	35 628	39 209	32 924	6,4	16,7	6,8	175,5

## Hrubý měsíční plat podle podskupin a kategorií zaměstnání CZ-ISCO

podskupina zaměstnání / kategorie zaměstnání CZ-ISCO	počet zaměstnanců	hrubý měsíční plat
	tis. osob	medián Kč/měs
71121 Zedníci (kromě zedníků ohnivzdorného zdiva)	0,5	32 292
7115 Tesaři a stavební truhláři	0,1	33 299
71151 Tesaři	0,1	33 145
7119 Ostatní řemeslníci a kvalifikovaní pracovníci hlavní stavební výroby	0,8	31 961
71191 Stavební údržbáři budov a inženýrských děl	0,3	32 554
71194 Stavební montéři (kromě montérů suchých staveb)	0,3	29 972
71195 Kvalifikovaní stavební dělníci hlavní stavební výroby	0,2	34 060
7126 Instalatéři, potrubáři, stavební zámečníci a stavební klempíři	0,5	33 796
71261 Stavební instalatéři	0,2	32 868
71263 Instalatéři vodovodů	0,1	34 317
71264 Instalatéři ústředního topení	0,1	37 228
71266 Stavební zámečníci	0,0	34 469
7131 Malíři (včetně stavebních lakýrníků a natěračů), tapetáři	0,1	31 792
71311 Malíři interiérů	0,1	31 840
7222 Nástrojaři a příbuzní pracovníci	2,1	32 505
72222 Zámečníci strojů	0,1	33 007
72223 Provozní zámečníci, údržbáři	1,9	32 487
7231 Mechanici a opraváři motorových vozidel	0,6	33 593
72311 Mechanici a opraváři osobních automobilů	0,2	31 074
72312 Mechanici a opraváři nákladních automobilů	0,2	37 250
7233 Mechanici a opraváři zemědělských, průmyslových a jiných strojů a zařízení	0,2	33 208
72334 Mechanici a opraváři zemědělských a lesnických strojů a zařízení	0,0	32 130
7311 Výrobci, mechanici a opraváři přesných přístrojů a zařízení	0,1	36 811
7317 Tradiční zpracovatelé dřeva, proutí a příbuzných materiálů	0,1	32 861
73172 Umělečtí truhláři a řezbáři	0,1	32 861
7319 Pracovníci v oblasti uměleckých a tradičních řemesel jinde neuvedení	0,1	33 165
73191 Pracovníci zhotovující umělecké výrobky z kovů	0,0	32 771
7323 Pracovníci konečné úpravy tisku a vazači knih	0,0	29 369
7411 Stavební a provozní elektrikáři	0,6	36 087
7412 Elektromechanici	0,4	33 952
74121 Elektromechanici elektrických zařízení (kromě zařízení v dopravních prostředcích)	0,1	34 314
74123 Provozní elektromechanici	0,3	33 678
7413 Montéři a opraváři elektrických vedení	0,0	35 816
7421 Mechanici a opraváři elektronických přístrojů	0,1	43 918
7522 Truhláři (kromě stavebních) a pracovníci v příbuzných oborech	0,2	33 125
7531 Krejčí, kožešníci a kloboučníci	0,3	29 572
75311 Krejčí	0,3	29 572
7533 Švadleny, šičky, vyšivači a pracovníci v příbuzných oborech	0,3	27 659
8157 Obsluha strojů v prádelnách a čistírnách	1,1	25 600
8182 Obsluha parních turbin, kotlů a příbuzných zařízení	0,6	33 833
81822 Obsluha kotlů na vytápění, ohříváčů a výměníků (kromě obsluhy kotlů lodí a lokomotiv)	0,5	33 342
8189 Obsluha stacionárních strojů a zařízení jinde neuvedená	0,4	34 685
81891 Obsluha zařízení ve vodárenství a vodohospodářství (včetně čistíren vody)	0,4	34 831

## Hrubý měsíční plat podle podskupin a kategorií zaměstnání CZ-ISCO

diferenciace hrubého měsíčního platu				hrubý měsíční plat				placená doba
1. decil	1. kvartil	3. kvartil	9. decil	průměr	z toho			
Kč/měs	Kč/měs	Kč/měs	Kč/měs		Kč/měs	odměny	příplatky	náhrady
					%	%	%	
27 193	29 605	35 773	39 553	33 029	6,5	16,7	6,8	175,6
26 563	30 238	36 870	42 289	33 903	5,8	18,2	5,5	176,3
25 852	29 498	36 870	42 545	33 346	4,2	17,7	5,2	176,8
25 894	28 653	35 696	40 620	32 921	6,4	16,9	4,3	176,0
25 848	29 241	35 930	40 285	33 082	6,6	17,4	6,2	174,8
25 642	27 820	33 275	35 925	30 881	7,0	14,7	0,8	174,3
28 064	30 386	39 748	46 121	35 898	5,7	19,1	6,0	179,2
28 270	30 557	38 551	44 884	35 322	5,3	19,3	7,1	177,3
28 537	30 405	36 233	41 661	33 983	3,9	18,7	7,0	175,9
28 208	30 604	38 898	46 892	35 946	6,5	20,5	6,9	177,7
28 299	33 335	40 818	46 209	37 091	6,2	19,6	7,2	179,3
28 071	29 331	37 718	41 224	34 196	6,2	17,9	7,8	177,2
25 854	28 494	34 838	38 425	32 414	4,9	16,0	5,6	176,7
25 847	28 719	34 977	38 425	32 509	5,1	15,8	5,5	176,9
25 808	29 016	36 853	41 504	33 263	6,4	17,4	6,4	175,2
26 589	29 221	35 719	39 988	33 178	4,3	17,5	7,6	175,6
25 763	28 995	36 947	41 575	33 290	6,6	17,4	6,4	175,2
28 338	30 691	38 393	43 359	34 904	5,1	19,4	6,2	174,5
26 763	29 127	33 393	38 325	31 783	3,1	14,5	6,5	174,3
30 655	33 271	40 343	43 685	37 176	6,1	23,2	6,2	174,0
26 627	29 572	37 527	43 209	34 637	5,8	19,4	6,9	176,3
25 942	28 672	35 136	37 532	31 719	5,3	16,5	8,5	176,3
31 122	33 156	44 141	54 355	39 528	6,0	21,7	7,8	179,7
28 092	29 610	34 872	38 184	32 615	3,7	10,7	3,0	174,9
28 338	29 610	34 707	37 370	32 522	3,7	10,2	3,0	174,5
28 509	30 923	36 294	40 208	33 741	2,9	12,1	4,0	174,1
29 229	30 923	36 294	40 208	33 684	3,1	12,1	4,7	173,9
24 474	26 695	34 059	39 926	31 028	6,7	10,2	7,2	175,9
29 300	31 980	42 415	48 834	38 015	5,2	22,5	6,4	178,5
28 808	31 035	37 980	44 131	35 194	5,2	17,9	6,6	175,5
29 676	32 334	37 313	42 942	35 372	5,8	16,7	7,2	175,3
28 308	30 669	38 462	44 600	35 153	4,9	18,4	6,4	175,5
31 480	32 773	39 121	46 998	37 938	5,0	23,3	8,2	181,5
34 581	37 301	47 577	53 197	43 128	5,1	23,7	5,1	186,2
28 013	30 134	36 089	39 401	33 541	6,2	16,2	6,7	174,7
25 501	27 688	31 503	34 272	29 808	3,8	7,8	2,7	173,9
25 501	27 688	31 632	34 336	29 818	3,8	7,8	2,7	173,9
24 086	26 112	30 081	32 268	28 338	5,9	14,0	5,7	175,0
22 181	23 645	28 281	30 466	26 366	6,5	15,1	7,9	174,3
25 608	29 189	39 232	45 153	34 881	3,9	23,3	6,4	176,0
25 209	28 921	38 422	42 690	34 072	3,6	22,4	6,2	175,6
26 989	30 332	38 990	43 618	35 165	4,8	22,2	7,1	176,0
26 989	30 581	38 906	43 537	35 280	4,8	22,1	7,1	176,2

## Hrubý měsíční plat podle podskupin a kategorií zaměstnání CZ-ISCO

podskupina zaměstnání / kategorie zaměstnání CZ-ISCO	počet zaměstnanců	hrubý měsíční plat
	tis. osob	medián Kč/měs
8322 Řidiči osobních a malých dodávkových automobilů, taxikáři	2,6	35 006
83221 Řidiči osobních a malých dodávkových automobilů (kr.taxi,zdrav.dopr.slужby)	2,0	33 448
83223 Řidiči zdravotnické dopravní služby	0,6	40 141
8331 Řidiči autobusů, trolejbusů a tramvají	0,4	44 762
83311 Řidiči autobusů v městské hromadné dopravě	0,3	45 288
83312 Řidiči autobusů v dálkové přepravě osob	0,1	36 844
8332 Řidiči nákladních automobilů, tahačů a speciálních vozidel	4,7	39 895
83321 Řidiči nákladních automobilů (kromě tahačů)	3,4	40 542
83323 Řidiči popelářských vozů	0,1	36 362
83324 Řidiči silničních úklidových vozidel	0,4	34 000
8341 Řidiči a obsluha zemědělských a lesnických strojů	0,5	33 064
83411 Řidiči a obsluha zemědělských strojů	0,5	33 004
8342 Obsluha železničních, zemních a příbuzných strojů a zařízení	0,1	33 879
83422 Obsluha zemních a příbuzných strojů	0,1	33 879
8344 Obsluha vysokozdvížných a jiných vozíků a skladníci	0,5	28 981
83443 Skladníci, obsluha manipulačních vozíků	0,5	28 942
9112 Uklízeči a pomocníci v hotelích, administrativních, průmyslových a jiných objektech	25,2	22 355
91121 Uklízeči a pomocníci v administrativních objektech	3,6	21 992
91122 Uklízeči a pomocníci ve zdravotnických a sociálních zařízeních	4,5	24 965
91123 Uklízeči a pomocníci v ubytovacích a vzdělávacích zařízeních	14,8	21 809
91127 Uklízeči prodejních prostor	0,4	24 727
9121 Pracovníci pro ruční praní a žehlení	0,5	24 765
9333 Pomocní manipulační pracovníci (kromě výroby)	1,1	28 345
93331 Pomocní skladníci	0,3	28 812
93333 Pomocní pracovníci obchodního provozu	0,3	28 482
9412 Pomocníci v kuchyni	1,4	23 658
9613 Uklízeči veřejných prostranství, čističi kanalizací a příbuzní pracovníci	7,9	24 988
96131 Uklízeči veřejných prostranství	6,7	24 351
9622 Pomocní pracovníci údržby budov a souvisejících prostor	1,3	29 342



## Hrubý měsíční plat podle podskupin a kategorií zaměstnání CZ-ISCO

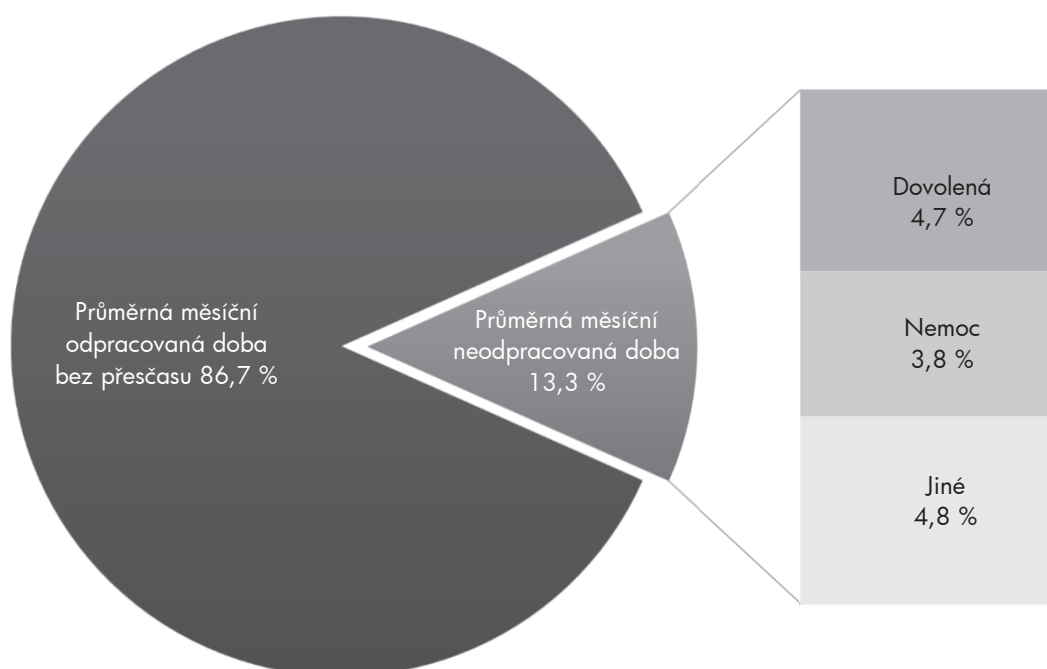
diferenciace hrubého měsíčního platu				hrubý měsíční plat				placená doba
1. decil	1. kvartil	3. kvartil	9. decil	průměr	z toho			
Kč/měs	Kč/měs	Kč/měs	Kč/měs		Kč/měs	odměny	příplatky	náhrady
					%	%	%	
26 656	30 024	42 988	52 088	37 389	5,8	21,6	6,8	182,0
25 948	29 083	40 747	51 072	36 190	6,6	21,0	6,5	181,9
31 907	35 352	47 142	52 842	41 444	3,5	23,3	7,5	182,6
35 466	41 330	48 501	52 627	44 702	7,8	14,6	9,7	208,0
39 327	42 571	49 097	53 792	46 069	8,5	13,9	10,3	212,0
28 691	31 716	43 335	47 033	37 740	3,4	19,1	6,5	187,8
30 728	35 586	42 776	45 962	39 177	5,6	27,8	5,7	175,7
32 399	37 170	43 275	46 725	40 141	5,1	29,5	5,4	175,5
28 568	32 674	38 341	40 923	35 876	6,8	18,2	8,6	179,3
26 819	29 617	37 595	41 567	34 115	7,1	20,6	7,2	177,2
26 658	29 499	36 885	41 139	33 639	7,1	19,1	7,2	177,0
26 593	29 456	36 871	41 155	33 578	7,0	19,0	7,3	177,1
27 634	30 634	39 214	42 971	35 747	5,8	21,0	6,6	178,3
27 634	30 634	39 214	42 971	35 471	5,8	20,8	6,6	178,5
25 001	26 446	32 154	34 970	29 548	4,1	16,2	7,2	175,1
24 987	26 440	32 154	34 868	29 525	4,1	16,2	7,2	175,1
19 578	20 688	24 673	27 708	23 201	6,9	9,4	4,9	174,1
19 430	20 349	24 415	27 390	22 941	6,1	9,7	6,0	173,7
21 034	22 680	27 953	31 539	25 766	5,8	16,4	7,7	174,7
19 418	20 407	23 426	25 354	22 190	7,6	6,1	3,4	173,8
19 363	21 742	27 093	31 919	25 057	7,4	14,5	6,7	174,1
20 968	22 306	26 925	28 967	24 977	7,0	12,8	6,5	173,3
22 164	25 240	31 842	35 101	28 578	5,7	16,1	7,2	175,8
23 514	26 363	32 192	35 018	29 348	6,0	13,8	7,0	175,5
22 170	25 347	31 659	33 842	28 509	5,2	18,4	7,8	175,9
20 653	21 958	26 510	30 112	24 801	7,4	9,1	4,2	174,9
17 969	20 249	30 334	35 060	25 976	6,4	13,9	6,8	175,1
17 828	19 914	29 776	34 403	25 449	6,3	13,4	6,8	175,0
21 873	25 289	33 894	38 690	30 009	7,3	15,1	6,5	175,5



## Základní informace o měsíční odpracované a neodpracované době

<b>Průměrná měsíční odpracovaná doba .....</b>	<b>150,7 hod/měs</b>
z toho přesčas .....	1,8 hod/měs
Diferenciace	
1. decil - 10 % měsíčních odpracovaných dob menších než .....	131,3 hod/měs
1. kvartil - 25 % měsíčních odpracovaných dob menších než .....	144,8 hod/měs
Medián - 50 % měsíčních odpracovaných dob menších než .....	154,7 hod/měs
3. kvartil - 25 % měsíčních odpracovaných dob větších než .....	161,3 hod/měs
9. decil - 10 % měsíčních odpracovaných dob větších než .....	167,0 hod/měs
 <b>Průměrná měsíční neodpracovaná doba .....</b>	 <b>22,9 hod/měs</b>
z toho dovolená .....	8,1 hod/měs
z toho nemoc .....	6,5 hod/měs

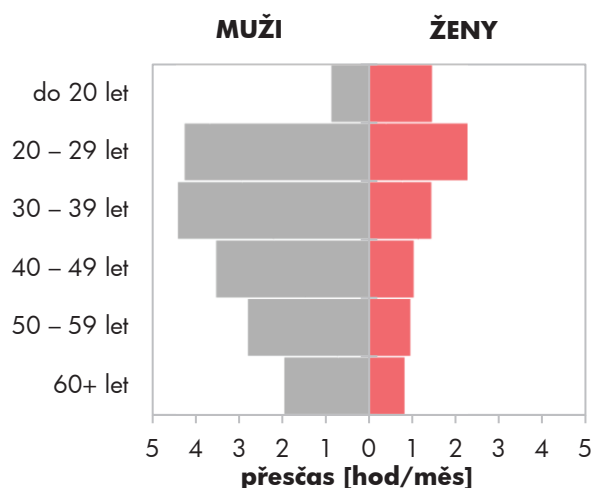
### Struktura fondu pracovní doby



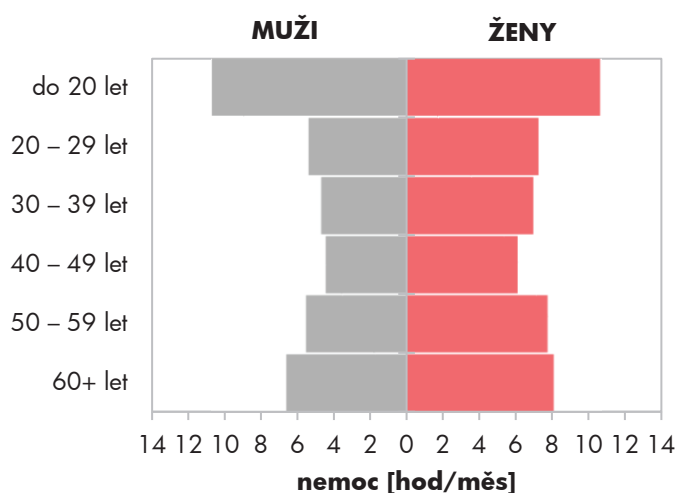
## Měsíční odpracovaná a neodpracovaná doba podle pohlaví a věku

pohlaví/ věková skupina	počet zaměst. tis. osob	odpracovaná doba		neodpracovaná doba		
		celkem hod/měs	z toho přesčas hod/měs	celkem hod/měs	z toho	
					dovolená hod/měs	nemoc hod/měs
<b>CELKEM - platová sféra ČR</b>	<b>698,1</b>	<b>150,7</b>	<b>1,8</b>	<b>22,9</b>	<b>8,1</b>	<b>6,5</b>
do 20 let	0,2	148,1	1,2	24,4	8,6	10,6
20 – 29 let	56,1	150,4	3,1	23,3	9,4	6,5
30 – 39 let	115,0	149,0	2,6	25,0	8,9	6,0
40 – 49 let	215,3	151,1	1,8	22,2	7,8	5,6
50 – 59 let	214,7	150,9	1,4	22,4	7,7	7,1
60 a více let	96,8	151,0	1,2	22,7	7,6	7,6
<b>MUŽI</b>	<b>227,0</b>	<b>151,6</b>	<b>3,4</b>	<b>22,3</b>	<b>9,4</b>	<b>5,2</b>
do 20 let	0,1	149,7	0,9	25,0	7,7	10,7
20 – 29 let	23,3	151,3	4,3	22,5	10,3	5,4
30 – 39 let	47,3	150,9	4,4	23,4	10,5	4,7
40 – 49 let	66,6	151,6	3,5	22,1	9,5	4,4
50 – 59 let	57,3	152,1	2,8	21,7	8,8	5,5
60 a více let	32,4	152,2	2,0	22,1	8,2	6,6
<b>ŽENY</b>	<b>471,0</b>	<b>150,2</b>	<b>1,1</b>	<b>23,2</b>	<b>7,4</b>	<b>7,1</b>
do 20 let	0,1	146,8	1,4	23,9	9,3	10,6
20 – 29 let	32,7	149,8	2,3	23,8	8,7	7,2
30 – 39 let	67,7	147,7	1,4	26,1	7,8	6,9
40 – 49 let	148,8	150,9	1,0	22,3	7,0	6,1
50 – 59 let	157,4	150,5	0,9	22,7	7,3	7,7
60 a více let	64,4	150,4	0,8	23,0	7,3	8,1

## Přesčas podle pohlaví a věku



## Nemoc podle pohlaví a věku



## Měsíční odpracovaná a neodpracovaná doba podle vzdělání

stupeň dosaženého vzdělání (KKOV)	počet zaměst.	odpracovaná doba			neodpracovaná doba		
		celkem	z toho přesčas	celkem	z toho		
					dovolená	nemoc	
tis. osob	hod/měs	hod/měs	hod/měs	hod/měs	hod/měs		
Základní a nedokončené A-C	19,5	148,2	2,2	25,5	8,7	10,6	
Střední bez maturity D,E,H,J	100,3	149,9	1,7	23,7	7,6	9,4	
Střední s maturitou K-M	259,4	149,5	1,9	23,4	8,9	6,9	
Vyšší odborné a bakalářské N,P,R	84,6	149,2	2,3	23,6	9,2	5,7	
Vysokoškolské T,V	216,9	153,1	1,7	21,5	6,9	4,5	
Neuvedeno	17,3	151,2	1,2	22,3	6,4	6,7	
<b>CELKEM - platová sféra ČR</b>	<b>698,1</b>	<b>150,7</b>	<b>1,8</b>	<b>22,9</b>	<b>8,1</b>	<b>6,5</b>	

## Měsíční odpracovaná a neodpracovaná doba podle krajů

kraj NUTS3	počet zaměst.	odpracovaná doba			neodpracovaná doba		
		celkem	z toho přesčas	celkem	z toho		
					dovolená	nemoc	
tis. osob	hod/měs	hod/měs	hod/měs	hod/měs	hod/měs		
CZ010 Hlavní město Praha	133,9	152,5	3,4	22,4	9,2	5,6	
CZ020 Středočeský	60,5	150,9	1,4	22,6	7,7	6,4	
CZ031 Jihočeský	38,6	149,8	1,0	23,2	7,4	6,4	
CZ032 Plzeňský	36,0	150,5	2,3	23,0	8,1	6,9	
CZ041 Karlovarský	15,9	149,6	1,6	23,1	7,9	6,3	
CZ042 Ústecký	49,3	149,7	1,1	23,1	7,9	6,5	
CZ051 Liberecký	24,0	151,2	1,1	21,8	7,2	6,5	
CZ052 Královéhradecký	36,1	150,0	2,0	23,6	7,7	6,4	
CZ053 Pardubický	30,3	150,6	0,8	22,7	7,0	6,5	
CZ063 Vysočina	33,8	150,1	1,8	23,2	8,0	6,8	
CZ064 Jihomoravský	86,0	150,4	1,7	23,0	8,3	6,6	
CZ071 Olomoucký	45,4	150,5	1,2	22,9	7,8	6,7	
CZ072 Zlínský	30,5	150,5	0,8	22,4	6,7	6,7	
CZ080 Moravskoslezský	77,8	149,4	1,7	23,4	8,1	7,3	
<b>CELKEM - platová sféra ČR</b>	<b>698,1</b>	<b>150,7</b>	<b>1,8</b>	<b>22,9</b>	<b>8,1</b>	<b>6,5</b>	

## Měsíční odpracovaná a neodpracovaná doba podle státního občanství

státní občanství		počet zaměst.  tis. osob	odpracovaná doba		neodpracovaná doba		
			celkem	z toho přesčas	celkem	z toho	
		hod/měs	hod/měs	hod/měs	dovolená hod/měs	nemoc hod/měs	
CZ	Česko	686,3	150,6	1,8	22,9	8,0	6,5
SK	Slovensko	5,9	157,3	9,0	23,0	10,7	5,1
UA	Ukrajina	4,0	155,0	4,6	20,8	9,0	5,0
RU	Ruská federace	0,3	155,8	7,2	22,6	9,5	6,5
PL	Polsko	0,2	152,2	2,6	22,5	7,8	7,2
BG	Bulharsko	0,1	155,4	5,7	22,2	7,7	8,8
	Ostatní	1,1	156,7	4,0	19,9	7,0	6,0
<b>CELKEM - platová sféra ČR</b>		<b>698,1</b>	<b>150,7</b>	<b>1,8</b>	<b>22,9</b>	<b>8,1</b>	<b>6,5</b>

## Měsíční odpracovaná a neodpracovaná doba podle sekcí ekonomických činností CZ-NACE

sekce CZ-NACE		počet zaměst.  tis. osob	odpracovaná doba		neodpracovaná doba		
			celkem	z toho přesčas	celkem	z toho	
		hod/měs	hod/měs	hod/měs	dovolená hod/měs	nemoc hod/měs	
A	Zemědělství, lesnictví a rybářství	0,7	154,9	4,7	23,3	9,3	7,6
B	Těžba a dobývání						
C	Zpracovatelský průmysl						
D	Výroba a rozvod elektřiny, plynu, tepla						
E	Zásobování vodou, činnosti s odpady	3,8	151,6	3,1	26,5	10,2	9,7
F	Stavebnictví						
G	Obchod, opravy motorových vozidel						
H	Doprava a skladování	7,6	153,0	3,1	22,4	7,6	6,7
I	Ubytování, stravování a pohostinství	3,4	153,9	0,8	19,9	6,1	8,5
J	Informační a komunikační činnosti	0,2	155,5	0,7	18,1	8,6	3,3
K	Peněžnictví a pojišťovnictví						
L	Činnosti v oblasti nemovitostí	1,1	154,4	1,1	20,6	6,7	5,4
M	Profesní, vědecké a technické činnosti	3,4	152,7	0,7	21,0	9,8	3,2
N	Administrativní a podpůrné činnosti	0,5	155,0	4,7	24,5	9,8	8,3
O	Veřejná správa, obrana, sociální zabezp.	281,0	148,1	1,7	24,9	9,9	6,3
P	Vzdělávání	224,6	154,1	0,2	19,7	3,8	6,1
Q	Zdravotní a sociální péče	146,2	149,1	4,8	24,9	11,4	7,6
R	Kulturní, zábavní a rekreační činnosti	24,9	155,9	0,8	18,0	6,5	5,2
S	Ostatní činnosti	0,7	155,0	1,8	20,1	10,1	6,8
<b>CELKEM - platová sféra ČR</b>		<b>698,1</b>	<b>150,7</b>	<b>1,8</b>	<b>22,9</b>	<b>8,1</b>	<b>6,5</b>

### Měsíční odpracovaná a neodpracovaná doba podle hlavních tříd a tříd zaměstnání CZ-ISCO

hlavní třída / třída zaměstnání CZ-ISCO		počet zaměst.	odpracovaná doba		neodpracovaná doba		
			celkem	z toho přesčas	celkem	z toho	
						dovolená	nemoc
tis. osob	hod/měs	hod/měs	hod/měs	hod/měs	hod/měs		
D	Manuální pracovníci	144,7	149,5	2,0	23,3	8,3	9,1
T	Nemanuální pracovníci	553,4	151,0	1,8	22,8	8,0	5,8
manuální pracovníci - zaměstnanci s převážně manuálním charakterem práce (hlavní třída CZ-ISCO 6-9, vybraná zaměstnání hl. třídy 5)							
nemanuální pracovníci - zaměstnanci s převážně nemanuálním charakterem práce (hlavní třída CZ-ISCO 1-4, vybraná zaměstnání hl. třídy 5)							
0	Zaměstnanci v ozbrojených silách	26,9	147,2	0,2	30,2	9,2	6,6
01	Generálové a důstojníci v ozbrojených silách	6,7	146,7	0,2	29,6	10,7	4,4
02	Poddůstojníci v ozbrojených silách	9,2	146,1	0,0	32,4	8,8	9,1
03	Ostatní zaměstnanci v ozbrojených silách	11,0	148,4	0,3	28,8	8,5	5,8
1	Řídící pracovníci	30,0	153,7	0,7	19,9	8,9	2,9
11	Nejvyšší státní úředníci, nejvyšší představitelé společností	3,0	152,5	0,2	21,0	10,3	2,9
12	Řídící prac.správy podniku, obchod., admin. a pod. činností	5,3	152,6	0,4	21,3	9,7	3,4
13	Řídící pracovníci výroby, IT, vzdělávání a příbuzných oborů	20,6	154,0	0,8	19,4	8,6	2,8
14	Řídící prac.ubyt.,strav.služeb,obchodu,ost.řídící pracovníci	1,0	157,2	0,7	17,4	8,2	3,1
2	Specialisté	224,7	154,0	1,6	20,9	5,8	5,3
21	Specialisté v oblasti vědy a techniky	10,7	151,6	0,7	22,5	9,0	4,3
22	Specialisté v oblasti zdravotnictví	28,3	158,9	11,3	22,7	11,6	4,7
23	Specialisté v oblasti výchovy a vzdělávání	143,2	153,9	0,2	20,0	3,6	5,6
24	Specialisté v obchodní sféře a veřejné správě	22,0	150,4	0,2	23,4	9,4	4,8
25	Specialisté v oblasti ICT	3,8	153,1	0,9	21,1	9,0	4,0
26	Specialisté obl. právní, sociální, kulturní a příbuz.oblastí	16,5	153,0	0,2	20,7	7,7	4,9
3	Techničtí a odborní pracovníci	185,9	148,4	2,6	23,9	10,2	6,2
31	Techničtí a odborní pracovníci v oblasti vědy a techniky	12,4	150,5	1,1	23,0	8,7	6,6
32	Odborní pracovníci v oblasti zdravotnictví	34,5	148,1	5,4	24,2	11,8	7,0
33	Odborní pracovníci v obchodní sféře a veřejné správě	123,1	147,9	2,2	24,0	10,1	6,0
34	Odborní pracovníci v obl.práva,kultury,sportu,příbuz.oborech	12,0	150,3	0,5	23,6	8,5	6,5
35	Technici v oblasti ICT	3,5	154,3	1,3	19,8	8,2	4,3
4	Úředníci	41,4	150,4	0,4	23,3	8,5	6,1
41	Všeobecní admin.pracovníci,sekretáři,pracovníci zadávání dat	15,3	150,1	0,3	23,5	8,8	6,4
42	Pracovníci informačních služeb,na přepážkách,v příb.oborech	2,2	149,3	1,1	23,6	9,0	6,9
43	Úředníci pro zpracování číselných údajů a v logistice	5,6	152,2	0,8	21,7	8,7	5,1
44	Ostatní úředníci	18,3	150,2	0,3	23,7	8,1	6,1

**Měsíční odpracovaná a neodpracovaná doba  
podle hlavních tříd a tříd zaměstnání CZ-ISCO**

hlavní třída / třída zaměstnání CZ-ISCO		počet zaměst. tis. osob	odpracovaná doba		neodpracovaná doba		
			celkem hod/měs	z toho přesčas hod/měs	celkem hod/měs	z toho	
						dovolená hod/měs	nemoc hod/měs
5	Pracovníci ve službách a prodeji	125,6	147,5	2,1	23,7	8,7	8,5
51	Pracovníci v oblasti osobních služeb	39,7	153,9	0,6	20,0	5,2	8,5
52	Pracovníci v oblasti prodeje	1,5	152,0	1,3	22,1	8,6	6,7
53	Pracovníci osob.péče ve vzdělávání,zdravotnictví,příbuz.obl.	56,9	144,0	1,9	26,5	9,6	9,6
54	Pracovníci v oblasti ochrany a ostrahy	27,5	145,4	4,6	23,5	11,8	6,4
6	Kvalifikovaní pracovníci v zemědělství,lesnictví a rybářství	1,7	149,0	2,6	27,2	8,8	10,5
61	Kvalifikovaní pracovníci v zemědělství	1,5	148,7	2,7	27,7	8,9	11,0
62	Kvalifikovaní pracovníci v lesnictví, rybářství a myslivosti	0,3	150,4	1,9	24,6	8,1	8,3
7	Řemeslníci a opraváři	7,9	152,9	2,8	22,9	7,8	8,4
71	Řemeslníci,kvalif.pracovníci na stavbách(kromě elektrikářů)	2,2	152,8	3,0	23,4	7,5	9,4
72	Kovodělníci,strojírenští dělníci,pracovníci v příb.oborech	3,1	152,0	2,1	23,1	8,3	7,9
73	Pracovníci v obl.uměleckých a tradičních řemesel, polygrafie	0,3	155,8	2,2	19,9	6,0	6,6
74	Pracovníci v oboru elektroniky a elektrotechniky	1,2	153,5	5,4	24,1	8,9	8,5
75	Zpracovatelé potravin,dřeva,textilu,pracovníci příbuz.oborů	1,1	154,2	2,0	20,7	6,4	8,2
8	Obsluha strojů a zařízení, montéři	11,9	154,5	5,6	23,6	8,5	7,9
81	Obsluha stacionárních strojů a zařízení	2,3	150,1	2,9	24,9	9,3	8,5
83	Řidiči a obsluha pojízdných zařízení	9,5	155,3	6,2	23,4	8,3	7,8
9	Pomocní a nekvalifikovaní pracovníci	42,2	151,0	1,1	23,5	7,0	9,8
91	Uklízeči a pomocníci	27,4	151,5	0,8	22,6	6,0	9,9
92	Pomocní pracovníci v zemědělství, lesnictví a rybářství	0,3	153,0	3,3	24,5	9,1	9,8
93	Pomocní pracovníci těžby,staveb.,výroby,dopravy a příb.ob.	1,6	148,8	2,5	26,5	9,4	10,4
94	Pomocní pracovníci při přípravě jídla	1,6	152,3	1,4	22,5	5,0	10,4
96	Pracovníci s odpady a ostatní pomocní pracovníci	11,2	149,8	1,5	25,4	9,2	9,4
<b>CELKEM - platová sféra ČR</b>		<b>698,1</b>	<b>150,7</b>	<b>1,8</b>	<b>22,9</b>	<b>8,1</b>	<b>6,5</b>



**Měsíční odpracovaná a neodpracovaná doba  
podle podskupin a kategorií zaměstnání CZ-ISCO**

podskupina zaměstnání / kategorie zaměstnání CZ-ISCO	počet zaměst.  tis. osob	odpracovaná doba		neodpracovaná doba		
		celkem hod/měs	z toho přesčas hod/měs	celkem hod/měs	z toho	
					dovolená hod/měs	nemoc hod/měs
0110 Generálové a důstojníci v ozbrojených silách	6,7	146,7	0,2	29,6	10,7	4,4
01102 Vyšší důstojníci v ozbrojených silách	2,3	144,6	0,2	31,4	11,5	3,9
01103 Nižší důstojníci v ozbrojených silách	4,3	147,9	0,2	28,7	10,3	4,7
0210 Poddůstojníci v ozbrojených silách	9,2	146,1	0,0	32,4	8,8	9,1
0310 Ostatní zaměstnanci v ozbrojených silách	11,0	148,4	0,3	28,8	8,5	5,8
03101 Praporčíci v ozbrojených silách	8,5	147,1	0,3	30,1	9,5	5,6
1112 Nejvyšší státní úředníci	1,9	151,8	0,1	21,9	10,7	3,1
11123 Nejvyšší státní úředníci ústředních státních orgánů	0,4	153,2	0,1	20,3	9,6	1,9
11125 Nejvyšší státní úředníci veřejné správy(kr.ústř.stát.orgánů)	1,0	151,6	0,2	22,4	9,8	4,3
1113 Představitelé samosprávy	0,2	154,8	0,5	19,0	8,9	2,9
1120 Nejvyšší představitelé společností (kromě zájm. a příb.org.)	0,9	153,2	0,2	19,8	10,0	2,7
11201 Nejvyšší představitelé velkých společností a institucí	0,4	153,8	0,2	19,6	9,6	2,8
11202 Nejvyšší představitelé středních společností a institucí	0,4	152,3	0,1	20,2	10,2	2,8
11203 Nejvyšší představitelé malých společností a institucí	0,2	153,5	0,1	19,8	10,1	2,8
1211 Řídicí pracovníci v oblasti financí (kr.fin.,pojišť.služeb)	1,4	152,5	0,3	20,7	10,0	2,9
12111 Ekonomičtí a finanční náměstci (ředitelé)	0,3	154,3	0,2	19,5	10,3	1,8
12112 Řídicí pracovníci ekonomiky, financí (kr.fin.,pojišť.služeb)	0,9	151,5	0,4	21,4	10,1	3,5
12113 Řídicí pracovníci v oblasti účetnictví a kontrolingu	0,2	152,1	0,3	21,8	9,7	3,3
1212 Řídicí pracovníci v oblasti lidských zdrojů	0,7	151,4	0,3	23,9	9,6	4,9
12122 Řídicí pracovníci v oblasti personální	0,2	149,8	1,0	24,6	9,8	5,8
12123 Řídicí pracovníci v oblasti zaměstnanosti	0,4	151,6	0,0	24,6	9,8	5,0
1219 Ostatní řídicí pracovníci správy podniku a pod. činnosti	2,3	152,2	0,4	21,7	9,6	3,7
12192 Řídicí pracovníci hospodaření s majetkem státu a organizací	0,6	152,5	0,4	21,3	9,5	3,7
12196 Řídicí prac.zahr.vztahů a služeb, vnitř.věcí státu a reg.rozvoje	0,4	152,3	0,6	22,1	9,6	3,5
1221 Řídicí pracovníci v obchodu, marketingu a v příb. oblastech	0,2	153,7	0,2	19,9	10,7	3,1
1223 Řídicí pracovníci v oblasti výzkumu a vývoje	0,2	155,4	0,1	18,1	9,3	2,1
1311 Řídicí pracovníci v zemědělství, lesnictví a příb. oborech	0,6	153,8	0,4	19,8	8,9	3,0
13112 Řídicí pracovníci v zemědělství a zahradnictví	0,2	156,4	0,6	17,5	8,2	2,2
13115 Řídicí pracovníci v oblasti životního prostředí	0,3	152,2	0,1	21,2	9,5	3,5
1323 Řídicí pracovníci ve stavebnictví a zeměměřičtví	0,2	155,1	0,2	18,4	8,3	3,3
1324 Řídicí pracovníci v dopravě, logistice a příbuzných oborech	0,4	153,0	1,8	21,9	9,9	3,4
13243 Řídicí pracovníci v oblasti dopravy	0,3	153,0	1,8	21,8	10,0	3,2
1330 Řídicí pracovníci v oblasti ICT	0,4	155,3	1,1	19,3	9,0	2,8
13302 Řídicí pracovníci v oblasti inf. technolog. a činnosti	0,3	155,8	1,2	18,9	9,1	2,7
1341 Řídicí pracovníci v oblasti péče o děti	3,8	154,4	0,1	19,2	8,9	3,3
13411 Řídicí prac.předškol.výchovy (kr.žáků se spec.vzděl.potřeb.)	2,8	154,7	0,1	18,9	8,4	3,4
13413 Řídicí pracovníci v oblasti mimoškolní výchovy	0,3	152,6	0,3	21,1	12,5	2,0
1342 Řídicí pracovníci v oblasti zdravotnictví	1,3	158,0	5,8	21,2	11,8	2,7
13422 Primáři v oblasti zdravotnictví	0,4	165,4	12,1	20,0	11,9	2,2
13424 Vrchní sestry v oblasti zdravotnictví	0,5	152,9	2,1	22,4	11,9	3,3
1343 Řídicí pracovníci v oblasti péče o seniory	0,4	150,2	0,2	23,7	10,2	6,0
1344 Řídicí pracovníci v sociální oblasti (kromě péče o seniory)	0,9	152,9	0,2	21,4	10,1	4,4
13441 Řídicí pracovníci důchod., nemoc., sociálních a jiných dávek	0,5	153,2	0,3	21,4	8,9	5,5

**Měsíční odpracovaná a neodpracovaná doba  
podle podskupin a kategorií zaměstnání CZ-ISCO**

podskupina zaměstnání / kategorie zaměstnání CZ-ISCO	počet zaměst.  tis. osob	odpracovaná doba		neodpracovaná doba		
		celkem hod/měs	z toho přesčas hod/měs	celkem hod/měs	z toho	
					dovolená hod/měs	nemoc hod/měs
13442 Řídící pracovníci pobytových soc. služeb (kr.péče o seniory)	0,3	152,1	0,1	21,4	12,2	2,9
1345 Řídící pracovníci v oblasti vzdělávání	9,6	156,0	0,1	17,8	6,8	2,0
13451 Řídící pracovníci na ZŠ	6,0	156,1	0,1	17,7	6,8	1,9
13452 Řídící pracovníci na SŠ	1,9	156,3	0,1	17,7	6,8	1,6
1349 Řídící pracovníci knihoven, muzeí, práva a bezpečnosti apod.	2,9	146,1	2,3	22,9	11,7	3,5
13491 Řídící pracovníci knihoven, muzeí a v příbuzných oblastech	0,4	155,8	0,2	17,8	8,7	3,1
13492 Řídící pracovníci obrany, bezpečnosti státu, požární ochrany	1,8	144,4	3,4	24,1	12,6	4,2
13494 Řídící pracovníci v právní oblasti	0,2	148,6	0,0	22,0	10,9	2,2
1412 Řídící pracovníci v oblasti stravovacích služeb	0,2	158,2	0,3	15,9	5,8	3,9
14125 Řídící pracovníci ve školních jídelnách	0,2	158,1	0,2	15,6	5,6	3,9
1431 Řídící pracovníci kultury, vydavatelství, sportu, zábavy	0,4	159,4	0,8	15,0	7,8	1,9
1439 Řídící pracovníci CK, nemovitostí, osob., oprav. aj. služeb	0,3	154,0	0,8	21,0	9,9	4,1
2131 Biologové, botanici, zoologové a příbuzní specialisté	1,4	153,3	3,1	23,1	11,0	3,7
2132 Specialisté v zemědělství, lesnictví, rybářství a vod.hosp.	1,6	152,5	0,2	21,0	7,8	4,2
2133 Specialisté ochrany životního prostředí (kr.přům.ekologie)	1,8	150,5	0,2	23,1	8,5	4,7
2141 Specialisté v oblasti průmysl.inženýrství a příbuz.oblastech	1,4	150,9	0,3	23,1	9,1	4,1
2211 Praktičtí lékaři	1,5	170,8	22,4	23,5	12,5	3,5
2212 Lékaři specialisté	10,0	171,1	20,4	22,3	12,4	2,9
22121 Lékaři v interních oborech	1,7	169,6	18,3	21,8	11,9	3,3
22122 Lékaři v chirurgických oborech	1,1	176,7	24,9	21,2	12,1	2,6
22128 Lékaři bez atestace (kromě oborů praktického lékařství)	2,5	173,4	23,6	24,0	13,0	2,7
2221 Všeobecné sestry se specializací	11,9	150,8	6,1	22,3	11,4	6,0
22211 Staniční sestry (kromě sester v oblasti porodní asistence)	2,5	154,9	5,7	22,4	11,6	5,0
22212 Sestry pro intenzivní péči (vč. pediatrie a neonatologie)	2,6	151,3	8,3	22,0	11,6	6,4
22214 Sestry pro pediatrii	1,7	148,2	3,7	20,4	10,2	6,2
2263 Specialisté v oblasti ochrany veřejného zdraví	1,1	148,3	0,2	25,2	9,4	4,5
2320 Učitelé odb.předmětů, prakt.vyučování, odb.výcviku, lektori	13,0	155,4	0,2	18,8	2,9	4,4
23201 Učitelé odborných předmětů (kr. žáků se spec.vzděl.potřeb.)	7,2	155,7	0,2	18,4	2,6	3,9
23203 Učitelé odborného výcviku (kr. žáků se spec.vzděl.potřeb.)	4,9	154,8	0,2	19,4	3,3	5,3
2330 Učitelé SŠ (kr.odborných předmětů), konzervatořích, 2.st.ZŠ	46,2	154,9	0,2	19,1	2,2	4,7
23301 Učitelé všeobecně vzdělávacích předmětů na SŠ	17,3	155,5	0,2	18,6	2,3	4,1
23303 Učitelé na 2. stupni ZŠ	28,3	154,5	0,2	19,4	2,2	5,2
2341 Učitelé na 1. stupni ZŠ	26,6	154,5	0,2	19,4	2,3	5,3
23411 Učitelé na 1. stupni ZŠ (kr. v přípravných třídách ZŠ)	26,4	154,5	0,2	19,3	2,3	5,3
2342 Učitelé v oblasti předškolní výchovy	27,0	151,7	0,0	21,9	6,2	7,6
23526 Vychovatelé pro děti se speciálními vzdělávacími potřebami	3,0	147,8	0,6	25,8	12,7	6,8
2354 Lektori a učitelé hudby na ostatních školách	3,2	159,0	0,1	14,9	1,3	3,1
2355 Lektori a učitelé umění na ostatních školách	1,5	158,3	0,1	15,5	0,9	3,6
2359 Spec.pedagog.,vychovatelé (kr.spec.vzděl.potř.),ost.pedagog.	13,9	152,6	0,2	21,2	4,7	6,3
23591 Speciální pedagogové	1,7	150,7	0,1	23,3	6,6	5,2
23593 Vychovatelé (kr.vychovatelů pro osoby se spec.vzděl.potřeb.)	9,7	153,2	0,2	20,6	3,0	6,9
23594 Pedagogové volného času	1,6	150,9	0,5	23,3	12,4	4,4
2411 Specialisté v oblasti účetnictví	3,6	152,7	0,3	21,1	9,2	3,9

**Měsíční odpracovaná a neodpracovaná doba  
podle podskupin a kategorií zaměstnání CZ-ISCO**

podskupina zaměstnání / kategorie zaměstnání CZ-ISCO	počet zaměst.  tis. osob	odpracovaná doba		neodpracovaná doba		
		celkem hod/měs	z toho přesčas hod/měs	celkem hod/měs	z toho	
					dovolená hod/měs	nemoc hod/měs
24111 Hlavní účetní	1,7	155,1	0,4	18,6	8,7	3,2
24222 Specialisté v oblasti strategie a politiky organizací	15,1	149,8	0,2	24,1	9,5	5,1
242222 Spec. analytici, metodici v obl.politiky firem a veř.správy	2,7	147,7	0,0	26,8	10,1	6,9
24225 Specialisté v obl. hospodaření s majetkem státu a organizací	2,5	149,6	0,1	24,1	9,5	5,3
24227 Specialisté v obl. správy školství, kultury a zdravotnictví	1,6	152,4	0,2	21,2	8,3	4,1
24228 Specialisté v oblasti vnitřních věcí státu a region. rozvoje	1,6	151,3	0,2	23,3	9,5	3,8
2522 Systémoví administrátoři, správci počítačových sítí	1,8	153,2	0,9	21,1	9,0	4,1
2612 Asistenti soudců a příbuzní pracovníci	2,1	150,0	0,0	23,5	10,4	5,5
26123 Asistenti soudců	1,1	150,2	0,0	23,3	11,2	4,6
2619 Podnik.právnicki, právníci legislativci a os.spec.v obl.práva	3,1	149,5	0,1	24,4	9,5	5,2
26195 Podnikoví právníci	1,2	149,5	0,1	24,7	9,7	5,0
2621 Specialisté archiváři,kurátoři a správci památkových objektů	1,7	153,1	0,2	20,4	8,0	4,5
2634 Psychologové	1,6	149,6	0,3	24,5	8,7	5,3
2635 Specialisté v sociální oblasti	2,9	148,5	0,4	25,3	8,8	6,3
26351 Sociální prac.spec. a další spec.v soc. obl.ve veřejné správě	1,4	147,9	0,3	26,0	8,6	6,4
2652 Hudebníci, zpěváci a skladatelé	1,9	164,7	0,0	8,5	1,9	3,0
3112 Stavební technici	3,1	150,3	0,4	23,3	9,0	5,8
31124 Stavební technici přípravy a realizace investic, inženýringu	1,1	150,7	0,2	22,7	8,7	5,1
3118 Technici kartografové,zeměměřiči,pracovníci v příbuz.oborech	3,1	148,8	0,0	24,6	8,6	10,0
3119 Technici v ost.obor.(textil.,kožed'.,polygraf., dřev.apod)	2,8	150,8	2,2	21,8	9,0	6,0
31198 Technici bezp. práce, ochrany zdraví, racionalizace výroby	1,4	149,5	2,2	20,8	8,9	6,3
3211 Technici a asistenti pro obsluhu lékařských zařízení	1,5	158,4	13,6	26,0	13,0	6,0
32112 Radiologičtí asistenti	1,2	158,2	14,0	26,5	13,2	6,4
3212 Odborní laboranti, laboratorní asistenti v obl.zdravotnictví	3,0	151,6	7,7	27,2	12,1	7,2
32121 Zdravotní laboranti	2,8	151,8	7,9	27,2	12,1	7,2
3221 Všeobecné sestry bez specializace	19,6	146,9	4,3	23,3	11,4	7,2
32211 Všeobecné sestry bez specializace (kr.dětských sester)	19,2	146,9	4,3	23,4	11,5	7,2
3255 Odborní pracovníci v oblasti rehabilitace	1,1	147,0	0,7	27,1	10,5	8,6
3256 Praktické sestry	3,0	145,7	5,2	24,2	12,2	7,6
3258 Zdravotničtí záchranáři	3,2	150,9	11,7	22,8	14,9	4,7
3313 Odborní pracovníci účetnictví, ekonomiky, personalistiky	16,4	151,6	0,3	22,2	8,9	5,0
33131 Odborní účetní všeobecní	6,3	153,1	0,3	20,6	8,6	4,3
33132 Odborní účetní mzdoví	2,0	152,4	0,9	21,9	8,4	4,5
33133 Odborní účetní finanční a investiční	2,5	150,7	0,3	22,8	9,6	5,1
33137 Odborní pracovníci kalkulací, cen, nákladů a rozpočtů	1,3	148,6	0,1	25,8	9,4	6,4
33138 Odborní pracovníci v oblasti personalistiky, ekonomové práce	0,9	150,9	0,6	23,4	8,6	5,9
3333 Odborní pracovníci úřadů práce a pracovních agentur	2,6	148,5	0,0	26,9	9,1	8,8
3339 Obchod.,reklamační ref.,prac.propag.a reklamy,ost.zprostřed.	1,1	154,3	1,1	20,0	8,7	3,9
3341 Vedoucí v oblasti administrativních agend	3,2	151,0	0,2	22,6	9,1	4,9
3342 Odborní administrativní pracovníci v právní oblasti	2,7	148,8	0,1	24,8	9,0	7,5
3343 Odborní pracovníci v administrativě a správě organizace	30,8	149,3	0,4	23,9	9,1	5,8
33431 Odborní asistenti v administrativě	6,9	150,2	0,3	23,4	8,9	5,7
33432 Odborní pracovníci hospodářské správy	6,3	148,7	0,4	24,0	9,3	5,8

**Měsíční odpracovaná a neodpracovaná doba  
podle podskupin a kategorií zaměstnání CZ-ISCO**

podskupina zaměstnání / kategorie zaměstnání CZ-ISCO	počet zaměst. tis. osob	odpracovaná doba		neodpracovaná doba		
		celkem hod/měs	z toho přesčas hod/měs	celkem hod/měs	z toho	
					dovolená hod/měs	nemoc hod/měs
33433 Odborní pracovníci organizace a řízení	3,0	149,4	0,2	24,2	8,2	5,2
33436 Odbor.prac.zahr.vztahů a služeb,vnitř.věcí státu a reg.rozvoje	3,0	146,6	1,0	24,7	10,2	6,0
33437 Odborní pracovníci správy školství, kultury a zdravotnictví	1,6	153,5	0,3	20,6	7,7	4,5
3351 Pracovníci Celní správy ČR	3,4	138,9	1,5	25,6	11,5	1,0
3352 Pracovníci veřejné správy v oblasti daní	10,8	147,8	0,0	25,5	7,5	6,9
3353 Pracovníci veřejné správy v oblasti sociálních, jiných dávek	9,0	150,0	0,3	24,3	7,7	9,7
3354 Pracovníci veřejné správy vydávající různá povolení	1,7	148,6	0,3	25,1	8,8	6,6
3355 Policejní inspektoři, komisaři a radové Policie ČR	37,8	144,8	6,4	24,2	13,2	5,6
33551 Inspektoři Policie ČR	17,3	147,6	8,2	23,1	13,5	6,6
33552 Vrchní inspektoři Policie ČR	8,5	143,5	5,2	24,4	13,0	5,0
33553 Komisaři Policie ČR	6,1	142,2	5,1	25,5	13,0	4,6
33554 Vrchní komisaři Policie ČR	4,3	140,4	4,2	26,4	13,1	5,0
33555 Radové Policie ČR	1,6	141,9	3,7	24,3	13,6	3,8
3359 Pracovníci veřejné správy v oblasti státních regulací j.n.	1,7	150,0	0,6	25,0	9,3	6,3
3411 Odborní pracovníci v právní obl.,bezpečnosti,příbuz.oborech	1,4	149,6	1,7	24,2	9,6	6,3
3412 Odborní pracovníci v sociální oblasti	7,8	148,1	0,3	25,8	9,1	7,3
34121 Sociální prac. a ost. odborní prac. v soc.obl. ve veřejné správě	3,5	147,4	0,3	27,0	9,0	7,9
34124 Sociální pracovníci péče o seniory (kr.péče o zdr.postiž.)	1,0	148,9	0,2	24,8	9,4	6,9
3511 Technici provozu ICT, technici programátoři	1,2	152,2	1,5	21,8	9,6	4,8
3513 Technici počítačových sítí a systémů	1,1	152,7	0,8	21,7	9,1	4,6
4110 Všeobecní administrativní pracovníci	11,0	150,5	0,4	23,1	8,8	6,0
4120 Sekretáři (všeobecní)	2,2	151,1	0,2	22,5	8,6	5,2
4131 Pracovníci pro zpracování textů, písaři	1,8	146,7	0,1	26,8	9,0	10,3
41312 Písaři	1,8	146,4	0,1	27,1	9,0	10,5
4132 Pracovníci pro zadávání dat	0,3	149,6	0,4	23,8	9,5	6,4
4214 Inkasisté pohledávek a příbuzní pracovníci	0,4	143,8	0,0	29,6	8,5	6,6
4225 Pracovníci v informačních kancelářích	0,5	152,4	0,6	21,7	8,7	5,6
4226 Recepční (kr.recepčních v hotelích, ubytovacích zařízeních)	0,4	149,6	1,6	22,1	9,0	8,1
4229 Pracovníci informačních služeb j.n.	0,2	151,1	0,9	23,0	8,0	7,0
4311 Úředníci v oblasti účetnictví	3,0	153,0	0,2	20,5	8,7	4,4
43111 Účetní všeobecní	2,1	153,2	0,2	20,5	8,8	4,5
43112 Účetní finanční a investiční	0,3	152,5	0,2	21,1	9,1	4,2
4312 Úředníci v oblasti statistiky, finančnictví a pojišťovnictví	0,6	148,9	0,1	24,5	8,9	7,1
43122 Úředníci v oblasti financí	0,2	150,7	0,1	23,0	8,9	4,0
4313 Mzdoví účetní	0,6	152,8	0,6	21,0	8,6	4,4
4321 Úředníci ve skladech	0,7	148,9	0,5	25,0	8,6	7,6
4323 Pracovníci v dopravě a přepravě	0,8	154,0	3,7	21,4	8,9	4,7
43233 Provozní technici v dopravě	0,3	152,5	1,5	21,7	8,7	5,0
4411 Knihovníci	4,0	153,0	0,5	21,2	7,1	6,6
4412 Pracovníci poštovního provozu (kromě úředníků na přepážkách)	0,3	147,3	0,2	26,6	8,5	10,1
4415 Pracovníci evidence dat a archivů	2,2	148,9	0,2	24,5	8,1	7,8
4416 Personální referenti	1,0	151,2	0,7	22,9	9,2	5,3
4419 Úředníci správy škol.,kult.,zdravot.,vnitř.věcí státu a ost.	10,8	149,3	0,3	24,4	8,5	5,5

**Měsíční odpracovaná a neodpracovaná doba  
podle podskupin a kategorií zaměstnání CZ-ISCO**

podskupina zaměstnání / kategorie zaměstnání CZ-ISCO	počet zaměst. tis. osob	odpracovaná doba		neodpracovaná doba		
		celkem hod/měs	z toho přesčas hod/měs	celkem hod/měs	z toho	
					dovolená hod/měs	nemoc hod/měs
44191 Úředníci vnitřních věcí státu a regionálního rozvoje	2,3	148,7	0,4	25,1	8,9	6,2
44192 Úředníci zahraničních vztahů a služeb	0,6	149,4	0,2	24,2	14,4	2,5
44193 Úředníci v oblasti správy školství, kultury a zdravotnictví	1,0	152,8	0,4	21,2	7,3	5,1
44194 Úředníci v oblasti správy průmyslu a dopravy	0,5	147,7	0,1	25,9	8,7	6,1
5120 Kuchaři (kromě šéfkuchařů), pomocní kuchaři	22,5	153,0	0,5	20,8	4,4	10,0
51201 Kuchaři (kromě šéfkuchařů)	16,9	153,4	0,5	20,4	4,3	9,8
51203 Pomocní kuchaři	5,5	151,6	0,4	22,1	4,8	10,5
5151 Vedoucí provozu stravovacích, ubytovacích a dalších zařízení	5,0	156,6	0,5	17,3	5,4	5,6
51511 Vedoucí provozu školních jídelen a menz	3,4	158,1	0,1	15,5	3,7	5,4
51512 Vedoucí provozu ubyt.,strav., pohostinství (kr.škol.jídelen)	0,9	152,3	1,0	21,8	9,8	5,6
5153 Správci objektů	9,7	155,4	0,7	18,8	5,7	6,8
5164 Chovatelé,ošetřovatelé zvířat v zaříz.pro chov,příbuz.prac.	0,7	151,1	1,6	23,0	11,0	6,4
5230 Pokladníci a prodavači vstupenek a jízdenek	1,0	151,5	0,9	22,3	8,6	6,4
52302 Pokladníci v organizacích	0,7	151,2	0,5	22,5	8,9	5,6
5312 Asistenti pedagogů	17,7	148,1	0,1	25,5	4,9	8,2
53121 Asistenti učitelů	11,7	148,5	0,0	25,2	3,9	8,1
53122 Asistenti vychovatelů	5,9	147,4	0,2	26,1	6,7	8,2
5321 Ošetřovatelé a prac. sociálních služeb v obl. pobytové péče	23,0	139,1	1,1	27,6	11,8	10,9
53211 Ošetřovatelé v oblasti pobytové péče	2,3	142,3	3,4	26,2	11,7	10,0
53212 Pracovníci přímé obslužné péče v oblasti pobytové péče	18,1	138,6	0,9	27,6	11,8	11,1
5322 Ošetřovatelé a prac.soc.slужeb v obl.ambul. služeb,dom. péče	2,4	146,4	1,1	27,4	9,9	11,1
53222 Prac.přímé obslužné péče ambul. služeb,pečovatelé dom.péče	1,8	146,2	1,1	27,8	9,9	11,5
5329 Sanitáři,laboratorní pracovníci,ost.prac.ve zdrav.a soc.obl.	13,4	146,0	5,6	25,9	11,9	9,3
53295 Sanitáři	10,1	146,2	5,0	26,1	11,4	9,7
53296 Řidiči vozidel zdravotnické záchranné služby	1,9	150,4	12,3	23,5	14,7	5,7
5411 Příslušníci HZS ČR,hasiči ostatních jednotek požární ochrany	9,6	144,3	1,9	20,2	13,4	4,3
54111 Příslušníci v jednotkách požární ochrany HZS ČR	7,4	144,8	1,7	19,4	14,0	4,1
5412 Policisté	8,0	145,6	3,3	23,7	9,1	7,8
54125 Strážníci	7,8	145,6	3,3	23,7	9,1	7,8
5413 Pracovníci vězeňské služby	6,6	144,1	10,4	29,0	14,4	6,9
5414 Pracovníci ostrahy a bezpečnostních agentur	2,8	150,3	4,0	21,6	9,1	7,8
54141 Vrátní	1,9	149,7	3,0	21,8	8,7	8,3
54142 Pracovníci ostrahy, strážní	0,7	152,2	6,4	20,5	9,9	6,0
6111 Pěstitelé zemědělských plodin	0,1	142,5	0,7	31,8	4,9	9,9
6113 Zahradníci a pěstitelé v zahradnických školkách	1,1	148,1	2,3	27,6	9,0	11,2
61131 Zahradníci pro pěstování zahradních rostlin	0,7	148,6	2,0	26,7	8,4	10,9
61132 Zahradníci krajináři	0,1	143,0	4,6	34,9	10,3	16,9
6121 Chovatelé hospodářských zvířat (kromě drůbeže)	0,2	154,4	7,4	26,9	10,6	11,7
61211 Chovatelé a ošetřovatelé koní	0,1	156,5	6,6	24,6	10,3	10,4
6210 Kvalifikovaní pracovníci v lesnictví a příbuzných oblastech	0,3	150,4	1,9	24,6	8,0	8,4
62101 Kvalifikovaní pracovníci pro pěstění a ošetřování lesa	0,1	150,4	1,4	24,0	7,1	8,8
62102 Kvalifikovaní pracovníci pro těžbu dřeva	0,1	146,4	3,2	29,9	9,4	10,6
7112 Zedníci, kamnáři, dlaždiči a montéři suchých staveb	0,6	148,4	2,0	27,0	8,7	11,2

**Měsíční odpracovaná a neodpracovaná doba  
podle podskupin a kategorií zaměstnání CZ-ISCO**

podskupina zaměstnání / kategorie zaměstnání CZ-ISCO	počet zaměst.  tis. osob	odpracovaná doba		neodpracovaná doba		
		celkem hod/měs	z toho přesčas hod/měs	celkem hod/měs	z toho	
					dovolená hod/měs	nemoc hod/měs
71121 Zedníci (kromě zedníků ohnivzdorného zdiva)	0,5	148,5	2,1	27,0	8,6	11,3
7115 Tesaři a stavební truhláři	0,1	155,1	2,8	21,2	7,1	7,2
71151 Tesaři	0,1	155,4	3,1	21,3	6,2	7,8
7119 Kvalifik.staveb.dělníci,staveb.údržbáři budov,montéři apod.	0,9	155,6	2,8	20,2	5,5	9,1
71191 Stavební údržbáři budov a inženýrských děl	0,3	150,7	1,5	24,0	7,5	9,3
71194 Stavební montéři (kromě montérů suchých staveb)	0,3	163,4	1,3	10,9	0,7	6,6
71195 Kvalifikovaní stavební dělníci hlavní stavební výroby	0,2	153,1	5,7	25,8	8,8	10,5
7126 Instalatéři,potrubaři,stavební zámečníci a stavební klempíři	0,5	151,7	4,2	25,4	9,8	8,7
71261 Stavební instalatéři	0,2	149,0	2,5	26,8	10,0	9,7
71263 Instalatéři vodovodů	0,1	155,1	4,5	22,5	8,9	6,7
71264 Instalatéři ústředního topení	0,1	151,8	6,4	27,1	9,5	9,8
71266 Stavební zámečníci	0,0	151,8	3,6	25,3	10,6	8,3
7131 Malíři (vč.stavebních lakýrníků a natěračů), tapetáři	0,1	153,6	3,2	22,9	7,8	9,3
71311 Malíři interiérů	0,1	154,3	3,4	22,5	7,5	9,1
7222 Nástrojaři a příbuzní pracovníci	2,2	152,3	2,1	22,8	8,5	7,9
72222 Zámečníci strojů	0,1	149,4	2,5	26,1	9,0	8,8
72223 Provozní zámečníci, údržbáři	2,0	152,4	2,1	22,7	8,5	7,9
7231 Mechanici a opraváři motorových vozidel	0,6	150,5	1,6	23,9	7,7	8,2
72311 Mechanici a opraváři osobních automobilů	0,2	152,0	1,5	22,3	9,3	6,3
72312 Mechanici a opraváři nákladních automobilů	0,3	148,4	1,5	25,4	7,0	9,9
7233 Mechanici a opraváři zeměděl., průmysl. a j.strojů, zařízení	0,2	153,3	3,4	23,0	8,5	7,0
72334 Mechanici a opraváři zeměděl. a lesnických strojů a zařízení	0,0	148,9	2,8	27,4	9,0	10,2
7311 Výrobci, mechanici, opraváři přesných přístrojů a zařízení	0,1	154,5	7,1	25,0	10,2	6,6
7317 Tradiční zpracovatelé dřeva, proutí a příbuzných materiálů	0,1	161,8	1,2	13,2	3,9	4,2
73172 Umělečtí truhláři a řezbáři	0,1	161,1	0,6	13,5	3,9	4,4
7319 Umělečtí kováři,zámečníci,kameníci,štukatéři apod.prac.	0,1	155,7	0,6	18,5	4,7	8,0
73191 Pracovníci zhotovující umělecké výrobky z kovů	0,1	152,4	0,3	21,5	5,3	10,2
7323 Pracovníci konečné úpravy tisku a vazači knih	0,0	149,7	1,5	26,2	6,1	7,9
7411 Stavební a provozní elektrikáři	0,6	155,5	6,1	22,7	8,8	7,5
7412 Elektromechanici	0,4	148,8	3,1	26,5	8,8	10,5
74121 Elektromechanici elektrických zařízení (kr.v dopr.prostřed.)	0,1	148,7	2,6	26,4	8,5	9,1
74123 Provozní elektromechanici	0,3	149,2	3,3	26,2	9,0	10,6
7413 Montéři a opraváři elektrických vedení	0,0	152,4	4,2	29,1	11,5	9,8
7421 Mechanici a opraváři elektronických přístrojů	0,1	167,3	15,3	18,6	8,8	4,3
7522 Truhláři (kr.stavebních) a pracovníci v příbuzných oborech	0,2	152,1	1,6	22,6	7,4	7,1
7531 Krejčí, kožešníci a kloboučníci	0,4	157,9	0,6	16,0	2,9	8,1
75311 Krejčí	0,3	157,8	0,7	16,1	2,9	8,2
7533 Švadleny, šičky, vyšivači a pracovníci v příbuzných oborech	0,3	150,8	1,7	24,0	7,5	9,8
8157 Obsluha strojů v prádelnách a čistírnách	1,2	146,0	0,9	28,3	9,7	10,6
8182 Obsluha parních turbín, kotlů a příbuzných zařízení	0,6	155,7	5,5	20,1	8,4	5,7
81822 Obsluha kotlů na vytápění,výměníků (kr.kotlů lodí,lokomotiv)	0,5	155,4	5,1	20,0	7,9	5,9
8189 Obsluha stacionárních strojů a zařízení j.n.	0,5	153,3	4,3	22,5	9,7	6,6
81891 Obsluha zařízení ve vodáren. a vodohospod.(vč.čistíren vody)	0,4	153,3	4,4	22,8	9,6	6,9



**Měsíční odpracovaná a neodpracovaná doba  
podle podskupin a kategorií zaměstnání CZ-ISCO**

podskupina zaměstnání / kategorie zaměstnání CZ-ISCO	počet zaměst.	odpracovaná doba		neodpracovaná doba		
		celkem	z toho přesčas	celkem	z toho	
	tis. osob	hod/měs	hod/měs	hod/měs	dovolená hod/měs	nemoc hod/měs
8322 Řidiči osobních a malých dodávkových automobilů, taxikáři	2,8	158,8	9,8	22,8	9,9	6,7
83221 Řidiči osobních a malých dodávkových automobilů	2,1	158,8	8,0	22,7	9,3	6,7
83223 Řidiči zdravotnické dopravní služby	0,6	159,0	15,6	22,9	12,0	6,6
8331 Řidiči autobusů, trolejbusů a tramvají	0,4	180,9	18,8	26,8	13,2	4,3
83311 Řidiči autobusů v městské hromadné dopravě	0,3	184,2	19,8	27,5	14,3	3,9
83312 Řidiči autobusů v dálkové přepravě osob	0,1	163,9	13,9	23,3	7,4	6,3
8332 Řidiči nákladních automobilů, tahačů a speciálních vozidel	5,0	152,4	4,1	23,0	7,1	8,3
83321 Řidiči nákladních automobilů (kromě tahačů)	3,7	152,7	4,4	22,5	6,5	8,4
83323 Řidiči popelářských vozů	0,1	155,3	3,9	24,0	12,7	7,3
83324 Řidiči silničních úklidových vozidel	0,4	152,4	2,7	24,6	9,4	7,8
8341 Řidiči a obsluha zemědělských a lesnických strojů	0,6	151,8	3,2	24,9	7,5	9,0
83411 Řidiči a obsluha zemědělských strojů	0,5	151,9	3,4	24,9	7,6	8,9
8342 Obsluha železničních, zemních a příbuzných strojů a zařízení	0,1	153,6	3,5	24,4	9,4	8,2
83422 Obsluha zemních a příbuzných strojů	0,1	153,5	3,5	24,7	9,3	8,5
8344 Obsluha vysokozdvížných a jiných vozíků a skladníci	0,5	149,4	2,1	25,6	8,4	9,0
83443 Skladníci, obsluha manipulačních vozíků	0,5	149,5	2,1	25,6	8,4	8,8
9112 Uklízeči a pomocníci v hotelích, admin., průmysl. a j. objektech	26,8	151,6	0,8	22,5	6,0	9,9
91121 Uklízeči a pomocníci v administrativních objektech	3,9	149,3	0,4	24,4	7,6	9,6
91122 Uklízeči a pomocníci ve zdravotnických, sociálních zařízeních	4,9	146,2	2,1	28,4	10,1	12,0
91123 Uklízeči a pomocníci v ubytovacích a vzdělávacích zařízeních	15,8	153,9	0,4	19,9	4,0	9,3
91127 Uklízeči prodejních prostor	0,4	147,3	0,6	26,9	9,2	10,7
9121 Pracovníci pro ruční praní a žehlení	0,5	148,6	0,3	24,7	8,2	9,9
9333 Pomocní manipulační pracovníci (kromě výroby)	1,1	148,8	2,6	26,9	9,9	10,5
93331 Pomocní skladníci	0,3	150,5	1,8	24,9	9,5	8,3
93333 Pomocní pracovníci obchodního provozu	0,3	147,0	2,8	28,8	11,3	11,2
9412 Pomocníci v kuchyni	1,5	152,4	1,4	22,4	4,9	10,4
9613 Uklízeči veřejných prostranství, čističi kanalizací	8,5	149,2	1,5	26,0	9,3	9,8
96131 Uklízeči veřejných prostranství	7,1	149,1	1,4	26,0	9,2	9,8
9622 Pomocní pracovníci údržby budov a souvisejících prostor	1,4	152,5	1,9	23,0	8,9	7,7







## **Technický popis**



## Dodatek – Technický popis šetření

Technický popis šetření přibližuje metodické postupy používané při zpracování platové sféry Informačního systému o průměrném výdělků (ISPV-PLS). Popis je rozdělen do čtyř hlavních kapitol: koncepce šetření, vstupní údaje, nejdůležitější sledované ukazatele a definice vybraných pojmů.

### 1. Koncepce šetření

Kapitola popisuje základní soubor šetření a strukturu statistického souboru.

#### 1.1 Hrubý měsíční plat

Základním souborem ISPV-PLS je soubor ekonomických subjektů, definovaný registrem organizací RARIS informačního prezentačního systému ÚFIS spravovaným Ministerstvem financí. ÚFIS obsahuje informace z účetního a finančního výkaznictví organizačních složek státu, kapitol státního rozpočtu, státních příspěvkových organizací, státních fondů, územních samosprávných celků a jimi zřizovaných příspěvkových organizací v ČR (viz [www.info.mfcr.cz/ufis](http://www.info.mfcr.cz/ufis)). Ekonomické subjekty, které přísluší do platové sféry, odměňují platem podle zákoníku práce, zákona o státní službě, zákona o platu v rozpočtových organizacích, podle zákona o vojácích z povolání a zákona o služebním poměru příslušníků bezpečnostních sborů. Statistické šetření ISPV pro platovou sféru využívá dat Informačních systémů o platech a služebním příjmu provozovaných Ministerstvem financí (viz [www.mfcr.cz/isp](http://www.mfcr.cz/isp)).

#### 1.2. Struktura souboru ISPV-PLS

Statistické šetření ISPV-PLS pro platovou sféru za 1. pololetí 2023 zahrnuje 13 296 ekonomických subjektů, které představují 706 tisíc pracovních úvazků (viz tabulka 1).

<b>Soubor ISPV platové sféry</b>	
Počet ekonomických subjektů	<b>13 296</b>
Počet úvazků	<b>706 tisíc</b>

Tabulka 1

Z hlediska odvětvové skladby (podle klasifikace CZ-NACE) představují platovou sféru ISPV-PLS zejména čtyři odvětví národního hospodářství České republiky: odvětví veřejné správy, odvětví vzdělávání, odvětví zdravotní a sociální péče a odvětví kulturní a zábavní činnosti. Z hlediska geografického zachycuje šetření ISPV-PLS celou Českou republiku. Následující tabulky ukazují strukturu souboru ISPV-PLS za 1. pololetí 2023 z odvětvového a regionálního pohledu.

**Odvětvová skladba výběrového souboru ISPV platové sféry**

<b>Kód CZ-NACE</b>	<b>Sekce</b>	<b>Počet ES</b>
A	Zemědělství, lesnictví a rybnářství	<b>13</b>
B	Těžba a dobývání	<b>0</b>
C	Zpracovatelský průmysl	<b>0</b>
D	Výroba a rozvod elektřiny, plynu, tepla	<b>0</b>
E	Zásobování vodou, činnosti související s odpady	<b>81</b>
F	Stavebnictví	<b>0</b>
G	Obchod, opravy motorových vozidel	<b>0</b>
H	Doprava a skladování	<b>23</b>
I	Ubytování, stravování a pohostinství	<b>143</b>
J	Informační a komunikační činnosti	<b>8</b>
K	Peněžnictví a pojišťovnictví	<b>0</b>
L	Činnosti v oblasti nemovitostí	<b>34</b>
M	Profesní, vědecké a technické činnosti	<b>38</b>
N	Administrativní a podpůrné činnosti	<b>20</b>
O	Veřejná správa, obrana, sociální zabezpečení	<b>3 816</b>
P	Vzdělávání	<b>7 568</b>
Q	Zdravotní a sociální péče	<b>881</b>
R	Kulturní, zábavní a rekreační činnosti	<b>647</b>
S	Ostatní činnosti	<b>24</b>

Tabulka 2

**Regionální skladba výběrového souboru ISPV platové sféry**

<b>Kód NUTS 3</b>	<b>Kraj</b>	<b>Počet ES</b>
CZ010	Hlavní město Praha	<b>978</b>
CZ020	Středočeský	<b>1 870</b>
CZ031	Jihočeský	<b>914</b>
CZ032	Plzeňský	<b>752</b>
CZ041	Karlovarský	<b>391</b>
CZ042	Ústecký	<b>991</b>
CZ051	Liberecký	<b>657</b>
CZ052	Královéhradecký	<b>818</b>
CZ053	Pardubický	<b>841</b>
CZ063	Vysočina	<b>791</b>
CZ064	Jihomoravský	<b>1 752</b>
CZ071	Olomoucký	<b>978</b>
CZ072	Zlínský	<b>904</b>
CZ080	Moravskoslezský	<b>1 248</b>

Tabulka 3

## 2. Vstupní údaje

Kapitola popisuje specifika sběru dat pro šetření ISPV-PLS, nejdůležitější vstupní údaje, kvalitu údajů a používané klasifikace a číselníky.

### 2.1. Sběr dat

Vlastní sběr dat pro ISPV-PLS zabezpečuje Informační systém o platech.

ISPV-PLS přebírá kompletní soubor platové sféry, předzpracovaný pro účely Informačního systému o platech, a provádí na něm specifické kontroly.

### 2.2. Nejdůležitější vstupní údaje

Šetření ISPV-PLS monitoruje s pololetní periodicitou platovou úroveň a pracovní dobu jednotlivých zaměstnání podle klasifikace CZ-ISCO v České republice.

Hrubý plat je součtem platu za práci, náhrad platu a odměn za pracovní pohotovost, které jsou přímo sbíranými položkami. Šetření ISPV-PLS sleduje i strukturu hrubého měsíčního platu, tj. odměny, příplatky a náhrady.

Šetření ISPV-PLS dále sleduje pracovní dobu zaměstnanců. Vstupní věta o zaměstnanci obsahuje odpracovanou dobu za sledované období, a z ní počet přesčasových hodin. Odpracovaná doba u zaměstnanců odměňovaných měsíčním platem nezahrnuje dobu svátků v jinak pracovních dnech. Věta dále obsahuje celkovou neodpracovanou dobu za sledované období, z ní počet hodin nemoci a dovolené.

### 2.3. Kvalita údajů

Zjišťované charakteristiky podléhají nevýběrovým chybám, neboť se nejedná o výběrové šetření. Nevýběrové chyby bývají způsobeny především špatnou kvalitou dat předávaných respondenty (neúplné a chybné údaje) do Informačního systému o platu. Při zpracovávání údajů je jejich vliv snižován několikastupňovými kontrolními mechanismy a častými kontakty zpracovatele šetření s respondenty.

### 2.4. Klasifikace a číselníky

ISPV-PLS používá standardní statistické klasifikace a číselníky (podrobněji popsané na [www.czso.cz](http://www.czso.cz)). Použití platných statistických klasifikací je závazné jak pro orgán vykonávající státní statistickou službu, tak pro zpravodajské jednotky, které poskytují údaje pro statistické zjišťování. ISPV-PLS používá následující klasifikace a číselníky:

<b>CZ-ISCO</b>	<b>Klasifikace zaměstnání;</b> vydáno sdělením ČSÚ č. 206/2010 Sb. ze dne 16. června 2010 o zavedení Klasifikace zaměstnání CZ-ISCO. Poslední aktualizace byla provedena k 1. červenci 2022 sdělením ČSÚ č. 170/2022 Sb. ze dne 16. června 2022 o aktualizaci Klasifikace zaměstnání (CZ ISCO).
<b>CZ-ICSE</b>	<b>Klasifikace postavení v zaměstnání;</b> vydáno sdělením ČSÚ č. 494/2003 Sb. ze dne 18. prosince 2003 o vydání Klasifikace postavení v zaměstnání.
<b>KKOV</b>	<b>Klasifikace kmenových oborů vzdělání;</b> od 1. ledna 2009 převzalo MŠMT gesci za Klasifikaci kmenových oborů vzdělání (KKOV) jako resortní klasifikaci.
<b>LAU 1</b>	<b>Číselník okresů;</b> od 1. ledna 2008 je systém statistické klasifikace územních struktur v České republice rozdělen, v souladu se systémem Eurostatu, na dvě části: klasifikace CZ-NUTS a systém LAU (Local Administrative Units). Evropská klasifikace NUTS končí na úrovni NUTS 3 (v ČR kraje), nižší územní členění je v rámci EU jednotně řešeno systémem LAU (v ČR okresy, Praha se na úrovni LAU dále nečlení).
<b>CZ-NACE</b>	<b>Klasifikace ekonomických činností (CZ-NACE);</b> vydáno sdělením ČSÚ č. 244/2007 Sb. ze dne 18. září 2007 o zavedení Klasifikace ekonomických činností.
<b>CZ-GEONOM</b>	<b>Klasifikace zemí;</b> vydáno sdělením ČSÚ č. 487/2003 Sb. ze dne 18. prosince 2003 o vydání Klasifikace zemí. Poslední aktualizace byla provedena k 1.1. 2021 prováděcím nařízením Komise (EU) č. 2020/1470 ze dne 12. října 2020 o klasifikaci zemí a území pro evropské statistiky mezinárodního obchodu se zbožím a o geografickém členění pro jiné podnikové statistiky.

### 3. Nejdůležitější sledované ukazatele

Kapitola popisuje nejdůležitější sledované ukazatele, algoritmy jejich výpočtu a kritéria pro zahrnutí zaměstnanců do dalších výpočtů.

#### 3.1. Hrubý měsíční plat

Hrubý plat je v ISPV-PLS definován jako součet platu za práci, náhrad platu a odměny za pracovní pohotovost za sledované období. **Hrubý měsíční plat** zaměstnance se vypočte podle vzorce:

$$HMP = \frac{PLAT + NAHRADY + POHOTOV}{MESPLAC\_prep}$$

kde:

HMP	je hrubý měsíční plat zaměstnance,
PLAT	je plat za práci zaměstnance v kumulaci za sledované období (vstupní položka věty o zaměstnanci),
NAHRADY	jsou náhrady platu zaměstnance v kumulaci za sledované období (vstupní položka věty o zaměstnanci),
POHOTOV	je odměna za pracovní pohotovost zaměstnance v kumulaci za sledované období (vstupní položka věty o zaměstnanci),
MESPLAC_prep	je počet přepočtených placených měsíců zaměstnance, tj. počet měsíců, které zaměstnanec odpracoval nebo za které pobíral náhrady platu (vyjma náhrady za dobu dočasně pracovní neschopnosti).

Počet přepočtených placených měsíců MESPLAC\_prep je roven počtu kalendářních měsíců (6 při 1. pololetí, 12 při celém roku) v případě, že zaměstnanec s plným pracovním úvazkem po celé sledované období pracoval nebo pobíral náhrady platu (s výjimkou náhrady za dobu dočasně pracovní neschopnosti). Pokud zaměstnanec byl v evidenčním stavu kratší dobu než sledované období, bude jeho počet placených měsíců zkrácen poměrem počtu pracovních dnů v evidenčním stavu a ve sledovaném období. Měl-li zaměstnanec sjednán kratší pracovní úvazek, bude jeho počet placených měsíců zkrácen poměrem kratšího a plného úvazku. Podobně se počet placených měsíců zkrátí, pokud zaměstnanec měl tzv. neplacenou absenci (např. neplacené volno, nemoc, ošetřování člena rodiny).

Při výpočtu charakteristik hrubého měsíčního platu (např. medián, průměr) za určitou skupinu zaměstnanců vstupuje každý zaměstnanec do výpočtu s váhou, odpovídající počtu jeho placených měsíců za sledované období (tzv. váha placené doby). Tedy zaměstnanec,

kteřý byl zaměstnán jen část období (nebo měl kratší úvazek, nebo byl nemocný), má menší vliv na výslednou charakteristiku. Vážený způsob výpočtu umožňuje korektní srovnání platové úrovně jednotlivých zaměstnání a srovnávání v čase.

**Počet zaměstnanců** je vypočten jako podíl součtu **přepočtených placených měsíců** za určitou skupinu zaměstnanců a počtu kalendářních měsíců ve sledovaném období (6 při 1. pololetí, 12 při celém roku).

**Měsíční placená doba** vyjadřuje počet placených hodin – součet hodin odpracovaných a hodin s náhradou platu (vyjma náhrady za dobu dočasné pracovní neschopnosti) za plně placený měsíc. Výpočet je konzistentní s výpočtem hrubého měsíčního platu.

**Kritéria pro zahrnutí zaměstnance do výpočtů** výše uvedených ukazatelů jsou následující:

- přepočtený počet placených měsíců zaměstnance je alespoň jeden měsíc,
- stanovená týdenní pracovní doba na dané pracovní místo je alespoň 30 hodin (dle doporučení Eurostatu).

Počet zaměstnanců a hrubá měsíční mzda/plat podle ISPV jsou rozdílné od údajů mzdové statistiky ČSÚ, neboť počet zaměstnanců přepočtený podle placených měsíců v rámci ISPV je nižší než přepočtený počet zaměstnanců z výkaznictví ČSÚ, a z toho důvodu je pak průměrná hrubá měsíční mzda/plat z šetření ISPV vyšší než hrubá měsíční mzda/plat podle ČSÚ. Počet zaměstnanců přepočtený podle placených měsíců na rozdíl od přepočteného počtu zaměstnanců uveřejňovaného ve mzdových šetřeních ČSÚ neobsahuje zaměstnance po dobu jejich neplacené absence (např. neplacené volno, nemoc, ošetřování člena rodiny), tj. po dobu, kdy zaměstnanci nedostávají náhrady, které jsou součástí hrubé mzdy. Navíc v ukazatelích ISPV nejsou zahrnuti zaměstnanci, kteří nesplňují výše uvedená kritéria pro zahrnutí zaměstnance do výpočtů. Koncept výpočtu hrubé měsíční mzdy/platu podle ISPV, který se používá mj. ve výdělkových šetřeních Eurostatu (viz šetření Structure of Earnings Survey), umožňuje provádět přesnější srovnání mezd/platů jednotlivých skupin zaměstnanců (a zejména jednotlivých zaměstnání) bez ovlivnění neplacenou absencí.

### 3.2. Měsíční odpracovaná a neodpracovaná doba

**Měsíční odpracovaná doba** zaměstnance se vypočte podle vzorce:

$$\text{ODPRACD}_{\text{mes}} = \frac{\text{ODPRACD}}{\text{MESEVID}_{\text{prep}}}$$

kde:

$\text{ODPRACD}_{\text{mes}}$  je měsíční odpracovaná doba zaměstnance,



ODPRACD	je odpracovaná doba zaměstnance v kumulaci za sledované období (vstupní položka věty o zaměstnanci),
MESEVID_prep	je počet přepočtených evidenčních měsíců zaměstnance, tj. počet měsíců, odpovídajících délce pracovního úvazku a délce pracovního poměru ve sledovaném období.

Počet přepočtených evidenčních měsíců MESEVID\_prep je roven počtu kalendářních měsíců v případě, že zaměstnanec s plným pracovním úvazkem po celé sledované období byl v pracovním poměru a nebyl na mateřské či rodičovské dovolené. Pokud zaměstnanec byl v evidenčním stavu kratší dobu než sledované období, bude jeho počet evidenčních měsíců zkrácen poměrem počtu pracovních dnů v evidenčním stavu a ve sledovaném období. Měl-li zaměstnanec sjednán kratší pracovní úvazek, bude jeho počet evidenčních měsíců zkrácen poměrem kratšího a plného úvazku.

Průměrná měsíční odpracovaná doba za určitou skupinu zaměstnanců je vypočtena jako vážená charakteristika, v níž měsíční odpracovaná doba každého zaměstnance má váhu odpovídající počtu jeho evidenčních měsíců ve sledovaném období (tzv. váha evidenční doby). Tedy zaměstnanec, který byl zaměstnán jen část období (nebo měl kratší úvazek), má menší vliv na výsledný průměr. Vážený způsob výpočtu umožňuje korektní srovnání průměrné odpracované doby podle jednotlivých zaměstnání a v jednotlivých letech.

Obdobně jako odpracovaná doba se počítají měsíční neodpracovaná doba a průměrné měsíční údaje o přesčasu, dovolené a nemoci.

**Počet zaměstnanců** je vypočten jako podíl součtu **přepočtených evidenčních měsíců** za určitou skupinu zaměstnanců a počtu kalendářních měsíců ve sledovaném období (6 při 1. pololetí, 12 při celém roku).

**Kritéria pro zahrnutí zaměstnance do výpočtů** výše uvedených ukazatelů jsou stejná jako u platových sestav:

- přepočtený počet placených měsíců zaměstnance je alespoň jeden měsíc,
- stanovená týdenní pracovní doba na dané pracovní místo je alespoň 30 hodin (dle doporučení Eurostatu).

#### 4. Definice vybraných pojmů

Ekonomický subjekt	Ekonomický subjekt je právnický subjekt nebo fyzická osoba s postavením podnikatele, zapsaná do registru ekonomických subjektů ČSÚ. Každému ekonomickému subjektu se přiděluje identifikační číslo (IČO).
Organizační jednotka	Z hlediska výdělkové statistiky ISPV se dělí ekonomické subjekty na organizační jednotky podle okresu, ve kterém jednotky působí. Organizační jednotku tvoří všechny útvary ekonomického subjektu, které působí ve stejném okrese.
Zpravodajská jednotka	Zpravodajskou jednotkou je právnická osoba, organizační složka státu nebo fyzická osoba, od nichž se požaduje poskytnutí údajů ve statistickém zjišťování podle zákona č. 89/1995 Sb., o státní statistické službě ve znění pozdějších předpisů.
Sledované období	Sledované období je období od začátku roku do konce čtvrtletí, ve kterém se statistické zjišťování provádí.
Mzdová sféra	Do mzdové sféry patří subjekty, které odměňují mzdou podle § 109, odst. 2 zákona č. 262/2006 Sb., zákoníku práce, ve znění pozdějších předpisů.
Platová sféra	Do platové sféry patří subjekty, které odměňují platem podle zákona č. 262/2006 Sb., zákoníku práce, podle zákona č. 234/2014 Sb., o státní službě, podle zákona č. 221/1999 Sb., o vojácích z povolání a podle zákona č. 361/2003 Sb., o služebním příjmu pro příslušníky bezpečnostních sborů, ve znění pozdějších předpisů.
Soubor ISPV-PLS	Souborem ISPV platové sféry je soubor ekonomických subjektů definovaný v ÚFIS registrem organizací RARIS (viz <a href="http://www.info.mfcr.cz/ufis">www.info.mfcr.cz/ufis</a> ).